



ANNUAL REPORT

2021

一、本公司發言人、代理發言人：

發言人姓名：吳長榮
職稱：財務長
聯絡電話：(02) 2894-3447
電子郵件信箱：investor@asus.com

代理發言人姓名：宋致皓
職稱：經營分析處經理
聯絡電話：(02) 2894-3447
電子郵件信箱：investor@asus.com

二、總公司之地址及電話：

公司總部：(立德大樓)台北市北投區立德路15號
(立功大樓)台北市北投區立德路115號
電話：(02) 2894-3447
公司登記地址：台北市北投區立德路15號1樓

三、股票過戶機構之名稱、地址、電話及網址：

名稱：凱基證券股份有限公司股務代理部
地址：台北市中正區重慶南路一段2號5樓
電話：(02) 2389-2999
網址：http://www.kgi.com.tw

四、最近年度財務報告簽證會計師姓名、事務所名稱、地址、電話及網址：

名稱：周建宏、林鈞堯會計師
事務所名稱：資誠聯合會計師事務所
地址：台北市基隆路一段333號27樓
電話：(02) 2729-6666
網址：http://www.pwc.tw

五、海外有價證券掛牌買賣之交易場所名稱及查詢該海外有價證券資訊之方式：

有價證券名稱：海外存託憑證
盧森堡證券交易所：<https://www.bourse.lu/home>

六、公司網址：

<http://www.asus.com.tw>



2021 ANNUAL REPORT

華碩電腦股份有限公司 110 年度年報

目錄

2 壹 | 致股東報告書

6 貳 | 公司簡介

- 6 一、設立日期
- 6 二、公司沿革

32 參 | 公司治理報告

- 32 一、公司組織
- 34 二、董事、總經理、副總經理、協理、各部門及分支機構主管資料
- 44 三、公司治理運作情形
- 79 四、會計師公費資訊
- 79 五、更換會計師資訊
- 79 六、公司之董事長、總經理、負責財務或會計事務之經理人，最近一年內曾任職於簽證會計師所屬事務所或其關係企業
- 79 七、董事、經理人及持股比例超過百分之十之股東股權移轉及股權質押變動情形
- 81 八、持股比例占前十名之股東，其相互間為關係人或為配偶、二等親以內之親屬關係之資訊
- 82 九、公司之董事、經理人及公司直接或間接控制之事業對同一轉投資事業之持股數及綜合持股比例

88 肆 | 募資情形

- 88 一、資本及股份
- 93 二、公司債辦理情形
- 93 三、特別股辦理情形
- 94 四、海外存託憑證辦理情形
- 96 五、員工認股權憑證辦理情形
- 96 六、限制員工權利新股辦理情形
- 96 七、併購或受讓他公司股份發行新股辦理情形
- 96 八、資金運用計畫執行情形

98 伍 | 營運概況

- 98 一、業務內容
- 102 二、市場及產銷概況
- 106 三、從業員工
- 107 四、環保支出資訊
- 107 五、勞資關係
- 115 六、資通安全管理
- 117 七、重要契約

120 陸 | 財務概況

- 120 一、最近五年度簡明資產負債表及綜合損益表
- 124 二、最近五年度財務分析
- 127 三、最近年度財務報告之審計委員會審查報告
- 162 四、最近年度華碩及子公司合併財務報告暨會計師查核報告
- 245 五、最近年度個體財務報告暨會計師查核報告
- 127 六、公司及其關係企業最近年度及截至年報刊印日止發生財務週轉困難情事

130 柒 | 財務狀況及財務績效之檢討分析與風險事項

- 130 一、財務狀況分析
- 132 二、經營績效分析
- 135 三、現金流量分析
- 136 四、最近年度重大資本支出對財務業務之影響
- 136 五、最近年度轉投資政策、其獲利或虧損之主要原因、改善計畫及未來一年投資計畫
- 136 六、最近年度及截至年報刊印日止之風險事項分析評估
- 139 七、其他重要事項

142 捌 | 特別記載事項

- 142 一、關係企業相關資料
- 142 二、最近年度及截至年報刊印日止，私募有價證券辦理情形
- 142 三、最近年度及截至年報刊印日止，子公司持有或處分本公司股票情形
- 142 四、其他必要補充說明事項
- 142 五、發生證券交易法第三十六條第二項第二款所定對股東權益或證券價格有重大影響之事項





致股東報告書

壹・致股東報告書

各位股東女士、先生：

感謝各位股東對華碩長期的支持與鼓勵。

2021年新冠肺炎疫情仍詭譎多變，各地區於封城防疫與重啟經濟之間多有反覆，供應鏈的中斷及運輸物流的阻滯時有不測，在多變的經營環境下，企業經營仍面臨諸多挑戰，卻也提供團隊更多砥礪成長的空間，提出更多不同的思考角度及營運能力的強化，由於華碩團隊的齊心聚力、發揮眾智，也於2021年達成傑出的經營成果。

過去兩年蔓延的疫情，促進人類社會向數位化經濟及數位化生活進化，與此同時，華碩團隊也加速向真實透明、發揮眾智的方向進化，產業的進化與華碩團隊的進化，將共同推動華碩成為一個持續進化創新的成長型企業。我們將持續加固華碩的文化基石，讓「再造進化、真實透明、發揮眾智、創意擇優」徹底落實到營運的各個面向，擁抱極度真實與極度透明，不害怕衝突，探究根源、尋求團隊真正的共識，真正的發揮眾智，凝聚為「One ASUS」。

展望2022年，在迎接經濟解封及就業復甦的同時，也有通膨及貨幣政策調整的壓力、地緣政治的衝突，產業環境仍充滿變數及動盪，但我們相信進化後的華碩團隊已做好萬全的準備，將堅定選擇「難行門」的路徑，妥善執行策略擘劃、技術創新與營運管理，為使用者創造體貼人心的智慧生活與無所不在的幸福感，成為新數位世代備受推崇的科技創新領導企業。

以下簡述2021年營運成果及2022年營運展望

台灣最具價值國際品牌、全球最受推崇企業

華碩實踐「追尋無與倫比」的品牌精神，在產品創新、用戶推薦度、社會責任及環保永續等面向，皆持續進化並獲多項國際殊榮。2021年續獲《財富》雜誌評選進入「全球最受推崇企業」排行榜，於「創新」、「社會責任」、「產品服務品質」等評比項目入列產業前沿。於台灣經濟部委由《Interbrand》的品牌價值評選，八度榮登台灣最具價值國際品牌，並榮獲5項德國紅點品牌與傳達設計大獎、37項德國紅點設計大獎、15項德國iF產品設計大獎、15項日本Good Design設計大獎、20項CES創新獎與多項國際獎項。

使用者為中心的設計思維、產品與智能應用創新

華碩以使用者為中心，積極推出多項產品創新，如獲得「金點設計獎」最高榮譽「年度最佳設計獎」的ProArt Studiobook 16 / Pro 16，全球首創13吋翻轉觸控電競筆電ROG Flow X13、劃時代摺疊式筆電Zenbook 17 Fold OLED、電競潮流筆電ROG Zephyrus G14 AW SE、極致水冷工藝的ROG Maximus Z690 Extreme Glacial主機板、風冷暨水冷散熱ROG STRIX LC RTX3080TI O12G電競顯示卡、商用筆電ExpertBook B5系列、電競手機ROG Phone 5系列、世界首款1440p/360Hz電競螢幕ROG Swift 360Hz PG27AQN及高效能運算伺服器ESC8000A-E11。

華碩亦推出多項奠基於設計思維，整合軟硬體及AI技術的智能應用創新，如具備超頻、散熱、網路及內建音訊等四大智能應用的AI主機板，創作者筆電的「ASUS Dial繪圖旋鈕」，電競耳機及鍵盤週邊產品內建「AniMe Matrix™」ROG動態編程LED顯示器，以及智慧製造領域的瑕疵檢測方案，智慧醫療領域的Miraico ICD-10智慧編碼、Lumos醫療大數據平台、xHIS次世代醫療資訊系統、AI影像輔助診斷、智慧穿戴裝置、可攜式超音波等智慧健康解決方案。

領先提出永續承諾及減碳路徑，建立先進資安防護水準

華碩推動崇本務實的永續策略，提出「數據化衡量、科技化管理，以核心競爭力建構企業永續價值」，聚焦氣候行動、循環經濟、責任製造與價值創造四大主軸，基於科學基礎的減量路徑，以提高能源效率、擴大再生能源使用、移除剩餘排放量等三階段步驟，建構華碩氣候行動。承諾2030年台灣100%使用再生能源，2035年全球營運單位100%使用再生能源，並逐步推動整體價值鏈邁向淨零。近年華碩獲頒亞洲年度最佳社會責任企業獎、ISS(Institutional Shareholder Services)ESG企業評比-最佳等級(Prime)，入選摩根史坦利全球永續指數成分股、倫敦金融時報新興市場永續指數成分股及台灣永續指數。


關於資安風控議題，華碩已設立資訊安全專責單位與資訊安全長，獲頒ISO 27001 資訊安全驗證，並建立資通安全作業規範，與資安機構及業界夥伴定期分享資安情資，不定期辦理系統滲透測試、資安健診等措施，以達成世界一流的資安防護水準。

2022年將設定受產業推崇的成長目標

透過團隊的齊心聚力、發揮眾智，華碩2021年集團合併營收達新台幣5352億元，較2020年增加30%，集團稅後淨利為466億元，其中可歸屬於母公司業主之淨利為445億元，較2020年增加68%，每股稅後盈餘為59.98元。在品牌營運部分，2021年華碩品牌合併營收為新台幣5004億元(公司自結數)，較2020年增加31%，品牌營業利益為482億元(公司自結數)，較2020年增加90%。

奠基於產業數位化進程與團隊的進化，華碩團隊於2022年將實踐「難行門」理念，設定受產業推崇的積極成長目標，考慮到產業環境的動盪及諸多變數，挑戰雖多，然華碩再造進化後的團隊當徹底落實發揮眾智與齊心聚力，對於華碩已居產業領導地位的產品線，將更擴大領先差距，對於近年發展的新產品、新服務暨解決方案，將以開創新產業與重新定義產業競局的積極企圖心，投入優質人力及財務資源，建立完整經營能力及產品解決方案，快速擴張營運格局及建立價值。

董事長



敬上





公司簡介

- 一、設立日期
- 二、公司沿革

貳、公司簡介

一、設立日期：中華民國七十九年四月二日。

二、公司沿革

79年

- 79年4月 在台北市北投區中央南路二段14-2號2樓創立，實收資本額參仟萬元整。
- 79年4月 成為美商Intel直接客戶。
- 79年5月 Cache 386 / 33及486 / 25個人電腦主機板廣受好評，486/25被譽為與IBM、ALR同步推出，為台灣電腦發展重要里程碑。
- 79年7月 工廠登記完成，自設工廠開工，自製產品推出品質獲極佳評價。
- 79年10月 公司、工廠因業務擴展遷至中央北路四段425巷25弄10號4樓（市府已於82年更名為立德路），佔地602坪。
- 79年11月 EISA 486主機板產品正式發表，並參加11月初之COMDEX展，為領先業界產品。

80年

- 80年3月 本月份486類產品之獲利第一次超出386類產品，象徵486類高階產品成為本公司主力產品。
- 80年8月 高單價EISA 486產品之銷售屢獲佳績，此項產品為本公司每月創造數百萬台幣之盈餘。

81年

- 81年4月 與AWARD簽定軟體授權合約。
- 81年12月 單月份主機板及介面卡產量突破7萬5千片，較去年同期產量大幅成長132%。

82年

- 82年3月 推出PENTIUM (586) 主機板，本公司獲ASIAN SOURCES Mag.雜誌評為少數有能力推出此位階產品之主機板廠家。
- 82年5月 投資設置SMT表面黏著生產線。
- 82年6月 盈餘轉增資，資本額達新台幣3.0845億元，並依規定補辦公開發行。
- 82年10月 PCI 486新產品進入量產，PCI為新一代匯流排架構標準，為高速度及高技術性產品。
- 82年11月 公司與總工程師徐世昌獲天下雜誌主辦，資策會協辦，Intel贊助之『台灣個人電腦十年里程碑』之『32位元個人電腦里程碑獎』，獲頒獎表揚事績為『華碩研發成功高速486高階電腦主機板』而至『台灣資訊業第一次與國際同步的速度，開發出當時速度最快的個人電腦，不僅為台灣資訊業開出一條自信的路，並為台灣未來科技發展定下速度與彈性的競爭特色』。
- 82年11月 PCI 486、Pentium主機板產品進入量產，Pentium為最新一代CPU，為PC相容產品中速度最快者。
- 82年12月 前一套SMT表面黏著生產線已試車完成正式投入生產，因應產能擴增，再增購SMT表面黏著生產線一套。

83年

- 83年1月 獲ASIAN SOURCES Mag.雜誌評比為1993台灣十大主機板廠中技術創新第一名與品質第二名。
- 83年2月 德國電腦專業雜誌C. t .Mag.評比PCI產品，本公司PCI Pentium及486產品在相容性及記憶體性能上獲優於其它世界級大廠之殊榮。
- 83年3月 參加德國漢諾威Cebit Show，為會場主機板廠家中唯一發展成功Dual Pentium 雙處理機主機板廠家，獲得業界及Intel好評。
- 83年7月 本公司原名為弘碩電腦，本月起正式更名為華碩電腦。
- 83年12月 台北廠通過ISO 9002認證。
- 83年12月 購入桃園蘆竹廠，佔地約2417坪，廠辦面積約1200坪，預計84年中投入生產。

84年

- 84年1月 獲ASIAN SOURCES Mag.雜誌評比為1994台灣十大主機板廠中品質第一名與技術創新第一名。
- 84年5月 中華徵信頒發1994年TOP-500大製造業經營績效第五名。
- 84年5月 桃園蘆竹廠正式開工，投入生產。

85年

- 85年1月 購入立德路總公司與台北廠原租用之大樓，廠辦面積3159坪。
- 85年4月 獲中華經濟研究院主辦之年度風雲商品及風雲企業獎。
- 85年6月 獲中華徵信所評比1995年全國TOP-500大製造業經營績效第一名。
- 85年8月 經證管會核准為第二類股票上市公司。
- 85年11月 本公司股票於臺灣證券交易所正式掛牌上市。

86年

- 86年1月 桃園蘆竹廠通過ISO-9002認證。
- 86年2月 租用桃園南崁廠，廠辦面積合計4400坪，即將投入生產。
- 86年2月 本公司P/I-P65UP5主機板榮獲第五屆台灣精品獎之殊榮。
- 86年4月 新設南崁廠4400坪，緊鄰原蘆竹廠，產能合計達月產80萬片主機板。
- 86年5月 現金增資以海外存託憑證GDR方式發行，成功募得資金2.3億美金。
- 86年10月 購置龜山廠，建坪約7900坪，參與新產品筆記型電腦及CD-ROM生產。
- 86年11月 舉行新產品發表會，公佈筆記型電腦及CD-ROM等新產品。

87年

- 87年2月 獲Asiamoney 評選為 "Best Managed Companies in Taiwan"。
- 87年4月 獲 Finance Asia 評選為 "Asia's Strongest Companies"。
- 87年10月 添購自動化表面黏著生產線，擴大自動化生產規模，主機板產能達月產能100萬片。
- 87年10月 推出全世界重量最輕 all-in-one 筆記型電腦。
- 87年11月 獲得ISO-14000認證。

87年

- 87年11月 獲亞洲週刊評選1998國際華商500大，製造業十大排名第一名。
- 87年11月 獲商業週刊評比1998前三季台灣電子資訊業一百大，經營績效第一名。
- 87年11月 獲美國 Business Week 評選全球表現最佳百大資訊企業，全球第十八名，全亞洲第一名。
- 87年12月 蘆竹新廠擴建完工。

88年

- 88年3月 北投二廠開始興建，擬增加1453坪使用面積。
- 88年5月 榮獲天下雜誌 1000大特刊一千大製造業營收排名第二十一名。
 榮獲天下雜誌 1000大特刊評估為連續三年（'96~'98年）營運績效最佳五十家公司第二名。
 榮獲天下雜誌 1000大特刊為全國一千大製造業第六名最賺錢的公司。（首度突破一百億元，榮登資訊及通訊業界榜首）
 榮獲天下雜誌 1000大特刊為全國二十大民營製造業之一。
- 88年6月 榮獲中華徵信所『1999台灣地區大型企業排名TOP 500』榮譽獎章。
 榮獲中華徵信所『1999台灣地區大型企業排名TOP 500』第四名最會賺錢的公司。
 榮獲中華徵信所『1999台灣地區大型企業排名TOP 500』第三名賺錢最多的公司。
 榮獲中華徵信所『1999台灣地區大型企業排名TOP 500』第三名最會利用資產的公司。
 榮獲中華徵信所『1999台灣地區大型企業排名TOP 500』第四名員工產值最高的公司。
 盈餘轉增資，資本額達114.49億元。
- 88年7月 舉行華碩超薄筆記型電腦產品發表會。

89年

- 89年1月 購入台北北投區豐年段四小段等八筆土地所有權，以擴展營業場地，增加使用面積約7186坪。
 獲 Asiamoney 評選為 "Best Managed Companies in Taiwan" 第二名。
- 89年5月 北投二廠興建完工。
- 89年8月 獲遠見雜誌科技精銳200大第一名。
- 89年9月 獲中華徵信所評比1990-1999年企業經營績效最佳前10大製造業第三名。
- 89年10月 獲天下雜誌台灣企業聲望電子業第一名、全國第七名。

90年

- 90年3月 華碩電腦獲得ODC證書（ODC證書為產品環保性認證（無使用破壞臭氧層物質））。
- 90年11月 華碩電腦於Business Week中，在全球The InfoTech 100排行中獲得第28名。

90年

- 90年11月 台北廠興建完工。
- 90年12月 台灣PC Magazine雜誌2001年度風雲產品讀者票選，華碩主機板、筆記型電腦、光碟機、顯示卡皆獲得年度風雲獎項。

91年

- 91年1月 本公司以17項產品榮獲國家精品獎的榮耀，成為第十屆國家精品獎的最大贏家。
- 91年4月 獲頒台北市勞工安全衛生優良單位。
- 91年4月 天下雜誌1000大製造業排名進入前十名，電腦與零組件類別中排名進入前三名，並進入前三大賺錢的製造公司。
- 91年6月 推出MyPal A600，世界第一台支援Intel's 400MHz PXA250CPU的PDA，同時是世界上最輕最薄且功能極強之pocket PC。
- 91年10月 榮獲全國勞工安全衛生優良單位之殊榮。
- 91年10月 亞洲週刊評選500大華商，華碩名列前十名。
- 91年12月 本年度公司主機板出貨量達到約一千七百萬片，全球每六台電腦中就有一台是使華碩主機板。

92年

- 92年1月 龜山新廠擴建完工。
- 92年2月 超薄可攜式複合燒錄機SCB-2408-D榮獲歐洲最受尊崇的設計大獎—德國工業論壇 (Industrie Forum) iF設計獎。
- 92年3月 華碩憑藉強大的研發實力及和Intel的良好合作，在業界率先推出迅馳架構的筆記型電腦，引起市場高度注目。
- 92年5月 第十一屆「國家產品形象獎」華碩繼日前以高達20項產品蟬聯「台灣精品」獲頒數量冠軍後，又獲頒三座「國家產品形象獎」。
- 92年6月 透過子公司威碩電腦股份有限公司購買精英中壢廠之土地、廠房設備及指定原物料等資產。
- 92年9月 推出S200N迷你型迅馳筆記型電腦，輕僅905克，成為當時全球最輕巧的迅馳筆記本電腦。
- 92年10月 推出第一款3頻摺疊式彩色手機J100。
- 92年11月 DiGiMatrix獲得2003年台灣傑出設計獎。

93年

- 93年4月 成立新的TPC產品線 (熱導、電源及機殼) 提供給消費者更完整的系統解決方案。
- 93年5月 內建電視卡及強大多媒體軟體效能的ASUS W1筆記型電腦問市，優異的髮絲紋設計贏得了多項世界性大獎。
- 93年6月 超小手機超大外螢幕的ASUS J101上市。
- 93年6月 工業設計團隊榮獲11項日本G-Mark，5項德國iF和5項Red Dot設計優良獎。
- 93年12月 全球最大之主機板及顯示卡製造商，全球每三台電腦中便有一台使用華碩主機板。
- 93年12月 華碩晉升為全球第十大筆記型電腦品牌，全球前五大筆記型電腦製造商。

94年

- 94年1月 華碩為台灣精品獎最大贏家，四十項被提名產品全數獲獎。
- 94年3月 華碩W1筆記型電腦榮獲設計界奧斯卡獎項之稱的德國iF金獎，贏得工業設計的最高榮耀。更是五十年來第一個抱得iF金獎的華人品牌。
投資設立子公司海華科技股份有限公司以從事事務機器、電子零組件與電腦及其週邊設備製造、精密儀器、照相器材等批發及零售。
- 94年10月 華碩成功開發國內首例環保型主機板。
投資設立子公司華信精密股份有限公司以從事電腦元件研發及設計。
- 94年11月 2005年「通路理想品牌」華碩獨得十三項大獎，創單一廠商得獎記錄。
投資設立子公司力碩電子股份有限公司以從事無線電接收機、其他有線通信機械器材之研發及製造。
- 94年12月 本公司增資發行新股59,592,835股以受讓研華股份有限公司股份15%，以達到股份交換暨策略聯盟，本公司因此跨足工業用電腦領域。
華碩挾數位家庭風潮首次進軍美國CES大展。W5A筆記型電腦，榮獲CES創新設計暨技術獎。

95年

- 95年1月 本公司與研華股份有限公司於95年1月3日現金增資取得研碩電腦(股)公司各50%股權。
- 95年3月 依企業併購法規定與亞旭電腦股份有限公司進行股份轉換發行新股，本公司增資發行新股73,662,961股以收購亞旭，亞旭正式成為本公司之子公司。
- 95年5月 「iF中國·設計大獎」十大首選名單，華碩筆記型電腦W2、W3、V6 三項入選，誠屬前所未有成就，也再度證明華碩電腦在華人世界的領先地位。
- 95年6月 華碩電腦連續八年以優異的成績獲商業周刊評選為全球百大資訊企業(InfoTech 100)的榮銜。
- 95年10月 「2005 十大台灣國際品牌價值」調查成果，以創造信任與感動著稱的華碩電腦，再度獲獎。
- 95年12月 華碩電腦研發團隊ATEC榮獲中華民國科技管理學會頒發第七屆『科技管理獎』。

96年

- 96年1月 華碩與義大利豪華跑車藍寶堅尼合作，推出華碩藍寶堅尼VX系列筆記型電腦極速限定版。
- 96年1月 2005年企業採購 50 強的評比結果出爐，華碩電腦以商用電腦 AS-D770 與筆記型電腦拿下冠軍，成為企業採購、業界專業人士與網友的屈指首選。
- 96年2月 華碩在資策會的 MIS Best Choice票選活動，首度獲得三個獎項的榮譽：準系統與伺服器獲得第一名，高階NB獲得第二名。
- 96年3月 華碩推出全台第一台3.5G筆電，帶領全台消費者進入行動通訊新紀元。
- 96年6月 第十五屆『台灣精品獎』名單揭曉，華碩憑藉著優異的品質及研發創新，再度以39項精品獨占鰲頭，是這歷屆精品獎的最大贏家。

96年

- 96年7月 華碩於證交所記者會宣佈，品牌、代工分割相關細節，華碩未來將一分為三，其中品牌業務留在華碩，代工業務則分割成和碩聯合科技與永碩聯合國際兩家公司，97年1月1日為分割基準日。
- 96年7月 「2007年十大台灣國際品牌調查」結果出爐，華碩榮登台灣十大國際品牌冠軍寶座，品牌價值高達11.96億美元，較2003年成長166%。
- 96年10月 華碩率先在台上市ASUS Eee PC(易PC)，在世界各地造成搶購熱潮，平均每5秒就能賣出一台Eee PC。
- 96年11月 國際知名的環保績效評比機構Oekom，評鑑華碩為2007年國際電腦品牌廠商環保績效第一名，為本公司成立以來第一次在國際環保績效評比得到此殊榮，也是過去50年來華人IT品牌企業首次拿到這麼好的成績。
- 96年12月 華碩獲頒行政院「企業永續經營發展獎」第一名，由華碩電腦董事長 施崇棠親自出席授獎。
- 96年12月 甘比亞共和國總統賈梅及隨行官員訪問華碩企業總部，並表達對Eee PC的高度興趣。
- 96年12月 中華電信與華碩電腦正式宣布策略合作，整合雙方資源打造全台完美數位心世界，更攜手做公益，共同捐贈1,000台Eee PC予全台灣北、中、南、東等偏遠地區學校，齊心為縮減台灣數位落差而努力。
- 96年12月 華碩首度跨足光學領域，推出亮眼系列視訊攝影機--BrightCam AF-200、MF-200。

97年

- 97年1月 華碩正式分割品牌及代工業務。華碩繼續經營品牌，而代工部分則分割出和碩聯合科技與永碩聯合國際兩家公司，各自專注於各自的價值溪流。
- 97年3月 華碩「雙億計畫」，增加一億服務預算，增加一億顆顧客滿意的心。讓更多消費者享受華碩專業級的維修與諮詢服務。
- 97年4月 華碩與英特爾共同舉辦「再生電腦、希望工程」記者會，展現產業界自發性相互合作，以實際節能、回收再利用為地球盡一份心力的具體行動。
- 97年4月 成立華碩文教基金會，希望藉由基金會作有效之資源整合，以更具體的行動力回饋社會，善盡企業社會責任。
- 97年5月 華碩榮獲第十六屆『台灣精品獎』最大贏家！以 51 項產品榮獲台灣精品獎風雲獎，其中Eee PC 與 R700t導航器獲得金質獎殊榮；另有6項獲頒銀質獎，質量都居業界之冠。
- 97年7月 開始執行「逆物流回收再利用綠色行銷永續經營開發計畫」。
- 97年8月 華碩榮獲2008年世界超頻大賽 (Advanced Overclocking Championship, AOCC) 指定硬體品牌，華碩P5Q3 Deluxe、Striker II Extreme與ENGTX280的組合，在攝氏零下100度的嚴酷低溫環境下，讓超頻團隊順利挑戰新紀錄。
- 97年11月 華碩Eee Family推出全新產品，all-in-one觸控式螢幕電腦Eee Top ET16系列，搭配15.6吋的觸控式寬螢幕，只要用手指輕輕觸控螢幕，便可直接進行操作，大大增加與電腦的互動性及操作，顛覆傳統桌上型電腦市場。

97年

- 97年11月 難以攻破的日本市場，竟被易學、易玩易攜帶的Eee PC所征服！根據日本最具權威的3C通路調查公司Business Computer News 11月所做的調查，Eee PC 是迷你筆電 (Netbook) 的銷售冠軍，同時也獲得頗富盛名的生活時尚雜誌DIME封為年度人氣大賞。
- 97年12月 華碩Eee PC 除了獲得《富比士》雜誌、英國權威雜誌《STUFF》票選為年度風雲產品，連頗富盛名的日本生活時尚雜誌《DIME》也封為年度人氣大賞。現在，從太平洋西岸延燒到東岸，連美國最具指標性的購物網站《亞馬遜》(AMAZON)，也票選Eee PC 是最受歡迎的耶誕禮物，同時也獲得其他13個專業媒體推薦最佳禮物，突顯Eee PC的高度行動性深植人心，從日本、台灣、歐洲到美國，全球都被Eee 炫風所征服。

98年

- 98年1月 據《管理雜誌》第451期的調查報導-第24屆「消費者心目中理想品牌調查」，及《今周刊》第626期「商務人士理想品牌大調查」中皆顯示，華碩在一般消費者、市場或是商務人士的心中，品牌價值都是第一名，擁有高「知名度」及「指名度」。
- 98年2月 華碩與全球導航系統領導品牌Garmin宣布將成立策略聯盟，結合彼此在智慧型手機與導航系統的領先技術，以品牌合作模式推出Garmin-ASUS智慧手機。
- 98年3月 美國最具指標性的購物網站《亞馬遜》(AMAZON)熱銷排行前三名數度全由華碩Eee PC™所囊括，而Eee PC™新推出的機種1000HE更以預購之姿，一口氣攻下兩個名次，突顯Eee PC深植人心，華碩Eee PC™已經成功攻佔美國消費者心佔率。
- 98年3月 全球設計大獎德國紅點設計大獎(Red Dot Design Award)結果出爐，華碩以 Eee PC S101、Eee Keyboard PC 創新電腦、S121筆電、P30筆電及獨創設計的「巧克力鍵盤」獲得五項「2009最佳產品設計獎」。
- 98年4月 華碩蟬聯精品獎最大贏家，以53項精品蟬聯三屆風雲獎得主，其中Eee PC S101榮獲本屆金質獎、竹韻筆記型電腦U6V、P552w智慧型手機則獲頒銀質獎。
- 98年4月 華碩於世界地球日發表最省電主機板P5Q PRO Turbo與P5Q Turbo。兩項產品結合獨家的Xtreme Phase多相電源設計與華碩二代EPU智慧節能晶片達到省電節能的效能，讓全系統可自動監測、調節電源供應器，降低溫度並提供高達96%的電源效率。
- 98年4月 華碩榮獲CNN與時代雜誌評選綠能科技產品典範，以Eee PC 1000HE獲得CNN新聞網>Your Green World"節目的盛讚，而U6V竹韻筆電也榮獲TIME時代雜誌選為"Green Design 100"，肯定其美學設計與環保價值。
- 98年5月 華碩推出世界上最薄的迷你筆電- Eee PC 1008HA貝殼機！以大自然海貝為創意靈感，打造羽量級1.1 kg、極薄18mm 的性感機身，92% Baby Touch鍵盤、10.1吋LED省電液晶螢幕，無縫式設計讓Eee PC貝殼機呈現一股雋永的時尚質感。
- 98年5月 華碩在亞洲華爾街日報「亞洲企業200強」年度評選，於「產品與服務品質」及「創新」勇奪第一名，同時也在「亞洲企業200強」國內企業整體排行中高居第二名，是電腦3C產業中名次最高的企業。

98年

- 98年6月 華碩主機板領先業界率先通過Energy Star 5.0認證，自華碩榮獲CNN與時代雜誌評選綠能科技產品典範後，再次獲得專業節能認證肯定。
- 98年9月 華碩電腦推出全新UL「無限系列」筆電，以精湛技術實力展現Turbo33雙核效能、12小時長效電力、低於1吋超輕薄機體，突破續航力與效能不可兼得的迷思，締造了行動運算的全新標準。
- 98年10月 華碩領先業界獲得全球第一台筆記型電腦「第三類環境產品宣告」(Environmental Product Declaration, EPD)與碳足跡(carbon footprint)驗證。華碩是台灣第一家取得美國EPEAT 金牌環保標章的筆記型電腦廠商，也是第一家取得歐盟“EU Flower”認證的 全球十大筆記型電腦品牌，證明華碩在綠色環保不斷用心，朝綠色減碳、愛護地球繼續努力。

99年

- 99年1月 華碩P6X58D Premium 為全球首款榮獲USB-IF(USB Implementers Forum)官方認證的USB 3.0主機板，帶領消費者進入USB3.0高速傳輸時代。
- 99年2月 本公司於民國九十九年二月九日召開股東臨時會，決議通過營業分割案，將代工業務事業群（係指本公司對和碩聯合100%之股權投資）之資產與營業分割讓與本公司100%持有之子公司和碩國際投資股份有限公司，而由和碩國際投資股份有限公司發行新股予本公司及本公司之全體股東作為對價，本公司並辦理減資36,097,609千元，減資比例約為85%。本公司預計取得和碩國際投資股份有限公司25%之股權，而本公司之全體股東預計依持股比例共計取得75%之股權。預計之分割基準日訂為民國九十九年六月一日。
- 99年2月 華碩推出全球首款Smart3智慧型導航手機Garmin-Asus M10，完美整合手機、導航、生活，超強的社群功能與多元專業導航應用的Windows智慧型手機。
- 99年2月 華碩推出全球首款採用USB 3.0的ASUS N系列行動影音旗艦筆電，內建SonicMaster音質優化技術，創造行動影音劇院的新典範。
- 99年3月 華碩巧克力鍵盤榮獲德國iF設計金獎。
- 99年4月 華碩參與2010上海世界博覽會台灣館，提供高效能商用電腦主機BA5190，負責燈幕展演、點燈水台與台灣之窗等主要精彩節目，以幕後英雄的姿態將台灣之美獻給來自全世界的嘉賓。
- 99年4月 華碩於第18屆台灣精品獎蟬聯獲獎數最多的榮耀，以EeeKeyboard PC 獲得最高榮譽金質獎，七度榮膺精品獎最大贏家，獲頒年度「風雲獎」。
- 99年6月 華碩以G51 3D筆電奪得2010台北國際電腦展「年度最佳產品大獎」和「顯示及數位娛樂」(Display & Digital Entertainment)類別的最大獎。Eee PC™ 1015PE在COMPUTEX 2010 得到「綠色節能產品大獎」(Green ICT Award)。AP-N53雙頻無線迷你路由器則以輕便小巧的可攜性與強大網路分享功能得到無線產品領域的Best Choice，共計四個獎項蟬聯獲獎數之冠。
- 99年8月 華碩「擁聲籟，享天籟」聲籟系列筆電上市。由 Bang & Olufsen 設計大師 David Lewis 操刀設計，NX90 所帶來的不僅僅是極致影音震撼，更有著時尚經典設計元素。

99年

- 99年8月 華碩榮獲天下雜誌2010企業公民獎前十大的肯定。
- 99年9月 華碩獲經濟部、外貿協會、國際品牌顧問公司Interbrand共同評選為「2010年十大台灣國際品牌」中前三大品牌的殊榮，整體品牌價值高達12.85億美金。
- 99年10月 華碩設計團隊為「2010臺北國際花卉博覽會」夢想館四廳打造「花械花開Florabot」科技美景。

100年

- 100年1月 華碩於德國iF產品設計獎中拿下8座獎項，是本屆最大贏家
- 100年3月 華碩宣布首台搭載Android® 3.0作業系統的變形平板電腦開始預購。變形平板電腦具獨家「變形」功能，搭配專屬Eee三合一基座，擁有凌駕市面平板電腦的多元擴充性(USB 2.0/SD/micro SD卡槽)以及16小時不斷電行動體驗。
- 100年3月 《數位時代》揭曉台灣綠色品牌排行榜，此調查針對十大類產業，共155家企業品牌進行調查，鼓勵具有社會責任使命感的綠色品牌。華碩脫穎而出，在資訊類企業中獲得第一名、並獲得「Super Green」大獎。
- 100年4月 華碩參與世界最大的設計盛會：義大利米蘭設計週，以「Senses Remix」為主題，揉合各式感官體驗，帶領參觀者探索科技如何豐富聽覺、視覺和觸覺。此展場更於眾多展場中脫穎而出，入圍Elita Award前十名。
- 100年4月 第十九屆『台灣精品獎』金銀質獎名單揭曉，華碩以45項精品獲獎數，蟬聯台灣精品風雲獎。
- 100年4月 2011年能源之星大獎於美國首府華盛頓舉行，華碩榮獲「節能精品設計」(Excellence in Efficient Product Design)大獎殊榮。以華碩獨家開發的Super Hybrid Engine (SHE)超效節能技術，獲得美國環保署Environmental Protection Agency (EPA)讚賞。
- 100年5月 2011年台北國際電腦展Best Choice大獎揭曉，華碩變形平板Eee Pad Transformer勇奪年度最大獎、最佳產品設計獎及「電腦及系統」類別Best Choice。全世界第一台無鹵顯示器VW247H-HF和竹韻系列筆電U43SD同獲「綠色節能產品大獎」。o!Play Gallery高速USB 3.0播放器獲得「顯示及數位娛樂」類別Best Choice、雙向HDMI串流多媒體中心WAVI，贏得「通信類」Best Choice肯定。華碩共計以七個獎項蟬聯獲獎數之冠。
- 100年6月 本公司與研揚科技(股)公司合意成立碩陽科技(股)公司進行併購，並以民國100年6月1日為合併基準日，合併後碩陽為存續公司，碩陽於民國100年7月4日更名為研揚科技(股)公司，本集團對其之綜合持股比例為65%。
- 100年6月 華碩揭示新品牌精神-「追尋無與倫比」，配合華碩N系列周杰倫特別版筆電的首度現身，上演科技藝術的跨界交鋒。
- 100年7月 外貿協會舉辦建國百年台灣百大品牌選拔，華碩榮獲各界評委及消費者青睞，獲選為台灣百大品牌之一。
- 100年9月 華碩連續九年榮登台灣前三大國際品牌，品牌市值高達16.37億美元。

100年

- 100年10月 華碩全球同步發表最新款ZENBOOK™超極緻筆電，由董事長施崇棠在紐約首發、倫敦、米蘭及台北等時尚之都接棒，全球同步揭開超極緻年代序幕，展現一見傾心的智慧筆電新典範。
- 100年11月 華碩與NVIDIA聯合推出世界首款搭載NVIDIA® Tegra® 3四核心處理器的10.1吋Android平板-華碩至尊變形平板。承襲華碩「變形」概念與精神，獨家搭載華碩Eee鍵盤基座，展現獨一無二的行動力及電池續航力。
- 100年11月 華碩宣示雲端重大佈局，推出「華碩私有雲」，整合雲端平台、企業應用軟體及伺服器系統的完整方案，讓企業快速打造專屬私有雲，安全便利一次到位。
- 100年12月 華碩正式發表世界首款搭載NVIDIA® Tegra® 3四核心處理器並首度展示Google Android 4.0 ICS(Ice Cream Sandwich)的華碩至尊變形平板。

101年

- 101年1月 華碩電腦於CES展中奪下六項產品創新獎，在無線手持、個人電子產品、音訊設備、電腦硬體與零件等四大領域皆獲榮銜，Padfone更榮獲無線手持產品類最佳創新獎，見證華碩在數位生活產品的領導地位。
- 101年1月 第20屆台灣精品獎揭曉，華碩第九年蟬聯精品獎最大贏家，共計50件產品獲獎。
- 101年1月 國網中心採用華碩ESC4000伺服器建置完成國內最大的GPU超級電腦，並首次以華碩自有名稱入列全球Top 500超級電腦第234名，以及Green 500超級電腦評比之第37名。
- 101年4月 華碩宣示華碩揭示「快樂體驗2.0」全系列筆電新標準，以美、聲、觸、感、雲五大面向，全面提昇使用體驗。
- 101年5月 華碩電腦榮獲IECQ頒發的HSPM證書 (Hazardous Substance Process Management，有害物質程序管理)，成為全球第一家獲此殊榮的電腦公司。
- 101年6月 2012年Best Choice大獎，華碩電腦以六個獎項蟬聯獲獎數之冠。華碩無限變形平板Transformer Pad Infinity及變形手機PadFone™，勇奪電腦及系統產品及創新智慧行動裝置類別Best Choice雙料金獎。「綠色節能產品大獎」獎落可回收比率高達90%以上的Eee Box EB1033。高畫質羽量級LED投影機P1及O!Play Smart TV多媒體電視機上盒獲「顯示及數位娛樂」類別Best Choice。EA-N66雙頻無線N900乙太網路網卡則贏得Computex通信類Best Choice肯定。
- 101年6月 華碩與Google發表首款Jelly Bean平板Nexus 7，搶先搭載最新Android 4.1 Jelly Bean作業系統。Nexus 7結合華碩堅強的硬體設計實力以及Google最新軟體服務，將以最精湛的軟硬體整合優勢撼動行動通訊市場。
- 101年10月 華碩PadFone™2變形手機於米蘭、台北同步，全球發表。創新直立式平板插拔設計，以領導業界的機王規格與創新直覺式使用體驗極力搶攻智慧通訊消費族群。
- 101年10月 發表搭載最新Windows 8作業系統全系列產品，由董事長施崇棠紐約首發，執行長沈振來台北接力，將ASUS TAICHI、ASUS Transformer AiO、ASUS Transformer Book等驚艷新品推上高峰。

102年

- 102年1月 華碩於美國CES一舉囊括15項產品創新獎，獲獎產品類別橫跨創新設計與技術範疇，包含頂級遊戲硬體與配件、電腦硬體與零組件、電腦周邊設備、平板電腦及電子閱讀器與行動運算裝置、顯示器以及無線手持設備等六大類。
- 102年2月 MWC年度行動通訊獎 (Global Mobile Awards 2013)，首度將平板產品列入獎項。第一台在MWC獲獎的平板由Nexus 7奪得。
- 102年4月 華碩與臺北市府攜手，領航打造雲端城市，共同建構「市民雲」、「企業雲」、「教育雲」、「健康雲」、及「開放資料雲」五項雲端服務，提供臺北市民多元便利的雲端應用。
- 102年4月 華碩與宇碩電子攜手開發「智慧型雲端行車導覽系統」，獲和泰汽車旗下Toyota智慧電動車率先導入，投入「日月潭風景區智慧電動車先導運行計畫」。
- 102年4月 華碩蟬聯第21屆台灣精品獎最大贏家，獲獎數連續11年奪冠，共計41件產品獲獎，其中PadFone™ 2勇奪金質獎、ASUS TAICHITM獲頒銀質獎。
- 102年5月 華碩與中華電信聯手拓展雲端服務市場，透過個人雲、家庭雲、健康雲與創意雲，為消費者提供創新、多元的雲端服務；並推動多螢幕、數位內容整合，提升全民雲端體驗。
- 102年6月 華碩Computex以「WE TRANSFORM」為主題，強調華碩以持續創新引領數位變革，傳達追尋無與倫比的品牌精神。推出劃時代的創新變形產品—ASUS Transformer Book Trio，是全球首款結合筆電、平板及桌機三合一的變形產品，並搭載Windows 8及Android雙作業系統。
- 102年6月 華碩數位服務力獲肯定，獲頒《數位時代》「數位服務標竿企業」殊榮。
- 102年7月 華碩與Google共同發表新一代Nexus 7，創新搭載內建無線充電功能，1920x1200 Full HD (323ppi)超高螢幕解析度，居七吋平板之冠。
- 102年7月 採用華碩ESC4000/FDR G2伺服器的兩部超級電腦SANAM與Seneca Data Cluster，以其驍悍效能與極致的處理速度入列2013年全球TOP500排行榜，各居第52名與第364名。同時符合環保規範並具備生態意識，獲得Green500 排行榜評比肯定，分列第4名及第194名。
- 102年8月 華碩以主機板領導品牌之姿，採用Intel Z87晶片組的Z87-C主機板，成為全球第一款正式通過WINDOWS 8.1 WHQL認證主機板。
- 102年9月 華碩於Intel®開發者論壇(IDF)期間，由董事長施崇棠在美國舊金山同步發表全新主流變形觸控筆電ASUS Transformer Book T100，以及全球首款結合筆電、平板與桌機三合一的ASUS Transformer Book Trio。
- 102年9月 華碩文教基金會捐贈2,000台平板電腦，委由外交部、教育部及慈濟人文志業中心，轉贈給國內外數位弱勢地區及家庭。
- 102年9月 華碩設計中心於「2013台灣設計師週」以「瞬·CAPTURE—In Search of the Moment」為主題參與展出，透過追尋潛藏於有形、無形事物中的美學脈絡，探索生活中令人驚艷、感動的美好瞬間，在科技進化的動態視角中，共築人文與設計的想像藍圖，完美體現華碩「追尋無與倫比」的品牌精神。

102年

- 102年10月 華碩獲《天下》雜誌2013年「台灣最佳聲望標竿企業」家電與資訊服務業冠軍，於前瞻創新、人才培育、顧客體驗、營運績效，以及公民責任等10大競爭力指標擁有亮眼成績。
- 102年11月 華碩蟬聯《今周刊》「商務人士理想品牌大賞」筆記型電腦冠軍。
- 102年11月 華碩連續11年蟬聯台灣前三大國際品牌殊榮，2013年品牌價值再創新高躍升第一，品牌市值高達17.11億美元。
- 102年12月 2013年第22屆台灣精品獎，華碩連續蟬連十一年穩居年度獲獎最大贏家，共計50件產品獲獎，其中6件精品入圍金質獎決選名單。

103年

- 103年1月 2014 CES 華碩發表具獨特產品個性的智慧型手機ZenFone系列、全新變形手機PadFone mini、與AT&T共同合作的變形手機PadFone X、雙作業系統變形筆電Transformer Book Duet (TD 300)以及專屬電競玩家的ROG Swift PG278Q WQHD顯示器等系列產品。
- 103年2月 華碩於2014全球行動通訊大會(MWC)展示二項重大應用：ASUS ZenUI智慧行動裝置使用者介面，以及PixelMaster影像處理技術。直覺俐落的ZenUI，可為消費者帶來有別以往的全新系統介面使用體驗；PixelMaster影像處理技術，則提供消費者更細緻生動的完美影像。
- 103年3月 2014德國iF產品設計大獎，華碩共計11項產品入列三大產品類別設計大獎最高榮譽殿堂。
- 103年3月 2014德國紅點設計大獎，華碩ZenFone系列智慧型手機及ROG玩家共和國MAXIMUS VI FORMULA電競主機板，以揉合「人性」、「美學」與「效能」的創新設計思維，勇奪消費性電子產品設計獎項殊榮。
- 103年4月 華碩於台大體育館舉行全球首場ZenFone系列智慧型手機上市活動，邀集超過千名ZenFan同樂，華碩ZenFone 5、ZenFone 6和PadFone mini在台首波開賣。
- 103年4月 2014年第22屆台灣精品獎，華碩連續12年蟬聯同屆獲獎數最多的台灣精品風雲獎，共計50件產品榮獲台灣精品標章。
- 103年5月 華碩成立屆滿25周年舉辦運動大會，六千多名員工及眷屬共襄盛舉，由華碩董事長施崇棠、副董事長曾鏘聲及執行長沈振來共同點燃象徵希望、團結與運動家精神的開幕聖火，並帶領一級主管進場開跑，象徵華碩人齊心協力邁向世界一流的數位新世代領導企業。
- 103年5月 華碩舉辦ASUS Cloud Day，宣布「華碩互聯雲」策略，建立一個共通的產業平台，跨界整合資源並攜手拓展國際市場。
- 103年5月 華碩、秀傳醫療體系與中華電信共同推動帛琉健康雲服務正式上線，提供帛琉居民雲端健康照護服務，結合台灣雲端技術、資通訊科技與醫療照護的專業優勢，開創健康雲服務跨國合作、整廠輸出的首例。
- 103年6月 2014年Computex 華碩共計3項產品榮獲Best Choice獎項，更獲頒17項COMPUTEX d&i Award創新設計獎。

103年

- 103年8月 華碩集團子公司宇碩電子與和泰汽車共同發表全球首創的「TOYOTA智慧行系統」，將華碩平板和車載裝置無縫整合，為用戶打造堅實的车載裝置品質及無與倫比的智慧行車體驗。
- 103年9月 華碩於2014德國柏林消費電子展（IFA）發表首款與Google合作及結合 Android平台的全新智慧錶—ASUS ZenWatch，以精湛的美學、智慧的貼身應用與健康/運動管理三大指標性獨家設計，宣告華碩正式進軍智慧型穿戴裝置市場，完美體驗以使用者為核心的「設計思維」。
- 103年10月 華碩蟬連《天下雜誌》台灣最佳聲望標竿企業「家電與資訊服務產業類別」冠軍。
- 103年11月 華碩拿下17座日本Good Design Awards 2014設計大獎，包括：7款筆記型電腦、2款平板電腦、3款桌上型電腦，以及主機板、投影機、液晶顯示器、All-in-One電腦與平板保護套各1款，其中ASUS ZENBOOK UX305筆記型電腦，以及S1可攜式行動電源LED投影機更入列年度Good Design Best 100卓越殊榮。
- 103年12月 華碩人氣智慧型手機ZenFone 6、可攜式行動電源LED投影機S1，獲頒資訊月百大創新產品最高榮譽「創新金質獎」肯定。
- 103年12月 華碩ESC4000 G2S伺服器榮獲Green500全球第一超級電腦。採用華碩ESC4000 G2S伺服器的L-CSC運算叢集，以其卓越效能奪下Green500全球節能效率最高的超級電腦寶座。
- 103年12月 華碩共計11項產品入選「金點設計獎」，其中ASUS ZENBOOK UX301極致筆電，更獲頒年度最佳設計獎之最高榮譽。
- 103年12月 2014台灣二十大國際品牌價值，華碩蟬聯冠軍寶座，品牌價值達到17.23億美元。
- 103年12月 華碩進軍智慧型穿戴裝置市場的首款代表作—「ASUS ZenWatch」正式於台灣上市，與消費者共享每一刻無與倫比的美好「時」光。

104年

- 104年1月 華碩於2015美國CES記者會中以「Experience 2Morrow」為主軸，發佈代表華碩融會效能、力度與設計美學的三款突破鉅作：ASUS Transformer Book Chi、ZenFone 2與ZenFone Zoom，引領市場體驗未來數位智慧生活。
- 104年1月 華碩自1989年公司創立至今，全球主機板銷量突破5億片，足可繞地球近4圈。
- 104年1月 華碩兼具「滿意」、「服務」、「保障」的全方位客戶服務方案，推出全台首創「手機1小時快修」服務，要以最快捷便利、顧客至上的貼心服務，為用戶創造最無與倫比的快樂體驗。
- 104年2月 華碩獲頒外交部「外交之友貢獻獎」，表彰「華碩文教基金會」在亞太及中南美洲等地區協助推動公眾外交，致力縮短數位落差之成效。
- 104年2月 華碩獲全台最大 3C 數位賣場媒體—光華商場採購誌舉辦科技星光票選活動「服務模範品牌獎」，筆記型電腦與主機板類別產品更獲得「通路模範品牌獎」。
- 104年2月 華碩發表全球速度最快且最完備的SuperSpeed+ USB 3.1系列主機板、擴充卡。
- 104年2月 美國《財富》雜誌公佈2014年全球最受推崇公司名單，華碩登電腦業排行榜第六名。
- 104年3月 華碩獲頒《經理人月刊》「2015影響力品牌大調查」3C商品類特優獎項。

104年

- 104年4月 華碩推出首款智慧雲端攝影機「AiCam」。
- 104年4月 華碩顯示卡自1996年至今，全球總銷量突破1億2500萬張，並獲頒超過8,000座卓越品質及效能獎項，稱冠業界。
- 104年4月 華碩連續13年蟬聯台灣精品風雲獎，共計40件產品榮獲台灣精品標章。
- 104年4月 華碩發表首款專為健康管理量身訂製的穿戴式裝置「ASUS VivoWatch」，內建心率監測與睡眠追蹤功能，以及一目了然的快樂指數(HI)可顯示使用者整體健康狀態。
- 104年5月 華碩全球首家ASUS體驗店於台北三創數位生活園區開幕。全店以「Zensation」為設計基調，將科技產品親切並自然地融入生活氛圍，為來店的消費者營造奢華眾享的體驗環境。
- 104年6月 華碩於2015 COMPUTEX大秀Zensation禪意美學，發表全新「ZenPad」系列平板、自拍機「ZenFone Selfie」與「Zen AiO」等Zen系列產品。
- 104年6月 華碩於Computex期間榮獲共計14座獎項，包含6座The Best Choice Award(最佳產品獎)以及8項Computex d&i Award(創新設計獎)，為得獎產品數最多的品牌企業。
- 104年8月 華碩推出Z170全系列主機板，包括創下8項超頻世界紀錄、12項分類冠軍(Global First Place)的ROG玩家共和國系列，以及玩家級Pro Gaming系列、ASUS旗艦經典系列，與全時超耐用TUF系列主機板，展現Intel®全新第六代Core™處理器強大效能。
- 104年8月 華碩於巴西聖保羅舉辦ZenFone系列新品發表會，將一系列ZenFone系列智慧型手機推向拉丁美洲市場。
- 104年10月 華碩董事長施崇棠出席華人領袖遠見高峰會，獲頒2015全球華人領袖「遠見傑出領袖獎」。
- 104年10月 華碩獲頒經濟部工業局2015台灣創新企業第二名。
- 104年10月 華碩子公司宇碩電子「智慧行系統」獲頒國家品牌玉山獎全國首獎、最佳產品獎。
- 104年11月 華碩推出全球最小Chrome裝置—「ASUS Chromebit CS10」，可讓任何具備HDMI功能的電視及螢幕瞬間成為Chrome作業系統之桌上型電腦。
- 104年12月 華碩推出全球最快三頻無線分享器RT-AC5300。
- 104年12月 華碩筆電於台灣市場市佔率高達54%，穩居冠軍寶座；於全球GTX顯示卡電競筆電市場也以35%市佔率奪冠。
- 104年12月 經濟部主辦的「台灣國際品牌價值調查」，華碩於2015年再度榮獲台灣品牌價值冠軍，品牌價值增加至17.8億美元。

105年

- 105年1月 華碩勇奪5項美國CES產品創新獎，獲獎產品橫跨「電腦硬體與零組件」、「電競及虛擬實境」、「電腦週邊設備」、「智慧家庭」四大類別。
- 105年1月 華碩於2016年美國CES中宣佈將與Google合作，發表利用Chrome OS作業系統、Google Brillo物聯網作業系統和Google Weave通訊平台等多種Google技術，為教育界打造強化教室使用情境的Chromebook C202電腦以及搭載Google創新Brillo平台的未來智慧家居產品。

105年

- 105年1月 華碩ROG玩家共和國全球唯一水冷式超頻電競筆電—「ROG GX700」在台灣上市。
- 105年2月 2016年美國《財富》雜誌公佈全球最受推崇公司名單，華碩登電腦業排行榜第四名。
- 105年2月 華碩推出首款獲NVIDIA® SLI相容性認證的AMD 970主機板970 Pro Gaming/Aura。
- 105年2月 華碩推出全球首款USB Type-C供電可攜式顯示器MB169C+。
- 105年2月 華碩勇奪13項2016 iF產品設計大獎，獲獎數再創新高。
- 105年3月 華碩雲端偕同臺北市政府、中研院及瑞昱半導體推出全台第一個智慧城市的空污監測計畫-「空氣盒子PM2.5」。
- 105年3月 華碩獲頒新加坡亞洲新聞台主辦之「2016傑出企業獎(Luminary Award)」之「創新企業獎(Innovation Luminary Award)」。
- 105年4月 華碩奪下15項2016德國紅點設計大獎，得獎數創新高。
- 105年4月 華碩設計中心參與米蘭設計週，以「Glow of Life」為題，打造由一棵棵璀璨樹木所組成的現代森林，參觀者可透過智慧型手機與樹木互動，交織出令人驚豔的光影饗宴。
- 105年4月 華碩連續14年蟬連台灣精品風雲獎，共計47件產品榮獲台灣精品標章。
- 105年5月 華碩啟動「Beyond VR Ready」認證計畫，憑藉華碩既有的堅強研發實力與頂尖技術，並透過與業界領先的協力夥伴緊密合作，力求達成韌體、驅動程式最佳化，以及優越的相容性，確保旗下主機板、顯示卡等精銳重裝可全方位支援市面上各虛擬實境(VR)平台裝置。
- 105年5月 華碩於Computex展前記者會中發表華碩首款家庭機器人Zenbo以及全新的ZenFone 3系列智慧型手機與ZenBook 3、Transformer 3系列筆電。
- 105年5月 華碩「ROG玩家共和國」成立十周年，於Computex展前記者會發表一系列全新頂尖電競產品。
- 105年6月 華碩獲國際知名認證機構UL頒發零廢棄物填埋驗證，為全球首間獲得此驗證的消費性電子產業企業總部。
- 105年6月 華碩ROG電競聯盟全台首家VR主題娛樂館「敢覺視界FuVision VR空間」盛大開幕。
- 105年7月 華碩新一代美型智慧型手機ZenFone 3系列正式在台上市。
- 105年8月 華碩於德國柏林IFA展前記者會，發表華碩首款圓形智慧錶ZenWatch 3。
- 105年8月 購入鄰立德路企業總部旁之土地，以興建自有辦公大樓，擴展營業用地。
- 105年9月 華碩伺服器於NVIDIA GTC大會展現超級電腦高效運算。
- 105年9月 華碩耕耘日本市場有成，於二合一電腦市場市佔率第一，Sim-Free手機市場第一，自2015年起亦持續蟬聯Android平板市佔第一。
- 105年10月 華碩囊括9項日本Good Design Awards 2016設計大獎。
- 105年11月 華碩董事長施崇棠受邀出席第18屆日經全球管理論壇，分享如何在全球競爭下掌握典範轉移契機的華碩經驗。
- 105年11月 華碩與日本知名當代藝術攝影大師—「蜷川實花」(Mika Ninagawa)跨界合作，邀其為ASUS ZenBook 3、ASUS ZenFone 3、ASUS ZenPad 3S等Zen 3產品拍攝一系列主視覺，並打造限量聯名配件。

105年

- 105年11月 華碩拿下八座 2017 CES Innovations Award 創新大獎。
- 105年11月 華碩蟬連台灣二十大國際品牌冠軍，品牌市值17.48億美元。
- 105年12月 華碩ZenFone 3、ROG Swift PG348Q、Reco Smart 榮獲資訊月百大創新產品金質獎。
- 105年12月 華碩筆記型電腦蟬聯《今周刊》「商務人士理想品牌」第一名。
- 105年12月 華碩推出「Aura Sync」同步燈效，是全球首創可同步整合所有支援Aura功能裝置的RGB燈光模組，包括：主機板、顯示卡、鍵盤、滑鼠及各大第三方硬體製造商開發的PC組件及週邊配備。
- 105年12月 華碩獲頒行政院「2016國家永續發展獎」企業組獎項，以表彰華碩致力於節能環保、綠色創新、供應鏈社會責任管理、員工關懷及企業社會參與，涵蓋經濟、環境與社會等全方位的永續發展面向。
- 105年12月 華碩舉辦「Zenbo見面會」，揭示華碩智慧機器人Zenbo的三大面向應用。

106年

- 106年1月 華碩與警政署攜手合作，宣布2017年ZenFone系列智慧型手機將預載警政服務App，提供用戶更貼心、更安心的便民服務。
- 106年1月 華碩ROG玩家共和國奪下7項ETG台灣頂尖電競裝備大賞。
- 106年2月 華碩蟬連台灣精品風雲獎，共計44件產品榮獲台灣精品標章。
- 106年2月 華碩發表之「華碩再生電腦數位培育計畫社會投資報酬率(SROI)報告書」經國際社會價值協會(Social Value International)認證，成為亞洲科技業及台灣第一本經全球性認證的SROI報告書。
- 106年2月 華碩獲頒15項德國iF產品設計大獎，刷新歷年獲獎數最高紀錄。
- 106年3月 華碩董事長施崇棠親自拜訪Zenbo用戶，擔任專屬客服了解用戶使用體驗。
- 106年4月 華碩響應環保署「海岸淨灘認養活動」，認養新北市八里區一帶約500公尺海岸，帶領員工投入自發性的清潔維護工作，讓台灣的海岸能長久美麗。
- 106年4月 華碩獲Laptop Magazine評選全球筆電品牌第二名，在設計(Design)以及價值與選擇豐富性(Value & Selection)拿下滿分，整體獲得評審高度評價。
- 106年4月 華碩奪下9項2017德國紅點產品設計大獎。
- 106年4月 響應422世界地球日，華碩邀集數十位志工，利用假日、風雨無阻前往大佳河濱公園參與環保署舉辦的淨溪活動。
- 106年5月 華碩ROG玩家共和國結盟《LoL英雄聯盟》世界冠軍隊伍「SK telecom T1」，共同打造電競新勢力。
- 106年5月 華碩集團與台灣IBM宣佈雲端策略結盟計畫，透過IBM雲端服務暨Watson認知運算技術，結合華碩雲端的OmniStor數據平台資源，佈局智慧城市與物聯網領域應用。
- 106年5月 華碩ROG玩家共和國贊助由Riot Games及Garena所舉辦的「《LoL英雄聯盟》洲際系列賽(Rift Rivals)-亞洲對抗賽」，成為賽事官方唯一指定硬體使用電競品牌。
- 106年5月 華碩獲頒20項2017 COMPUTEX大獎，包含8項「最佳產品獎」與12項「創新設計獎」。

106年

- 106年5月 華碩ROG玩家共和國於2017 Computex發表專為全球玩家打造的最新電競系列產品，並推出全世界最薄電競筆電ROG Zephyrus。
- 106年6月 響應6月5日世界環境日，華碩公佈2016年全球回收約10,935噸電子垃圾，回收率達12.2%(回收電子垃圾重量/銷售產品重量)，並再訂立中長期積極目標，2020年及2025年電子垃圾回收率將分別達到15%及20%。
- 106年7月 華碩集團亞旭電腦攜手台北市交通局合作「臺北車站智慧化」。
- 106年8月 華碩ROG玩家共和國與羅技電子攜手打造的「Esports Arena傳說電競館」。
- 106年8月 華碩獲頒《天下雜誌》「CSR企業公民獎」大型企業第六名，致力傳遞企業永續價值。
- 106年8月 華碩ROG玩家共和國於2017 IFA 展示全新電競重裝，發表「ROG Chimera」電競筆電及「ROG Strix XG35VQ」曲面電競顯示器。
- 106年9月 華碩智慧機器人Zenbo進軍幼教市場，攜手「峰傳智慧」合作開發Zenbo Baby+全新應用，讓ASUS Zenbo成為幼兒園地中最聰明貼心的得力小助手。
- 106年9月 華碩董事長施崇棠獲英國全球指標科技雜誌《T3》頒授「T3終身成就獎」。
- 106年10月 華碩參與美國高通公司與臺南市政府、遠傳電信及工業技術研究院的「雲遊學」計畫，期盼開創新型態的行動學習模式，協助中小學師生打造行動學習及戶外教學平台。
- 106年10月 華碩響應環保署「海岸淨灘認養活動」，號召員工前往認養的新北市八里區挖子尾觀海長堤段進行淨灘服務，以實際行動愛鄉、愛地球。
- 106年10月 華碩ROG玩家共和國攜手168inn集團打造亞洲第一電競旅館i hotel。
- 106年10月 華碩入列美國《富比士》雜誌「全球最受信賴企業排行榜」，在全球前2000名企業中排行第26名，也是唯一進入前百大的台灣企業。
- 106年10月 華碩參與Facebook「Made by Taiwan」品牌推廣計畫，為台灣品牌大型企業代表。
- 106年10月 華碩連續三年響應「鬧熱關渡節」踩街遊行，深耕社區發展。
- 106年10月 華碩獲頒「全球綠色影響力獎」。
- 106年11月 華碩獲頒15項日本Good Design Award設計大獎。
- 106年11月 華碩Zenbo前進大陸，攜手騰訊發表Zenbo Qrobot小布，打造讓家升級、讓愛升級的現代智能家庭。
- 106年11月 華碩集團攜手新竹市政府，推出全台第一個智慧城市公共數據平台。
- 106年11月 華碩蟬聯台灣二十大國際品牌冠軍，品牌市值16.78億美元。
- 106年11月 華碩獲頒TCSA台灣企業永續獎主辦單位頒發「Top 50企業永續報告獎」以及「企業永續報告獎服務業金獎」。
- 106年11月 華碩首度舉辦星光YA跑活動，鼓勵員工培養運動休閒習慣，全方位平衡發展。
- 106年12月 華碩獲頒35項台灣精品獎，連續16年得獎數奪冠。
- 106年12月 華碩結盟高雄醫學大學附設中和紀念醫院、克魯斯健康科技股份有限公司及中山大學，推出「ASUS HealthCare華碩健康互聯網」，致力發展智能化健康管理服務。

107年

- 107年1月 華碩獲頒臺北市政府第一屆「菁業獎」，提供在學實習和青年就業機會，為青年職場能力培育與就業力提升貢獻心力。
- 107年1月 華碩「RS700-E9」系列機架伺服器及「WS C621E SAGE」工作站主機板於國際性標準性能評試機構—SPEC(Standard Performance Evaluation Corporation)用於測量密集運算效能的18項標準測試中榮獲最佳成績。
- 107年1月 華碩集團華碩雲端宣佈與7-ELEVEN的ibon、全家便利商店FamiPort攜手合作雲端列印服務，領先業界、首創將超商雲端列印服務導入企業私有儲存雲。
- 107年1月 華碩獲美國《財富》雜誌評比為「世界最受推崇企業之一」。
- 107年1月 華碩獲英國《路透社》評比為「全球科技100強」。
- 107年1月 華碩執行長沈振來帶領300位同仁參與「臺北渣打公益馬拉松」，鼓勵員工健康樂活生活。
- 107年2月 華碩文教基金會十周年概念影片「永續傳遞•綠色足跡」獲頒2018台北金鵬微電影展「最佳環境資源」、「優等拍攝創意」以及「優等經營治理」三獎項。
- 107年2月 華碩連續15年獲頒德國iF設計大獎，奪下18項產品設計獎座。
- 107年3月 華碩海外第一家全方位直營旗艦店落腳日本東京，提供日本消費者及旅日遊客最即時、貼心的服務品質。
- 107年3月 華碩集團宇碩電子入列首波SDL聯盟會員，揭示SDL車用連結技術。
- 107年3月 華碩獲國際權威認證機構UL頒發全球首張循環係數認證計畫驗證(Circularity Facts Program Validation)證書，彰顯華碩於循環經濟領域發展成果豐碩。
- 107年3月 華碩ROG玩家共和國成為107年全國大專校院運動會(全大運)官方賽事唯一指定硬體使用電競品牌。
- 107年4月 華碩獲頒16項2018德國紅點設計大獎。
- 107年4月 華碩首款AI智慧手機ASUS ZenFone 5於台灣盛大上市。
- 107年4月 華碩攜手資誠聯合會計師事務所發布環境損益評估(Environmental Profit and Loss,簡稱EP&L)報告，率先同業揭露環境衝擊貨幣化成果。
- 107年4月 華碩宣布與印度最大電商Flipkart攜手合作，雙方成為長期策略合作夥伴，Flipkart將成為華碩手機於印度市場的主要線上銷售通路。
- 107年4月 華碩ROG《玩家共和國》獲選為PUBG台港澳聯賽(MetalHogs PUBG League)及東南亞聯賽(PUBG SEA Championship)獨家品牌贊助商。
- 107年4月 華碩與台灣大哥大、廣達電腦於AI領域集結三方所長結盟組成的「台灣人工智慧A Team」取得國家實驗研究院國家高速網路與計算中心「雲端服務及大數據運算設施暨整合式階層儲存系統建置案」。
- 107年5月 華碩囊括7項Australian PC Award大獎，獲獎數居各品牌之冠。
- 107年5月 華碩出全新Zenbo商務管理系統(Zenbo Management Console, ZMC)，ASUS Zenbo正式跨足商務市場。
- 107年6月 華碩玩家共和國(ROG)於2018台北國際電腦展(COMPUTEX)舉辦 For Those Who Dare 記者會發表全新電競系列產品，其中包括首款電競智慧型手機 ROG Phone。

107年

- 107年6月 華碩董事長施崇棠率領團隊舉辦2018台北國際電腦展(COMPUTEX)記者會，盛大發表全新ASUS ZenBook、ASUS VivoBook系列筆記型電腦，以及「ASUS VivoWatch BP」穿戴式血壓監測器，並宣布好萊塢知名女演員—蓋兒加朵(Gal Gadot)擔任旗下筆記型電腦、All-in-One系列產品品牌大使。
- 107年6月 華碩旗下產品於2018 COMPUTEX奪得6項「最佳產品獎與11項「創新設計獎」。
- 107年6月 華碩ROG玩家共和國於全球20個國家贏得22項媒體評比--由使用者票選的「電競品牌No.1」至高榮譽。
- 107年6月 華碩推出全球首款配備電競燈效外接式硬碟—ASUS FX
- 107年6月 華碩於俄羅斯發表大電量智慧手機ZenFone Max Pro，並與當地最大電信商MTS簽署合作備忘錄，成為長期策略合作夥伴。
- 107年8月 華碩ROG玩家共和國於ChinaJoy 2018展示旗艦機種G703GI，實際運行CINEBENCH R15分數突破1646分，勇奪電競筆電效能世界第一。
- 107年8月 華碩首款四面窄邊框筆電VivoBook S13在台上市。
- 107年8月 華碩與ROG玩家共和國與遠東科技大學攜手，為全台第一個以培養「選手」為宗旨的「多媒體與遊戲發展管理系」設置電競教室。
- 107年8月 華碩入列天下企業公民獎大型企業前十強。
- 107年8月 華碩於2018 IFA發表世界最小筆電—全新ASUS ZenBook系列。
- 107年9月 華碩ROG玩家共和國榮獲Laptop Magazine評選最佳電競筆電。
- 107年9月 華碩ROG玩家共和國旗下首款電競手機—「ROG Phone」獨步全球在台上市。
- 107年9月 華碩ROG玩家共和國與全球最大遊戲發行商「動視 (Activision Publishing, Inc.)」締結為合作夥伴。
- 107年10月 華碩文教基金會成立屆滿十周年。
- 107年10月 華碩ROG玩家共和國旗下全球首款17吋窄邊框電競筆電ROG Strix SCAR II在台上市。
- 107年10月 華碩入選《富比士》最值得信賴企業，為台灣唯一入榜企業，排行第52名，更在全球電腦硬體廠商中排名第二，僅次於Apple。
- 107年10月 華碩世界最小15吋筆電—ASUS ZenBook 15在台上市。
- 107年10月 華碩電競筆電於東南亞五國(印尼、菲律賓、越南、馬來西亞及泰國)中，囊括四國(印尼、菲律賓、越南、馬來西亞)市佔第一。
- 107年10月 華碩獲頒9項日本Good Design設計大獎。
- 107年11月 華碩電競筆電在整體歐洲市場近22國中，囊括12國(英國、法國、荷蘭、瑞典、葡萄牙、比利時、捷克、匈牙利、羅馬尼亞、塞爾維亞、俄羅斯、烏克蘭)市佔第一，並以整體市佔近24%的成績稱霸歐洲過半市場。
- 107年11月 華碩全球首款802.11ax雙頻無線路由器—ASUS RT-AX88U在台上市。
- 107年11月 華碩集團華碩健康攜手秀傳醫療體系共創精準醫療服務。
- 107年11月 華碩獲頒22項台灣精品獎，連續17年得獎數居冠。
- 107年11月 華碩獲頒勞動部職安最高榮譽—「國家職業安全衛生獎-企業標竿獎」。

107年

- 107年11月 華碩主機板、螢幕與電競筆電等十項系列產品，摘下「European Hardware Association Community Award」、「Hardware. Info Community Award 2018」及「KitGuru Reader Award 2018」三大歐洲獎項。
- 107年11月 華碩與台灣大哥大、廣達電腦結盟成立的台灣人工智慧A Team，打造台灣首座AI超級電腦《台灣杉二號》運算效能世界排名20名、能源效率世界排名10名。
- 107年11月 華碩獲頒TCSA台灣企業永續獎最高榮譽「十大典範企業」，以及「供應鏈管理獎」、「社會共融獎」、「氣候領袖獎」、「創新成長獎」、「循環經濟領袖獎」、「永續報告書服務業TOP50白金獎」等七大獎項。
- 107年11月 華碩集團華碩健康投入台北市立聯合醫院場域實驗試辦計畫，樹立精準醫療服務典範。
- 107年11月 華碩連續40季度蟬聯台灣LCD市佔冠軍。
- 107年12月 華碩董事會通過三項議案：(1) 設立共同執行長、(2) 手機策略轉型計畫、(3) AIOT新策略事業計畫，啟動團隊傳承與轉型，矢志成為電競及AIOT產業王者。
- 107年12月 華碩推出首款電競運算主機Gaming Station GS30。
- 107年12月 華碩ROG玩家共和國連續4年蟬聯全球專業電競顯示器市佔第一。

108年

- 108年1月 華碩輕薄筆電系列連續7年蟬聯市佔No.1。
- 108年1月 華碩與ROG玩家共和國榮獲4項CES 2019創新獎。
- 108年1月 華碩與台灣大攜手合作推出「企業儲存雲」服務。
- 108年1月 華碩四度登《財富》雜誌全球最受推崇公司排行榜。
- 108年2月 華碩ROG玩家共和國與ESL One 2019電競巡迴賽結盟，成為官方全球唯一指定電腦與螢幕合作夥伴。
- 108年2月 華碩雲端受邀巴塞隆納世界行動通訊大會4 Years From Now(4YFN)新創大會演講，成台灣唯一代表參與歐盟PULSE計畫，分享智慧醫療發展經驗。
- 108年3月 華碩筆記型電腦連續16年蟬聯台灣銷售冠軍。
- 108年3月 華碩「永續2020」概念影片獲頒2019台北金鵬微電影展「優等環境資源」、「優等經營治理」獎；企業社會責任報告書獲頒「亞洲永續報告書」獎。
- 108年3月 華碩勇奪22項2019 iF設計大獎。
- 108年3月 世界最小翻轉筆電ASUS ZenBook Flip 13在台上市。
- 108年4月 ROG Zephyrus S獲選TechRadar 2019全球十大最佳電競筆電之首，ROG G703GI與ROG Strix GL502則分別獲得第五名、第七名殊榮肯定。
- 108年4月 華碩ProArt™系列推出全球首款支援杜比視界專業螢幕PA32UCX/PQ22UC。
- 108年4月 華碩獲頒21項2019德國紅點設計大獎。
- 108年4月 ROG Zephyrus S電競筆電獲T3大獎。
- 108年5月 華碩於整體東歐市場持續穩坐市佔冠軍；並於羅馬尼亞獲得當地第一大IT媒體「Connect雜誌」頒發「2018最佳筆電品牌」；電競筆電ROG Zephyrus GX501則奪下「2018最佳電競產品獎」。

108年

- 108年5月 世界最高螢幕佔比97%的ASUS ZenBook S13(UX392)正式在台上市。
- 108年5月 華碩與廣達、台灣大哥大共同舉辦「台灣計算雲論壇年會」(TWCCcon)，並宣布刷新世界排名新紀錄的台灣AI超級電腦進入試營運。
- 108年5月 華碩董事長施崇棠於西班牙發表首款無瀏海設計，並結合創新翻轉式相機的新一代ASUS ZenFone 6智慧型手機。
- 108年5月 華碩於2020台北國際電腦展(COMPUTEX)共奪下17座大獎，包括6項「最佳產品獎(Best Choice Award)」與11項「創新設計獎(COMPUTEX d&i Award)」，推出30周年特別版系列：「ASUS ZenFone 6 Edition 30」智慧型手機、「ASUS ZenBook Edition 30」筆記型電腦與「ASUS PRIME X299 Edition 30」主機板；ASUS PRIME Utopia概念主機板。
- 108年6月 全球首款Wi-Fi 6 Mesh網狀網路系統—ASUS AiMesh AX6100三頻Wi-Fi系統在台上市。
- 108年6月 ROG結盟騰訊遊戲打造ROG Phone 2，雙強聯手提升電競手遊體驗。
- 108年6月 華碩獲《LAPTOP Magazine》評選年度最佳筆電品牌全球第二、「創新」居冠。
- 108年6月 華碩前進巴西發表全系列ASUS ZenBook筆記型電腦；其中包含首款巴西生產製造的ZenBook筆記型電腦ZenBook 14 (UX433)。
- 108年7月 ROG玩家共和國成為ESPN EXP系列賽官方硬體贊助商。
- 108年7月 ROG Phone II發表，獨步全球成為首款搭載最新Qualcomm® Snapdragon™855+高頻版行動運算平台的電競手機。
- 108年7月 華碩雲端與新加坡Certis集團結盟開發智慧保全應用及全球推廣合作。
- 108年8月 華碩獲頒2019 CHR健康企業公民獎。
- 108年8月 全球尺寸最大且最快速的4K UHD FreeSync 2 HDR電競螢幕ROG Strix XG438Q在台上市。
- 108年8月 華碩電腦、台灣大哥大、廣達電腦再度攜手，取得國家實驗研究院國家高速網路與計算中心「AI大數據計算主機建置案」。
- 108年8月 華碩於2019柏林消費電子展(IFA)發表專為商業專業人士、健康/體能訓練愛好者，以及遊戲玩家量身打造的多元數位解決方案，並將ASUS ProArt創作者系列提升至子品牌戰略地位。
- 108年9月 ROG玩家共和國電競航母Mothership可拆式電競筆電在台限量上市。
- 108年9月 華碩與國家中山科學研究院簽署合作備忘錄，攜手雲端運算及人工智慧應用發展。
- 108年9月 華碩1P與2P伺服器於國際性標準性能評試機構—SPEC(Standard Performance Evaluation Corporation)標準測試中勇奪246項世界紀錄。
- 108年9月 華碩董事長施崇棠率領團隊於新德里盛大發表最新一代電競手機「ROG Phone II」及其全方位專屬擴充配件。
- 108年9月 華碩「RS500A-E10-12U」伺服器，囊括AMD平台多項測試第一傲人佳績。
- 108年9月 華碩囊括4項日本Good Design設計大獎。
- 108年10月 國研院國網中心攜手華碩、台灣大哥大及廣達投入頂尖伺服器及雲端、AI技術應用所建構的台灣第一個國家級AI雲端計算平台—「TWCC台灣AI雲」正式商轉。
- 108年10月 華碩董事長施崇棠親赴巴西發表最新ZenFone 6、ROG Phone II。
- 108年10月 華碩連續七年蟬聯台灣二十大國際品牌。

108年

- 108年10月 ASUS ProArt創作者系列新品正式在台上市。
- 108年11月 全球首款搭載300Hz更新率顯示螢幕的ROG Zephyrus S獨步全球在台搶先開賣。
- 108年11月 華碩榮獲11項CES 2020創新獎(CES Innovation Awards)。
- 108年11月 華碩企業總部新建「立功大樓」正式啟用，並獲頒美國LEED v4 BD+C(新建築類別)白金級綠建築認證。
- 108年11月 華碩囊括13項台灣精品獎，ASUS ZenBeam S2可攜式投影機獲頒銀質獎。
- 108年11月 華碩獲得9項全球暨台灣企業永續獎，其中董事長施崇棠獲頒全球永續傑出人物獎。
- 108年12月 華碩獲頒SGS全球首張ISO 20400永續採購指南績效評核認證。
- 108年12月 華碩電腦雲端暨AI研發中心進駐台南攜手市府打造智慧城市。

109年

- 109年1月 華碩於CES 2020發表全新生活時尚、商用及電競系列創新產品，涵蓋多款筆記型電腦、主機板、桌上型電腦、螢幕、路由器及AIoT應用裝置。
- 109年1月 ROG玩家共和國於CES 2020推出全新系列電競創新產品，包含擁有全球最強大運算能力的14吋超薄電競筆電ROG Zephyrus G14、電競螢幕ROG Swift 360Hz，以及ROG Swift PG32UQX電競螢幕、ROG Pugio II、ROG Strix Impact II Wireless電競滑鼠與ROG Z11 ITX機箱等電競周邊。
- 109年1月 華碩電競筆電自2019年1月至11月，於歐洲、中東、非洲(EMEA)地區穩居總體區域市場龍頭；其中11月份更在英國、匈牙利、芬蘭等地各別拿下近五成的壓倒性市佔遙遙領先。
- 109年1月 華碩五度登上《財富》雜誌全球最受推崇公司排行榜。
- 109年1月 地表最速280Hz電競螢幕ASUS TUF Gaming VG279QM在台上市。
- 109年2月 華碩獲頒13項iF設計大獎，入列包含：「台灣最佳品牌 (BEST OF Taiwan)」、「全球電腦類別前三 (TOP 3 Computer)」、「亞洲前十 (TOP 10 Asia)」，還有「全球企業前十 (TOP 10 Companies)」，以及「全球企業設計團隊前十 (TOP 10 Inhouse Design Teams)」等5項頂尖設計標章。
- 109年2月 華碩筆記型電腦及桌上型電腦連續17年蟬聯台灣銷售冠軍。
- 109年3月 華碩電競筆電蟬聯16季台灣市佔第一，穩居電競領導品牌地位。
- 109年3月 華碩與署立桃園醫院攜手合作，運用ASUS ZenFone Max Pro智慧手機，以及穿戴式手錶ASUS VivoWatch投入冠狀病毒肺炎防疫戰線；並且推出遠距會議套組及居家辦公解決方案，以科技力量為防疫建立堅實後盾。
- 109年3月 華碩商用型筆記型電腦連續15年稱霸台灣銷售龍頭。
- 109年3月 華碩伺服器於國際性標準性能評試機構SPEC(Standard Performance Evaluation Corporation)標準測試中創下578項世界紀錄，成就歷來之最；且稱冠項目數亦以30%差距遙遙領先各競爭對手，穩踞伺服器系統、伺服器主機板、工作站與工作站主機板領導品牌。
- 109年3月 全球首款43吋DSC電競螢幕ROG Swift PG43UQ在台上市。
- 109年4月 華碩獲頒26項2020德國紅點設計大獎，獲獎數再創新高。

109年

- 109年5月 智慧防疫成效卓越，華碩、桃醫二度攜手，成立智慧醫療實驗室。
- 109年5月 華碩AICS與國立陽明大學推動「華陽計畫」產學合作研發中心。
- 109年5月 華碩商用筆電與桌上型電腦勇奪2019全年銷售冠軍。
- 109年5月 華碩Z490晶片組主機板登場，首次推出ProArt系列主機板。
- 109年6月 迎接數位新時代，華碩AIoT團隊打造全新智慧製造解決方案，推動產業快速升級。
- 109年6月 強化營運資安防護，華碩取得ISO 27001資訊安全驗證。
- 109年6月 振興醫院與華碩AICS合作開發醫療智能平台。
- 109年6月 華碩續獲「台灣永續指數」成分股，持續推動抗疫善舉。
- 109年6月 ROG玩家共和國攜手全球電音才子「Alan Walker」跨界合作。
- 109年7月 全球最快240Hz可攜式電競螢幕ROG Strix XG17AHP登場。
- 109年7月 華碩AIoT團隊攜手艾訊、金豐機器打造智慧沖壓瑕疵檢測方案。
- 109年7月 ROG玩家共和國盛大發表ROG Phone 3及全系列週邊。
- 109年7月 華碩傳遞ProArt創作者品牌理念與精神，投注百萬軟硬體資源培育小小創作者，助失親兒少勇敢追夢。
- 109年8月 華碩發表ASUS VivoWatch SP、智慧醫療解決方案，為健康管理與智慧醫療加值。
- 109年8月 華碩、秀傳成立AI醫療創新中心，促進台灣醫療數位轉型。
- 109年8月 最新5G旗艦型智慧手機ASUS ZenFone 7 / 7 Pro全球登場。
- 109年8月 華碩、彰化基督教醫院攜手布局智慧醫療。
- 109年9月 ROG Meta Buffs發表會推出新世代電競戰備，遊戲體驗更上層樓。
- 109年9月 華碩發表搭載第11代Intel Core處理器個人電腦，及首款取得Intel Evo平台設計驗證筆電。
- 109年9月 ROG聯名頂尖機能潮牌ACRONYM®跨界推出「ROG Zephyrus G14-ACRNM聯名限定版」。
- 109年9月 華碩獲《LAPTOP Magazine》全球最佳筆電品牌冠軍。
- 109年10月 華碩與ROG玩家共和國獲頒15項日本Good Design設計大獎。
- 109年10月 秀傳醫院導入ASUS VivoWatch 強化高級健檢。
- 109年10月 華碩發表「頸動脈超音波影像AI分析系統」。
- 109年10月 華碩金三角策略發威，2020 3Q PC出貨量年增45%。
- 109年11月 華碩LCD螢幕勇奪日本市佔第一。
- 109年11月 華碩、高醫及行動基因攜手AI癌症精準治療。
- 109年11月 華碩、台大人工智慧與機器人研究中心雙強聯手。
- 109年11月 華碩伺服器獲683項SPEC效能第一。
- 109年11月 連19年稱霸，華碩勇奪27項台灣精品獎。
- 109年12月 華碩勇奪16項CES 2021創新獎。

110年

- 110年1月 CES 2021華碩舉行Be Ahead新品發表會。
- 110年1月 華碩、中山附醫兩大AI醫療應用獲國家新創獎，共推「跨院流程共享」機制保障患者隱私。
- 110年2月 華碩、國立陽明大學簽署AI前瞻計畫，加速研發肺癌、失智及精神疾病創新診斷治療。
- 110年2月 華碩電競筆電2020市佔第一，全面搭載RTX 30系列顯示卡，ROG / ASUS TUF新機效能再登峰。
- 110年2月 華碩六度榮登《財富雜誌》全球最受推崇公司。
- 110年2月 華碩家用筆電蟬聯18年、桌上型電腦連續11年台灣銷售冠軍。
- 110年2月 華碩商用筆電、桌機奪2020銷售冠軍。
- 110年2月 華碩榮登2021全球百大創新機構。
- 110年3月 華碩推出地表最強電競手機ROG Phone 5。
- 110年3月 華碩通過ISO27001驗證與HIPAA評鑑，樹立醫療資安新標竿。
- 110年4月 遠距照護利器—華碩、英特爾聯手推智慧醫療行動車。
- 110年4月 得獎數再創巔峰！華碩狂奪37項德國紅點設計大獎。
- 110年4月 精彩創新！華碩榮膺15項iF設計大獎、7項頂尖設計標章。
- 110年4月 華碩宣布2035年全球營運100%使用再生能源。
- 110年5月 2021 COMPUTEX華碩憑藉卓越創新與設計實力，囊括11座創新設計獎，成為獲獎數最多品牌。
- 110年5月 華碩Zenfone 8系列5G旗艦手機震撼問世！
- 110年7月 華碩結盟美國醫療新創獨角獸Olive，減輕全美775家醫院負擔。
- 110年7月 華碩智慧醫療導入肺癌早期影像AI判讀系統，首款深度學習開源軟體免費下載，促進產學研醫合作、教學與臨床應用。
- 110年8月 華碩與新竹臺大分院簽署合作備忘錄，開啟語音病歷新世代。
- 110年8月 華碩董事長施崇棠接任中華民國企業永續發展協會第九屆理事長，加速台灣企業與國際永續準則接軌。
- 110年8月 華碩與華城電能共同打造AI車牌辨識DC直流充電站。
- 110年9月 華碩AIoT團隊推出智慧檢測方案，產業升級如虎添翼。
- 110年9月 華碩於2021年「紅點品牌與傳達設計大獎」共獲五項榮耀，包括數位解決方案獎、品牌設計與識別獎、影片及動畫獎、包裝設計獎以及介面與用戶體驗設計獎。
- 110年9月 華碩與中山附醫推智慧健康管理APP，以AI與行動服務提升患者體驗。
- 110年9月 華碩與秀傳醫院發表護理表單語音辨識系統。
- 110年9月 華碩9月微軟系統筆電開機佔比突破64%傲視群雄！
- 110年10月 電子競技首入全運會！「ROG玩家共和國」為官方唯一指定硬體品牌。

110年

- 110年10月 華碩偕醫界領袖發表五大智慧醫療成果：「醫療資訊系統智慧平台」、「醫療大數據平台」、「智慧用藥安全系統」、「智慧編碼與醫療決策管理」、「個人化智慧健康管理平台」，共同引領醫療數位轉型。
- 110年11月 華碩電競筆電2021年第三季銷售蟬聯台灣23季冠軍，9月份市佔為第二名的2.4倍，締造業界最佳紀錄！
- 110年11月 華碩文教基金會與中華郵政及中華電信共同召開「再生電腦偏鄉傳愛e同守護」捐贈儀式，幫助偏鄉縮減數位落差。
- 110年11月 華碩與ROG玩家共和國獲頒15項日本Good Design設計大獎。
- 110年11月 華碩與台南市政府打造城市動態影像AI感知平台，建立智慧城市治理新應用典範。
- 110年11月 華碩與ROG玩家共和國奪13項台灣精品獎!ROG Phone 5 Ultimate/Pro電競手機獲頒銀質獎。
- 110年11月 華碩文教基金會與台灣世界展望會及滙豐銀行攜手推動「深耕台灣偏鄉數位教育」公益計畫，捐贈再生電腦。
- 110年12月 華碩八度榮登台灣最具價值國際品牌。
- 110年12月 華碩榮登「2021台灣最佳國際品牌價值」榜首，品牌價值高達18.71億美元。
- 110年12月 華碩文教基金會獲社會教育貢獻獎。
- 110年12月 華碩創作者筆電ProArt Studiobook 16/Pro 16獲得「金點設計獎」最高榮譽「年度最佳設計獎」。

111年

- 111年1月 華碩與臺北榮總簽訂智慧醫療合作意向書，共同發展AI醫療服務，建置智慧醫院。
- 111年1月 華碩與關渡醫院合作，開創雲端醫療資訊系統。
- 111年1月 華碩於2022美國CES突破紀錄拿下20項創新大獎。
- 111年1月 華碩智慧醫療榮獲國家生技醫療品質獎肯定，手持式超音波醫療解決方案與人工智慧內視鏡病灶偵測系統獲國家品質標章。
- 111年2月 華碩七度入列《財富》雜誌全球最受推崇公司。
- 111年3月 華碩筆電2021年持續市佔領先，連續19年蟬聯台灣銷售冠軍！
- 111年3月 華碩與國衛院、NVIDIA合作，打造台灣首座生醫專用AI超級電腦，加速台灣生醫產業AI應用發展。
- 111年4月 華碩獲得39項德國紅點設計大獎，再次刷新得獎紀錄。



公司治理報告

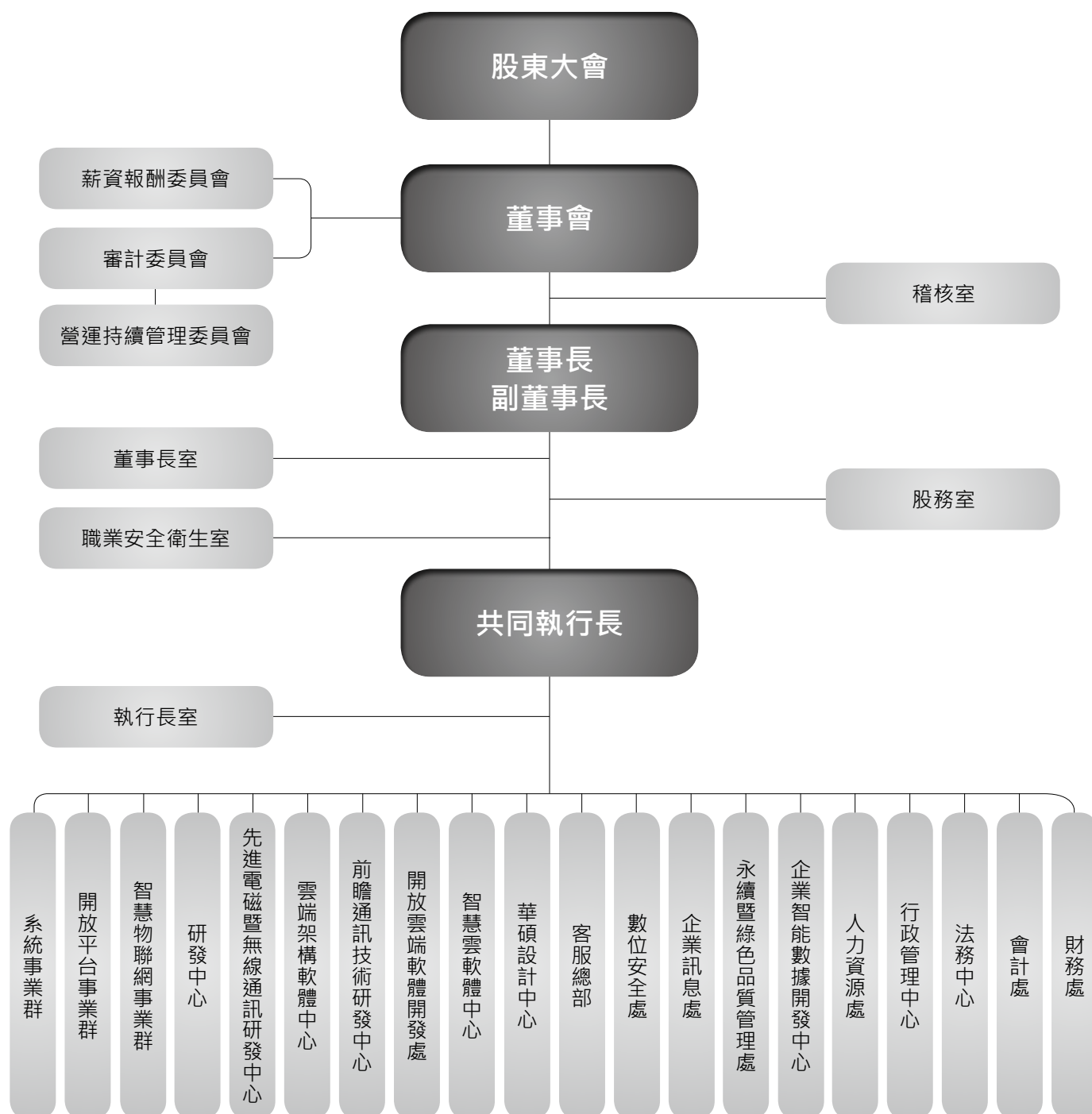
- 一、公司組織
- 二、董事、總經理、副總經理、協理、各部門及分支機構主管資料
- 三、公司治理運作情形
- 四、會計師公費資訊
- 五、更換會計師資訊
- 六、公司之董事長、總經理、負責財務或會計事務之經理人，最近一年內曾任職於簽證會計師所屬事務所或其關係企業
- 七、董事、經理人及持股比例超過百分之十之股東股權移轉及股權質押變動情形
- 八、持股比例占前十名之股東，其相互間為關係人或為配偶、二等親以內之親屬關係之資訊
- 九、公司、公司之董事、經理人及公司直接或間接控制之事業對同一轉投資事業之持股數及綜合持股比例

參、公司治理報告

一、公司組織

(一)組織系統圖

110年12月31日



(二)各主要部門所營業務

- **執行長**
公司策略規劃與管理，擬定營運目標，指揮督導各事業單位任務之執行。
- **稽核室**
針對公司內部規章、流程、簽核等相關制度與執行，進行稽核並提供改善建議。
- **股務室**
負責公司及子公司之股務管理及股東會、董事會、各功能委員會等相關事宜之規劃及執行。
- **職業安全衛生室**
負責公司職業安全衛生管理系統之規劃、督導及運作。
- **系統事業群**
負責系統相關事業之研發及相關營運。
- **開放平台事業群**
負責開放平台相關事業之研發及相關營運。
- **智慧物聯網事業群**
負責智慧物聯網相關事業之研發及相關營運。
- **研發中心、先進電磁暨無線通訊研發中心、雲端架構軟體中心、智慧雲軟體中心、前瞻通訊技術研發中心、開放雲端軟體開發處、華碩設計中心**
負責各事業單位所需之共通研發技術開發。
- **永續暨綠色品質管理處**
結合綠色環保與社會公益及國際企業永續規範，建立企業永續經營核心競爭力。整合全方位的、遍及全公司的產品研究發展到客戶服務，提供各個階段流程改善或新流程建立的建議與指導，以達到提升產品品質的目的。
- **客服總部**
提供顧客全方位服務與解決方案。
- **數位安全處**
負責推動與落實資訊安全與產品安全，以使公司於安全的基礎上持續發展。
- **企業訊息處**
負責企業內外部溝通、企業願景發展以及管理全球公關事務。
- **企業智能數據開發中心**
負責規劃與建置IT基礎建設，以滿足公司策略與成長。
- **人力資源處**
負責全球人才管理與經營員工滿意度。
- **行政管理中心、法務中心、會計處、財務處**
綜理公司財務、會計、法務、行政及工務規劃與執行。



二、董事、總經理、副總經理、協理、各部門及分支機構主管資料

(一)董事資料：

1.董事資料

職稱	國籍或註冊地	姓名	性別及年齡分布(歲)	選(就)任日期	任期	初次選任日期	持股基準日:111年04月10日						主要經(學)歷	目前兼任本公司及其他公司之職務	具配偶或二親等以內關係之其他主管、董事或監察人				
							選任時持有股份		持有股數		配偶、未成年子女現在持有股份				利用他人名義持有股份		職稱	姓名	關係
							股數	%	股數	%	股數	%			股數	%			
董事長	中華民國	施崇棠	男 61-70	108.06	3	83.05	30,093,638	4.05	30,093,638	4.05	0	0	0	0	交通大學管研所 宏碁電腦事業群總經理	註一	董事	曾鏘聲	二 等 親
副董事長	中華民國	徐世昌	男 51-60	108.06	3	82.06	7,346,683	0.99	7,346,683	0.99	1,950,924	0.26	0	0	交通大學EMBA 和碩聯合科技副董事長	註二	無	無	無
董事	中華民國	曾鏘聲	男 61-70	108.06	3	88.04	1,423,093	0.19	1,423,093	0.19	0	0	0	0	休士頓大學企管所 台灣資通產業標準協會理事長 /ASGL董事長	註三	董事長	施崇棠	二 等 親
董事	中華民國	許先越	男 51-60	108.06	3	100.06	107,019	0.01	107,019	0.01	8,233	0.00	0	0	政治大學EMBA 萬權公司工程師	註四	無	無	無
董事	中華民國	胡書賓	男 51-60	108.06	3	101.06	100,592	0.01	100,592	0.01	0	0	0	0	交通大學資工所 宏碁電腦協理	註五	無	無	無
董事	中華民國	陳彥政	男 51-60	108.06	3	97.06	157,527	0.02	157,527	0.02	12,275	0.00	0	0	淡江大學數學系 ASGL副總裁	無	無	無	無
董事	中華民國	謝明傑	男 51-60	108.06	3	100.06	0	0.00	0	0.00	805	0.00	0	0	波士頓大學電腦工程研究所 /台灣大學EMBA 華碩(USA)工程師	註六	無	無	無
董事	中華民國	許祐嘉	男 51-60	108.06	3	105.07	20,353	0.01	21,000	0.01	0	0	0	0	政治大學資訊管理所 ASGL副總裁	註七	無	無	無
董事	中華民國	沈振來	男 61-70	108.06	3	91.05	3,370,309	0.45	1,741,309	0.23	19,313	0.00	0	0	台灣大學電機所 宏碁電腦經理/華碩執行長	註八	無	無	無
董事	中華民國	楊子江	男 61-70	108.06	3	105.07	0	0.00	0	0.00	0	0	0	0	政治大學企管博士 財政部政務次長	註九	無	無	無
獨立董事	中華民國	郟中和	男 71-80	108.06	3	105.07	36,459	0.01	36,459	0.01	0	0	0	0	淡江大學管研所 宏碁電腦共同創辦人	註十	無	無	無
獨立董事	中華民國	李明昱	男 61-70	108.06	3	105.07	0	0.00	0	0.00	0	0	0	0	政治大學會研所 中華民國會計師	註十一	無	無	無
獨立董事	中華民國	許春安	男 71-80	108.06	3	105.07	0	0.00	0	0.00	0	0	0	0	美國瑞德大學MBA 財政部台灣省南區國稅局局長	註十二	無	無	無

- 註一：兼任下列公司董事長：華誠創業投資、華敏投資、華芸科技、ASUS INTERNATIONAL LIMITED、CHANNEL PILOT LIMITED、NEXT SYSTEM LIMITED。
兼任下列公司董事：亞旭電腦、翔威國際、華碩聯合科技、研揚科技、創捷前瞻科技、GAIUS HOLDINGS LIMITED、陽明資訊、德洋科技、明群電腦、群傳媒。
- 註二：兼任聯合通商電子商務董事長，兼任下列公司董事：祥碩科技、雅祥生技醫藥、創捷前瞻科技、杏碩資訊。
- 註三：兼任下列公司董事長：ASUS TECHNOLOGY PTE. LIMITED、ASUS GLOBAL PTE. LTD。
兼任下列公司董事：宇碩電子、研揚科技、華誠創業投資、華敏投資、KARTIGEN BIOMEDICINE INC。
- 註四：兼任力智電子董事長，兼任下列公司董事：研揚科技、華誠創業投資、鈺邦科技、ASUS COMPUTER INTERNATIONAL。
- 註五：兼任翔碩科技董事長，兼任下列公司董事：華碩雲端、華碩聯合科技、華敏投資、亞旭電腦、ASUS COMPUTER INTERNATIONAL、台灣智慧雲端服務。
- 註六：兼任下列公司董事：華碩健康、瑞傳科技、華碩科技(蘇州)、ASUS COMPUTER INTERNATIONAL、國昌投資企業、國際纖維科技、Shine Mao Invest Inc。
兼任下列公司董事長：華碩雲端、台灣智慧雲端服務、國正投資企業、順茂投資、華碩技術授權。
- 註七：兼任瑞傳科技、ASUS AUSTRALIA PTY LIMITED董事。
- 註八：兼任下列公司董事長：創捷前瞻科技、創威智聯、祥碩科技、國際聯合科技。
兼任下列公司董事：瑞傳科技、振樺電子、雲川興業、富逸投資。
- 註九：兼任下列公司董事：滙揚創業投資、建國工程、華藝數位、和碩聯合科技、台灣東洋藥品。
兼任匯宏顧問董事長。
- 註十：兼任下列公司董事長：旭揚管理顧問、大椽。
兼任下列公司董事：富爾特科技、合晶科技、是方電訊、捷揚光電、寰邦科技、21世紀互聯寬帶數據中心、上海合晶硅材料。
兼任新力奇獨立董事。
- 註十一：兼任景碩科技獨立董事及文鼎科技開發監察人。
- 註十二：兼任大成國際鋼鐵及大成不銹鋼工業獨立董事。
- 註十三：副董事長徐世昌先生之任期，因於民國97年至105年中斷8年，故本公司董事會之董事平均任期為12.92年。
- 註十四：本表所列持股不含具有保留運用決定權信託持股數。
- 註十五：本公司董事長與總經理或相當職務者非為同一人、互為配偶或一親等親屬關係。



2.董事教育訓練之情形

職稱	姓名	進修日期	主辦單位	課程名稱	進修時數
董事長	施崇棠	110.08.11	社團法人中華公司治理協會	全面啟動企業數位韌性-從勒索病毒談事件緊急應變與回復	3小時
		110.11.10	社團法人中華公司治理協會	國內外重要租稅措施及趨勢解析	3小時
副董事長	徐世昌	110.08.11	社團法人中華公司治理協會	全面啟動企業數位韌性-從勒索病毒談事件緊急應變與回復	3小時
		110.11.10	社團法人中華公司治理協會	國內外重要租稅措施及趨勢解析	3小時
董事	曾鏘聲	110.08.11	社團法人中華公司治理協會	全面啟動企業數位韌性-從勒索病毒談事件緊急應變與回復	3小時
		110.11.10	社團法人中華公司治理協會	國內外重要租稅措施及趨勢解析	3小時
董事	許先越	110.08.11	社團法人中華公司治理協會	全面啟動企業數位韌性-從勒索病毒談事件緊急應變與回復	3小時
		110.11.10	社團法人中華公司治理協會	國內外重要租稅措施及趨勢解析	3小時
董事	胡書賓	110.08.11	社團法人中華公司治理協會	全面啟動企業數位韌性-從勒索病毒談事件緊急應變與回復	3小時
		110.11.10	社團法人中華公司治理協會	國內外重要租稅措施及趨勢解析	3小時
董事	陳彥政	110.08.11	社團法人中華公司治理協會	全面啟動企業數位韌性-從勒索病毒談事件緊急應變與回復	3小時
		110.11.10	社團法人中華公司治理協會	國內外重要租稅措施及趨勢解析	3小時
董事	謝明傑	110.08.11	社團法人中華公司治理協會	全面啟動企業數位韌性-從勒索病毒談事件緊急應變與回復	3小時
		110.11.10	社團法人中華公司治理協會	國內外重要租稅措施及趨勢解析	3小時
董事	許祐嘉	110.08.11	社團法人中華公司治理協會	全面啟動企業數位韌性-從勒索病毒談事件緊急應變與回復	3小時
		110.11.10	社團法人中華公司治理協會	國內外重要租稅措施及趨勢解析	3小時
董事	沈振來	110.08.11	社團法人中華公司治理協會	全面啟動企業數位韌性-從勒索病毒談事件緊急應變與回復	3小時
		110.11.10	社團法人中華公司治理協會	國內外重要租稅措施及趨勢解析	3小時
董事	楊子江	110.09.16	社團法人中華公司治理協會	企業永續發展—「環境保護」與法律遵循管理	3小時
		110.11.11	社團法人中華公司治理協會	從實務案例瞭解關係人交易、非常規交易及內線交易	3小時
獨立董事	邰中和	110.10.27	社團法人中華公司治理協會	從實務案例瞭解關係人交易與非常規交易	3小時
		110.11.10	社團法人中華公司治理協會	國內外重要租稅措施及趨勢解析	3小時
獨立董事	李明显	110.08.11	社團法人中華公司治理協會	全面啟動企業數位韌性-從勒索病毒談事件緊急應變與回復	3小時
		110.10.28	社團法人中華公司治理協會	談誠信經營、CSR與ESG之實務案例解析	3小時
		110.11.10	社團法人中華公司治理協會	國內外重要租稅措施及趨勢解析	3小時
獨立董事	許春安	110.08.11	社團法人中華公司治理協會	全面啟動企業數位韌性-從勒索病毒談事件緊急應變與回復	3小時
		110.11.10	社團法人中華公司治理協會	國內外重要租稅措施及趨勢解析	3小時



3.董事專業資格及獨立董事獨立性資訊揭露

姓名	條件 專業資格與經驗 (註 1)	獨立性情形 (註 2)	兼任 其 他 公 司 董 事 數
施崇棠	於 1993 年起擔任華碩電腦董事長，帶領企業強勢成長，經歷三十年產業的快速變化及挑戰，華碩在其之領導下，一躍成為全球主機板第一大、消費性筆記型電腦前三大的國際品牌公司。具備產業經營、科技研發及公司業務所需經驗。	為本公司之員工	0
徐世昌	自華碩創業初期以來，於企業內部擔任各項管理職位，統管研發、供應鏈管理及生產流程等業務，是全方位的管理人才。其擁有深厚的軟硬體研發專業能力，加上敏銳的觀察力及傑出洞見，常常能在關鍵時刻，於複雜的局勢及問題中，釐清真因並作出最佳判斷，讓華碩成為台灣 IT 產業的領導品牌。具備產業經營、科技研發及公司業務所需經驗。	為本公司之員工	0
曾鏞聲	於 1997 年加入華碩經營團隊，鼓勵團隊以終為始、設身處地，從使用情境出發，掌握 IOT 新世代的策略轉折點，致力發展通訊、雲端運算、智慧家庭及智慧城市等前瞻技術；期望在典範轉移的時代洪流中，能夠引領風潮，開創新局。具備產業經營、行銷管理及公司業務所需經驗。	為子公司之員工	0
許先越	於 1993 年加入華碩，曾率領團隊開發 EeePC，被《哈佛商業評論》譽為永續傳承的創新。先越深耕以人為本的「設計思維」標竿，在其帶領下的研發團隊，徹底落實以消費者需求出發的華碩文化；除了追求創新，亦注重永續營運價值，在其帶領之下，不斷強化產品綠色競爭力，並深化供應鏈策略合作。目前專注於新型商業模式創造，並將新創企業創意引入，為集團建構新生態系統。具備產業經營、科技研發及公司業務所需經驗。	為本公司之員工	0
胡書賓	自 2001 年加入華碩以來，帶領團隊開發許多以設計思維主導的產品專案，將「使用者為中心」，導入創新流程，提供無與倫比的使用體驗，最具突破性的是 Transformer Pad 變形平板，開啟「二合一電腦」的行動運算新潮流。同時也將「使用者為中心」延伸至華碩客戶服務領域，致力為全球消費者帶來體貼人心的服務。近年來，亦加強深耕環境、社會和治理 (ESG) 相關領域，例如：加入全球再生能源倡議組織 RE100。具備產業經營、科技研發及公司業務所需經驗。	為本公司之員工	0
陳彥政	自 1994 年加入華碩，在品牌開發、市場行銷、全球銷售、新市場布局及營運方面累積了豐富的專業知識。他成功將用戶客戶洞察整合到週而復始的反饋循環裡，協助華碩成為全球科技公司的領頭羊。具備產業經營、行銷管理及公司業務所需經驗。	為子公司之員工	0
謝明傑	於 1991 年加入華碩，曾帶領主機板團隊開拓多元產品線，積極深耕「玩家共和國」高階系列及 AiO 等新產品開發，成功為華碩取得全球市場龍頭地位。目前致力於提供數位新世代的整合創新方案，以大數據為核心，結合雲端、物聯網與人工智慧創新性服務，開發遠距醫療照護裝置、醫護語音輔助系統、健康穿戴設備、樂齡照護等智慧解決方案。具備產業經營、行銷管理及公司業務所需經驗。	為本公司之員工	0
許祐嘉	自 1996 年進入華碩，帶領開放平台與 AIoT 事業群持續創新；在美國、中國等主要市場任職期間，更善用其對市場的深刻洞察力，並結合華碩「以使用者為中心」之經營理念，為品牌締造許多亮眼成績。具備產業經營、行銷管理及公司業務所需經驗。	為子公司之員工	0
沈振來	具台灣大學電機所碩士學位。曾任於宏碁電腦研發部經理，1994 年加入華碩電腦，於 2008~2018 年期間擔任華碩執行長，帶領團隊堅守「追尋無與倫比」的品牌精神，貫徹「以人為本」的設計思維，擘劃出許多令人驚豔感動的產品與服務。現任祥碩科技董事長、國際聯合科技董事長；面對快速崛起的 IoT(物聯網)市場，於 2019 年成立 iMotion，積極投入跨界整合，佈局「ABC (AI, Big Data, Cloud Computing)」，發展整體解決方案，為消費者建構輕鬆、便利、無縫的智慧生活。具備產業經營、科技研發及公司業務所需經驗。	非本公司或子公司之員工	0
楊子江	具政大企管博士學位。曾任中華開發工業銀行總經理、行政院政務顧問、行政院開發基金執行秘書、和財政部政務次長兼台灣銀行董事長等相關職務，專精於財經專業領域。曾於政治大學及交通大學任教。具備產業經營、財務金融等專業知識及公司業務所需經驗。	非本公司或子公司之員工	0
邱中和	為本公司獨立董事，並兼任審計委員會召集人及薪資報酬委員會委員，為宏碁電腦共同創辦人，曾任是方電訊董事長、立錡科技董事長，現任旭揚創投董事長、《電子時報》董事長。曾榮獲呂鳳章先生管理獎章、1988 年中華民國十大傑出青年、優良商人獎章等榮譽。具備產業經營、科技研發及公司業務所需經驗。	於選任前二年及任職期間，皆符合「公開發行公司獨立董事設置及應遵循事項辦法」之獨立性評估條件。	1
李明昱	為本公司獨立董事，並兼任薪資報酬委員會召集人及審計委員會委員，具中華民國會計師執照，曾任職於安永聯合會計師事務所及擔任政治大學會計學系函聘副教授、內部稽核協會準則委員會委員。曾於政治大學任教，專精於財務報表查核簽證及稅務規劃。具備審計、會計、稅務等專業知識及公司業務所需經驗。	於選任前二年及任職期間，皆符合「公開發行公司獨立董事設置及應遵循事項辦法」之獨立性評估條件。	1
許春安	為本公司獨立董事，並兼任薪資報酬委員會及審計委員會委員，曾任財政部台灣省南區國稅局局長、財政部賦稅署副署長、台北市國稅局副局長，稅務經驗豐富。曾於東吳大學及德霖科大任教，專精於中華民國稅法。具備會計、稅務等專業知識及公司業務所需經驗。	於選任前二年及任職期間，皆符合「公開發行公司獨立董事設置及應遵循事項辦法」之獨立性評估條件。	2

註1：本公司全體董事皆未有公司法第30條各款情事。

註2：本公司全體董事皆未有公司法第27條規定以政府、法人或代表人當選之情事。



4.董事會多元化及獨立性：

(1)董事會多元化

本公司多元化政策係依據「公司治理實務守則」第20條，擬定董事會成員組成應考量多元化，並就本身運作、營運型態及發展需求以擬訂適當之多元化方針，宜包括但不限於以下二大面向之標準：

a.基本條件與價值：性別、年齡、國籍及文化等。

b.專業知識與技能：專業背景（如法律、會計、產業、財務、行銷或科技）、專業技能及產業經歷等。

在具體管理目標方針上，本公司之董事會應指導公司策略、監督管理階層，對公司及股東負責，其公司治理制度之各項作業與安排，應確保董事會依照法令、公司章程之規定或股東會決議行使職權。綜上，本公司董事會成員普遍具備執行職務所必須之知識、技能及素養。

在多元化落實上，本公司目前董事成員共13席，皆具備專業知識與技能，個別董事之專才分屬產業經營、科技研發、行銷管理、財務金融、會計稅務等專業領域，詳如下表。董事會整體已具備執行職務所需之各項能力。本公司亦注重董事會成員組成之獨立性及性別平等，本公司已規劃於董事改選時增加獨立董事席次之選任，並以獨立董事席次不低於全體董事1/3，以及至少一席為女性董事，作為本公司董事成員多元化之具體目標。

董事姓名	多元化項目	性別	兼任本公司或子公司員工	擔任獨立董事任期年資	專業知識與技能				
					產業經營	科技研發	行銷管理	財務金融	會計稅務
施崇棠		男	√		√	√			
徐世昌		男	√		√	√			
曾鏘聲		男	√		√		√		
許先越		男	√		√	√			
胡書賓		男	√		√	√			
陳彥政		男	√		√		√		
謝明傑		男	√		√		√		
許祐嘉		男	√		√		√		
沈振來		男			√	√			
楊子江		男			√			√	
邵中和		男		6年	√	√			
李明昱		男		6年					√
許春安		男		6年					√

(2)董事獨立性

a.本公司董事會成員共13位，其中獨立董事為3席，占比為23.08%。

b.董事兼任本公司員工身份佔38.46%、子公司員工身分佔23.07%、非員工身分佔38.46%。

c.本公司董事成員間並無證券交易法26條之3第3項及第4項規定之情事。

5.董事屬法人股東代表者，應註明法人股東名稱及該法人之股東持股比例占前十名之股東名稱及其持股比例：本公司董事皆為自然人，故不適用。



(二)主要經理人資料

職稱	國籍	姓名	性別	選(就)任日期	持股基準日: 111年04月10日						主要經(學)歷	目前兼任其他公司之職務	具配偶或二親等以內關係之經理人		
					持有股份		配偶、未成年子女持有股份		利用他人名義持有股份				職稱	姓名	關係
					股數	%	股數	%	股數	%					
品牌長	中華民國	施崇棠	男	83.04.30	30,093,638	4.05	0	0	0	0	交通大學管研所 宏碁電腦事業群總經理	請參閱 董事資料	無	無	無
策略長	中華民國	徐世昌	男	105.05.01	7,346,683	0.99	1,950,924	0.26	0	0	交通大學EMBA 和碩聯合科技副董事長	請參閱 董事資料	無	無	無
共同 執行長	中華民國	許先越	男	97.03.10	107,019	0.01	8,233	0.00	0	0	政治大學EMBA 萬權公司工程師	請參閱 董事資料	無	無	無
共同 執行長	中華民國	胡書賓	男	97.09.10	100,592	0.01	0	0	0	0	交通大學資工所 宏碁電腦協理	請參閱 董事資料	無	無	無
營運長	中華民國	謝明傑	男	97.03.10	0	0.00	805	0.00	0	0	波士頓大學電腦工程研究所/ 台灣大學EMBA 華碩(USA)工程師	請參閱 董事資料	無	無	無
全球 副總裁	中華民國	葉嗣平	男	97.09.10	48,781	0.01	245	0.00	0	0	台灣大學電機學系 倫飛電腦副總	註一	無	無	無
全球 副總裁	中華民國	孫聰敏	男	99.07.01	12,786	0.00	1,000	0.00	0	0	美國南加大電機工程系博士 中山科學研究院副研究員	註二	無	無	無
全球 副總裁	中華民國	黃泰一	男	107.10.15	0	0.00	0	0.00	0	0	美國伊利諾大學香檳分校資訊科學(與工程) 學系博士 Microsoft Principal Group Engineer Manager	無	無	無	無
全球 副總裁	中華民國	張權德	男	108.11.01	12,000	0.00	0	0.00	0	0	台灣大學電機工程學研究所 博士 華碩電腦主機板事業處產品研發中心協理	註三	無	無	無
全球 副總裁	中華民國	鄧天隆	男	108.11.01	182	0.00	0	0.00	0	0	交通大學電信所碩士 工研院電通所資深經理	無	無	無	無
全球 副總裁	中華民國	吳志鵬	男	108.11.01	88,306	0.01	0	0.00	0	0	中原大學電子系 華碩顯示卡 & 多媒體產品開發設計協理	註四	無	無	無
全球 副總裁	中華民國	簡孝堅	男	108.11.01	745	0.00	0	0.00	0	0	成功大學企業管理研究所 中國生產力中心企劃經理	註五	無	無	無
全球 副總裁	中華民國	邱耀輝	男	108.11.01	126	0.00	0	0.00	0	0	交通大學資工所碩士 華碩顯示器事業部協理	無	無	無	無
全球 副總裁	中華民國	林宗樑	男	110.03.03	45,039	0.01	0	0.00	0	0	交通大學EMBA 華碩商用電腦事業部副總	無	無	無	無
全球 副總裁	中華民國	李益昌	男	110.03.03	1,308	0.00	477	0.00	0	0	政治大學企管所碩士 華碩個人電腦系統事業處副總	無	無	無	無
財務長	中華民國	吳長榮	男	104.08.11	457	0.00	161	0.00	0	0	美國范德比大學企管所 中華開發專員副理	註六	無	無	無
會計長	中華民國	劉文婷	女	104.08.11	649	0.00	0	0	0	0	東吳大學會研所 台灣大哥大稽核主任	註七	無	無	無
公司治理 主管	中華民國	鄭君儀	女	109.11.11	38,000	0.01	0	0	0	0	德明財經會計統計系 華碩服務室處長	註八	無	無	無

註一：兼任以下公司董事：強弦科技、華碩健康。

註二：兼任華碩技術授權董事。

註三：兼任以下公司董事：瑞傳科技、力智電子、愛因斯坦人工智慧、LELTEK、超象科技。

兼任翔威國際董事長。

註四：兼任宇碩電子董事及Quantum Could International Pte.Ltd執行董事

註五：兼任宇碩電子董事長及QC Serve AB執行董事

註六：兼任以下公司監察人：華敏投資、華誠創業、超象科技、台灣智慧雲端服務。

兼任ASUS PROPERTIES (VIETNAM) LTD.董事。

註七：兼任亞旭電子科技(江蘇)董事及華碩技術授權監察人。

註八：兼任杏碩資訊監察人。

註九：本表所列持股不含具有保留運用決定權信託持股數。

註十：本公司截至年報刊印日尚無發行員工認股權憑證，故本公司經理人皆無員工認股權之持股數。

註十一：本公司總經理或相當職務者與董事長非為同一人、互為配偶或一親等親屬關係。



經理人教育訓練之情形

職稱	姓名	進修日期		主辦單位	課程名稱	進修時數
		起	訖			
會計長	劉文婷	110.08.19	110.08.20	財團法人中華民國會計研究發展基金會	發行人證券商證券交易所會計主管持續進修班	12小時
公司治理主管	鄭君儀	110.08.11	110.08.11	社團法人中華公司治理協會	全面啟動企業數位韌性-從勒索病毒談事件緊急應變與回復	3小時
		110.10.07	110.10.07	社團法人中華民國證券暨期貨市場發展基金會	企業財務報表舞弊案例探討	3小時
		110.10.14	110.10.14	社團法人中華民國證券暨期貨市場發展基金會	從重大企業弊案談董監之法律風險與因應	3小時
		110.10.26	110.10.26	社團法人中華民國證券暨期貨市場發展基金會	從ESG的趨勢及疫情環境談企業稅務治理與稅務科技解決方案	3小時
		110.11.10	110.11.10	社團法人中華公司治理協會	國內外重要稅措施及趨勢解析	3小時

註：兼任董事之經理人教育訓練之情形，請詳閱本年报-「董事教育訓練之情形」。

(三)支付董事、總經理及副總經理之酬金

1.董事之酬金

職稱	姓名	董事酬金							兼任員工領取相關酬金							A、B、C、D、E、F及G等七項總額及占稅後純益之比例	有無取自子公司以外投資業或公司酬金				
		報酬(A)		退職退休金(B) (註1)	董事酬勞(C) (擬議數)		業務執行費用(D)	A、B、C及D等四項總額占稅後純益之比例	薪資、獎金及特支費等(E)		退職退休金(F) (註2)	員工酬勞(G) (擬議數)									
		本公司	財務報告內所有公司		本公司	財務報告內所有公司			本公司	財務報告內所有公司		本公司	財務報告內所有公司	本公司	現金金額			股票金額	現金金額	股票金額	
董事長	施崇棠																				
副董事長	徐世昌																				
董事	曾鏘聲																				
董事	許先越																				
董事	胡書賓	0	0	0	0	150,635	150,635	0	0	0.34%	0.34%	207,297	336,399	432	756	18,131	30,187	376,495	517,977	3,000	
董事	陳彥政					仟元	仟元					仟元	仟元	仟元	仟元	仟元	仟元	0.85%	1.16%		
董事	謝明傑																				
董事	許祐嘉																				
董事	沈振來																				
董事	楊子江																				
獨立董事	邵中和																				
獨立董事	李明显	3,000	3,000	0	0	18,000	18,000	0	0	0.05%	0.05%	0	0	0	0	0	0	21,000	21,000		
獨立董事	許春安	仟元	仟元			仟元	仟元											0.05%	0.05%		無

- 請敘明獨立董事酬金給付政策、制度、標準與結構，並依所擔負之職責、風險、投入時間等因素敘明與給付酬金數額之關聯性：本公司獨立董事皆擔任審計委員會及薪資報酬委員會之委員，領有固定之董事報酬，另依其對公司營運參與程度及貢獻價值得參與董事酬勞之分配。
- 除上表揭露外，最近年度公司董事為財務報告內所有公司提供服務（如擔任非屬員工之顧問等）領取之酬金：無。



酬金級距表

給付本公司各個董事 酬金級距	董事姓名			
	前四項酬金總額(A+B+C+D)		前七項酬金總額(A+B+C+D+E+F+G)	
	本公司	財務報告內所有公司H	本公司	本公司及所有轉投資事業
低於1,000,000元				
1,000,000元(含)~2,000,000元(不含)				
2,000,000元(含)~3,500,000元(不含)				
3,500,000元(含)~5,000,000元(不含)				
5,000,000元(含)~10,000,000元(不含)	沈振來、楊子江、 邵中和、李明昱、 許春安	沈振來、楊子江、 邵中和、李明昱、 許春安	沈振來、楊子江、 邵中和、李明昱、 許春安	楊子江、邵中和、 李明昱、許春安
10,000,000元(含)~15,000,000元(不含)	許先越、胡書賓、 謝明傑、陳彥政、 許祐嘉	許先越、胡書賓、 謝明傑、陳彥政、 許祐嘉	陳彥政、許祐嘉	沈振來
15,000,000元(含)~30,000,000元(不含)	施崇棠、徐世昌、曾鏘聲	施崇棠、徐世昌、曾鏘聲	曾鏘聲	
30,000,000元(含)~50,000,000元(不含)			施崇棠、徐世昌	施崇棠、徐世昌、曾鏘聲
50,000,000元(含)~100,000,000元(不含)			許先越、胡書賓、謝明傑	許先越、胡書賓、 謝明傑、陳彥政、 許祐嘉
100,000,000元以上				

註1：該年度並未有實際給付退職退休金情形，係屬退職退休金提撥數。

註2：本表所揭露酬金內容與所得稅法之所得概念不同，故本表目的係作為資訊揭露之用，不作課稅之用。

2.總經理及副總經理之酬金

職稱	姓名	薪資(A)		退職退休金(B) (註1)		獎金及特支費等 (C)		員工酬勞金額(D) (擬議數)				A、B、C及D等 四項總額及占稅 後純益之比例 (%)		有無領取來自 子公司以外轉 投資事業或母 公司酬金	
		本公司	財務報 告內所 有公司	本公司	財務報 告內所 有公司	本公司	財務報 告內所 有公司	本公司		財務報告內 所有公司		本公司	財務報 告內所 有公司		
								現金 金額	股票 金額	現金 金額	股票 金額				
品牌長	施崇棠														
策略長	徐世昌														
共同執行長	許先越														
共同執行長	胡書賓														
營運長	謝明傑														
全球副總裁	葉嗣平														
全球副總裁	孫聰敏	58,514	59,138	1,494	1,512	419,333	419,343	38,359	0	38,359	0	517,700	518,352		無
全球副總裁	黃泰一	千元	千元	千元	千元	千元	千元	千元		千元		千元	千元		
全球副總裁	張權德											1.16%	1.16%		
全球副總裁	鄧天隆														
全球副總裁	吳志鵬														
全球副總裁	簡孝堅														
全球副總裁	邱耀輝														
全球副總裁	林宗樑														
全球副總裁	李益昌														



酬金級距表

給付本公司各個總經理及副總經理酬金級距	總經理及副總經理姓名	
	本公司	財務報告內所有公司E
低於1,000,000元		
1,000,000元(含)~2,000,000元(不含)		
2,000,000元(含)~3,500,000元(不含)		
3,500,000元(含)~5,000,000元(不含)		
5,000,000元(含)~10,000,000元(不含)	葉嗣平	葉嗣平
10,000,000元(含)~15,000,000元(不含)	施崇棠、徐世昌、孫聰敏	施崇棠、徐世昌、孫聰敏
15,000,000元(含)~30,000,000元(不含)	黃泰一、鄧天隆、邱耀輝、林宗樑	黃泰一、鄧天隆、邱耀輝、林宗樑
30,000,000元(含)~50,000,000元(不含)	張權德、李益昌	張權德、李益昌
50,000,000元(含)~100,000,000元(不含)	許先越、胡書賓、謝明傑、吳志鵬、簡孝堅	許先越、胡書賓、謝明傑、吳志鵬、簡孝堅
100,000,000元以上		

註1：該年度並未有實際給付退職退休金情形，係屬退職退休金提撥款。

註2：本表所揭露酬金內容與所得稅法之所得概念不同，故本表目的係作為資訊揭露之用，不作課稅之用。

3.分派員工酬勞之經理人姓名及分派情形

職稱	姓名	股票金額	現金金額 (擬議數)	總計	總額占稅後純 益之比例(%)	
經理人	品牌長	施崇棠	0	43,296仟元	43,296仟元	0.0972%
	策略長	徐世昌				
	共同執行長	許先越				
	共同執行長	胡書賓				
	營運長	謝明傑				
	全球副總裁	葉嗣平				
	全球副總裁	孫聰敏				
	全球副總裁	黃泰一				
	全球副總裁	張權德				
	全球副總裁	鄧天隆				
	全球副總裁	吳志鵬				
	全球副總裁	簡孝堅				
	全球副總裁	邱耀輝				
	全球副總裁	林宗樑				
	全球副總裁	李益昌				
	財務長	吳長榮				
	會計長	劉文婷				
	公司治理主管	鄭君儀				

(四)分別比較說明本公司及合併報表所有公司於最近二年度支付本公司董事、總經理及副總經理酬金總額及占個體財務報告稅後純益比例之分析並說明給付酬金之政策、標準與組合、訂定酬金之程序及與經營績效及未來風險之關聯性：

1.本公司於最近二年度支付本公司董事、總經理及副總經理酬金總額及占稅後純益比例之分析：

年度(註一)	酬金總額	占稅後純益比例
109	507,161仟元	1.91%
110	831,470仟元	1.87%

註一：係指盈餘年度。

2.本公司給付酬金之政策、標準與組合、訂定酬金之程序與經營績效及未來風險之關聯性

(1)本公司董事酬金分為報酬及酬勞：

董事報酬：依公司章程第17條規定「本公司董事執行本公司職務時，不論公司營業盈虧，公司得支給報酬，其報酬授權董事會依其對公司營運參與程度及貢獻之價值議定之。」辦理。惟本公司僅兼任薪資報酬委員會之董事有支領董事報酬。

董事酬勞：依公司章程第20條規定「本公司年度之獲利，應預先保留用以彌補累積虧損數額，再就其餘額提撥不高於1%為董事酬勞」(每年實際提比例為0.3%)提撥之。

(2)經理人薪酬包含按月發給之薪資、三節節金、年度績效獎金，以及其它依據該年度獲利狀況所發放之獎酬。每位經理人獲派之酬金金額，除參考同業通常水準的薪酬與福利，亦考量該年度公司經營績效、個人職務及貢獻，給予合理報酬，由本公司人力資源處提案，經薪資報酬委員會審議並送交董事會核准。

(3)與經營績效及未來風險之關聯性

本公司每年定期進行董事績效評估，依董事會績效評估辦法之規定，將評估結果提報次年度董事會報告，作為檢討及改進之參考，並為提名董事或薪資報酬之依據。

董事、總經理及副總經理酬金，已充分考量其專業能力、公司營運及財務狀況、衡量對公司其他特殊貢獻，並連結公司績效及個人績效，作為給付酬金的計算標準。

本公司隨時檢視未來營運風險及企業社會責任，適時檢討酬金制度，保持公司永續經營及風險管理之平衡。



三、公司治理運作情形：

(一)董事會運作情形

110年度董事會開會8次(A)，董事出席情形如下：

職稱	姓名	實際出席次數B	委託出席次數	實際出席率(%)【B/A】	備註
董事長	施崇棠	8	0	100%	
副董事長	徐世昌	8	0	100%	
董事	曾鏘聲	8	0	100%	
董事	許先越	8	0	100%	
董事	胡書賓	8	0	100%	
董事	陳彥政	8	0	100%	
董事	謝明傑	8	0	100%	
董事	許祐嘉	8	0	100%	
董事	沈振來	7	0	87.5%	
董事	楊子江	8	0	100%	
獨立董事	邵中和	8	0	100%	
獨立董事	李明昱	8	0	100%	
獨立董事	許春安	8	0	100%	

其他應記載事項：

1.董事會之運作如有下列情形之一者，應敘明董事會日期、期別、議案內容、所有獨立董事意見及公司對獨立董事意見之處理：

(1)證券交易法第14條之3所列事項：

董事會	議案內容	獨立董事意見	公司對獨立董事意見處理	決議結果
第十二屆第十二次 110.02.04	本公司與瑞傳科技策略投資合作案。	無	不適用	全體出席董事決議照案通過
第十二屆第十三次 110.03.17	本公司109年第四季重要帳款轉列資金貸與評估案。	無	不適用	全體出席董事決議照案通過
第十二屆第十四次 110.05.12	本公司110年第一季重要帳款轉列資金貸與評估案。	無	不適用	全體出席董事決議照案通過
第十二屆第十七次 110.08.11	本公司110年第二季重要帳款轉列資金貸與評估案。	無	不適用	全體出席董事決議照案通過
第十二屆第十八次 110.11.10	1.本公司110年第三季重要帳款轉列資金貸與評估案。 2.本公司資金貸與子公司亞旭電腦股份有限公司案。	無	不適用	全體出席董事決議照案通過

(2)除前開事項外，其他經獨立董事反對或保留意見且有紀錄或書面聲明之董事會議決事項：無此情事。

2.董事對利害關係議案迴避之執行情形：

董事姓名	議案內容	應利益迴避原因	參與表決情形
施崇棠、胡書賓	本公司第十二屆第十八次會議之討論案：本公司資金貸與子公司亞旭電腦股份有限公司案。	因兼任亞旭公司董事，屬利害關係人。	執行利益迴避，未參與表決。

3.當年度及最近年度董事會職能執行情形評估：本公司董事會之運作係依據本公司「董事會議事規範」及相關法令執行，公司治理主管、財會主管及稽核主管亦出席董事會並出具相關報告供董事參考。另為提升董事會成員之職能，每年邀請外部講師授課，安排董事會成員集體進修。

4.110年度各次董事會獨立董事出席狀況：

(V：親自出席；*：委託出席；X：未出席)

姓名	第一次 110.01.20	第二次 110.02.04	第三次 110.03.17	第四次 110.05.12	第五次 110.07.01	第六次 110.07.21	第七次 110.08.11	第八次 110.11.10
邵中和	V	V	V	V	V	V	V	V
李明昱	V	V	V	V	V	V	V	V
許春安	V	V	V	V	V	V	V	V

5.董事會評鑑執行情形

本公司已於111年1月依據「董事會績效評估辦法」辦理本公司董事會及功能性委員會110年度之績效評估，評估資訊如下表，評估結果為本公司董事會及功能性委員會整體運作順暢且能符合公司治理精神。

評估週期	評估期間	評估範圍	評估方式	評估內容
每年執行一次	110.01.01至 110.12.31止	董事會	董事成員自評	衡量項目至少應含括下列五大面向： 一、對公司營運之參與程度。 二、提升董事會決策品質。 三、董事會組成與結構。 四、董事的選任及持續進修。 五、內部控制。
		個別董事	董事成員自評	衡量項目應至少含括下列六大面向： 一、公司目標與任務之掌握。 二、董事職責認知。 三、對公司營運之參與程度。 四、內部關係經營與溝通。 五、董事之專業及持續進修。 六、內部控制。
		功能性委員會	董事成員自評	衡量項目應至少含括下列五大面向： 一、對公司營運之參與程度。 二、功能性委員會職責認知。 三、提升功能性委員會決策品質。 四、功能性委員會組成及成員選任。 五、內部控制。

(二)審計委員會運作情形：

110年度審計委員會開會4次(A)，獨立董事出席情形如下：

職稱	身分	姓名	實際出席 次數B	委託出席次數	實際出席率(%) 【B/A】	備註
召集人	獨立董事	邵中和	4	0	100%	
委員	獨立董事	李明昱	4	0	100%	
委員	獨立董事	許春安	4	0	100%	



其他應記載事項：

1.本委員會之運作，以下列事項為年度工作重點：

- (1)公司財務報表之允當表達。
- (2)簽證會計師之選(解)任及獨立性與績效。
- (3)公司內部控制之有效實施。
- (4)公司遵循相關法令及規則。
- (5)公司存在或潛在風險之管控。

2.審計委員會110年度運作情形:

審委會 (屆次/開會日期)	議案內容	證交法14-5 所列事項	獨立董事 意見	決議結果
第二屆第七次 110.03.17	本公司年度風控執行狀況報告。		無	全體出席委員 同意照案通過
	本公司稽核業務報告。		無	
	本公司109年度簽證會計師之獨立性評估案。		無	
	本公司及部分子公司會計師財稅簽公費標準及變化情形案。		無	
	本公司109年第四季重大帳款是否轉列資金貸與案。	V	無	
	本公司109年度營業報告書及財務報表承認案。	V	無	
	本公司109年度盈餘分配案。		無	
本公司『109年度內部控制制度聲明書』提報案。			無	
第二屆第八次 110.05.12	本公司稽核業務報告。		無	全體出席委員 同意照案通過
	子公司-亞旭電腦營運狀況報告		無	
	本公司110年第一季重大帳款轉列資金貸與評估案。	V	無	
本公司民國110年第一季合併財務報表案。	V	無		
第二屆第九次 110.08.11	會計師110年第二季財務業務報告。		無	全體出席委員 同意照案通過
	本公司稽核業務報告。		無	
	本公司110年第二季重大帳款轉列資金貸與評估案。	V	無	
	本公司110年第二季合併財務報表案。	V	無	
	110年度本公司及部分子公司會計師財稅簽公費標準及變化情形案。		無	
本公司增加關稅賦質押總額度追認案。		無		
第二屆第十次 110.11.10	會計師110年第三季財務業務報告。		無	全體出席委員 同意照案通過
	本公司稽核業務報告。		無	
	本公司110年第三季重大帳款轉列資金貸與評估案。	V	無	
	本公司110年第三季合併財務報表案。	V	無	
	本公司資金貸與子公司亞旭電腦股份有限公司案。	V	無	
本公司『111年年度稽核計畫』提報案。			無	

註：未經審計委員會通過，而經全體董事三分之二以上同意之議決事項：無。

3.獨立董事對利害關係議案迴避之執行情形：無此情事。

4.獨立董事與內部稽核主管及會計師之溝通情形（應包括就公司財務、業務狀況進行溝通之重大事項、方式及結果等）：

(1)稽核主管與獨立董事的溝通管道:

- a.依年度稽核計畫執行狀況，每月底前提交上月份稽核報告，每季並做成改善追蹤報告交付各委員查閱；若有疑義則隨時以電話、信件做充分溝通。
- b.於每季召開之審計委員會及董事會向各委員報告本公司及子公司之重要稽核業務報告，若遇重大異常事項時得立即做成報告向各委員通報陳核；截至最近一次會議，尚無特殊狀況。
- c.平時可視需要直接與獨立董事以電話、信件、簡訊或面對面聯繫，溝通情形良好。

110年度歷次獨立董事與內部稽核主管溝通摘要:

日期	性質	溝通重點	溝通結果
110.03.17	審計委員會	109年第四季稽核工作暨改善追蹤情形報告	無意見
		109年度內控自評整體及作業層級執行結果報告	無意見
110.05.12	審計委員會	110年第一季稽核工作暨改善追蹤情形報告	無意見
110.08.11	審計委員會	110年第二季稽核工作暨改善追蹤情形報告	無意見
110.11.10	審計委員會	110年第三季稽核工作暨改善追蹤情形報告	無意見
		呈報111年度稽核計畫暨工作重點，並說明風險評估結果	無意見

(2)會計師與獨立董事的溝通事項與方式:

- a.會計師就財務報表查核(核閱)事項及本年度財報關鍵查核事項相關查核結果於審計委員會中進行說明並與獨立董事進行討論，溝通情形良好。
- b.會計師與獨立董事除了在審計委員會中進行溝通外，若有疑義隨時電話、視訊、信件及簡訊做充分溝通。

110年度歷次獨立董事與會計師溝通摘要:

日期	性質	溝通重點	溝通結果
110.03.17	審計委員會	主題為109年合併及個體財務報告查核事項	無意見
110.05.12	審計委員會	主題為110年第一季合併財務報告核閱事項	無意見
110.08.11	審計委員會	主題為110年第二季合併財務報告核閱事項	無意見
110.11.10	審計委員會	主題為110年第三季合併財務報告核閱事項	無意見
110.12.15	視訊會議-僅獨立董事及會計師	主題為110年度查核規劃	無意見

(三)公司治理解運作情形及與上市上櫃公司治理解實務守則差異情形及原因

評估項目	運作情形			與上市上櫃公司治理解實務守則差異情形及原因
	是	否	摘要說明	
一、公司是否依據「上市上櫃公司治理解實務守則」訂定並揭露公司治理解實務守則？	V		本公司已訂定「公司治理解實務守則」，且不定時依主管機關規範及公司實際需求修訂之，並於本公司網站之公司治理解專區及公開資訊觀測站揭露，提供投資人參閱。	符合上市上櫃公司治理解實務守則
二、公司股權結構及股東權益				符合上市上櫃公司治理解實務守則
(一)公司是否訂定內部作業程序處理股東建議、疑義、糾紛及訴訟事宜，並依程序實施？	V		(一)本公司已設置發言人制度及投資人關係部門，並於本公司網站充分揭露聯繫方式，股東可透過電話或電子信箱等方式反應意見，本公司將依相關作業程序處理。	
(二)公司是否掌握實際控制公司之主要股東及主要股東之最終控制者名單？	V		(二)本公司主要股東每月依規定向公司申報持股異動情形，本公司亦於每年年報公布前十大股東名單，及若有持股達5%之股東將依規定按季於財務報告揭露資訊。	
(三)公司是否建立、執行與關係企業間之風險控管及防火牆機制？	V		(三)本公司與關係企業間財務皆各自獨立，並訂定「子公司管理辦法」、「資金貸與及背書保證作業程序」及「取得或處分資產處理程序」等內部相關辦法建立適當風險控管機制及防火牆。	
(四)公司是否訂定內部規範，禁止公司內部人利用市場上未公開資訊買賣有價證券？	V		(四)本公司訂有「內部重大資訊處理作業程序」及「員工道德行為守則」規範所有成員迴避與其職務有關之利益衝突，亦不得利用或洩漏所知悉之未公開資訊從事內線交易。	



評估項目	運作情形			與上市上櫃公司 治理實務守則差 異情形及原因
	是	否	摘要說明	
三、董事會之組成及職責				符合上市上櫃公 司治理實務守則
(一)董事會是否就成員組成擬訂多元化政策具體管理目標方針及落實執行？	V		(一)本公司於「公司治理實務守則」訂定董事會成員多元化政策，並依政策訂定具體管理目標並落實執行，執行情形請參閱本年報-董事會多元化及獨立性。	
(二)公司除依法設置薪資報酬委員會及審計委員會外，是否自願設置其他各類功能性委員會？	V		(二)本公司另設置 GreenASUS 暨 SERASUS 管理委員會、營運持續管理委員會、個人資料保護委員會、資安管理委員會等，由各委員會研擬相關議題進行分析討論及跨部門溝通協調與執行。	
(三)公司是否訂定董事會績效評估辦法及其評估方式，每年並定期進行績效評估，且將績效評估之結果提報董事會，並運用於個別董事薪資報酬及提名續任之參考？	V		(三)本公司「董事會績效評估辦法」經董事會通過，訂定董事會至少每年執行一次對董事會、董事會成員及功能性委員會之績效評估。本公司於111年1月完成上述績效評估，並於111年3月16日提報董事會。評估方式與內容，請參閱本年報-董事會運作情形。	
(四)公司是否定期評估簽證會計師獨立性？	V		(四)本公司每年由會計單位依據簽證會計師所屬會計師事務所出具之「獨立性聲明書」評估簽證會計師之獨立性及適任性，經評估皆符合本公司獨立性標準，足堪擔任本公司簽證會計師，相關評估結果亦提報於審計委員會及董事會審議通過。本公司會計師獨立性評估標準請詳閱註1。	

評估項目	運作情形		與上市上櫃公司 治理實務守則差 異情形及原因	
	是	否		摘要說明
四、公司是否配置適任及適當人數之公司治理人員，並指定公司治理主管，負責公司治理相關事務(包括但不限於提供董事執行業務所需資料、協助董事遵循法令、依法辦理董事會及股東會之會議相關事宜、製作董事會及股東會議事錄等)？	V		<p>本公司由股務室負責公司治理相關業務，並於109年11月11日董事會決議委任股務室鄭君儀處長擔任公司治理主管，鄭處長擔任本公司股務及公司治理單位主管職務達三年以上，符合公司治理主管應具備之資格。</p> <p><u>主要職權應包含以下內容</u></p> <ul style="list-style-type: none"> ●依法辦理董事會、審計委員會、薪酬委員會及股東會等會議相關事宜。 ●協助董事就任及持續進修相關事宜。 ●協助提供董事執行業務所需資料。 ●協助董事遵循法令。 ●協助執行其他依本公司章程或契約所訂事項。 <p><u>110年度公司治理業務執行重點</u></p> <ol style="list-style-type: none"> 1.依法辦理董事會、審計委員會、薪酬委員會及股東會等會議相關事宜。 <ol style="list-style-type: none"> (1)依法辦理會議籌備與召集事宜、協助擬定議程與議案資訊彙整、適時與適切提供會議成員充分之會議資料與相關需求、協助會議程序進行與會議記錄事宜。 (2)協助會議決議事項之公告或發布重訊等法遵事宜，並追蹤決議事項執行情形。 2.安排董事進修課程以協助董事持續進修，全體董事已完成年度至少需進修六小時之規範。 3.安排獨立董事、簽證會計師、稽核主管及各事業主管進行相關溝通會談與資訊交流，以利獨立董事執行業務。 4.協助董事法令遵循，適時提醒董事相關法令之權利義務規範與法規發展。 5.協助公司落實公司治理相關規範，檢視公司治理評鑑指標得分要件並協助各單位進行相關評鑑作業。 6.協助公司法務單位評估投保符合公司及董事需求之「董監責任險」，以保障公司及董事。 <p>本公司治理主管進修情形:請詳閱本年報-「經理人教育訓練之情形」。</p>	符合上市上櫃公司 治理實務守則



評估項目	運作情形			與上市上櫃公司 治理實務守則差 異情形及原因
	是	否	摘要說明	
五、公司是否建立與利害關係人(包括但不限於股東、員工、客戶及供應商等)溝通管道，及於公司網站設置利害關係人專區，並妥適回應利害關係人所關切之重要企業社會責任議題？	V		本公司已於公司CSR網站設置利害關係人溝通管道，及於公司網站設置利害關係人專區，並將利害關係人關切的重要議題於本公司企業社會責任報告書中妥適回應，且定期提董事會報告。	符合上市上櫃公司 治理實務守則
六、公司是否委任專業股務代辦機構辦理股東會事務？	V		本公司之股務作業及股東會事務係委任凱基證券股務代理部辦理。	符合上市上櫃公司 治理實務守則
七、資訊公開				
(一)公司是否架設網站，揭露財務業務及公司治理資訊？	V		(一)本公司已架設公司投資人關係網站 http://www.asus.com/tw/Investor/ 定期揭露財務業務及公司治理相關資訊。	符合上市上櫃公司 治理實務守則
(二)公司是否採行其他資訊揭露之方式(如架設英文網站、指定專人負責公司資訊之蒐集及揭露、落實發言人制度、法人說明會過程放置公司網站等)？	V		(二)公司設置有專人負責資料蒐集、揭露、並落實發言人制度為對外溝通之橋樑，法人說明會相關資訊亦放置於公司網站。	
(三)公司是否於會計年度終了後兩個月內公告並申報年度財務報告，及於規定期限前提早公告並申報第一、二、三季財務報告與各月份營運情形？	V		(三)本公司依證券交易法第三十六條規定公告財務報告及各月營運情形。	本公司因子公司及關係企業眾多，未能於會計年度終了後兩個月內公告並申報年度財務報告。

評估項目	運作情形			與上市上櫃公司 治理實務守則差 異情形及原因
	是	否	摘要說明	
八、公司是否有其他有助於瞭解公司治理運作情形之重要資訊（包括但不限於員工權益、僱員關懷、投資者關係、供應商關係、利害關係人之權利、董事及監察人進修之情形、風險管理政策及風險衡量標準之執行情形、客戶政策之執行情形、公司為董事及監察人購買責任保險之情形等）？	V		<p>1.有關員工權益及僱員關懷請詳本年報-「勞資關係」。</p> <p>2.本公司已於公司官網建置投資人關係專區。</p> <p>3.有關董監事責任保險相關事宜已於本公司章程訂定，並確實執行，其責任保險之投保金額、承保範圍及保險費率等重要內容，定期提董事會報告。</p> <p>4.本公司為健全董事會之監督及管理機能，爰依主管機關頒佈之「公開發行公司董事會議事辦法」訂定本公司『董事會議事規範』，以資遵循，並不定期為董事安排進修(有關董事進修請詳閱本年報-「董事教育訓練之情形」)。</p> <p>5.本公司在全球各地設置維修點及消費者專線，以保護消費者權益；與客戶方面，均簽訂合約以提供其相關產品及服務。</p> <p>6.本公司守法守份、重視勞資關係；提供就業機會、創造自有品牌；拓展外銷、善盡社會責任。</p> <p>7.本公司在規劃接班計畫中，接班人除了必需具備卓越的科技產業之工作能力外，亦能認同公司經營理念並落實，其人格特質必需包括『謙誠勤敏勇』華碩五德，且重承諾、創新及贏得客戶信任。</p> <p>本公司為了導入新的管理概念，讓公司決策經過公開討論後，從中選擇最正確的決策，已啟動公司的文化及管理理念再造，參酌國際企業的創新管理概念，以“發揮眾智、創意擇優”為主軸。本公司亦會持續培訓年輕世代管理團隊，作為未來經營團隊傳承之人才規劃。</p> <p>高階管理階層接班人的培訓項目共分為願景領導、營運決策、策略執行、驅動創新、人才傳承，透過上述『高階領導五力』之專業管理能力訓練及整合運用，以培養決策判斷能力。</p> <p>8.其他公司治理事項將考量本公司現況與法令規定逐步推動落實。</p>	符合上市上櫃公司 治理實務守則



評估項目	運作情形			與上市上櫃公司 治理實務守則差 異情形及原因
	是	否	摘要說明	
九、請就臺灣證券交易所股份有限公司公司治中心最近年度發布之公司治評鑑結果 說明已改善情形，及就尚未改善者提出優先加強事項與措施。	V		本公司將於公司網站加強揭露相關資訊，以符合公司治之規範。其他本公司尚未改善之事項，將視公司之規劃逐步改善與落實。	符合上市上櫃公司治實務守則

註1：會計師獨立性評估標準

評估項目	110年度評估 結果(Y/N)	是否符合 獨立性(Y/N)
一、委任會計師並無與本公司有直接或間接財務利益關係。	Y	Y
二、委任會計師並無與本公司或與本公司董監事有融資或保證行為。	Y	Y
三、委任會計師並無基於考量客戶流失之可能性而影響查核工作。	Y	Y
四、委任會計師並無與本公司有密切之商業關係或潛在僱用關係。	Y	Y
五、委任會計師並無與查核案件有關之或有公費。	Y	Y
六、審計服務小組成員目前或最近兩年內並無於本公司擔任董監事、經理人或對審計案件有重大影響之職務。	Y	Y
七、委任之會計師事務所對本公司所提供之非審計服務並無直接影響審計案件的重要項目。	Y	Y
八、委任會計師並未宣傳或仲介本公司所發行之股票或其他證券。	Y	Y
九、委任會計師並未擔任本公司之辯護人，或代表本公司協調與其他第三人間發生之衝突。	Y	Y
十、委任會計師未與本公司董監事、經理人或對審計服務有重大影響職務之人員有親屬關係。	Y	Y
十一、委任會計師未有卸任一年以內之共同執業會計師擔任本公司董監事、經理人或對審計案件有重大影響之職務。	Y	Y
十二、委任會計師並未收受本公司或本公司董監事、經理人價值重大之餽贈或禮物。	Y	Y
十三、委任會計師未有接受本公司管理階層在會計政策上之不當選擇或財務報表之不當揭露、或以降低公費為由減少應執行之查核。	Y	Y

(四)薪資報酬委員會運作情形：

1.本公司薪資報酬委員會之組成及職責：

(1)委員會之組成：

本委員會成員人數為三人，由董事會決議委任之，其中一人為召集人。

本委員會成員之專業資格與獨立性，符合薪酬委員會職權辦法第五條及第六條之規定。

(2)委員會之職責：

本委員會應盡善良管理人之注意，忠實履行下列職權，並將所提建議提交董事會討論。

a.定期檢討本規程並提出修正建議。

b.訂定並定期檢討本公司董事及經理人之績效評估與薪資報酬之政策、制度、標準與結構。

c.定期評估並訂定本公司董事及經理人之薪資報酬。

本委員會履行前項職權時，應依下列原則為之：

a.確保公司之薪資報酬安排符合相關法令並足以吸引優秀人才。

b.董事及經理人之績效評估及薪資報酬，應參考同業通常水準支給情形，並考量個人表現與公司薪酬理念、經營績效及未來風險之關連合理性。

c.不應引導董事及經理人為追求薪資報酬而從事逾越公司風險胃納之行為。

d.針對董事及高階經理人短期績效發放獎金之比例及部分變動薪資報酬支付時間，應考量行業特性及公司業務性質予以決定。

2.薪資報酬委員會成員資料

身份別	姓名	條件 專業資格與經驗 獨立性情形	兼任其他公開發行公司 薪資報酬委員會成員家數
獨立董事	李明昱	參閱第37頁-董事專業資格資訊揭露	1
獨立董事	邵中和		1
獨立董事	許春安		2

3.薪資報酬委員會運作情形資訊：

(1)本公司之薪資報酬委員會委員計3人。

(2)第四屆委員任期：民國108年6月18日至111年6月17日。

(3)110年度薪資報酬委員會開會3次(A)，委員資格及出席情形如下：

職稱	姓名	實際出席次數(B)	委託出席次數	實際出席率(%) (B/A)	備註
召集人	李明昱	3	0	100%	
委員	邵中和	3	0	100%	
委員	許春安	3	0	100%	

其他應記載事項：

一、董事會不採納或修正薪資報酬委員會建議之情事：無。

二、薪資報酬委員會之議決事項，是否成員有反對或保留意見之情事：無。

三、公司對薪資報酬委員意見之處理方式：本年度委員未表示特別意見。



4. 本公司薪資報酬委員會近期之討論事由及決議結果

日期	討論事由	決議結果
110年1月20日 第四屆第五次	本公司109年度經理人年終績效獎金分配案。	經全體出席委員同意照案通過。
110年3月17日 第四屆第六次	本公司109年度董事酬勞及員工酬勞提撥數案。	經全體出席委員同意照案通過。
110年7月21日 第四屆第七次	1.本公司109年度董事酬勞分配案。 2.本公司110年度經理人年中績效獎金分配案。	經全體出席委員同意照案通過。
111年1月25日 第四屆第八次	本公司110年度經理人加發年終獎金與年終績效獎金分配案。	經全體出席委員同意照案通過。
111年3月16日 第四屆第九次	本公司110年度董事酬勞及員工酬勞提撥案。	經全體出席委員同意照案通過。



(五)推動永續發展執行情形及與上市上櫃公司永續發展實務守則差異情形及原因

評估項目	運作情形		與上市上櫃公司 永續發展實務守則 差異情形及原因	
	是	否		摘要說明
一、公司是否建立推動永續發展之治理架構，且設置推動永續發展專(兼)職單位，並由董事會授權高階管理階層處理，及董事會督導情形？	V		公司設置永續暨綠色品質管理中心常設單位，專職負責推動企業社會責任相關政策及行動。定期舉行GreenASUS和SERASUS (Social and Environmental Responsibility, SER) 管理委員會，管理代表由執行長委任，定期開會推動永續事務及監控成效，並將永續年度計畫與績效呈報董事會。	符合上市上櫃公司永續發展實務守則
二、公司是否依重大性原則，進行與公司營運相關之環境、社會及公司治理議題之風險評估，並訂定相關風險管理政策或策略？	V		華碩設有營運持續管理委員會，審視外部永續框架、社會投資要求、國際發展趨勢等議題，分析對華碩的影響風險。同時華碩訂立企業風險管理辦法對重大風險展開管理策略以強化企業韌性。	符合上市上櫃公司永續發展實務守則
三、環境議題				
(一)公司是否依其產業特性建立合適之環境管理制度？	V		(一)本公司自1998年即通過ISO14001環境管理系統認證，迄今每年皆依循管理系統制度(PDCA)及要求確實管控。	符合上市上櫃公司永續發展實務守則
(二)公司是否致力於提升能源使用效率及使用對環境負荷衝擊低之再生物料？	V		(二)華碩設立永續2025目標，其一為「循環經濟」主軸，包含提升產品能源使用效率、使用環境友善材料，例如再生塑膠(PCR)、紙類包材導入回收紙漿等。進而透過國際環保標章嚴格審核取得綠色產品認證。	
(三)公司是否評估氣候變遷對企業現在及未來的潛在風險與機會，並採取氣候相關議題之因應措施？	V		(三)本公司支持並採用國際金融穩定委員會(Financial Stability Board,FSB)發佈的「氣候相關財務揭露建議書(Task Force on Climate-related Financial Disclosures, TCFD)」，依據治理、策略、風險管理及指標與目標架構，氣候變遷造成的財務影響。2021年本公司宣布加入RE100 承諾2035年全球據點100%使用再生能源，並與台灣領導科技企業倡議成立的台灣氣候聯盟，展現減碳的決心與實際行動。	
(四)公司是否統計過去兩年溫室氣體排放量、用水量及廢棄物總重量，並制定節能減碳、溫室氣體減量、減少用水或其他廢棄物管理之政策？	V		(四)本公司依據環境管理政策減少環境足跡，企業總部經認證美國LEED綠建築最高白金等級，並每年統計溫室氣體排放量、用水量、廢棄物重量等資訊，訂立減量目標逐年優化環境績效。	

評估項目	運作情形		與上市上櫃公司 永續發展實務守則 差異情形及原因
	是	否	
四、社會議題			
(一)公司是否依照相關法規及國際人權公約，制定相關之管理政策與程序？	V		(一)公司已依據聯合國世界人權宣言，訂定及揭示人權政策宣言，亦制定內部標準。
(二)公司是否訂定及實施合理員工福利措施（包括薪酬、休假及其他福利等），並將經營績效或成果適當反映於員工薪酬？	V		(二)本公司每年會定期參考國內物價水準及同業薪情等資訊，合理調整月薪資；獎金高低與個人職位及公司/單位/個人績效連動。每年底進行績效考核，除透過考核制度肯定優秀員工表現並促進發展外，針對表現落後的員工，本公司亦秉持珍惜關懷同仁之社會責任，透過績效改善計畫協助員工達成目標。日常出勤除部份員工因工作性質外，其餘員工享有彈性工時與一定天數之全薪事/病假等；全體同仁每年度除特休假外，另有7天幸福假。公司有「工作規則」&「出勤管理辦法」&「汽機車停放管理辦法」...等規定，明確員工應遵守的規範及享有的福利事項。
(三)公司是否提供員工安全與健康之工作環境，並對員工定期實施安全與健康教育？	V		(三)本公司除依法設置職業安全衛生專責單位，並持續通過ISO 45001勞工安全衛生管理系統；對於新進、在職及外包商人員，均進行職業安全衛生教育訓練，以保障人員安全及健康。每年執行「環境考量面與安全衛生風險鑑別」並進行緊急應變演練。
(四)公司是否為員工建立有效之職涯能力發展培訓計畫？	V		(四)公司全面推動「學習成長計畫」(Learning & Growth Plan)，由主管協助員工發展所需能力，並提供符合組織與個人發展之可行方案。秉持「因材施教」的理念，以公司核心價值和各階層所需職能為基礎，並評估個人工作所需，由主管與員工共同討論規劃個人的年度學習成長計畫，讓學習更有系統、更有效率。

評估項目	運作情形		與上市上櫃公司 永續發展實務守則 差異情形及原因	
	是	否		摘要說明
(五)針對對產品與服務之顧客健康與安全、客戶隱私、行銷及標示等議題，公司是否遵循相關法規及國際準則，並制定相關保護消費者或客戶權益政策及申訴程序？	V		(五)華碩通過ISO 9001品質管理系統及ISO 14001環境管理系統驗證，確保產品及以務符合全球相關法規及準則，客戶隱私與資料安全受「隱私權保護政策」保護，政策說明公布於官網。同時建置對消費者申訴程序與申訴方法，可透過華碩 0800-093-456 技術服務專線/電子郵件，或技術支援網站(http://support.asus.com.tw)	符合上市上櫃公司永續發展實務守則
(六)公司是否訂定供應商管理政策，要求供應商在環保、職業安全衛生或勞動人權等議題遵循相關規範，及其實施情形？	V		(六)華碩為責任商業聯盟(Responsible Business Alliance, RBA)會員(full member)，採用RBA行為準則與其他國際標準做為供應鏈管理基礎，涵蓋勞工、健康與安全、環境、道德與管理體系等五大面向，並強化婦女與青年勞工的保障。我們要求所有供應商遵守行為規範並透過稽核來檢視落實程度。另推動ISO 20400永續採購管理，經第三方單位認證落實永續管理導入採購政策與採購實務，朝經營治理、環境保護、勞動權益及安全衛生等永續經營之目標邁進。	
五、公司是否參考國際通用之報告書編製準則或指引，編製永續報告書等揭露公司非財務資訊之報告書？前揭報告書是否取得第三方驗證單位之確信或保證意見？	V		2022年所發佈2021年企業永續報告書依循GRI Standards (2021) 新版要求，並採用永續會計準則委員會(Sustainability Accounting Standards Board, SASB)的永續指標。委託SGS台灣檢驗科技股份有限公司採用AA1000AS第二類型高度保證等級。符合報告書包容性、永續性、重大性及完整性的報導原則，以及兼顧準確性、平衡性、清晰性、可比較性與時效性等品質原則。	符合上市上櫃公司永續發展實務守則
六、公司如依據「上市上櫃公司永續發展實務守則」定有本身之永續發展守則者，請敘明其運作與所定守則之差異情形：本公司依據「上市上櫃公司永續發展實務守則」之規定，落實企業社會責任。				
七、其他有助於瞭解推動永續發展執行之重要資訊： 可參考華碩所發行的企業永續報告書及網站，網址如下： http://csr.asus.com/chinese/index.aspx#120				



(六)企業社會責任

2019年8月，企業圓桌會議上181位CEO共同簽署聲明，承諾將領導公司以造福所有利害關係者，包括客戶、員工、供應商、社區及股東。新的聲明取代過去的治理方向，概述了企業責任的現代標準。

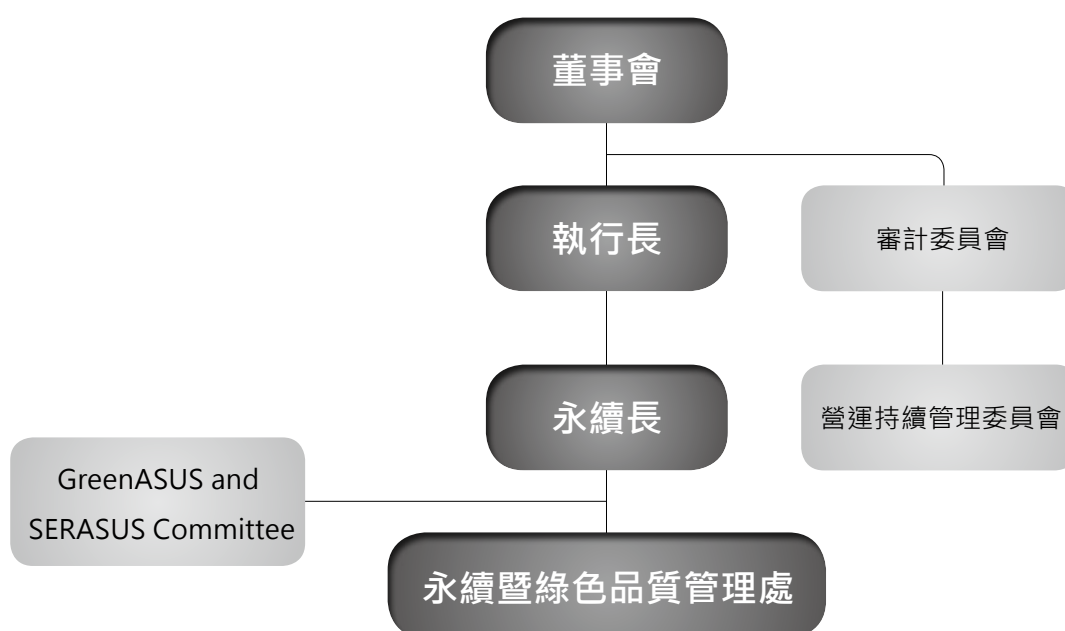
華碩創立30年經歷多次營運轉型，外界對華碩的關注也從創造財務獲利的能力，延伸至保護環境、關懷文化與負起社會責任的整體作為，並且達成經濟成長。如何運用永續策略來促進創新並成為更好的企業，是華碩一門重要的課題。

我們相信永續並非點綴企業形象的公關手法，而在追求營運成長的同時，可以肩負社會責任解決社會與環境問題，追求人類的福祉。因此華碩將永續性融入經營理念之中，從道德誠信的出發點，在每一個決策過程皆將環境、社會的考量點列入權衡，期許與合作夥伴及客戶攜手對人類社會真正做出貢獻。

2009年華碩成立永續發展的專職單位，掌握全球永續發展脈動，分析治理、環境及社會等永續議題，結合營運核心、產品創新與服務，訂立策略性永續方向與專案推動。隨著組織啟動再造計畫，永續單位改組為「永續暨綠色品質管理中心」，此專職單位設有永續長一職，負責掌握解析全球永續脈動、管理永續政策目標和具體行動，並定期將永續年度重點計畫與績效成果提交至董事會核示。

為了在企業內部跨單位橫向協調具高度影響性的產品、供應鏈和組織營運等關鍵議題，我們另成立「GreenASUS and SERASUS管理委員會」，由執行長授權永續長作為管理代表。委員會成員來自事業營運單位、採購、客服、行政、法務等部門，跨單位進行橫向的溝通與協調，使資源有效配置，讓全體華碩人都能在一致的永續方向努力，確實將永續與營運核心結合成為企業競爭力的一環。

有鑑於企業經營所面臨之風險日益複雜，如：貿易戰、極端氣候、COVID-19、資安事件等，華碩於2020年將「企業風險管理平台」擴大管理範疇為「營運持續管理委員會(Business Continuity Management Committee, BCM)」，成立BCM委員會讓決策主管於共同平台上掌握全貌。董事長監督策略發展，共同執行長、營運長與業務高階主管擔任決策小組監督運作成效。識別未來可能之挑戰，事先建立良好的防護機制，展現組織韌性。



近期永續治理成果：

- (1)2021亞洲永續報告書獎：最佳永續報告書獎-銀獎；環境影響力報告獎-金獎；供應鏈報告獎-銀獎(Asia Sustainability Reporting Awards–Asia's Best Sustainability Report (Large Company)- Silver；Asia's Best Supply Chain Reporting–GOLD；Asia's Best Supply Chain Reporting- Silver)。
- (2)2021年ISS(Institutional Shareholder Services)ESG企業評比「最佳」等級(Prime Level)。
- (3)2021年S&P Global永續年鑑(The Sustainability Yearbook 2021, 2022)–Member。
- (4)2021科睿唯安(Clarivate)全球百大創新機構。
- (5)台灣國際品牌價值第八年獲得第1名(2013-2019, 2021)。
- (6)2020年獲得「亞洲年度最佳社會責任企業獎 (Asia' s Most Socially Responsible Company of the Year) 」。
- (7)連續六年入選摩根史坦利全球永續指數成分股(MSCI Global Sustainability Indexes, 2014-2019)。
- (8)連續六年入選倫敦金融時報新興市場永續指數成分股(FTSE4Good Emerging Index, 2016-2021)。
- (9)連續五年入選FTSE4Good台灣永續指數(FTSE4Good Emerging Index and TIP Taiwan ESG Index, 2017-2021)。
- (10)六度入榜美國財富雜誌「世界最受推崇企業」(World' s Most Admired Companies)。
- (11)富士比全球最受信賴企業，台灣連續三年唯一入榜前百大企業(2017-2019)。
- (12)2019年全球首間電子業取得ISO 20400永續採購認證。
- (13)2019年GCSA全球企業永續獎：全球永續傑出人物獎與全球最佳實踐獎。
- (14)2019年TCSA台灣企業永續獎：供應鏈管理獎、社會共融獎、氣候領袖獎、創新成長獎、循環經濟領袖獎、企業永續綜合績效獎服務業Top 50、企業永續報告書獎服務業金獎等七大獎項。
- (15)2018亞洲永續報告書獎 (Asia Sustainability Reporting Award)：獲得Asia's Best Supply Chain Reporting與入圍Asia's Best SDG Reporting。
- (16)2017與2018連續2年入選天下雜誌企業公民獎TOP 10。

永續焦點：

華碩參考GRI & ROECOSAM發佈的“ Defining materiality” 建立重大性流程，在廣泛的議題中篩選出永續風險或可發揮的影響力的重大主題後，鑑別出具有高度影響力及關注度的重大議題。帶入不同領域的利害關係者意見，有助於描繪清晰的願景，確認華碩在社會上應扮演的角色，解決面臨的挑戰。

1. 循環經濟與產品責任

華碩認為循環經濟是永續經營的關鍵，我們從過去被動式的污染防治、符合法令規範，改為採取主動性的前瞻性作法，目標使營運成長與資源消耗脫勾。將產品從「搖籃到墳墓」的生命週期延伸至「搖籃到搖籃」，形成「資源、產品、再生資源」的循環模式。

同時我們也清楚循環經濟模式無法一蹴可幾，因此分析國際發展趨勢與參考Accenture的研究報告，结合自身引以為傲的數位科技，在設計產品與服務時即融入循環經濟思維，我們透過四個流程：選料優化、精實設計、使用延續、循環利用，採取多種措施提升資源效率。

主動策略禁用有害化學物質

特定化學物質在當今呈現可接受風險，卻可能會在未來被判斷必須管制，而阻斷了產品或零件再循環的可能性。華碩採取主動性管理策略，優於法令限制超過300種化學物質，除了避免造成對勞工及環境的影響，亦有助於資源的循環使用。

85.2%零件不用使用鹵系阻燃劑

鹵素阻燃劑在不完全燃燒下對環境及人體健康的危害，且含鹵零部件也會因為鹵酸的浸蝕而無法再次利用，與循環經濟目標相違背。華碩自2010年開始採取無鹵政策，自2019年逐步導入無鹵的硬碟、電池，到2021的PCB基板。未來將會有更多零組件及產品跟進禁用鹵素阻燃劑，承諾在替代技術及經濟可行，且不影響產品性能、品質等前提下，減量鹵素阻燃劑的使用。

產品使用回收再生塑膠

2019年起，華碩所有商用電腦含有5%以上的回收再生塑膠，部份螢幕的回收塑膠更取自於回收資源產品。自2017年起累計已使用超過1,064噸再生塑膠。我們承諾未來克服技術、物料穩定及成本等門檻後，將提高回收再生塑膠的使用比例，並擴展至其它產品。

環境友善的包材設計

華碩2020年逐步選用永續森林認證(FSC)的紙材，2021年共使用20噸，並持續降低塑膠使用。另透過設計減少包裝內部空間上的浪費，降低產品的包裝材積以減少材質使用。減少一次性的包材使用設計，優化包裝可再次使用，例如包裝盒透過快速組合後變成專業型顯示器遮光罩或筆電支架。並考量運輸過程中的堆疊效率，降低同時運輸不同尺寸產品時造成的損壞，以提升運輸效率。

高效能的產品設計

華碩筆記型電腦全數採用市面上最高能源效率等級Level VI的外部電源供應器；產品關機狀態功率設定比法令嚴格10%的內部規範。2021年新推出的商務及家用型筆記型電腦，平均優於Energy Star標準37.6%。

全球產品回收服務

在全球77%的銷售市場提供回收服務，回收量佔全球銷售量之比例14%。

華碩台灣、歐洲、北美、中國、印度等地提供回收服務。透過回收及資源循環賦予汰換電子產品新的價值與生命，創造下一波經濟發展契機，成為循環經濟的關鍵。

Eco Product銷售額佔86.6%營收

環保標章有助於消費者識別環境品質優於法令要求的產品或服務，被視為實踐循環經濟最適合的方法之一。華碩2020年於歐洲、北美、亞洲共計取得了七類環保標章，發揮資源的最佳效益，同時促進節約能源及減少溫室氣體排放。

近年其它重要里程碑概述如下：

- (1)2018年全球第一家取得UL循環係數(Circularity Facts Program)認證的企業。
- (2)2016年獲國際知名認證機構UL頒發零廢棄物填埋驗證，為全球首間獲此驗證之消費性電子產業企業總部。



- (3)2012年華碩電腦榮獲IECQ頒發的HSPM證書 (Hazardous Substance Process Management, 有害物質程序管理) , 成為全球第一家獲此殊榮的電腦公司, 證明華碩致力環境保護及綠色行動再受肯定。
- (4)2012年獲得由中國質量認證中心頒發的首批筆記型電腦之中國國家統一推行的電子信息產品污染控制自願性認證 (國推) 證書。
- (5)2011年華碩延續綠色設計, 將EPEAT環保標章全面延伸至EeePC、EeeBox與顯示器等產品別, 同時推廣至EPEAT其它國家的註冊。
- (6)2011年獲得多款筆記型電腦、桌上型電腦及一體式個人電腦的中國環境標誌證書。
- (7)2011年台北國際電腦展Best Choice大獎, 本公司無鹵顯示器VW247H-HF和竹韻系列筆電U43SD則同獲「綠色節能產品大獎」 (Green ICT Award) 。
- (8)2010年台北國際電腦展Best Choice大獎, Eee PC 1015PE獲得「綠色節能 產品大獎」 (Green ICT Award) 。
- (9)2010年國際綠色和平組織(GreenPeace)舉辦Electronics Survey評比, 評比內容涵蓋產品的化學物質使用、能源效率、延長產品壽命及其他項目; 本公司第一台無鹵監視器產品VW247H-HF於總分10分獲得高達7.5分, 領先其他品牌, 榮獲監視器產品評比中第一名。此外, 筆記型電腦UL30A也榮獲筆記型電腦產品評比第一名。成為全球唯一在二項產品別取得冠軍之業者。
- (10)2010年受邀參與美國Electronics Take Back Coalition回收評比中, 在電腦類項目中榮獲優異成績。
- (11)2010年U30Jc筆記型電腦取得日本環保標章 (Japan Eco Mark) , 為全球前10大IT廠商中第一家獲此殊榮。
- (12)2010年U30Jc筆記型電腦取得韓國Eco-Label環保標章。
- (13)2010年推出全球第一片全無鹵主機板 (P7P55D-E/HF) 及全球第一台920x1080高畫質全無鹵LED顯示器 (VW247H-HF) 。
- (14)2009年推出無鹵系列產品: 筆記型電腦, PDAs, LCD顯示器, EEE PC, VGA顯示卡等。
- (15)2009年筆記型電腦U系列及小型桌上型個人電腦EeeBox, 獲得歐盟EU Flower和捷克環保標章。
- (16)2008年台灣第一台筆記型電腦N系列獲得歐盟環保標章EU Flower和捷克環保標章。
- (17)2008年台灣第一台筆記型電腦N系列註冊為美國環保標章EPEAT金牌。
- (18)2007年榮獲德國Oekom國際環境績效評比之「電腦與電腦週邊」產品類之B+的優異成績, 為參與評比國際品牌大廠中, 電腦與電腦週邊產品類同業中之第一名。

2.氣候行動

氣候變遷是當代全球性議題, 對人類、生態與地球環境皆帶來重大深遠的影響及挑戰2015年聯合國氣候變化綱要公約第二十一次締約方會議(The 21st session of the Conference of the Parties, COP21), 已正式揭示全球必須面對的低碳未來, 並宣告低碳與永續時代的來臨。考慮到「巴黎協定」將全球升溫控制在攝氏2度以內的目標進行低碳轉型, 金融穩定委員會 (Financial Stability Board, FSB) 發佈「氣候相關財務揭露建議書, Recommendations of the



Task Force on Climate-related Financial Disclosures」，提供全球企業氣候變遷相關的財務曝險指引。

2021年第二十六次聯合國氣候峰會（COP26）上，各國取得共識發表《格拉斯哥氣候公約》（Glasgow Climate Pact），重新確立2015年《巴黎氣候協定》承諾，在抑制升溫攝氏1.5度目標下，強化國際對抗全球暖化措施。

華碩支持以TCFD架構揭露氣候變遷帶來的財務風險與機會，以及治理、策略、風險管理、指標與目標等核心資訊。

治 理	
董事會對氣候變遷相關風險與機會的監督	<ul style="list-style-type: none"> - 華碩企業永續發展政策由董事長核示通過，董事長作為集團永續相關議題的最高負責人，包括也負責核示氣候變遷因應策略。 - 董事會中會呈報年度永續報告書，其中包括2021永續目標的執行成果及溫室氣體減量目標進度。 - 成立營運持續管理委員會，隸屬於審計委員會。營運持續管理委員會由董事長監督策略發展，共同執行長、營運長與業務高階主管擔任決策小組監督運作成效。識別未來可能之挑戰，事先建立良好的防護機制，展現組織韌性，其中包括氣候相關風險與機會。
管理階層評估與管理氣候變遷相關風險與機會的權責	<p>執行長為氣候變遷及永續管理的最高負責管理階層，設有下列單位，負責推動氣候行動議題與目標管理，每年定期呈報董事會</p> <ul style="list-style-type: none"> - 「永續暨綠色品質管理中心」的永續議題專責單位，設有永續長一職，負責分析全球永續脈動及執行相關永續專案，同時永續發展是營運持續管理委員會任務小組(Task Unit)之一，每季回報氣候變遷相關風險管理指標。 - GreenASUS and SERASUS管理委員會，由永續長擔任管理代表向執行長呈報。負責橫向跨部會協調與合作，將永續策略與氣候行動議題落實在產品、營運及價值鏈管理上。

策 略	
鑑別的短、中、長期風險與機會	<p>依據 TCFD 及 CDP 建議的轉型與實體風險，評估每個風險與機會的發生的機率 / 頻率及對營運的影響程度，對風險與機會排序後鑑別出優先關注的風險，包括：</p> <ul style="list-style-type: none"> - 實體風險：極端的嚴重氣候災害 - 轉型風險：強制的產品與服務法令、碳稅 / 再生能源機制、客戶行為改變。 <p>機會包括： 開發或擴大低碳產品與服務、創新的新產品與服務等。</p>

氣候變遷相關風險與機會如何影響組織營運、策略及財務規劃	<p>華碩以以國家自主減量 (Intended Nationally Determined Contributions, INDC) 及 2°C 的情境進行財務曝險模擬。鑑別在供應鏈、營運及產品分別面臨碳稅、再生能源及能源效率法令的風險。消費行為改變則涉及大量假設，並須從事全球大規模調查，故以情境一替代，同時實體風險因事件的發生頻率、規模、持續時間、發生地點具高度不確定性，尚待進一步開發模式模擬。</p> <p>依據重大風險在情境模擬下的分析結果，華碩重新擬定了新的氣候行動目標，除了將再生能源納入營運策略之中，也將引領供應鏈減少溫室氣體排放。</p>
在不同氣候變遷情境下，組織營運、策略及財務規劃之影響	<p>依據新的氣候行動，我們預估在全球氣候行動下的影響如下：</p> <ul style="list-style-type: none"> - 營運：華碩非能源密集性產品，不會受到立即性的影響，但考量全球大廠皆已將再生能源做為營運策略，同時台灣法令亦有逐步擴大再生能源用電大戶的趨勢，我們已規劃2035年前全球營運100%使用再生能源目標，朝向RE100方向努力。 - 產品：據華碩觀察分析，全球政府皆採用前一版的Energy Star做為制訂法令的參考基準。華碩自2013年以來，所有筆記型電腦皆符合Energy Star規範，因此無潛在風險。同時為因應未來日趨嚴格的法令，我們設定產品能效要優於Energy Star標準，確保維持績效表現。 - 供應鏈：BAU情境下，碳排放量隨生產規模增加，未來供應鏈將面臨課徵碳稅導致營運成本上升。因此華碩建立排放清冊，鑑別主要排放源，並要求全數供應鏈符合ISO 14001認證，設定環境管理目標並進行年度碳足跡調查。並訂立供應鏈的排放強度目標，將可控制碳稅的轉嫁成本。

風險管理

組織鑑別和評估氣候變遷相關風險的程序	<p>分析價值鏈各階段所面臨的轉型風險與物理性風險衝擊與潛在機會，重大氣候風險依據治理架構，由營運持續管理委員會監控。</p>
組織管理氣候變遷相關風險的程序	<p>華碩針對重大氣候風險與機會，從產品與服務、供應鏈及自我營運等面向，擬定相關減緩、轉移或控制等管理措施，主軸行動包括：</p> <ul style="list-style-type: none"> - 產品與服務：導入綠色設計平台，持續投入研發創新能量，提升軟硬體能源使用效率，在比重最大的關機模式功率，限值較法令要求嚴格10%。 - 供應鏈：持續與RBA稽核機制下，協輔供應商強化因應氣候變遷的韌性，要求供應鏈符合ISO 14001認證並設訂環境管理目標，帶動供應鏈進行低碳製造轉型。 - 營運：導入ISO 50001能源管理系統，鑑別高耗能的熱點區域及設備，逐步改善其能源效率，並與再生能源廠商合作，逐步採用再生能源。

<p>描述鑑別、評估與管理氣候變遷相關風險的程序如何被整合在組織整體的風險管理架構中</p>	<p>為降低風險事件發生時對華碩的影響，營運持續管理委員會下的各組別進行事件的事前風險評估、模擬及演練，鑑別預防的可行策略，以及訂立危機處理程序及復原計劃，以持續改善及降低風險。永續暨綠色品質管理中心為氣候相關風險的主要負責單位，檢視華碩氣候風險管理的有效性及因應韌性。</p>
------------------------------------------------	---------------------------------------------------------------------------------------------------------------------------------------------

<p>指標及目標</p>	
<p>揭露組織在訂定策略及風險管理中，運用哪些指標評估氣候變遷相關風險與機會</p>	<p>華碩依據氣候變遷衝擊發生位置，分別設定關鍵績效指標：</p> <ul style="list-style-type: none"> - 營運面：溫室氣體排放量 (噸) 與再生能源使用 - 產品面：能源效率優於 Energy Star 的比例 - 供應鏈：碳排放強度的減量程度
<p>揭露範疇 1、2 及 3 溫室氣體排放量及相關風險</p>	<p>持續執行溫室氣體盤查作業，歷年盤查資訊請參考華碩企業社會責任報告書及官方網站資訊：</p> <p>參考「溫室氣體盤查議定書—企業會計與報告標準第二版」建立溫室氣體排放資料清冊。</p> <p>針對製程有顯著溫室氣體排放之供應商與代工廠，依據「企業價值鏈範疇三會計與報告標準」進行溫室氣體盤查。此外，也持續盤查員工差旅等範疇三排放。</p>
<p>組織管理氣候變遷相關風險與機會時的目標，以及績效與目標的差異</p>	<p>華碩現行減碳基線因用電結構改變，無法真實反應減緩氣候風險的長期策略。因此基於情境模擬的分析結果以及參考科學基礎減碳路徑，制訂新氣候行動目標，以2020年為基準年：</p> <ul style="list-style-type: none"> - 營運：2030年全球營運據點碳排放量減少50% <li style="padding-left: 20px;">2030年台灣營運據點再生能源使用比例達100%； <li style="padding-left: 20px;">2035年全球營運據點再生能源使用達100% - 供應鏈：2025年關鍵供應商排放強度減少30% - 產品：每年主要產品能源效率優於Energy Star 30%以上

近年其它氣候行動重要里程碑概述如下：

- (1)2021年10月宣布加入全球RE100倡議，承諾於2030年在台營運100%使用再生能源、2035年擴及全球營運據點。
- (2)華碩企業總部新建「立功大樓」取得美國LEED新建築類別白金級綠建築認證。
- (3)2021年新推出的商務及家用型筆記型電腦，平均能源效率優於Energy Star標準37.6%，協助消費者減少使用階段的碳排放量，並增加綠色競爭力。
- (4)2016年企業總部取得美國綠建築LEED白金級標章與台灣綠建築鑽石級標章。
- (5)2016年企業總部取得台灣智慧建築既有建築銀級標準。
- (6)2016年通過ISO 50001能源管理系統認證。



- (7)2013年榮獲「臺北市商業大樓節能標示」。
- (8)依循英國BSI公告的碳足跡標準PAS 2050:2008完成全生命週期碳排放盤查，獲得國際驗證公司DNV頒發全球第一張依據PAS 2050:2008執行碳足跡認證的筆記型電腦證書。華碩進一步分析碳盤查結果，採行生態化設計以綠色創新的概念推出筆記型電腦U53SD - 竹韻機。U53SD除採用天然竹革代替傳統塑膠材質，產品更搭載獨家 Super Hybrid Engine (SHE)節能技術，以材料替代及提升能源使用效率的方式改善產品碳足跡。2012年度本公司依循英國BSI公告的碳中和標準PAS 2060:2010，在經由碳額度交易抵換產品在減量過後的殘餘碳排放量，達到產品碳中和狀態。獲得國際驗證公司DNV頒發依據PAS 2060執行碳中和認證證書。
- (9)2011年因開發能夠有效降低電耗，提升續航力的超效節能技術，以及容易回收、省能的顯示器產品所仰賴的精湛工藝技術，得到美國環保署舉辦的2011能源之星大獎「產品節能設計」(Excellence in Efficient Product Design) 殊榮。
- (10)2010年經環保署評比為「節能減碳行動標章」績優單位，榮獲『節能減碳行動標章』。
- (11)2010年U53Jc竹革機取得PAS 2050/ISO14067「碳足跡」證書。
- (12)2009年全球第一家筆記型電腦廠商取得「第三類環境宣告(EPD)」及「產品碳足跡」認證。

3.永續供應鏈管理

華碩認知永續營運並非僅關注組織本身，亦需涵蓋整個產品生命週期所包含整體價值鏈供應商，包含從上游原料開採、產品製造、到下游產品使用、產品廢棄等階段。各項階段包含原料開採階段的衝突礦產議題、產品製造階段對應的有害物質使用、勞工人權、以及產品廢棄階段的電子廢棄物處理控管，華碩制定不同的供應商因應管理對策，由組織內部建立持續改善(PDCA)架構的ISO管理體系，到組織外部參與國際組織，結合外部資源，共同監控與管理風險。

華碩供應鏈管理分為三大階段:所有取得華碩合作資格的供應商，需通過第一階段的新供應商品質稽核，並取得ISO 9001及14001證書，簽署華碩遵守行為規範宣告書及無強迫勞動聲明書；為持續管理交易風險，華碩亦制定第二階段持續風險管理機制，確保供應商承諾遵守對於勞工人權、健康與安全、環境、道德、與管理體系的要求，並配合華碩年度風險管理作業，包括:社會責任風險自評與稽核、環保標章合規稽核、碳足跡與水足跡調查、以及衝突礦產調查。供應商ESG績效列入第三階段季度業務評估(Quarterly Business Review, QBR)，作為持續合作與訂單分配依據。

EICC (Electronic Industry Citizenship Coalition)電子行業公民聯盟是全球電子行業為善盡企業社會責任組成的非營利組織，並於2017年更名為責任商業聯盟 (Responsible Business Alliance, RBA)，透過制定標準化的行為準則(Code of Conduct)來落實對於人權以及環境的保障。華碩身為RBA最高等級全責會員(Full Member)，承諾遵守RBA行為準則。更進一步地，華碩亦參考其他自願性國際標準(如SA8000與PAS7000)條文，制定比產業行為準則更為嚴格的供應鏈行為準則，提升對於童工、強制勞動、女性與孕婦員工的人權保障，並建立健康與安全的工作環境、與推動環保製程，鼓勵供應商投入資源在社會責任議題與持續改善。

尊重人權是華碩的核心價值，展現在企業行為準則政策中，適用於全球業務，包括我們的供應鏈。所有華碩員工都受到尊重和公平對待，同時要求供應商遵守所有相關的法律、社會和環境標準。華碩制定人權聲明，透明揭露人權管理報告。

為監控供應鏈持續風險管理績效，華碩依據供應鏈的產業特性、採購模式、地緣關係，進行供應

商風險鑑別。依據風險高低，採取不同程度的管理方式。對於鑑別為高風險之供應商，會透過第三方公正單位與華碩稽核單位，依據華碩供應鏈行為準則進行現場稽核；並將稽核結果列入每季業務評估報告(QBR)，作為業務管理單位在訂單分配與持續合作的重要參考依據。

為提升供應鏈風險管理的能力與重視，每年定期舉辦供應鏈大會，傳達華碩供應鏈管理制度與管理要求，並講授國際法令更新，與分享行業優良案例；同時結合現場稽核，對重點供應商進行教育訓練，有效宣導，貫徹華碩要求。此外，也建置全球供應鏈管理平台，作為對外溝通的正式管道，並透過平台進行零件與成品的合規承認作業，與供應鏈調查資訊蒐集。

除了上述重大議題外，我們亦主動揭露其它利害關係人關注的下列議題：

1. 員工關懷

華碩秉持「培育、珍惜、關懷員工，讓華碩人盡情地發揮最高潛力」的經營理念，華碩視員工為最重要的資產，每位員工都是人才，都必須用心對待。因此，華碩致力於建置完善的管理制度與環境，結合內、外部資源，用心創造建立完善關懷體制流程及暢通的溝通平台，整合資源為公司美好的事務轉化成華碩文化資產保存流傳並深植每位華碩同仁的心中，讓員工得以毫無羈絆的發揮潛力，持續不斷追求組織與個人的成長與目標之達成。

優於法令的福利方案

除了提供法令所規定的社會保險外，亦規劃團體綜合保險，並將團保保險的保險範圍擴大至員工的家庭。同時提供多項生活補助，包括伙食補助、生日禮金、健康檢查補助等。假勤部分，除了給予有薪事病假，每年華碩的員工也享有不定天數的幸福假，讓同仁自行規劃排休。

員工關懷網

透過此網站傳遞關懷訊息，與員工分享紓解工作壓力、協助員工自我管理達成工作與生活的均衡發展。網站內容包含關於工作紓壓、正面思考及其他對員工個人在工作或生活上有助益的資訊。

多元溝通管道

華碩台灣區近年推動電子化文宣及部落格，員工與主管間開放的雙向溝通模式已行之有年，尚有華碩內部網站EIP、DigiTrend雜誌、角落文宣、華碩員工24小時緊急服務專線「22119」、員工關懷專線「21799」等，提供員工、工作團隊、高階主管等內外部交流溝通的良好橋樑與管道。在國內疫情升溫期間，華碩首度嘗試改以線上串流與員工進行直接對話。突破居家辦公的空間限制，開放員工在線上與共同執行長交流互動。

雙軌並進的人才發展

連結企業文化、核心價值與全球策略佈局，華碩人才培育體系分為三大職能面向，包括「核心價值」、「管理領導」、「專業技能」。針對高階、中階、初階主管及一般同仁，提供豐富的培訓課程及數位自學資源，孕育多元化人才。

急難救助關懷

規劃遭遇重大災難之員工的關懷方案，以因應員工或其家屬發生重大災害或急難時能提供協助，以及員工或家人發生疾病、意外事故給予必要之關懷、協助並予以紀錄，讓員工及眷屬感受華碩家人愛與關心。此外，對於全球分公司、出差與派駐員工於工作環境的安全照護，亦主動經營與確保安全無虞。



2. 社會參與

華碩一直秉持著以「縮短數位落差」、「提升創新能力」、「培育科技人才」、「促進產學合作」及「推廣環保節能」為長期重視及努力的方向及目標，於2008年成立華碩文教基金會，期望『善用華碩資源，關懷人類，愛護地球，創造學習機會，培育就業技能，縮短數位落差』，共同號召全民以更積極主動的方式投入公益、關懷社會，希望能夠以具體及持續的行動力回饋社會，延伸服務觸角，善盡企業社會責任。

華碩文教基金會透過與政府及各地非營利組織的連結與合作，藉由不同的方式與活動、激發並邀請社會大眾對社會相關議題持續的重視與關注，也希望以更具體的行動力來累積集體能量，並把觸角延伸至更多元的平台，透過不同組織的連結回饋給社會更多的效益，提升全球資訊教育及促進世界交流發展，期許華碩文教基金會成為全球數位教育之平台，提供軟、硬整合之服務，達華碩世界公民之願景。

在2021年疫情嚴峻之際，本公司持續以核心本業關懷社會。將永續經營的核心理念從企業價值鏈擴及至社會關懷。

社會公益成果：

(1) 科技防疫

a. 支持停課不停學

2021年疫情嚴峻期間，全台教育機構實施「停課不停學」措施，華碩為關懷弱勢學子，共捐贈1,000台筆電給全台灣中小學、弱勢家庭及課輔班；另為增加疫情間教育資源，華碩提供雲端及運算相關資源給各縣市教育機構、醫療機構、政府機關、民間企業法人、產業及學術研究新創團隊，華碩捐贈的物資總額約新台幣5,000萬元。

b. 科技防疫：軟硬體捐贈

華碩提供針對應用於醫療、防疫等公衛領域及疫情衍生應用、民生經濟、學術研究教育等需求的創新科技術，共提供總計5,000小時眾智凌雲Taiwan Computing Cloud (TWCC) GPU 額度的高速運算及AI資源。硬體部分，在疫情期間捐贈智慧手錶、超音波設備，協助包含台大、北榮、桃園、雙和醫院等醫療院所抗疫。

c. 疫苗捐贈

為協助全國共同防疫，華碩捐贈2億元支持慈濟基金會捐助疫苗予台灣政府主管機關。該金額採購500萬劑疫苗供民眾施打，以提高疫苗接種率，守護國人健康。

(2) 再生電腦數位培育計畫

華碩文教基金會自2008年創立以來，便以縮短數位落差為宗旨，並透過與非營利組織、志工團及政府單位合作，在全球設立數位學習中心，協助當地解決數位落差問題，並以具體及持續的行動力回饋社會，以期培育國際人才與實踐華碩世界公民之理想。

華碩的數位包容計畫包括三個主軸，依序為：「建置基礎硬體設備，減少數位落差」、「提升教育培育人才，創造數位機會」及「文化保存與傳遞，實踐數位包容」。藉由資訊科技方法改善弱勢族群的生活品質，並發揚保留各地傳統文化。

再生電腦受贈非營利組織服務族群以志工服務、弱勢學童課輔中心、銀髮族、身心障礙者、新住民為主，且受贈單位有再生電腦並搭配華碩文教基金會所提供的軟體課程服務，如：社群建立需求、檔案管控需求、文書處理需求、廣宣平台需求等，一方面提升非營利組織伙伴之行政能力，同時拓展其國際視野，創造未來競爭力，藉由此軟體課程、教材之提供，直接間接總受益人數約30,000人次。

自2015年起，華碩文教基金會秉持著縮短數位落差的使命，開始與華碩志工社合作，前往再生電腦受贈單位進行數位內容教學服務。藉由實地的服務，讓華碩同仁確切觀察使用者的需求，並將需求回饋至產品與服務設計，提升華碩產品與使用者間的正向關係。為使受贈單位間亦能有效地交流，華碩文教基金會建立Facebook粉絲頁，分享再生電腦之效益。

2021年華碩支持全台教育機構「停課不停學」措施，共捐贈1,000台筆電給全台國中小學、弱勢家庭及課輔班。並與中華郵政、台灣世界展望會匯豐(台灣)商業銀行合作回收、捐贈自生電腦共450台，為偏鄉學童投注更多學習資源。

華碩「再生電腦捐贈」愛地球專案粉絲頁：

<https://www.facebook.com/asusecopc/>

有關「再生電腦 數位培育計畫」的詳細資訊，可至以下網站了解更多：

<http://www.asusfoundation.org>

(3)數位學習中心

自2009年起持續參與亞太經合會ADOC 2.0專案與外交部合作，協助ADOC會員國及台灣邦交國當地非營利組織設立數位學習中心、推廣數位學習縮短數位落差，縮短國家、城鄉，甚至年齡、性別間的數位落差，讓民眾能擁有更便利、幸福的生活。

華碩文教基金會自2009年起，在APEC Digital Opportunity Center (ADOC)及外交部的大力支持下，除了再生電腦、全新電腦的捐贈外，更搭配資訊志工的服務來推廣數位學習，提升偏鄉兒童、貧困青年學子、婦女、銀髮族的數位能力，並提供工作實習機會。13年來我們協助超過39個國家建立數位機會中心，超過500間電腦教室，捐贈華碩全新電腦、再生電腦及平板等共18,000台資訊設備。除了電腦捐贈外，更搭配資訊志工的服務推廣數位學習，提升偏鄉兒童、貧困青年學子、婦女、銀髮族的數位能力，並提供工作實習機會，此專案受惠人次超過數55萬。

2015年起該計畫更名為台灣數位機會中心(TDOC)，透過政府與民間企業的力量，共同將台灣的愛心及資源分享給世界各地的偏鄉或弱勢族群，協助當地弱勢孩童及學術單位提升數位能力。

下表為累計至今捐贈之國家：

亞太10國	台灣、菲律賓、柬埔寨、越南、印尼、泰國、中國、馬來西亞、寮國、緬甸
中亞5國	印度、斯里蘭卡、土耳其、尼泊爾、約旦
非洲7國	坦尚尼亞、南非、辛巴威、史瓦帝尼、肯亞、奈及利亞、布吉納法索
中南美洲 15國	厄瓜多、巴拉圭、巴拿馬、尼加拉瓜、多明尼加、宏都拉斯、貝里斯、海地、祕魯、聖文森、聖克里斯多福及尼維斯、墨西哥、薩爾瓦多、瓜地馬拉、聖露西亞
歐洲 2國	荷蘭、俄羅斯



(4) 華碩國內志工專案

華碩除每年甄選國際志工前往國外偏遠地區服務之外，同時，也關懷國內弱勢團體，為鼓勵員工積極參與各類志工服務或公益活動，公司提供每位員工每年兩天的志工假及活動經費之補助。

國內志工服務成果：

http://www.asusfoundation.org/article_achievements.aspx?id=8

(5) 華碩青年國際志工專案

2021年由於全球氾罩在COVID-19的疫情下，華碩在保護同仁及志工的健康安全前提下，暫停國際志工專案的服務。往年的志工專案資訊可參考下列網址：

http://www.asusfoundation.org/article_achievements.aspx?id=3

(6) 公共電視感動久久專案

自2009年起，華碩文教基金會與公視共同主辦的「99秒影片徵選活動」今年邁入第11屆，此活動是國內率先推出讓年輕人用影像說故事的徵選行動，讓年輕世代得以透過影片徵選表達出他們對社會的關懷。為了傳遞「感動久久」的核心精神，將當年度主題設定的傳統框架拋開，企圖打破限制與束縛，單純以「感動」為出發點，開放一個更寬廣的創意自主空間給青年學子們。施崇崇董事長在宣傳短片的拍攝過程中表示「他走遍世界各地，覺得最美的還是臺灣的人情味」因為不論身處什麼地方，只要用心感受，就會發覺許多好的故事。因此，希望邀請更多年輕人一同投入影像創作，透過鏡頭紀錄感動，發掘屬於臺灣的真善美。

第12屆感動久久全國校園短片徵選活動共計65所學校，183個團隊915位學生參與，累積曝光次數近10萬次，12年下來累計台灣有90%的大專參加。探討議題豐富多元，包含空汙議題、動物保護、海洋生態、新冠肺炎、性別認同、家庭價值等，此次特別邀請知名導演及演員擔任評審，期待未來能鼓勵更多年輕的創作能量以影視作品表達對社會的關懷。

(7) 喜憨兒成長培育

華碩長期關懷弱勢族群，除了在縮短數位落差專案提供教育學習機會，及提供弱勢團體贊助金外，亦以實際行動支持弱勢團體的終身發展。華碩自2008年起，聘用10名喜憨兒為正職員工，於華碩員工餐廳成立「喜憨兒麵包坊-華碩店」常設櫃位，櫃位獲利全數回饋喜憨兒基金會，扶植更多需要幫助的憨兒們。

在華碩工作的喜憨兒同仁，從最初的羞澀不敢與人群互動，在華碩人的熱情氛圍渲染下，開始走入人群。憨兒們在華碩每天快樂工作，習得一技之長，在工作中建立自信，憨兒們的家屬們也放心將這些小天使交給華碩培育，不再需要家人全天照護，減少許多家庭與社會的負擔。櫃位為增進憨兒們的技能，持續引進各式品項銷售，讓每位憨兒除了從事原有的算術、接待等簡單工作之外，再學習新的工作技能，增加工作新鮮感與成就感。

(8)募資、募款、物資捐贈

2021年華碩投入公益，主要為捐助華碩文教基金會及教育及社會關懷公益事項：

分 類	項 目
現金捐款	公司捐贈(含華碩文教基金會/BU捐贈)
現金捐款	身心障礙同仁薪資
現金捐款	喜憨兒櫃位獲利回饋
現金捐款	關懷員工薪資與死亡從優(關懷同仁家庭穩定社會)
現金捐款	公司發起捐款、捐物資活動
現金捐助	支持台灣政府主管機關採購疫苗
服務時數	企業志工服務時數換算
實物捐贈	再生電腦回收價值
實物捐贈	華碩電腦實物捐贈

華碩除了實際參與各項社會活動外，每年亦編列預算贊助不同團體組織，落實企業社會責任，以華碩核心價值為出發，實踐為人類社會做出貢獻之願景，2021年因應疫情，華碩將公益捐贈相關活動轉成線上採購支持公益團體，義賣及物資捐贈共計逾2億元（包含疫苗捐贈）。累計嘉惠37個社福單位，幫助超過6,000名以上需要的學童、家庭及老人。

(9)社會投資報酬率(SROI)評估

華碩秉持「數據化衡量、科技化管理」執行永續方針，因此導入社會投資報酬率(Social Return on Investment, SROI)概念，藉由統一衡量方法與報導遵循原則，讓非營利活動也得以產生具決策與管理價值之績效衡量資訊。華碩並以貨幣化計算再生電腦數位培育計畫的效益，並取得亞洲科技業及台灣第一本經全球性認證SROI報告書。藉由貨幣化的方式，可以有效幫助華碩評估企業社會責任計畫，也確保非政府組織、志工團體及數位學習中心充分利用華碩提供的資源。

華碩社會環境責任最新消息與相關推廣活動，請參考公司網站：

<http://csr.asus.com/chinese/>

華碩永續報告書(中)(英)

<https://csr.asus.com/chinese/article.aspx?id=61>

<https://csr.asus.com/english/article.aspx?id=4>



(七)履行誠信經營情形及與上市上櫃公司誠信經營守則差異情形及原因

評估項目	運作情形		與上市上櫃公司誠信經營守則差異情形及原因
	是	否	
一、訂定誠信經營政策及方案 (一)公司是否制定經董事會通過之誠信經營政策，並於規章及對外文件中明示誠信經營之政策、作法，以及董事會與高階管理階層積極落實經營政策之承諾？	V		符合上市上櫃公司誠信經營守則
(二)公司是否建立不誠信行為風險之評估機制，定期分析及評估營業範圍內具較高不誠信行為風險之營業活動，並據以訂定防範不誠信行為方案，且至少涵蓋「上市上櫃公司誠信經營守則」第七條第二項各款行為之防範措施？	V		
(三)公司是否於防範不誠信行為方案內明定作業程序、行為指南、違規之懲戒及申訴制度，且落實執行，並定期檢討修正前揭方案？	V		

評估項目	運作情形		與上市上櫃公司誠信經營守則差異情形及原因
	是	否	
<p>二、落實誠信經營</p> <p>(一)公司是否評估往來對象之誠信紀錄，並於其與往來交易對象簽訂之契約中明定誠信行為條款？</p> <p>(二)公司是否設置隸屬董事會之推動企業誠信經營專責單位，並定期(至少一年一次)向董事會報告其誠信經營政策與防範不誠信行為方案及監督執行情形？</p> <p>(三)公司是否制定防止利益衝突政策、提供適當陳述管道，並落實執行？</p>	<p>V</p> <p>V</p> <p>V</p>	<p>(一)為落實避免與有不誠信行為之廠商交易，本公司亦訂定供應商行為準則，於新供應商資格評估時，即要求其出具【華碩電腦集團外包商供應商遵守行為規範宣告書】，並且於交易前，要求往來供應商簽署【供應商誠信承諾書】。</p> <p>(二)1.推動單位 為健全誠信經營管理，本公司由人力資源處負責企業誠信經營政策及道德行為標準遵循之推動，協同相關單位協助董事會及經營管理階層制定及監督執行政策與防範方案，並確保員工道德行為守則之落實，辦法修訂公告前呈請董事會討論及決議通過，並定期每年至少一次向董事會報告監督執行狀況。</p> <p>2.運作執行情形 在內部宣導教育方面，華碩提供全球員工「員工道德行為守則」數位學習課程，新進員工須於到職一個月內完成研讀，並於每年度持續要求全球員工反覆研習，宣達誠信與遵守行為守則的重要性；此外，為使員工在面對客戶和供應商往來時能自我留意不違反規定，自2017年起，本公司提供每位員工「不公平競爭及賄賂行為防制卡」，要求員工隨身攜帶以保持謹慎；並於華人節慶日前公告提醒全體員工不得有收賄及違規收禮行為，同時也不定期對全體員工進行正確觀念的澄清及宣導。</p> <p>(三)本公司於「員工道德行為守則」中訂定防止利益衝突之相關規定，並於員工品質小卡、公司內部EIP網站及華碩官網上載明檢舉信箱，以供內外部人員舉報不當之行為。</p>	<p>符合上市上櫃公司誠信經營守則</p>

評估項目	運作情形		與上市上櫃公司誠信經營守則差異情形及原因	
	是	否		摘要說明
(四)公司是否為落實誠信經營已建立有效的會計制度、內部控制制度，並由內部稽核單位依不誠信行為風險之評估結果，擬訂相關稽核計畫，並據以查核防範不誠信行為方案之遵循情形，或委託會計師執行查核？	√		(四)華碩除建置有適當會計制度及內部控制制度外，亦規範不得有外帳或保留秘密帳戶，由內部稽核人員定期查核前項制度遵循情形，並提報董事會。	符合上市上櫃公司誠信經營守則
(五)公司是否定期舉辦誠信經營之內、外部之教育訓練？	√		<p>(五)誠信是華碩企業文化中很重要的一環，本公司制定有明確具體的行為指標，並列入每年績效考核。為落實誠信經營的推動，認同誠信與堅守原則的必要性，華碩規劃完整的實體與線上課程，包含公司政策、員工道德行為守則、資安、個資法等相關法令訓練。110年度完成誠信經營相關教育訓練的受訓人數計41,127人次，共計27,229.4人時數，相關課程內容包含如下：</p> <p><u>員工道德行為守則:</u></p> <p>-新進同仁:內容涵蓋有內線交易(註)、反托拉斯、利益衝突、招待與社交、機密資訊與禮物餽贈等。</p> <p>(註)包含何謂內線消息、內線交易行為人、受規範對象、構成違反內線交易事實及例義說明等。</p> <p>-年度複訓:強化重點觀念與實務案例宣導。</p> <p><u>新進員工培訓:</u>內容涵蓋企業政策、企業文化、永續經營、人資制度、誠信經營理念、華碩管理系統、內控內稽等。</p> <p><u>資安與個資培訓:</u>內容涵蓋商業電子郵件詐騙、網路釣魚等常見的資安威脅；個資定義與應用、機密資訊與保密義務等。</p>	

評估項目	運作情形			與上市上櫃公司誠信經營守則差異情形及原因
	是	否	摘要說明	
<p>三、公司檢舉制度之運作情形</p> <p>(一)公司是否訂定具體檢舉及獎勵制度，並建立便利檢舉管道，及針對被檢舉對象指派適當之受理專責人員？</p> <p>(二)公司是否訂定受理檢舉事項之調查標準作業程序、調查完成後應採取之後續措施及相關保密機制？</p> <p>(三)公司是否採取保護檢舉人不因檢舉而遭受不當處置之措施？</p>	V		<p>(一)本公司「投資人關係」網頁中揭露舉報管道 (audit@asus.com)，相關懲戒及申訴制度依本公司「員工道德行為守則」及「工作規則」規定。</p> <p>(二)處理程序包含:1.案件釐清、2.案件受理、3.蒐證與核實、4.報告及裁決、5.改善預防措施。</p> <p>(三)對檢舉人採取保密及必要保護措施。</p>	符合上市上櫃公司誠信經營守則
<p>四、加強資訊揭露</p> <p>公司是否於其網站及公開資訊觀測站，揭露其所定誠信經營守則內容及推動成效？</p>	V		<p>1.本公司於企業官網、永續報告書、年報等，對外公開揭露誠信經營守則相關內容資訊。</p> <p>2.必要時於企業永續及投資人網站揭露誠信經營之執行情形。</p>	符合上市上櫃公司誠信經營守則
<p>五、公司如依據「上市上櫃公司誠信經營守則」定有本身之誠信經營守則者，請敘明其運作與所定守則之差異情形：無差異。</p>				
<p>六、其他有助於瞭解公司誠信經營運作情形之重要資訊：除本年報相關資訊外，可參考本公司企業永續網站之相關揭露資訊http://csr.asus.com/chinese/index.aspx。</p>				

(八)公司訂定公司治理守則及相關規章查詢方式：

本公司已訂定「公司治理實務守則」，請參閱本公司投資人關係網站「公司治理」專區之「重要公司內規」：<http://www.asus.com/tw/Investor/>。

(九)其他足以增進對公司治理運作情形之瞭解的重要資訊：

- 投資者關係、供應商關係、利害關係人之權利之執行情形：本公司秉持誠信經營，與各商業交易夥伴維持長期合作發展、共榮關係。可於本公司投資人關係網站及企業社會責任網站上取得相關重要資訊。
- 董事進修之情形：請詳閱本年報「董事教育訓練之情形」。
- 董事責任保險：本公司已為所有董事投保責任保險。



4.依據本公司「內部重大資訊處理作業程序」規定，建立良好之內部重大資訊處理及揭露機制，避免資訊不當洩漏，並確保本公司對外界發表資訊之一致性與正確性。而透過公司內部網站、契約及教育訓練課程公告的方式，每年至少一次辦理本作業程序及相關法令之教育宣導通知公司董事、經理人及所有員工遵守相關程序。110年對全體董事採線上之法令資料宣導內線交易，13席董事皆已知悉與瞭解相關法令資訊；另針對經理人及所有員工進行【員工道德行為守則】線上課程教育訓練(內容涵蓋內線交易之宣導)，當年度完訓成果為參加人數計14,910人次，達成率為100%。

其他重要內控作業程序請參閱本公司投資人關係網站「公司治理」專區之「重要公司內規」：<http://www.asus.com/tw/Investor/>。

(十)內部控制制度執行狀況

- 1.內部控制制度聲明書：請參閱第160頁。
- 2.委託會計師專案審查內部控制制度之會計師審查報告：無。

(十一)最近年度及截至年報刊印日止公司及其內部人員依法被處罰、公司對其內部人員違反內部控制制度規定之處罰、主要缺失與改善情形：無。

(十二)最近年度及截至年報刊印日止，股東會及董事會之重要決議

1.股東會重要決議內容

時間	重要議題	後續執行情形
110.07.30 股東常會 (原定日期為 110.06.10因疫 情延期)	1.本公司109年度決算表冊承認案。	本案經投票表決照案通過，並為109年度盈餘分配之依據。
	2.本公司109年度盈餘分配承認案。	本案經投票表決照案通過，並經董事長訂定110年8月8日為配息基準日，110年8月26日為現金股利發放日。
	3.本公司『公司章程』修訂案。	本案經投票表決照案通過，並依修訂之條文執行。
	4.本公司『董事選舉辦法』修訂案。	本案經投票表決照案通過，並依修訂之條文執行。

2.董事會重要決議內容

時間	重要議題
110.01.20	1.本公司子公司-競碩之專案報告。 2.通過本公司110年度對「財團法人華碩文教基金會」之捐贈案。 3.通過本公司109年度經理人年終績效獎金分配案。
110.02.04	通過本公司與瑞傳科技策略投資合作案。



時間	重要議題
110.03.17	<ol style="list-style-type: none"> 1. 本公司109年度董事會及功能性委員會績效評估執行情形及結果報告。 2. 通過本公司109年度簽證會計師獨立性評估討論案。 3. 通過本公司及部分子公司會計師財稅簽公費標準及變化情形案。 4. 通過本公司109年第四季重大帳款是否轉列資金貸與案。 5. 通過本公司109年度董事酬勞及員工酬勞提撥數。 6. 通過本公司109年度營業報告書及財務報告。 7. 通過本公司109年盈餘分配案。 8. 通過本公司『公司章程』修訂案。 9. 通過本公司『董事選舉辦法』修訂案。 10. 通過本公司110年股東常會召集事宜。 11. 通過本公司經理人解除競業禁止案。 12. 通過本公司新增銀行「外匯暨衍生性商品交易額度」案。 13. 通過本公司銀行授信契約之年度續約案。 14. 通過本公司『109年度內部控制制度聲明書』提報案。
110.05.12	<ol style="list-style-type: none"> 1. 通過本公司110年第一季重大帳款是否轉列資金貸與案。 2. 通過本公司110年第一季合併財務報表。 3. 通過本公司與銀行新簽訂「外匯暨衍生性商品交易額度」授信契約案。 4. 通過本公司與銀行新簽訂「綜合授信契約」案。
110.07.01	<ol style="list-style-type: none"> 1. 通過本公司110年股東常會延期召集案。 2. 通過本公司109年度現金股利配息基準日訂定案。
110.07.21	<ol style="list-style-type: none"> 1. 本公司109年企業社會責任報告書發行報告。 2. 本公司109年度公司治理評鑑結果報告。 3. 通過本公司銀行授信年度續約案。 4. 通過本公司董事酬勞分配案。 5. 通過本公司110年度經理人年中績效獎金分配案。
110.08.11	<ol style="list-style-type: none"> 1. 通過本公司110年第二季重大帳款轉列資金貸與評估案。 2. 通過本公司110年第二季合併財務報表。 3. 通過110年度本公司及部分子公司會計師財稅簽公費標準及變化情形案。 4. 通過本公司增加關貿稅賦質押總額度追認案。



時間	重要議題
110.11.10	1.本公司企業誠信經營執行狀況報告。 2.本公司智慧財產權管理執行狀況報告。 3.通過本公司110年第三季重大帳款轉列資金貸與評估案。 4.通過本公司110年第三季合併財務報表。 5.通過本公司捐贈財團法人中華民國佛教慈濟慈善事業基金會案。 6.通過本公司資金貸與子公司亞旭電腦股份有限公司案。 7.通過本公司「111年年度稽核計畫」提報案。
111.01.25	1.本公司董監責任險續保報告。 2.通過本公司111年度對「財團法人華碩文教基金會」之捐贈案。 3.本公司『薪資報酬委員會』審議本公司110年度經理人加發年終獎金與年終績效獎金分配案。
111.03.16	1.本公司110年度董事會及功能性委員會績效評估執行情形及結果報告。 2.通過本公司110年度簽證會計師獨立性評估討論案。 3.通過本公司110年第四季重大帳款轉列資金貸與評估案。 4.通過本公司取得「樹林智慧工廠使用權資產」案。 5.通過本公司110年度董事酬勞及員工酬勞提撥案。 6.通過本公司110年度營業報告書及財務報告。 7.通過本公司110年盈餘分配案。 8.通過本公司『取得或處分資產處理程序』修訂案。 9.通過本公司第十三屆董事全面改選案。 10.通過董事會提名第十三屆董事候選人名單案。 11.通過本公司111年股東常會召集事宜。 12.通過本公司『110年度內部控制制度聲明書』提報案。

(十三)最近年度及截至年報刊印日止董事對董事會通過重要決議有不同意見且有紀錄或書面聲明者：無。

(十四)最近年度及截至年報刊印日止，公司董事長、總經理、會計主管、財務主管、內部稽核主管及研發主管等辭職解任情形之彙總：無。

四、簽證會計師公費資訊

會計師事務所名稱	會計師姓名		查核期間	審計公費	非審計公費
資誠聯合會計師事務所	周建宏	林鈞堯	110.01.01~110.12.31	7,800	3,830
備註： 非審計公費主係為企業主檔及國別報告服務公費 1,200 仟元、國際稅務服務及諮詢公費 1,030 仟元、子公司財務資訊覆核 860 仟元、營所稅更正復查公費 500 仟元、專利信託營運模式稅務諮詢服務公費 140 仟元、複核非擔任主管職務員工薪資服務費 70 仟元及辦理新增醫材製造登記項目服務費 30 仟元。					

- (一)更換會計師事務所且更換年度所支付之審計公費較更換前一年度之審計公費減少者，更換前後審計公費金額及原因：無此情形。
- (二)審計公費較前一年度減少達百分之十以上者，審計公費減少金額、比例及原因：無此情形。

五、更換會計師資訊：無此情形。

六、公司之董事長、總經理、負責財務或會計事務之經理人，最近一年內曾任職於簽證會計師所屬事務所或其關係企業者，其姓名、職稱及任職期間：無此情形。

七、董事、經理人及持股比例超過百分之十之股東股權移轉及股權質押變動情形：

(一)股權變動情形

單位：股

職 稱	姓 名	110年度		111年度截至4月10日止	
		持有股數 增(減)數	質押股數 增(減)數	持有股數 增(減)數	質押股數 增(減)數
董事長兼品牌長	施崇棠	0	0	0	0
副董事長兼策略長	徐世昌	0	0	0	0
董事	曾鏘聲	0	0	0	0
董事兼共同執行長	許先越	0	0	0	0
董事兼共同執行長	胡書賓	0	0	0	0

職 稱	姓 名	110年度		111年度截至4月10日止	
		持有股數 增(減)數	質押股數 增(減)數	持有股數 增(減)數	質押股數 增(減)數
董事	陳彥政	0	0	0	0
董事兼營運長	謝明傑	0	0	0	0
董事	許祐嘉	0	0	0	0
董事	沈振來	(274,000)	0	0	0
董事	楊子江	0	0	0	0
獨立董事	邵中和	0	0	0	0
獨立董事	李明昱	0	0	0	0
獨立董事	許春安	0	0	0	0
全球副總裁	葉嗣平	0	0	0	0
全球副總裁	孫聰敏	0	0	0	0
全球副總裁	黃泰一	0	0	0	0
全球副總裁	張權德	0	0	12,000	0
全球副總裁	鄧天隆	0	0	0	0
全球副總裁	吳志鵬	0	0	0	0
全球副總裁	簡孝堅	44,000	0	(44,000)	0
全球副總裁	邱耀輝	0	0	0	0
全球副總裁	林宗樑	(6,000)	0	6,000	0
全球副總裁	李益昌	0	0	0	0
財務長	吳長榮	0	0	0	0
會計長	劉文婷	0	0	0	0
公司治理主管	鄭君儀	0	0	0	0

(二) 股權移轉資訊：無股權移轉之相對人為關係人之情形。

(三) 股權質押資訊：無股權質押之相對人為關係人之情形。

八、持股比例占前十名之股東，其相互間為關係人或為配偶、二親等以內之親屬關係資訊：

持股基準日：111年4月10日

姓名	本人持有股份		配偶、未成年子女持有股份		利用他人名義合計持有股份		前十大股東相互間具有關係人或為配偶、二親等以內之親屬關係者，其名稱或姓名及關係	
	股數	持股比例	股數	持股比例	股數	持股比例	名稱	關係
施崇棠	30,093,638	4.05%	0	0	0	0	無	無
國泰世華銀行託管專業聯盟公司投資專戶	20,684,542	2.78%	0	0	0	0	無	無
花旗（台灣）受託管華碩存託憑證	19,684,932	2.65%	0	0	0	0	無	無
元大台灣高股息基金專戶	13,961,641	1.88%	0	0	0	0	無	無
新制勞工退休基金	13,949,752	1.88%	0	0	0	0	無	無
匯豐（台灣）受託管摩根士丹利國際有限公司投資專戶	12,436,524	1.69%	0	0	0	0	無	無
匯豐託管希爾契斯特國際價值股票信託投資專戶	11,037,000	1.49%	0	0	0	0	無	無
富邦人壽保險（股）公司	10,027,000	1.35%	0	0	0	0	無	無
摩根銀行台北分行託管梵加德股票指數投資專戶	9,933,937	1.34%	0	0	0	0	無	無
大通託管先進星光先進總合國際股票指數投資專戶	9,042,511	1.22%	0	0	0	0	無	無



九、公司之董事、經理人及公司直接或間接控制之事業對同一轉投資事業之持股數，並合併計算綜合持股比例：

綜合持股比例

基準日：110.12.31 單位：股；%

轉投資事業	本公司投資		董事、經理人及直接或間接控制事業之投資		綜合投資	
	股數	持股比例	股數	持股比例	股數	持股比例
華碩聯合科技(股)公司	19,000,000	100.00			19,000,000	100.00
亞旭電腦(股)公司	480,000,000	100.00			480,000,000	100.00
華誠創業投資(股)公司	114,500,000	100.00			114,500,000	100.00
華敏投資(股)公司	68,000,000	100.00			68,000,000	100.00
宇碩電子(股)公司	21,300,000	100.00			21,300,000	100.00
競碩文化傳媒(上海)有限公司	-	100.00			-	100.00
翔碩科技(股)公司			3,000,000	100.00	3,000,000	100.00
台灣智慧雲端服務(股)公司	29,900,000	100.00			29,900,000	100.00
華碩雲端(股)公司	23,645,558	94.58			23,645,558	94.58
醫揚科技(股)公司	1,694,112	5.60	20,697,900	68.40	22,392,012	74.00
國際聯合科技(股)公司	11,323,167	69.25	515	0.00	11,323,682	69.25
翔威國際(股)公司	5,468,750	50.99	1,000	0.01	5,469,750	51.00
祥碩科技(股)公司	24,457,660	35.40	7,317,655	10.59	31,775,315	45.99
NEXT SYSTEM LIMITED	8,560,974	43.48			8,560,974	43.48
研揚科技(股)公司	43,756,000	29.44	16,718,000	11.25	60,474,000	40.69
力智電子(股)公司	20,135,968	28.48	3,753,937	5.31	23,889,905	33.79
GAIUS HOLDINGS LIMITED	16,386,481	35.00			16,386,481	35.00
創捷前瞻科技(股)公司	22,950,000	25.50	4,050,000	4.50	27,000,000	30.00
瑞傳科技(股)公司	29,493,170	30.00			29,493,170	30.00
LELTEK HOLDINGS CO., LTD.	8,418,740	22.78			8,418,740	22.78
愛因斯坦人工智慧(股)公司	674,908	21.96			674,908	21.96
強弦科技(股)公司	1,040,000	8.00	960,000	7.38	2,000,000	15.38
杰力科技(股)公司	2,247,888	6.29	4,111,660	11.49	6,359,548	17.78
ASUS COMPUTER INTERNATIONAL	50,000	100.00			50,000	100.00
ASUS HOLLAND B.V.	10,800,000	100.00			10,800,000	100.00
ASUS INTERNATIONAL LIMITED	89,730,042	100.00			89,730,042	100.00
ASUS GLOBAL PTE.LTD.	28,000,000	100.00			28,000,000	100.00
QUANTUM CLOUD INTERNATIONAL PTE. LTD.	830,001	100.00			830,001	100.00
PT.ASUS TECHNOLOGY INDONESIA JAKARTA	8,415	99.00	85	1.00	8,500	100.00



轉投資事業	本公司投資		董事、經理人及直接或間接控制事業之投資		綜合投資	
	股數	持股比例	股數	持股比例	股數	持股比例
PT.ASUS TECHNOLOGY INDONESIA BATAM	4,168,989	99.00	42,111	1.00	4,211,100	100.00
CHANNEL PILOT LIMITED			30,033,000	100.00	30,033,000	100.00
ASUS TECHNOLOGY PTE. LIMITED			44,419,424	100.00	44,419,424	100.00
ASUS EGYPT L.L.C.			-	100.00	-	100.00
ASUS MIDDLE EAST FZCO			107	100.00	107	100.00
上海華維電腦有限公司			-	100.00	-	100.00
華碩科技(香港)有限公司			500,000	100.00	500,000	100.00
華碩科技(蘇州)有限公司			-	100.00	-	100.00
華碩電腦(上海)有限公司			-	100.00	-	100.00
華碩電腦(重慶)有限公司			-	100.00	-	100.00
華碩置業(蘇州)有限公司			-	100.00	-	100.00
ASUS COMPUTER GMBH			-	100.00	-	100.00
ASUS FRANCE SARL			5,300	100.00	5,300	100.00
ASUSTEK (UK) LIMITED			50,000	100.00	50,000	100.00
ASUS KOREA CO., LTD.			158,433	100.00	158,433	100.00
ASUS POLSKA SP. Z O.O.			1,000	100.00	1,000	100.00
ASUS TECHNOLOGY PRIVATE LIMITED			20,134,400	100.00	20,134,400	100.00
ASUS EUROPE B.V.			375,000	100.00	375,000	100.00
ASUS TECHNOLOGY (VIETNAM) CO., LTD.			-	100.00	-	100.00
ASUSTEK ITALY S.R.L.			-	100.00	-	100.00
ASUS SPAIN, S.L.U.			3,000	100.00	3,000	100.00
ASUS JAPAN INCORPORATION			20,500	100.00	20,500	100.00
ASUS COMPUTER CZECH REPUBLIC S.R.O.			-	100.00	-	100.00
ASUS CZECH SERVICE S.R.O.			-	100.00	-	100.00
ASUS SERVICE AUSTRALIA PTY LIMITED			950,000	100.00	950,000	100.00
ASUS AUSTRALIA PTY LIMITED			350,000	100.00	350,000	100.00
ASUS INDIA PRIVATE LIMITED			33,500,000	100.00	33,500,000	100.00
ASUS ISRAEL (TECHNOLOGY) LTD.			50,000	100.00	50,000	100.00
PT. ASUS SERVICE INDONESIA			1,500,000	100.00	1,500,000	100.00
ACBZ IMPORTACAO E COMERCIO LTDA.			549,469,000	100.00	549,469,000	100.00



轉投資事業	本公司投資		董事、經理人及直接或 間接控制事業之投資		綜合投資	
	股數	持股 比例	股數	持股 比例	股數	持股 比例
ASUS PERU S.A.C.			4,195,740	100.00	4,195,740	100.00
ASUS HOLDING MEXICO, S.A. DE C.V.			51,120	100.00	51,120	100.00
ASUS COMPUTER COLOMBIA S.A.S.			74,489	100.00	74,489	100.00
ASUS HUNGARY SERVICES LIMITED LIABILITY COMPANY			-	100.00	-	100.00
ASUS PORTUGAL, SOCIEDADE UNIPESSOAL LDA.			30,000	100.00	30,000	100.00
ASUS SWITZERLAND GMBH			3,400	100.00	3,400	100.00
ASUS NORDIC AB			3,000	100.00	3,000	100.00
ASUS (THAILAND) CO., LTD.			20,000	100.00	20,000	100.00
ASUSTEK COMPUTERS (PTY) LIMITED			1,000	100.00	1,000	100.00
ASUSTEK COMPUTER MALAYSIA SDN. BHD.			500,000	100.00	500,000	100.00
ASUS SERVICE(THAILAND) CO., LTD.			60,000	100.00	60,000	100.00
ASUS CHILE SPA			1,000	100.00	1,000	100.00
ASUS PHILIPPINES CORPORATION			1,059,995	100.00	1,059,995	100.00
ASUS BILGISAYAR SISTEMLERI TICARET LIMITED SIRKETI			2,046	100.00	2,046	100.00
ASUS TEKNOLOJI SERVISLERI TICARET LIMITED SIRKETI			3,000	100.00	3,000	100.00
QC SERVER AB			500	100.00	500	100.00
ASUS PROPERTIES (VIETNAM) LTD.			-	100.00	-	100.00
LIMITED LIABILITY COMPANY A25			-	100.00	-	100.00
ASUS UKRAINE LIMITED LIABILITY COMPANY			-	100.00	-	100.00
翔孚電子科技(蘇州)有限公司			-	100.00	-	100.00
ASUS CLOUD SINGAPORE PTE. LTD.			-	100.00	-	100.00
ASUS CLOUD (LUXEMBOURG) S.A R.L			-	100.00	-	100.00
華碩健康(股)公司			500,000	50.00	500,000	50.00
文曄科技(股)公司			171,000,000	21.44	171,000,000	21.44
ASKEY INTERNATIONAL CORP.			10,000,000	100.00	10,000,000	100.00



轉投資事業	本公司投資		董事、經理人及直接或間接控制事業之投資		綜合投資	
	股數	持股比例	股數	持股比例	股數	持股比例
DYNALINK INTERNATIONAL CORP.			8,160,172	100.00	8,160,172	100.00
MAGIC INTERNATIONAL CO., LTD.			114,942,014	100.00	114,942,014	100.00
圓境生態綠能(股)公司			780,000	33.91	780,000	33.91
亞旭數位科技(股)公司			3,000,000	100.00	3,000,000	100.00
網源通科技(股)公司			9,242,232	100.00	9,242,232	100.00
ASKEY (VIETNAM) COMPANY LIMITED			2,883,359	100.00	2,883,359	100.00
遠智(香港)有限公司			1,600,000	100.00	1,600,000	100.00
SILIGENCE SAS			4,623,090	95.95	4,623,090	95.95
ASKEYUK CO. LIMITED			1,000,000	100.00	1,000,000	100.00
MAGICOM INTERNATIONAL CORP.			91,030,000	100.00	91,030,000	100.00
ASKEY COMMUNICATION GMBH			100,000	100.00	100,000	100.00
ASKEY DO BRASIL TECNOLOGIA LTDA.			3,700,000	100.00	3,700,000	100.00
ASKEY CORPORATION (THAILAND) CO., LTD.			20,000	100.00	20,000	100.00
ASKEY JAPAN CO.,LTD.			500,000	100.00	500,000	100.00
揚旭電子科技(上海)有限公司			-	100.00	-	100.00
亞旭電子科技(江蘇)有限公司			-	100.00	-	100.00
AAEON ELECTRONICS,INC.			490,000	100.00	490,000	100.00
AAEON TECHNOLOGY CO., LTD.			8,807,097	100.00	8,807,097	100.00
AAEON TECHNOLOGY (EUROPE) B.V.			-	100.00	-	100.00
AAEON TECHNOLOGY GMBH			-	100.00	-	100.00
研友投資(股)公司			15,000,000	100.00	15,000,000	100.00
AAEON TECHNOLOGY SINGAPORE PTE. LTD.			465,840	100.00	465,840	100.00
醫揚電子科技(上海)有限公司			-	100.00	-	100.00
研揚科技(蘇州)有限公司			-	100.00	-	100.00
ONYX HEALTHCARE USA, INC.			200,000	100.00	200,000	100.00
ONYX HEALTHCARE EUROPE B.V.			100,000	100.00	100,000	100.00
醫寶智人(股)公司			1,716,000	47.67	1,716,000	47.67
廣積科技(股)公司			56,138,481	33.60	56,138,481	33.60
晶達光電(股)公司			9,083,921	21.75	9,083,921	21.75
融程電訊(股)公司			14,341,000	19.77	14,341,000	19.77

註：係公司採用權益法之投資。





募資情形

- 一、資本及股份
- 二、公司債辦理情形
- 三、特別股辦理情形
- 四、海外存託憑證辦理情形
- 五、員工認股權憑證辦理情形
- 六、限制員工權利新股辦理情形
- 七、併購或受讓他公司股份發行新股辦理情形
- 八、資金運用計畫執行情形

肆、募資情形

一、資本及股份

(一)股本來源：

1.股份種類

持股基準日：111年4月10日/單位：股

股份種類	核定股本			備註
	流通在外股份(註)	未發行股份	合計	
記名式普通股	742,760,280	4,007,239,720	4,750,000,000	

註：該股票屬上市公司股票。

2.股本形成經過

年月	發行價格(元)	核定股本		實收股本		備註		
		股數(仟股)	金額(仟元)	股數(仟股)	金額(仟元)	股本來源	以現金以外之財產抵充股款者	增資之財政部證期會核准日期及文號
79.03	10	3,000	30,000	3,000	30,000	創立	-	-
79.11	10	8,000	80,000	8,000	80,000	現金增資5,000萬元	-	-
80.12	10	15,000	150,000	15,000	150,000	現金增資4,000萬元 盈餘轉增資3,000萬元	-	-
82.04	10	19,900	199,000	19,900	199,000	現金增資4,900萬元	-	-
82.09	10	30,845	308,450	30,845	308,450	盈餘轉增資10,945萬元	-	82.8.27 (82)台財證(一)第30832號
83.08	10	45,033.7	450,337	45,033.7	450,337	盈餘轉增資14,188.7萬元	-	83.7.21 (83)台財證(一)第32675號
84.06	10	60,000	600,000	60,000	600,000	盈餘轉增資14,966.3萬元	-	84.6.15 (84)台財證(一)第35196號
85.09	10	200,000	2,000,000	120,000	1,200,000	現金增資1,200萬元 盈餘轉增資58,800萬元	-	85.6.28 (85)台財證(一)第40947號
86.05	10	650,000	6,500,000	323,000	3,230,000	現金增資(GDR)21,000萬元 盈餘轉增資182,000萬元	-	86.5.5 (86)台財證(一)第30903號 86.4.17 (86)台財證(一)第30279號
87.06	10	1,400,000	14,000,000	811,500	8,115,000	盈餘轉增資488,500萬元	-	87.5.21 (87)台財證(一)第44748號
87.10	10	1,400,000	14,000,000	813,500	8,135,000	現金增資2,000萬元	-	87.8.30 (87)台財證(一)第35007號
88.06	10	1,400,000	14,000,000	1,144,900	11,449,000	盈餘轉增資331,400萬元	-	88.5.20 (88)台財證(一)第47786號
88.08	10	1,400,000	14,000,000	1,146,400	11,464,000	現金增資1,500萬元	-	88.6.16 (88)台財證(一)第53605號
89.06	10	2,000,000	20,000,000	1,567,104	15,671,040	盈餘轉增資420,704萬元	-	89.5.26 (89)台財證(一)第45450號
90.06	10	2,100,000	21,000,000	1,976,880	19,768,800	盈餘轉增資409,776萬元	-	90.6.6 (90)台財證(一)第135654號
91.07	10	2,100,000	21,000,000	1,998,880	19,988,800	盈餘轉增資22,000萬元	-	91.6.26(91)台財證(一)第0910134921號
92.07	10	2,450,000	24,500,000	2,281,740	22,817,400	盈餘轉增資282,860萬元	-	92.7.8台財證一第0920130466號
93.08	10	2,872,000	28,720,000	2,552,914	25,529,140	盈餘轉增資271,174萬元	-	93.7.12金管證一字第0930130836號
94.07	10	3,380,000	33,800,000	2,861,205	28,612,054	盈餘轉增資308,291.4萬元	-	94.6.23金管證一字第0940125161號
94.12	10	3,380,000	33,800,000	2,920,798	29,207,982	股份轉換增資 595,928,350元	-	94.12.22金管證一字第0940157381號
95.01	10	3,380,000	33,800,000	2,924,521	29,245,209	可轉換公司債轉換發行新股 37,226,200元	-	95.02.03經授商字第09501019910號
95.03	10	3,380,000	33,800,000	2,998,184	29,981,838	股份轉換增資 736,629,610元	-	95.01.13金管證一字第0940161197號 95.02.27金管證一字第0950106726號

年月	發行價格(元)	核定股本		實收股本		備註		
		股數(仟股)	金額(仟元)	股數(仟股)	金額(仟元)	股本來源	以現金以外之財產抵充股款者	增資之財政部證期會核准日期及文號
95.04	10	3,380,000	33,800,000	3,040,064	30,400,638	可轉換公司債轉換發行新股418,799,510元	-	95.04.21經授商字第09501073310號
95.08	10	3,860,000	38,600,000	3,407,070	34,070,701	盈餘轉增資367,006.377萬元	-	95.06.27金管證一字第0950126632號
96.04	10	3,860,000	38,600,000	3,412,083	34,120,829	可轉換公司債轉換發行新股50,127,660元	-	96.04.26經授商字第09601090540號
96.09	10	4,250,000	42,500,000	3,652,687	36,526,871	盈餘轉增資240,604.146萬元	-	96.06.29金管證一字第0960033204號
96.09	10	4,250,000	42,500,000	3,682,512	36,825,116	股份轉換增資298,245,610元	-	96.08.27金管證一字第0960044647號
96.10	10	4,250,000	42,500,000	3,708,507	37,085,068	可轉換公司債轉換發行新股259,951,830元	-	96.10.22經授商字第09601256950號
97.01	10	4,250,000	42,500,000	3,728,359	37,283,589	可轉換公司債轉換發行新股198,521,460元	-	97.01.17經授商字第09701012350號
97.04	10	4,250,000	42,500,000	3,740,652	37,406,517	可轉換公司債轉換發行新股122,927,710元	-	97.05.13經授商字第09701109460號
97.08	10	4,250,000	42,500,000	3,751,832	37,518,315	可轉換公司債轉換發行新股111,798,020元	-	97.08.19經授商字第09701207890號
97.09	10	4,750,000	47,500,000	4,245,897	42,458,967	盈餘轉增資494,065.172萬元	-	97.07.17金管證一字第0970036193號
97.10	10	4,750,000	47,500,000	4,246,051	42,460,513	可轉換公司債轉換發行新股1,545,780元	-	97.10.22經授商字第09701269640號
98.07	10	4,750,000	47,500,000	4,219,926	42,199,262	買回庫藏股註銷減少261,250,000元	-	98.07.15經授商字第09801153240號
98.08	10	4,750,000	47,500,000	4,246,777	42,467,774	盈餘轉增資26,851.215萬元	-	98.07.01金管證一字第0980032762號
99.06	10	4,750,000	47,500,000	637,016	6,370,166	分割減資36,097,608,610元	-	99.04.09金管證一字第0990013609號
99.09	10	4,750,000	47,500,000	627,016	6,270,166	買回庫藏股註銷減少100,000,000元	-	99.09.14經授商字第09901209730號
100.03	10	4,750,000	47,500,000	617,016	6,170,166	買回庫藏股註銷減少100,000,000元	-	100.04.01經授商字第10001064750號
100.08	10	4,750,000	47,500,000	752,760	7,527,603	盈餘轉增資1,357,436,570元	-	100.06.29金管證一字第1000030060號
102.11	10	4,750,000	47,500,000	742,760	7,427,603	買回庫藏股註銷減少100,000,000元	-	102.11.21經授商字第10201237880號

3.總括申報制度相關資訊：無。

(二)股東結構

股東結構

持股基準日：111年4月10日

數量	股東結構						合計
	政府機構	金融機構	其他法人	個人	外國機構及外國人		
人 數	4	34	492	109,858	1,394	111,782	
持 有 股 數	10	49,445,326	102,291,312	226,164,540	364,859,092	742,760,280	
持 股 比 例 (%)	0.00	6.66	13.77	30.45	49.12	100.00	

(三)股權分散情形

1.普通股股份股權分散情形

持股基準日：111年4月10日

持股分級	股東人數	持有股數(股)	持股比例(%)
1至999	71,341	15,766,520	2.12
1,000至5,000	34,627	61,122,966	8.23
5,001至10,000	2,789	20,893,735	2.81
10,001至15,000	895	11,275,072	1.52
15,001至20,000	452	8,198,485	1.10
20,001至30,000	462	11,658,334	1.57
30,001至40,000	223	7,891,293	1.06
40,001至50,000	120	5,583,543	0.75
50,001至100,000	286	20,601,853	2.77
100,001至200,000	213	30,068,400	4.05
200,001至 400,000	132	37,264,453	5.02
400,001至 600,000	56	27,235,594	3.67
600,001至 800,000	38	26,016,333	3.50
800,001至1,000,000	25	22,428,553	3.02
1,000,001以上	123	436,755,146	58.81
合計	111,782	742,760,280	100.00

2.特別股股份股權分散情形：本公司無發行特別股股份。

(四)主要股東名單

持股基準日：111年4月10日

主要股東名稱	股份	持有股數	持股比例
施崇棠		30,093,638	4.05%
國泰世華銀行託管專業聯盟公司投資專戶		20,684,542	2.78%
花旗(台灣)受託管華碩存託憑證		19,684,932	2.65%
元大台灣高股息基金專戶		13,961,641	1.88%
新制勞工退休基金		13,949,752	1.88%
匯豐(台灣)受託管摩根士丹利國際有限公司投資專戶		12,436,524	1.69%
匯豐託管希爾契斯特國際價值股票信託投資專戶		11,037,000	1.49%
富邦人壽保險(股)公司		10,027,000	1.35%
摩根銀行台北分行託管梵加德股票指數投資專戶		9,933,937	1.34%
大通託管先進星光先進總合國際股票指數投資專戶		9,042,511	1.22%

(五)每股市價、淨值、盈餘、股利及相關資料：

單位：新台幣元/股

項目		年度	109年	110年	當年度截至 111年3月31日(註9)
每股市價 (註1) (註3)	最高市價		265.0	428.0	385.0
	最低市價		167.0	250.0	355.0
	平均市價		227.08	346.67	371.91
每股淨值 (註2)	分配前		271.64	312.79	
	分配後		245.64	(註8)	-
每股盈餘	加權平均股數(註3)		742,760仟股	742,760仟股	-
	每股盈餘 (註3)	調整前	35.76	59.98	-
		調整後	35.76	(註8)	-
每股股利	現金股利		26	(註8)	-
	無償配股	盈餘配股	0	(註8)	-
		資本公積配股	0	(註8)	-
	累積未付股利(註4)		-	-	-
投資報酬分析	本益比(註5)		6.35	5.78	-
	本利比(註6)		8.73	(註8)	-
	現金股利殖利率(註7)		11.45	(註8)	-

註1：列示各年度普通股最高及最低市價，並按各年度成交值與成交量計算各年度平均市價。

註2：以年底已發行之股數為準並依據董事會或次年度股東會議分配之情形填列。

註3：如有因無償配股等情形而須追溯調整者，應列示調整前及調整後之每股盈餘。

註4：權益證券發行條件如有規定當年度未發放之股利得累積至有盈餘年度發放者，應分別揭露截至當年度止累積未付之股利。

註5：本益比 = 當年度每股平均收盤價 / 每股盈餘。

註6：本利比 = 當年度每股平均收盤價 / 每股現金股利。

註7：現金股利殖利率 = 每股現金股利 / 當年度每股平均收盤價。

註8：俟股東會議決後定案。

註9：截至刊印日111年4月10日止，為求資料精確僅列示至111年3月31日。

(六)公司股利政策及執行狀況：

1. 股利政策

本公司股利政策係依據本公司營運狀況、資金需求、資本支出預算、內外部整體環境變化並兼顧股東利益，由董事會予以訂定，在無其他特殊情形考量下，以不低於當年度稅後盈餘50%為原則。又本公司所處產業環境多變，企業生命週期正值成長階段，為考量本公司長期財務規劃及滿足股東對現金流入之需求，每年發放之現金股利不得低於股利總額之百分之十。

2. 本次股東會擬議股利分派之情形

(1) 本公司110年度稅後淨利為新台幣44,549,798,013元，可分配盈餘為新台幣42,319,410,828元，再加計以前年度未分配盈餘新台幣88,063,906,749元後，本期可供分配盈餘為新台幣130,383,317,577元，擬分派股東紅利計新台幣31,195,931,760元，每股分派新台幣42元，全數配發現金。

(請參閱本公司110年度盈餘分配表)。

- (2)本公司如因流通在外股數發生變動，致使配息比率發生異動而需修正時，擬提請股東會授權董事長在上述分派金額之範圍內全權處理之。
- (3)股東之現金股利不足一元之畸零股款，擬以四捨五入計算至新台幣元為止，並授權董事長洽特定人調整之
- (4)本案擬提請股東會授權董事長訂定配息基準日及相關事宜。

盈餘分配表

中華民國110年度

單位：新台幣元

科目	金額	備註
期初未分配盈餘	88,063,906,749	
(+) 110年稅後淨利	44,549,798,013	
(+) 採用權益法認列之關聯企業及合資之變動數	0	
(+) 處分透過其他綜合損益按公允價值衡量之權益工具	2,471,769,574	
(-) 提列法定盈餘公積	(4,702,156,759)	
110年度可分配盈餘	42,319,410,828	
本期可供分配盈餘	130,383,317,577	
分配項目：		
股東紅利	31,195,931,760	每股現金42元
110年度未分配盈餘	11,123,479,068	
期末未分配盈餘	99,187,385,817	

註：本年度之盈餘分配，由110年度可分配盈餘中提列。

(七)本次股東會擬議之無償配股對公司營業績效及每股盈餘之影響：無。

(八)員工及董事酬勞

1. 公司章程所載員工及董事酬勞之範圍

本公司年度之獲利，應預先保留用以彌補累積虧損數額，再就其餘額提撥不低於1%為員工酬勞及不高於1%為董事酬勞。

前項員工酬勞發放之對象，得包含符合一定條件之控制及從屬公司員工。

2. 本期估列員工及董事酬勞金額之估列基礎、以股票分派之員工酬勞之股數計算基礎及實際分派金額若與估列數有差異時之會計處理：

以股票分派員工酬勞時，其股數計算基礎係依據董事會決議前一日之收盤價計算並考量除權除息之影響。惟若嗣後決議實際配發金額與估列數有差異時，則視為會計估計變動，列為實際分配年度之損益。

3. 董事會通過110年度分派酬勞情形

(1) 擬議以現金分派員工酬勞及董事酬勞金額：

	配發金額(元)
員工酬勞	3,204,068,890
董事酬勞	168,635,205

與認列費用年度估列金額差異數：無。

(2)擬議以股票分派之員工酬勞金額及占本期個體財務報告稅後純益及員工酬勞總額合計數之比例：因應員工酬勞及董事酬勞費用化，故不適用。

4.本公司109年度員工及董事酬勞之實際分派情形：

(1)該年度員工及董事酬勞配發情形如下：

	配發金額(元)
員工酬勞	1,865,638,448
董事酬勞	98,191,497

(2)上述金額與認列員工及董事酬勞之差異：無。

(九)110年度公司買回本公司股份情形：本年度無此情形。

二、公司債辦理情形

- (一)公司債辦理情形：無。
- (二)轉換公司債資料：無。
- (三)交換公司債資料：無。
- (四)總括申報發行公司債資料：無。
- (五)附認股權公司債資料：無。

三、特別股（附認股權特別股）辦理情形：無。

四、海外存託憑證辦理情形：

發行(辦理)日期		86年5月30日				
項目						
發行(辦理)日期		86年5月30日				
發行及交易地點		倫敦/盧森堡 註1：102年3月28日起存託憑證交易地點由倫敦變更至盧森堡。				
發行總金額		美金二億三千五百捌拾參萬元整				
單位發行價格		每一存託憑證美金11.23元				
發行單位總數		21,000,000 GDSs				
表彰有價證券之來源		每一單位存託憑證表彰華碩電腦普通股一股 註2：本公司於97年1月2日起，換股比率由每一單位海外存託憑證表彰本公司普通股一股，變更為每一單位海外存託憑證表彰本公司普通股五股。 註3：本公司於99年6月24日減資，流通餘額兌換比率1000股兌換150股。				
表彰有價證券之數額		共表彰華碩電腦普通股21,000,000股				
存託憑證持有人的權利與義務		詳見附錄A				
受託人		無				
存託機構		CITIBANK · NA				
保管機構		花旗(台灣)銀行(原"花旗銀行台北分行")				
未兌回餘額		3,936,986 GDSs (110年12月31日)				
發行及存續期間相關費用之分攤方式		依據公司法第243條之規定，將於發行後三年內平均攤銷。				
存託契約及保管契約之重要約定事項		詳見附錄B				
每單位市價(美元)	110年	最高	美金 73.27 元			
		最低	美金 44.75 元			
		平均	美金 61.74 元			
	當年度截至111年4月10日	最高	美金 68.91 元			
		最低	美金 62.53 元			
		平均	美金 65.99 元			
項目	海外存託憑證				所表彰有價證券	
	日期	數額	每單位價格	發行金額	股數	每股價格
初次發行之日期及數額 A	86/05/30	21,000,000	USD11.23	235,830,000	21,000,000	0
初次發行後追加發行之日期及數額 B	87/06/15	25,478,476	0	0	25,478,476	0
	87/10/26	56,628	0	0	56,628	0
	88/06/14	18,893,413	0	0	18,893,413	0
	88/08/30	69,309	0	0	69,309	0
	89/08/11	23,830,652	0	0	23,830,652	0

初次發行後 追加發行之 日期及數額 B	90/08/30	20,663,365	0	0	20,663,365	0
	92/08/01	6,256,511	0	0	6,256,511	0
	93/08/15	10,924,803	0	0	10,924,803	0
	94/08/29	10,654,365	0	0	10,654,365	0
	95/09/21	13,439,142	0	0	13,439,142	0
	96/09/20	6,310,972	0	0	6,310,972	0
	97/01/02	-126,062,109	0	0	0	0
	97/09/30	3,142,032	0	0	15,710,161	0
	98/09/23	64,927	0	0	324,639	0
	99/06/24	-29,514,114	0	0	-147,570,571	0
	100/09/01	1,111,472	0	0	5,557,362	0
合計發行 總數額 D (D = A + B)					6,319,844	31,599,227

附錄A

1. 投票權：不能直接執行投票權，但有權指示存託機構依存託契約行使投票權。

2. 股利分配、股票認購權及其他權利：

- (1) 與華碩電腦現有普通股股東享有股利分配及其他配股之相同權利，存託機構可按持有比例發行新的存託憑證，或提高每單位存託憑證所表彰之普通股股數，或代表存託憑證持有人出售股票股利，並將所得按比例分配予存託憑證持有人。
- (2) 與普通股股東享有認購股票和其他類似權益之權利，存託機構在中華民國及其他相關國際法令允許範圍下，亦可將此權利提供予存託憑證持有人，或存託機構可代表存託憑證持有人出售此權利，並將所得按比例分配予存託憑證持有人。

附錄B

1. 存託契約：

(1) 轉讓 / 交割：存託憑證之所有權將經由EUROCLEAR及CEDEL之帳面交易交割系統證明之。

(2) 股利、其他：

- ① 現金股利於扣減存託機構之費用及代為扣繳有關稅捐後，將此部份美金依各該持有人持有比例給付予存託憑證持有人。
- ② 發放股票股利時，按存託憑證持有人就其持有存託憑證所表彰原有價證券之持股比例，調整總存託之數額後，並使存託憑證持有人之存託憑證數額亦隨之調整。或存託機構將出售所得之金額分發予存託憑證持有人。

③辦理現金增資發行新股或其他認購股權時，存證機構得(I)辦理認購新股或(II)使存託憑證持有人得享受此項權利，但以現金增資發行之新股於發行時依已向證券暨期貨管理委員會登記為免為登記為限。

④存託機構應致力使現金股利、股票股利等之其他利益分配予該憑證之持有人。

(3)表決權：除另有約定外，存託機構應依存託契約及中華民國法令規定依存託憑證持有人之指示行使附著於存託憑證所表彰之原有價證券之表決權。

2.保管契約之重要約定事項：

- (1)交付原有價證券以發行海外存託憑證。
- (2)通知存託機構發行存託憑證。
- (3)海外存託憑證兌回時原有價證券之交付。
- (4)每月結算之股數確認。
- (5)登記基準日之股數確認。

五、員工認股權憑證辦理情形：無。

六、限制員工權利新股辦理情形：無。

七、併購或受讓他公司股份發行新股辦理情形

(一)最近年度及截至年報刊印日止已完成併購或受讓他公司股份發行新股者：

- 1.最近一季併購或受讓他公司股份發行新股之主辦證券承銷商所出具之評估意見：無。
- 2.最近一季執行情形，如執行進度效益未達預計目標者，應具體說明對股東權益之影響及改進計畫：無。

(二)最近年度及截至年報刊印日止已完成併購或受讓他公司股份發行新股者，應揭露執行情形及被併購公司或受讓公司之基本資料：無。

八、資金運用計畫執行情形

截至年報刊印日之前一季止，前各次發行或私募有價證券尚未完成或最近三年內已完成且計畫效益尚未顯現者：不適用。



營運概況

- 一、業務內容
- 二、市場及產銷概況
- 三、從業員工
- 四、環保支出資訊
- 五、勞資關係
- 六、資通安全管理
- 七、重要契約

伍・營運概況

一、業務內容

(一)業務範圍

華碩電腦創立於1989年，是全球領先的3C解決方案提供商之一，致力於為個人和企業用戶提供最具創新價值的產品及應用方案。從華碩成立迄今，集結眾多的優秀人才，共同為品牌願景而努力，持續達成營運成長目標及卓越績效，成為台灣最重要的品牌公司之一。

本公司主要營業項目為3C資訊產品之設計、研發及銷售，在多項3C整合產品上，以優異的品質及業界獨創的領先技術，得到諸多榮銜肯定。華碩2021年續獲美國《財富》雜誌評選「世界最受推崇企業」之一；產品類別橫跨主機板、顯示卡、筆記型電腦、智慧手機、螢幕、路由器及全方位科技產品解決方案，並積極拓展電競產品及開創AIoT新領域的各種應用。華碩致力追尋無與倫比的科技創新，為全球使用者創造體貼人心的智慧生活與無所不在的幸福感，以成為數位新世代備受推崇的科技創新領導企業為品牌願景。華碩全球員工數約15,000人，擁有世界級研發菁英團隊超過5,000人，產品行銷全球70多個國家，平均每日獲得超過11個獎項，產品創新、設計及品質俱備受全球市場肯定。華碩電腦以個人電腦相關產品為核心事業，2021年產品營業比重分別為電腦相關產品為67%、零組件相關產品及其他為33%。

計劃開發之新產品

- | | |
|-------------------|----------------------------|
| (1) 多相電源設計主機板 | (7) 高速路由器/交換器/防火牆/VPN等網路產品 |
| (2) 高階3D影像顯示專業繪圖卡 | (8) 無排線高擴充性多工高階伺服器 |
| (3) 智慧型手機 | (9) 專業玩家級液晶顯示器 & PC |
| (4) 超薄高效能筆記型電腦 | (10) Chrome OS新類型運算裝置 |
| (5) 雙螢幕筆記型電腦 | (11) 人工智慧解決方案 |
| (6) 創作者筆記型電腦 | (智慧製造、智慧醫療、智慧零售) |

2022年華碩主要的產品策略方向及經營目標如下，電腦系統類產品將快速強化產品創新及營運，正向看待營運展望及規劃積極成長目標，與板卡及開放平台產品線，共同達成優於產業的成長率。ROG及所有電競相關產品，隨電競產業及電競用戶群的擴張，為重要的長期成長動能，將以雙位數以上的年成長率為目標，逐年擴大領先地位，逐步成為產業中的巨獅。手機將專注於電競用戶及專業用戶，在特定使用者族群建立市場領導地位及品牌價值。對應AIoT的新產業趨勢，將啟動數項產品專案及市場佈局，掌握市場進化及成長的契機。更多研發相關資訊及計畫，請參考「風險事項」中之「未來研發計畫及預計投入之研發費用」。

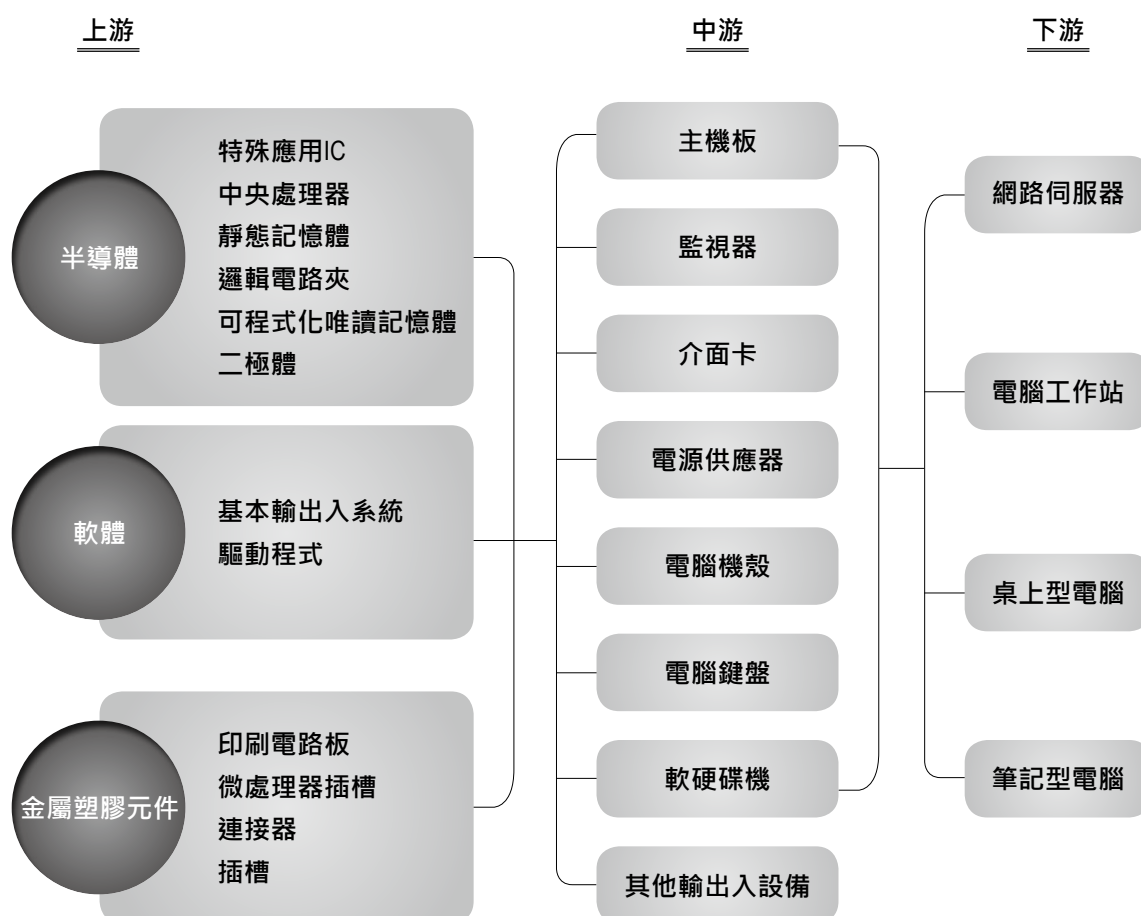
(二) 產業概況

1. 產業之現況與發展

輕薄筆記型電腦市場已日趨擴大，同時由於數位內容產業及多媒體娛樂的興起，加上遊戲玩家的需求驅動，帶動3D多媒體與高效能影音需求，可預見多媒體娛樂將創造筆記型電腦對高級配備之需求增加。未來筆記型電腦產業的市場發展趨勢除了「輕、薄、小、美」訴求，也將融入「個人化、影音娛樂、無線通訊、綠色環保」等概念。

2. 產業上、中、下游之關聯性

在本產業的上、中、下游產業關聯方面，上游產業包括半導體業（IC設計、晶圓代工、封裝測試等）、電子零組件業（被動元件、整流二極體等）及其他（發光二極體、印刷電路板、連接器等）等，中游產業則有光電產業（監視器、液晶顯示器等）、電子零組件業（主機板、介面卡等）及電腦週邊（機殼、滑鼠鍵盤等）等，下游產業即為桌上型電腦、筆記型電腦等，形成本產業之上中下游關係。



3. 產品之各種發展趨勢

雲端運算(Cloud Computing)泛指使用者經由終端裝置，透過網際網路連接遠端伺服器或裝置，用以提供資料存取或應用服務的模式，為科技產業的新興重要商機。人工智能及電腦深度學習，加上各類新型態自動設備的開發，將改變未來人類工作及生活的面貌，亦為科技產業未來發展的中心。華碩電腦計劃投入資源，開發及推廣各類雲端服務、機器人、智慧家庭、高速運算相關的產品及解決方案，將強化其可攜性、易用性、連線能力與服務深度，以期提供使用者極致使用經驗。

4. 競爭情形

新冠肺炎疫情重塑全體人類的生活及工作方式，大幅加速人類社會進展至遠距工作、居家學習、線上娛樂的數位化生活模式，進而拉動電腦與電腦周邊產品的剛性需求，未來以使用者為中心、數位化經濟模式的產品及服務將更蓬勃興起，產品設計也必須朝向強調個人化設計，根據個別目標消費者之需求，做出產品差異化與區隔，因此行銷策略之運用益顯重要，以利創造出個別業者之獲利空間。

對應新數位世代的用戶需求，華碩透過使用者為中心的設計思維、產品與智能應用創新，持續擴張電競玩家、商用、創作者等多面向的使用者族群，以使華碩產品在眾多競爭者脫穎而出，贏取消費者心佔率。根據研究機構估計，華碩近幾年電競筆記型電腦成長性大幅優於市場，並以持續擴大市佔率為目標。

此外，主機板、繪圖卡及光碟機等項業務屬於電腦零組件產業，與中央處理器、晶片組廠商、電路板、連接器等產業依存著供應鍊的緊密合作。目前本公司與前述各供應商都有著穩固且良好的關係，為力求精進產品開發技術與確保零件供應的穩定，在全球通路架構上，本公司與全球多家代理商以及經銷商密切合作。無論是在歐洲、亞洲或是在美洲市場，華碩在許多地區都為領導品牌，品牌價值及使用者認同度備受肯定。

(三) 技術及研發概況

華碩電腦創立至今，積極從事研究發展，以掌握自有技術從事研發、製造、行銷高階主機板、顯示卡、筆記型電腦、平板電腦、伺服器、手機等產品。對公司而言，各產品研發部門與研發中心彼此是相輔相成的合作關係，研發中心專注於技術潛研與創意的價值化，對未來產業所需的軟硬體關鍵技術、晶片組或應用程式發展平台等；研發中心被賦與責任做深度而先期的研究與評估，每一件評估案都需提出最專業的評估報告，提供研發主管做為技術主流判斷及合作對象選用的重要參考依據。產品研發部門則專注於系統產品的整合與產品導入量產商品化，技術最後被轉化為營收，部份效益合理回饋至當初創意或技術的提供者，如此正向循環研發中心得以永續經營，由公司領導階層的重視與實質鼓勵，產生誘因吸引優秀的研發人才投效，一代一代持續投入更深更新技術開發與研究。在進步快速變化多端之電腦界，本公司掌握關鍵技術保持產品領先而作為市場行銷之利器，並創造產品高附加價值。本公司2021年投入之研發費用為201億元，佔總營收比重約4%。

華碩在新型態的電腦產品如電競筆電、內容創作筆電、商用型筆電、Chrome OS新類型運算裝置持續投入研發資源；華碩亦推出多項奠基於設計思維，整合軟硬體及AI技術的新形態應用，如具備超頻、散熱、網路及內建音訊等四大智能應用的AI主機板，筆電「ScreenPad Plus」多工延伸觸控螢幕，創作者筆電「ASUS Dial繪圖旋鈕」，電競產品的「Armoury Crate」整合優化控制軟體

與「Aura Sync」同步燈效，電競耳機及鍵盤週邊產品內建「AniMe Matrix™」ROG動態編程LED顯示器，以及智慧製造領域的瑕疵檢測方案、智慧醫療領域的Miraico ICD-10 智慧編碼、Lumos醫療大數據平台、xHIS次世代醫療資訊系統、AI影像輔助診斷、智慧穿戴裝置、可攜式超音波等智慧健康解決方案。於提升電競筆電核心能力方面，華碩領先業界導入144赫茲更新率/3毫秒反應時間快速液晶顯示器，並獨創主動式空氣力學系統(AAS)散熱技術，推出市場上效能最強之輕薄電競筆電；提升消費者體驗與創造消費者價值為華碩核心精神，於電競筆電方面，華碩領先推出二合一電競筆電，彈性多元的使用情境為全球玩家帶來絕佳的使用體驗，並推出全球首款4K雙螢幕電競筆電，第二螢幕透過全新四向螢幕轉軸抬升並向後滑動，無縫銜接主螢幕，提供超乎想像的寬廣視野、舒適視角與確實沉浸感華碩與遊戲產業巨擘Activision 合作共同開發強化玩家體驗的遊戲燈效，並開發全新無線技術，達成無死角的無線傳輸效能；此外，為確保螢幕色彩準確性和均勻性，華碩ProArt™ TruColor顯示技術確保每一個顯示器都符合嚴格的Pantone®色彩認證要求，為電競玩家、設計師和其他內容創作者提供精準色彩。隨著消費者對顯色要求越來越高，華碩為第一個全系列產品配備OLED螢幕的品牌，包含攜帶型的強大效能主流創作筆電，為各類型使用者提供最佳螢幕選擇。

華碩電腦最近年度具體的新產品有：

2022年預計研究發展方向如下：

- | | |
|-------------------|----------------------------|
| (1) 多相電源設計主機板 | (7) 高速路由器/交換器/防火牆/VPN等網路產品 |
| (2) 高階3D影像顯示專業繪圖卡 | (8) 無排線高擴充性多工高階伺服器 |
| (3) 智慧型手機 | (9) 專業玩家級液晶顯示器 & PC |
| (4) 超薄高效能筆記型電腦 | (10) Chrome OS新類型運算裝置 |
| (5) 雙螢幕筆記型電腦 | (11) 人工智慧解決方案 |
| (6) 創作者筆記型電腦 | (智慧製造、智慧醫療、智慧零售) |

(四)長、短期發展計劃

1.短期發展計劃

華碩秉持「追尋無與倫比」的品牌精神，將持續開發符合綠能科技、多媒體影音娛樂、雲端運算等為主軸的產品，將融合先進數位科技與使用者生活體驗，產品研發分別涵蓋三大平台：開放式平台產品，包括主機板、繪圖卡、液晶螢幕、伺服器；系統產品，包括筆記型電腦、智慧型手機、桌上型電腦；AIoT產品，包括智慧製造、智慧醫療、智慧零售等領域之人工智慧解決方案。

2.長期發展計劃

我們已邁入一個以人為中心的行動運算模式，所有實體與虛擬的運算、資料存取與互動都將透過網際網路進行整合，未來不再是由使用者來適應產品功能，而是產品功能因使用者需求而隨心所欲地轉換，手機、平板、筆記型電腦等行動裝置的界線將逐漸消弭，在未來數位新時代，網路的力量讓行動裝置上的各種螢幕終將成為連向浩瀚雲端世界的媒介。資訊的價值將不再是獨自擁有，如何即時取得、隨時傳遞分享才是關鍵。華碩身為科技品牌領導者，深信開放平台的力量，必須以開放的心胸擁抱無所不在的雲端運算時代，為無所不在的雲端新世代打造全方位解決方案。

二、市場及產銷概況

(一)市場分析

1.銷售地區之營業收入

單位：新台幣仟元

項 目	年 度	109年		110年	
		小計	合計	小計	合計
銷售至台灣			21,419,537		28,999,151
銷售至台灣以外地區			395,773,510		506,239,584
美洲		107,573,633		132,380,886	
亞洲及大洋洲		162,267,972		222,885,520	
歐洲		123,254,852		145,888,224	
非洲		2,677,053		5,084,954	
營業收入淨額			417,193,047		535,238,735
減：屬停業單位之客戶之合約收入			(4,412,608)		-
合計			412,780,439		535,238,735

2.市場佔有率及市場未來之供需狀況與成長性

(1)電腦零組件市場供應及需求方面：

華碩主機板已連續數年維持全球市場佔有率第一，主要原因在於我們擁有良好的研發設計能力，大量的生產規模，上下游零組件供應鏈完善，產品品質及生產成本都具備了強大的競爭優勢。

華碩主機板針對高中低階市場分別推出高品質、高效能與高性價比的優化產品，要在全球主機板市場取得絕對的領先優勢，持續最優勢品牌及產業領導地位。華碩自1989年公司創立至今，全球主機板銷量突破5億片，穩踞產業龍頭。

(2)筆記型電腦市場供應及需求方面：

筆記型電腦目前在全球的普及率越來越高，華碩進入筆記型電腦產業已超過十五年，無論是產品品質、研發技術及業績發展等各方面，都有相當亮麗的成績。依據國際市場調查機構之研究，華碩目前為全球前3大Windows OS消費型筆記型電腦廠商，並多次在產品創新上領先業界，取得更高的品牌價值及消費者認同。2021年研究機構估計華碩消費型筆電類產品在全球的市佔率約13%。

(3)IT產業界短期發展方面：

迎向雲端運算新時代，華碩電腦也計劃推出一系列創新雲端服務相關產品，針對行動運算、多媒體娛樂、商務辦公的雲端應用設計專屬解決方案，強化其可攜性、易用性、連線能力與服務深度，為使用者打造一個超越時空限制，資訊隨手可得的便利生活。專業工作者隨時隨地都能運用雲端商務工具來拓展商機、提升競爭力，而家庭成員可以歡聚享受豐富多樣的多媒體娛樂。

3.競爭利基及發展遠景之有利、不利因素與因應對策

產業發展與遠景—

(1)有利因素

- a. 對應新數位世代的用戶需求，未來以使用者為中心、數位化經濟模式的產品及服務將更蓬勃興起，使用者為中心的設計思維為未來重要發展方向。消費者追求的是更佳使用者體驗及更佳產品價值，符合華碩長久以來的經營理念與產品開發能力，也將是華碩聚焦的營運重心。
- b. 疫情加速人類社會進展至遠距工作、居家學習、線上娛樂的數位化生活模式，進而拉動電腦與電腦周邊產品的剛性需求，新型態的電腦產品如電競筆電、內容創作筆電、商用型筆電、Chrome OS新類型運算裝置等，則持續創造出新市場及新需求，華碩電腦也將視市場生態變化，針對不同的市場及產品區間，訂出適當營業目標及資源投入、加速產品與智能應用創新。華碩在智慧型手機市場推出ROG Phone及Zenfone，取得良好評價及銷售量，在產品互相支持結合下，華碩在硬體產業的變革中將有競爭優勢。

(2) 不利因素與因應對策

新冠肺炎疫情蔓延全球，除威脅人類的生命健康外，也大幅衝擊全球經濟、世界貿易、就業市場、產業供應鏈等面向，造成需求面、匯率面、原物料成本等方面的波動，增加營運難度。然人類社會多能在衝擊中砥礪進化，我們樂見在全球攜手抗疫下，經由積極的經濟政策與行政管理舉措，妥善降低及逆轉疫情的衝擊。

對此，華碩期望能以更彈性、更有效率的組織運作，以三大事業群方式運作，分別為：系統事業群、開放式平台事業群、智慧物聯網事業群，目的是為了集中資源、快速反應前線市場的變化及應變。為創造更大價值及擴展營運範疇，已於2019年底成立智慧物聯網事業群，連結與集合華碩內外部的資源、團隊、轉投資公司及產業夥伴，積極發展智慧物聯網事業，以及各應用領域的新智能解決方案，已完成品質檢測的智慧製造解決方案、並積極開發智慧醫療、智慧零售、智慧城市等專案。每個事業群 (Business Group) 聚焦改善流程、做出最佳策略，在執行力方面，亦能一條鞭式的貫徹策略到執行面。

華碩透過「設計思維」、「市場定位」以及「NPS用戶推薦度」金三角策略的執行，已凝結成一個真實透明，發揮眾智的團隊，未來，我們也會繼續將資源聚焦於華碩具經濟規模及競爭優勢的產品，全力支持三大事業群執行出最具競爭力的產品線及銷售管道，希望這樣的改善及努力，能帶給消費者更好的產品及服務，提升華碩在消費者心中的品牌價值，進一步從心佔率轉向市佔率。

營運環境—

(1) 有利因素

- a. 華碩的優異研發實力，在先進技術規格開發時程領先業界，取得有利的市場先機與鞏固領導地位。
- b. 華碩的成本控制觀念優異，並能創新使用高效率通路、數位行銷等方式，降低營運支出並達成有效營銷。
- c. 華碩向來致力於環保節能與地球永續，推出多款以綠能科技為核心的創新產品，可望在綠色環保訴求的全球趨勢下，取得產品先佔商機與市場認同。

(2) 不利因素

- a. 外銷產業受到匯率波動影響甚鉅，營運管理須考慮匯率波動風險。市場需求亦受經濟因素影響而波動，近年的原物料成本浮動，亦影響產品生產成本。
- b. 供應鏈出貨不確定性影響產品出貨動能與銷售。

c. 利基市場如電競筆電、輕薄筆電、內容創作筆電的新競爭者加入，影響獲利空間。

(3)對策

嚴密監控匯率變化及做好供應鏈管理，適當平衡匯率風險及成本波動。

公司內在條件—

(1)有利因素

- a.財務健全且資金充裕。
- b.庫存管理制度完善。
- c.研發人才能力優秀，有效管理研發方向及時程，技術能力領先同業。
- d.整體策略規劃同時考慮短期指標與長期發展目標，掌握產業發展趨勢。
- e.公司以人才為本，持續改善員工福利待遇及員工福利設施。

(2)不利因素

公司高度成長，組織日益龐大，需提高有效的管理能力。

產品及技術發展—

(1)有利因素

- a.研發部門陣容堅強，在各項專業技術上屢有最新專利成果，並持續開發各種最新產品中。且透過堅強的研發實力，在成本管控及創新上均有相當有利的條件。
- b.華碩電腦各級主管及經營團隊多為專業技術出身，對於產業趨勢及產品發展技術都能深入瞭解，因此能掌握時勢，規劃深度產品線，有效運用資源，創造最高附加價值。
- c.在重要的新類型產品如智慧型穿戴裝置、機器人、智慧家庭產品上，也提早投入相當研發及行銷資源，力保產品領先優勢。

(2)不利因素

目前行動運算裝置產品的銷售通路，與電腦類產品有差異，需布建高效率通路夥伴，並改善營銷運作效率。

銷售概況及市場能力—

(1)有利因素

- a.在良好的銷售管理計劃營運下，華碩電腦銷售區域相當平均，單一地區的負面經濟狀況對公司營運影響有限，在產品線及市場分散的狀況下，可適當降低經濟風險之衝擊。
- b.疫情拉動電腦與電腦周邊產品的剛性需求，全球包括歐美、亞太地區市場皆需求強勁，華碩電腦已積極佈局，並取得良好品牌及通路布局。
- c.在各產品線多已取得業界領先位置，主機板全球市佔率高居第一名。在筆記型電腦方面，除了在台灣及香港，東南亞地區的印尼、馬來西亞、泰國及歐美國家的法國、羅馬尼亞亦取得第一名，在其他區域亦取得佳績。根據研究機構估計，華碩高階電競筆記型電腦2021年市佔率為全球第一名，近幾年電競筆電成長性顯著優於市場。此外在全球網站服務上，已建立多種不同語言版本之官方網站，落實在地化的經營策略，深耕當地市場。

(2)不利因素

海外子公司的營運績效關鍵在於有效率的通路管理及創造品牌定位及價值，海外子公司的人才及管理機制必需能有效達成上述兩項重要目標。

(二)主要產品之重要用途及產製過程

1.主要產品之重要用途

- (1)主機板、顯示卡、光碟機都是桌上型電腦及伺服器的重要元件，目前華碩電腦在以上產品的銷售量均為世界領先的地位。
- (2)筆記型電腦、智慧型手機的市場規模龐大，華碩持續強化產品差異化，在產品創新中掌握市場先機。
- (3)無線寬頻、伺服器產品對品質及技術的要求高，華碩能掌握關鍵技術，開發出優良品質產品，取得客戶信任及口碑。

2.產製過程

90%以上採自動化流程：

- (1)主機板及顯示卡：自動表面黏著→手工插件→錫爐→燒機→測試。
- (2)筆記型電腦、平板電腦及其他產品：自動表面黏著→手工插件→錫爐→燒機→機板測試→組裝→系統測試。

(三)主要原料之供應狀況

華碩主要的原物料為晶片組、記憶體、邏輯IC、印刷電路板、LCD...等，華碩原物料之供應商，大都為國內外大廠，在該行業具有良好的品質與信譽，而且均與本公司合作往來多年，是良好的供應商，可確保本公司原物料供應正常，並具有競爭優勢。

(四)最近二年度任一年度曾占進(銷)貨總額(含停業單位)百分之十以上之供應商(客戶)名單

1.最近二年度主要供應商資料

單位：新台幣仟元

項目	109年				110年				111年度截至前一季止(註1)			
	名稱	金額	占全年度進貨淨額比率[%]	與發行人之關係	名稱	金額	占全年度進貨淨額比率[%]	與發行人之關係	名稱	金額	占全年度進貨淨額比率[%]	與發行人之關係
1	F供應商	65,007,110	20	無	F供應商	83,667,575	19	無				
					AV供應商	58,920,486	13	無				
	其他	261,986,017	80		其他	304,413,818	68					
	進貨淨額	326,993,127	100		進貨淨額	447,001,879	100					

註1：截至年報刊印日111年4月10日止，尚未有經會計師核閱完竣之111年第1季財務報表資料。

註2：增減變動原因：本集團民國110年及109年度之主要供應商變動不大。

2.最近二年度主要銷貨客戶資料：

本集團民國110年及109年度對外之單一客戶之銷貨收入，均未有逾合併營業收入淨額10%之情形。

(五)最近二年度生產量值：不適用。

(六)最近二年度銷售量值

單位：片(台)、新台幣仟元

主要商品	年度	109年度				110年度			
		內銷		外銷		內銷		外銷	
		量	值	量	值	量	值	量	值
資訊產品		2,564,496	17,961,657	52,708,253	308,817,768	2,981,687	24,351,180	57,378,405	426,262,955
其他		-	671,130	-	2,518,537	-	1,765,820	-	4,940,621
合計		-	18,632,787	-	311,336,305	-	26,117,000	-	431,203,576

註：以上資訊僅為華碩電腦(股)公司，其他上市子公司之資訊，請參閱各上市子公司之年報。

三、從業員工

最近二年度及截至年報刊印日止從業員工資料

111年4月10日

年度		109年度	110年度	當年度截至 111年4月10日
員工人數	直接員工	0	32	39
	間接員工	6,396	6,925	6,975
	合計	6,396	6,957	7,014
平均年齡		36	36.4	36.6
平均服務年資		7.1	7.1	7.1
學歷分佈 比率(%)	博士	0.59%	0.59%	0.55%
	碩士	56.25%	54.77%	54.25%
	大專	40.6%	41.97%	42.47%
	高中	2.33%	2.37%	2.4%
	高中以下	0.23%	0.3%	0.33%

註：以上資訊僅為華碩電腦(股)公司，其他上市子公司之資訊，請參閱各上市子公司之年報。

四、環保支出資訊

(一)已投入之重大環保活動資本支出：

- 1.本公司設置GreenASUS與SERASUS管理委員會，推動永續管理系統認證，國際環保獎項和綠色創新專案，請參閱本年報章節參、公司治理報告(六)企業社會責任。
- 2.本公司全員參與的部份，將積極參加環保組織及環保公益活動。
- 3.本公司推出「數位包容計畫」，積極回收廢資訊物品，整修後捐贈偏遠山區學校，除減少廢棄物產生外，亦善盡微薄之力縮短城鄉差距。
- 4.不定期辦理環保回收、愛心捐贈活動，利用環保回收所得投入社會公益。
- 5.配合政府政策導入ISO 50001能源管理系統，每年建立能源基線，訂定節能目標以PDCA持續改善，以達逐年降低目標，持續執行。

(二)110年度及截至年報刊印日止，因污染環境所受損失及處分之總額：無。

(三)未來預計之重大環保資本支出：

- 1.本公司將持續推動ISO 50001能源管理系統提高能源效率，同時規劃使用再生能源，採取相關行動減緩全球氣候變遷，同時降低氣候風險造成的營運影響。
- 2.本公司將持續投入綠色設計、綠色採購、綠色製造及綠色行銷，為地球善盡企業社會環境責任。
- 3.本公司會依據綠色華碩GreenASUS與SERASUS，規劃未來的相關環保資本支出。

五、勞資關係

企業營運目標的達成，有賴員工的承諾投入與竭盡心力；而有資方，勞工才得以發揮專才，因此勞資關係之協調一直是本公司努力的重點。本公司一向以坦白、開放的態度面對員工，並於工作規則中明確訂定相關工作規範與準則，以為員工依循；在各項薪資、福利、訓練等政策上，均以朝向員工獲致個人目標的方向設計，員工毋需組成工會即能自由表達或得到個人工作安全、工作滿足及良好的經濟利益，勞資雙方均本生命共同體的理念，為公司之發展而努力。

基於對員工的承諾及尊重，本公司依循聯合國全球契約(UNGC)、聯合國世界人權宣言及國際勞工組織(ILO)等國際準則，制定人權政策。不因種族、性別、年齡、黨派、宗教、殘障狀況予以歧視員工。僱用員工必定遵循當地最低年齡規定、當地法令、電子產業公民聯盟(EICC)等相關規定，並據以揭示人權政策宣言。

(一)員工福利制度

本公司一向以尊重人性、關懷員工為經營理念之一，為充分照顧員工，保障其生活條件，秉持與全體員工共享利潤的信念，提供內外部公平且合法的獎酬制度，每年度考量國內所得水平與物價指數、市場同業薪水水準及內部同工同酬狀況，決定員工獎金及酬勞的總數，其合理的發放金額及分配方式，皆由中立的薪酬管理委員會審核後向董事會提議，其中經理人的酬勞概由董事會核准後發放，不論員工或經理人的分派金額數，亦另依職務重要性、貢獻度及個人績效表現而定。俾使員工

能在無後顧之憂下為公司奮發向上，本公司除基本保障及獎酬外，並特別提供或贊助各項有關福利計劃之推展，並由全體同仁互相推舉自組職工福利委員會組織，負責各項職工福利事項之規劃與執行，現行之福利措施要項如下：

1. 公司依法提供：

全民健康保險、勞工保險、團體保險、按月依薪資總額提撥不得低於6%至員工個人退休金帳戶、舊制退休準備金目前足額提繳存於台灣銀行、提撥積欠工資墊償基金、提撥公司營業額及增資額充作福利金。

2. 公司特別提供：

年節獎金及績效獎金、員工每年定期健康檢查、品書小館、員工協助方案（EAP）、員工運動休閒中心-陶然館：內有溫水游泳池/SPA、健身房、撞球室與韻律教室及員工餐廳等多項功能場所等多項福利措施。

3. 福利委員會規劃：

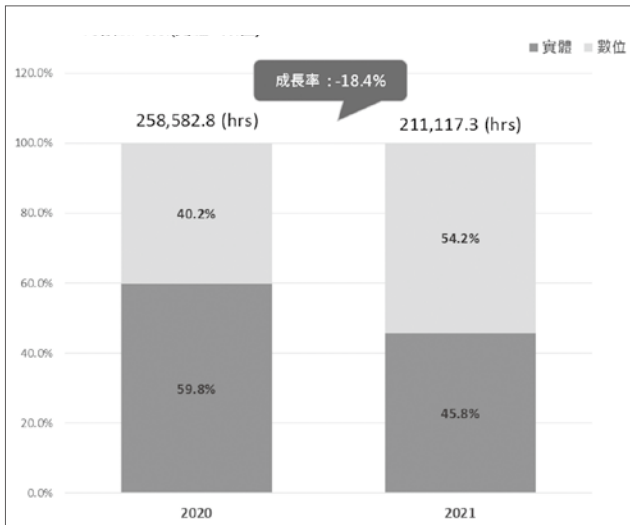
生日年節贈禮、婚喪喜慶及急難救助補助、社團活動、提供員工暨子女獎助學金、寒/暑期兒童冬/夏令營、文康卷及以部門為單位的「團隊共好」活動、也不定期與藝文單位合作提供折扣讓同仁進行藝文賞析。

(二) 員工進修與訓練

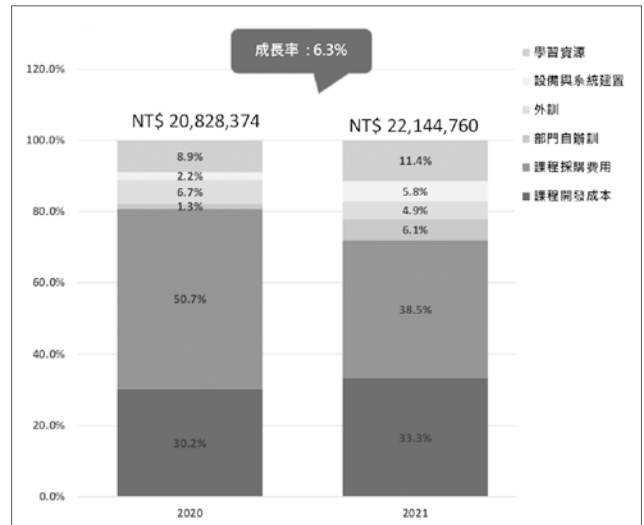
人才是企業成功的基石，華碩相信唯有每位員工充份展現ASUS DNA:華碩五德、崇本務實、精實思維、創新惟美，在其工作崗位發揮所長，才能達成「數位新世代備受推崇的科技創新領導企業」之願景，成就躋身世界級的綠色高科技領導群，對人類社會真正做出貢獻。

華碩2021年總員工人數15,327人(年底在職)，全集團總訓練時數為360,603小時，平均每人訓練時數23.5小時，總覽統計如下：

人均訓練時數		Taiwan(HQ)		China		Overseas		Total	
類別		2020	2021	2020	2021	2020	2021	2020	2021
性別	女性	37.2	32.9	17.7	24.0	8.0	7.7	23.3	23.8
	男性	37.9	25.8	20.8	40.7	7.3	7.7	25.0	23.4
職類	專業職	37.5	26.4	19.6	30.6	7.4	7.2	23.7	21.7
	管理職	39.7	35.2	17.9	44.4	8.4	10.0	27.6	31.2
訓練別	實體訓	22.5	13.0	5.5	12.9	0.4	0.6	11.9	9.4
	數位訓	15.1	15.4	13.9	20.0	7.2	7.2	12.5	14.1
平均訓練時數		37.6	29.3	19.4	32.4	7.6	7.7	24.3	23.5

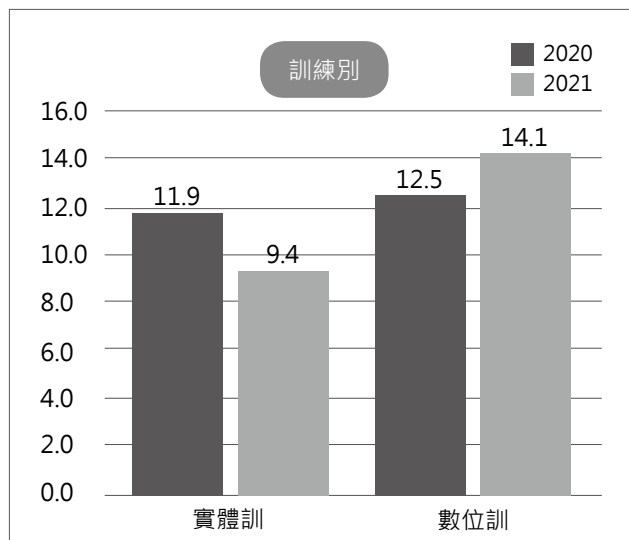
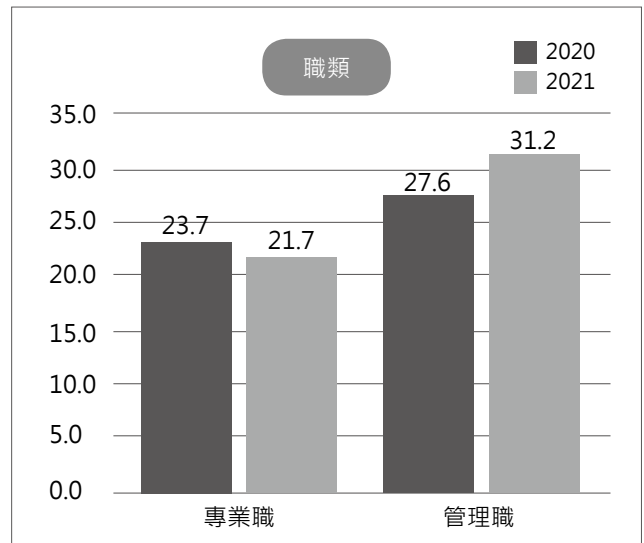
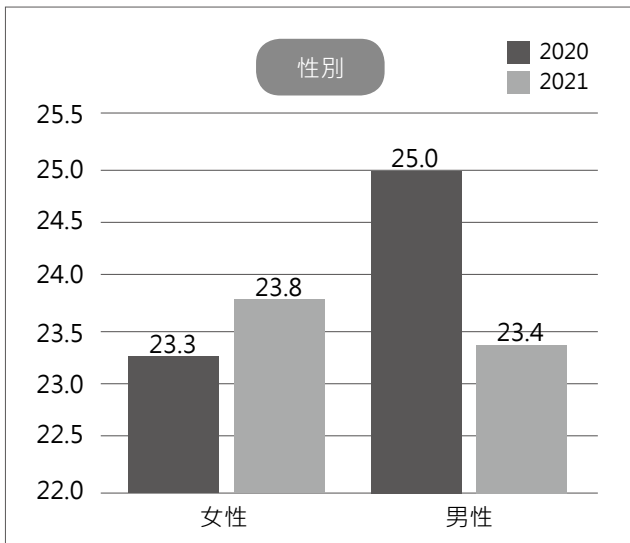


2022-2021總訓練時數(實體+數位)



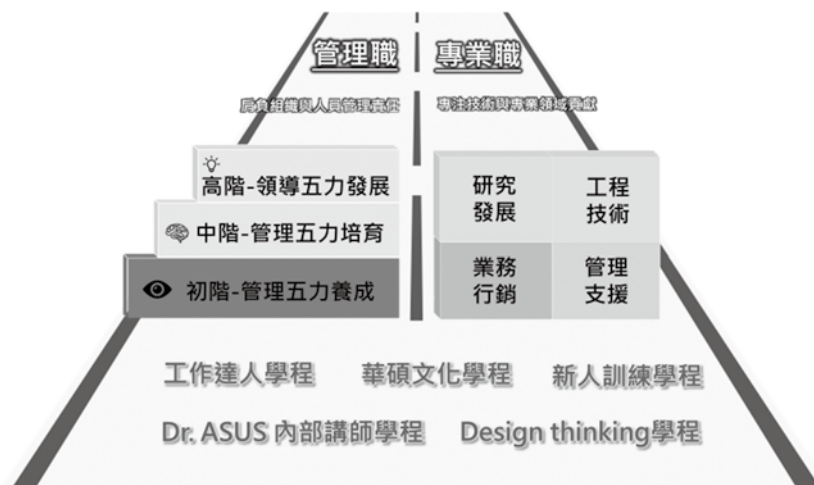
2022-2021總訓練成本

依不同類別，分析員工平均受訓時數如下(單位：小時/人)



1. 結構化的人才培育與發展架構

連結企業文化、核心價值與全球策略佈局，華碩人才培育體系分為三大職能面向，包括核心價值、管理領導、專業職能為導向的人才發展體系技能，針對高中低各階高階、中階、初階主管及基層員工分別培育各項管理職能一般同仁，提供豐富的培訓課程及專業職能，培養數位自學資源，孕育多元化人才。



雙軌併進多元人才發展架構

職能類別	2021 年實績
<p style="text-align: center;">核心職能</p> <div style="text-align: center;"> <p>數位新世代備受推崇的科技創新領導企業 To become the world's most innovative and creative leading technology enterprise in the new digital era</p> <p>崇本務實 Focus, Fundamentals & Results</p> <p>精實思維 Lean Thinking</p> <p>創新惟美 Innovation & Aesthetics</p> <p>華碩五德 ASUS Five Virtues: Humility, Integrity, Diligence, Agility, Courage</p> </div> <div style="display: flex; justify-content: space-between; margin-top: 20px;"> <div style="width: 30%;"> <p>培養商業思維及管理的高階能力</p> <p>透過創意實作培養執行力與協理能力</p> <p>以Design Thinking為產品設計根基</p> </div> <div style="width: 40%; text-align: center;"> <p>Design Thinking Leader</p> <p>Professional Design Thinker</p> <p>Design Thinker</p> </div> <div style="width: 30%;"> <p>高階主管-企業創新培育課程</p> <p>產品開發專家-know how 深化課程 + 實作坊</p> <p>新進&一般同仁-know what & know how 基礎課程</p> </div> </div>	<p>華碩的核心職能分為 8 大 DNA，從新人入職開始至 2 年內，設計多元化的課程與活動，傳達企業經營理念與共同價值觀。</p> <p>承接品牌金三角策略 - 設計思維 (Design Thinking)，考慮使用者的需求、也考量技術與商業的可行性，是華碩實踐「創新惟美」DNA 的核心思維與手法。</p> <p>2021 年更依應用深度及對象，設計不同層次的育成計畫，包含：多語版線上課程、內外部實作坊、每月 / 每季分享活動及年度競賽。累計全年度課程與活動參與達 3,363 人次，將設計思維變成華碩的全員文化、能力與共同語言，以促進內部創意交流與凝聚獎勵創新氛圍。</p>

<p style="text-align: center;">管理職能</p> 	<p>為強化主管管理思維及領導能力，帶領團隊達成公司賦予之營運策略目標，公司致力於管理職能培育發展。公司具有完整的訓練地圖，以初、中、高階劃分出應修課程，並持續優化多元學習管道及資源，鼓勵主管持續學習。</p> <p>為提升主管商業及領導多元思維，規劃內部經營層主管講堂傳承經營智慧與心法；與學界合作 mini-EMBA program，透過個案教學促進多元思考，由 CO-CEO 命題連結事業單位策略的分組專題進行驗收，激發跨事業單位的眾智，促進跨團隊合作；結合個人發展計畫與 Mentor，給予挑戰性任務及歷練配套，如輪調，跨職能專案等，加速世代傳承，永續發展。共遴選 93 位具潛力之高階主管參訓，2021 人時數共計 9,909 小時。</p>
<p style="text-align: center;">專業職能</p> 	<p>華碩將專業技能分為四大領域，包含：研究發展、工程技術、業務行銷與管理支援。明定各職位需求的技能條件，發展各關鍵職務專業訓練藍圖、技術與趨勢講座、策略性培訓專案。</p> <p>在國際人才培育方面，開辦全球菁英培訓計畫 (Global Talent Program, GTP)，策略性培育國際化移動性人才，透過系統化訓練架構，快速儲備人才，拓展至全球市場。2021 年 GTP 計畫已邁入第八屆，共 48 位業務、客服、產品經理完完訓。自 2014 年起累計培養共 242 位國際化人才，其中 79 位外派至亞太、歐洲、南美國家進行市場開拓與經營，成為各區域市場的专业經理人，海外分公司主管對 GTP 菁英均給予高度正面的評價，能夠快速接軌並承接當地市場挑戰。</p>

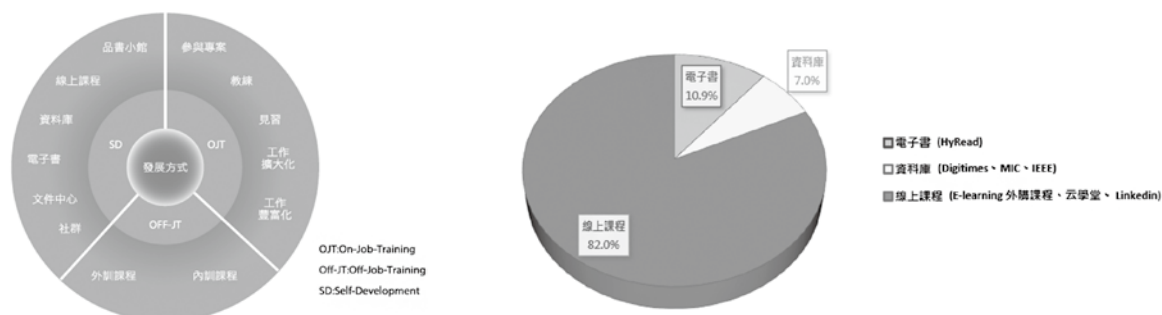
2. 制度化的個人發展計畫

結合年度績效管理與發展循環(如下圖)，全面推動「個人發展計畫」(Individual Development Plan)，主管經與員工雙方討論後，可兼顧實際專案任務，提升專業技能，量身訂做學習項目，使訓練與發展更貼近個人需求、更有體系架構與更有學習成效，讓員工得以盡情發揮最大潛能。2021年度擬定率75.11%；其中OJT佔56%、Off-JT佔24%、SD佔20%。



3.多元化的自我學習資源

秉持「培育、珍惜、關懷員工，讓華碩人盡情地發揮最高潛力」的經營理念，不僅提供有體系的培訓課程，也引進多樣化的數位自學資源，包含：電子書及電子雜誌、產業研究資料庫、外部學習網站之優質線上課程，2021年累計各類數位自學資源使用人數達11,474人，佔比如下圖；另提供品書小館借閱服務，館藏包含實體圖書、VCD/DVD等類型資源達890筆。目的是鼓勵所有同仁皆能適性學習與自我發展，以因應VOCA時代的技能提升、技能再造與數位轉型之需求。



(三)員工行為或倫理守則

堅守「誠信、勤儉、崇本、務實」的正道是華碩的經營理念之一，為凝聚華碩人共識，本公司精選華人傳統優質五德「謙、誠、勤、敏、勇」為核心價值之首要，列為全體員工一致的日常言行、待人處世與自我砥勵之行為標竿。

隨著企業道德、社會責任日益受到國際間重視，華碩為了持續維護消費者、合作夥伴、員工及社會大眾的信賴與尊重，一直秉持以最高的道德行為標準自我要求。華碩一向秉持企業文化最重要之核心價值「誠信正直」從事所有業務活動，絕不允許貪污及任何形式之舞弊行為，並透過明確有效的獎懲制度，確保員工絕不接受任何形式的要求、期約、不收受任何賄賂或其他不正當利益。當發現華碩員工可能違反道德行為準則時，員工及外部人士皆可透過公開舉報信箱(audit@asus.com)直接向本公司檢舉，並對舉報人身分予以保護，以避免其遭受不公平及不利對待。華碩針對違反「道德行為守則」之個案，依個案情節輕重予以適當處置，對不法行為嚴懲不貸，必要時移送司法機關偵辦。

華碩以責任商業聯盟行為準則(Code of Conduct - Responsible Business Alliance，原「電子行業行為規範(EICC)」)及「上市上櫃公司訂定道德行為準則」為圭臬，制訂「員工道德行為守則」，其主要章節如下：

- 第一章 總則
- 第二章 法規遵循
- 第三章 防止利益衝突
- 第四章 饋贈、業務款待與社交準則
- 第五章 避免圖私利之機會
- 第六章 資訊完整保存與公開
- 第七章 公平交易、廣告和競爭
- 第八章 維護公司利益
- 第九章 社區參與
- 第十章 訓練與宣導規範
- 第十一章 懲戒作業
- 第十二章 其他

為提升員工的從業道德觀念與法規遵循認知，華碩除了將「員工道德行為守則」的規章文件公佈於公司內部網站供員工隨時查閱外，另提供全員必修之「員工道德行為守則」數位訓練課程，譯有多國語言版本，要求所有到任一個月內的新進員工均須完成研習，每年持續針對全球員工進行「員工道德行為守則」複訓，並提供予每位員工「不公平競爭及賄賂行為防制卡」隨身小卡，不定期對員工進行宣導與釋疑，深化內部員工良好的從業道德觀念，要求董事、經理人、管理階層帶頭以身作則，期許全體員工除了發揮自身專業能力外，皆須展現應有的道德行為，俾使華碩成為令人尊崇的標竿企業。

(四)工作者與環境安全保護措施

對工作者與環境主要衝擊為揮發性有機物、事業廢棄物、生活污水、化學品使用等，為善盡企業社會責任與提供員工安全衛生作業環境，故遵循法令規定成立職業安全衛生專責部門、訂定社會環境責任與安全衛生政策，並通過「ISO 45001(2018)職業安全衛生管理系統、ISO 14001(2015)環境管理系統」認證，以落實環安衛管理及營造安全、健康、舒適的工作環境。

1.各項安全衛生管理計畫

依規定與參考歷年執行經驗，每年增修約21份職業安全衛生相關管理計畫(例：危害通識、人因性危害、母性健康保護、自動檢查等)放置內部網站供員工查閱 並定期於安全衛生委員會檢討。

2.環境考量面與危害風險評估

每年邀請各部門SERASUS委員與職安共同執行「環境考量面與安全衛生風險鑑別」，同時以客觀雙向查核各部門過去曾發生、潛在危害、時事議題、年度稽核或利害相關者反映事件等，並經綜合評分決定「年度重大環境考量面及不可忍受風險」。(2021年安全衛生類6件，均有相關防護措施)

3.職業安全衛生教育訓練

定期舉辦員工與承攬商之安全衛生訓練課程，同時與當地消防隊合作舉辦急救訓練，以提升人員安全觀念與緊急救護之能力。(2021年職安衛證照符合性達100%)

4.營運持續管理暨緊急應變

擬訂水災、颱風、火災、地震及重大傳染病等緊急應變計畫，並每半年舉辦複合式緊急應變訓練，以提升工作者與承攬商之防災應變能力。(2021年開發員工緊急通報平台，並結合無預警演練達約6000人參與。(平均回報效率約5-15分鐘)

5.作業環境監測與自主檢查

每半年委託合格廠商完成化學性與物理性環境監測，另備有「照度計、二氧化碳量測計、噪音計及電磁波等儀器」以針對高風險作業場所加強管理。(2021年作業環境監測均符合法令標準值)

除此之外，每年定期執行實驗室、機(庫)房及逃生通道等安全巡檢，以確保人員與環境安全。

6.設置專責醫療部門與健康管理系統

公司優於法規辦理年度健康檢查，依法聘用職業醫學專科醫師與護理師，負責員工健康管理、職業病預防及健康推動活動，包括：工時管理、肌肉骨骼危害、女性員工健康保護、健康爬樓梯、窈窕瘦身、防癌篩檢、健康生活習慣養成...等，並提供駐點門診及諮詢服務，達到全方位的健康照護。除此之外，建置健康管理系統、異常過負荷管理系統、母性健康保護管理系統及人因肌肉骨骼管理系統，以有效掌握高風險族群與預防職業病發生。

7.設立員工協助方案 (Employee Assistance Program, EAP)，整合多項溝通管道與協助輔導方案。協助員工解決影響工作生產力的個人議題，同時也能提供主管專業管理諮詢服務，協助主管解決管理及危機議題。

獲獎事蹟

2021年國健署健康職場認證-健康促進標章展延

2021年推動火災預防獲臺北市政府消防局感謝狀

2020年推動火災預防獲臺北市政府消防局感謝狀

2020年臺北市水災自主韌性防災社區推動工作獲頒感謝狀

2019年獲教育部體育署運動企業認證(2019-2022)

2019年康健雜誌CHR健康企業公民-健康意識類創新獎

2018年通過健康職場認證並取得健康促進標章

2018年勞動部頒發國家職業安全衛生獎-企業標竿獎及連續四年蟬聯臺北市勞動安全獎-優良單位

2018年全國績優健康職場-健康管理獎、臺北市績優健康職場前五名、連續三年協助消防局推動火災預防獲頒感謝狀

在員工安全、身心靈照護及環境保護上深獲肯定。

(五)退休制度

配合九十七年度起公司分為品牌及代工，原有本國籍勞工予以結清舊制退休年資，並於九十七年元月底由公司先行發給退休金，另於九十七年度開始聘用之本國籍勞工依法適用新制，按月依薪資總額提撥不得低於6%至員工個人退休金帳戶；外國籍勞工依法適用新制或舊制。

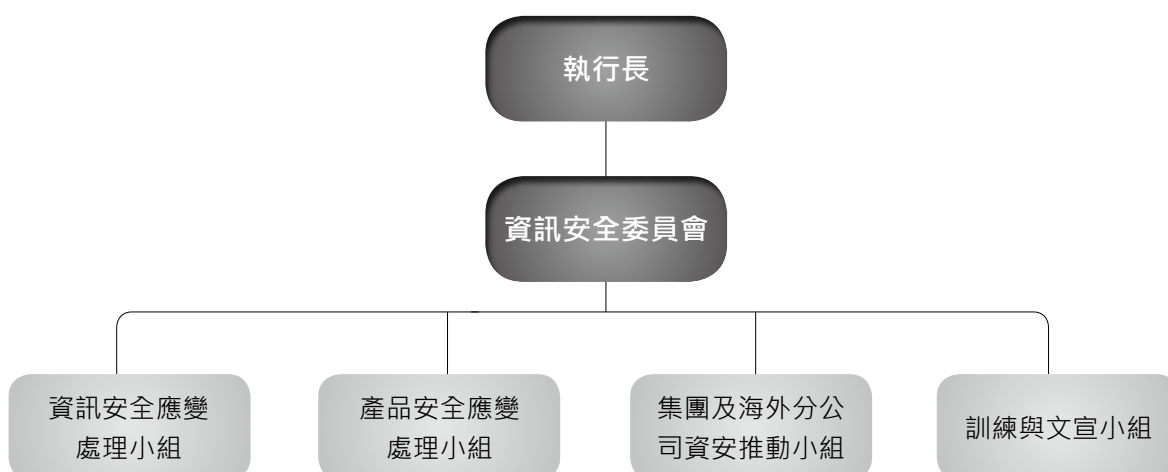
(六)其他重要協議

最近年度及截至年報刊印日止，公司因勞資糾紛所遭受之損失：無。

六、資通安全管理

(一)資通安全風險管理架構與管理政策及投入資通安全管理之資源

COVID-19疫情期間，新興技術層出不窮，並塑造出全新的工作場域，但這也為資訊管理及產品安全帶來前所未有的挑戰。為應對日益嚴峻的挑戰及強化企業永續經營，華碩成立資安管理委員會並由CEO執行長監督管理。資安管理委員會推動ISO 27001管理系統，建立符合國際標準的管理程序，規劃、執行及檢討內部的資安活動，驗證各項活動及其相關結果，以符合資訊安全管理系統之目標要求，藉以掌握本公司資訊安全的可能缺失，適時執行矯正行動及追蹤確認，確保其有效性及持續之改善。委員會成員係由不同領域的專家所組成，來自全公司事業/功能/共同單位，透過固定舉辦例會進行內部團隊持續分享，並受執行長進行資訊安全策略的監督，加速新政策佈達與各單位意見溝通的機制建立。



奠定於此基礎，2021年9月華碩設立資訊安全長(CISO)及成立新的專責單位：數位安全處。投入資訊安全與產品安全的完整規劃與推動，以「建構數位韌性，提升品牌信任；追求卓越，安全同行」作為組織資安願景，為無所不在的資訊服務、產品安全風險採取必要行動，並在不斷追求創新卓越的同時，奠定了安全為本的企業文化。

編制涵蓋三大領域：

- 1.專注於企業內部及外部供應鏈之資訊安全管理、風險、合規性等治理議題。
- 2.即時進行內、外部資訊作業環境安全威脅監測與當事故發生之應變處置作為。
- 3.推動產品安全工程，強化華碩所銷售之產品與服務資訊安全。

華碩建置符合國際標準之資訊安全管理系統 (Information Security Management System, ISMS)，已取得資訊安全管理系統，ISO/IEC 27001:2013 (含資訊安全管理系統國家標準CNS 27001:2014)之驗證，範圍涵蓋企業內部IT核心系統、關鍵對外服務網站與電子商務系統，及SaaS(Software as a Service)AI雲端軟體服務，並持續驗證維持證書之有效性。

資安治理

- ◆ 對齊組織經營發展戰略
- ◆ 支持組織業務，創造價值
- ◆ 資安組織 - 資安委員會
- ◆ 資安政策與管理辦法制定
- ◆ 資安管理程序

數位韌性

- ◆ 高科技資安聯盟聯防
- ◆ 及早因應新世代的數位威脅
- ◆ 強健數位安全防範體質
- ◆ 能於事前之日常完整預備、事中
- ◆ 應變處置與事後的重建能力



資安推動

- ◆ 資安政策、目標推廣
- ◆ 國際資安標準導入與通過驗證
- ◆ 資安意識提升
- ◆ 強化供應鏈資安管理

資安風險管理

- ◆ 關注內外部安全風險議題
- ◆ 有效識別威脅來源，分析對組織曝險的可能性及影響
- ◆ 依風險胃納量做出適當決策
- ◆ 資安防護攻防演練

1. CDM(Cyber Defense Matrix)

為了提升組織安全運作與成熟度，華碩參考美國國家標準暨技術研究院(National Institute of Standards and Technology, NIST)-網路安全框架(Cybersecurity Framework)，明確地將安全分成五個核心面向：識別、保護、偵測、回應與復原，透過此五大面向檢視與管理資訊安全風險。再進一步在防禦策略上，整合NIST五大面向與資訊資產(設備、應用程式、網路、資料與人員)所展開之完整構面(Cyber Defense Matrix, CDM)防禦矩陣，進行持續改善與優化。

2. 產品安全開發與製造

因應資安的威脅與日俱增，華碩內部持續推動產品安全開發，於系統生命週期(System Life Cycle, SLC) 與軟體開發生命週期SDLC (Software Development Life Cycle)皆納入安全考量。產品生命週期中的分析階段符合NIST 800-160 Systems Security Engineering的需求工程框架，將產品所需的安全規格能被完整定義。

除了研發過程需符合安全設計原則外，製造階段的供應鏈資安管理也是相當重要的環節之一。為了持續提供給客戶更安全的產品，在2025永續目標加入資安相關的目標，包含產品-研發環境安全提升與強化供應鏈資安管理，讓資訊安全落實在每個環節當中，使資安防護的過程不只是單向的規範制定與控管，更是進一步的與供應鏈雙向攜手聯防、共同合作，以保護華碩資訊資產免於因內、外部的各項風險衝擊，確保公司資訊安全管理系統的機密性、完整性與可用性。

3. 資訊安全管理成果

(1) 建立居家辦公安全機制

因應COVID-19疫情影響，使用高安全性設備、多重認證機制、定期審核授權狀況，強化員工遠距在家辦公的資訊系統服務與網路安全連線安全性。

(2) 持續提升員工資安素養

- 不定期發送資安守則提醒員工謹守資訊安全。
- 加強員工資安意識，實施全體員工資訊安全教育訓練與每年定期複訓，完成率已達100%。

(3) 提升資安防護演練

- 防範商業電子郵件詐騙(Business Email Compromise, BEC)，並進行全年度共計8次社交工程演練。

- 資安防護攻防演練

本年度Q4進行資安防護防禦暨回應演練作業，評估目前集團的資安防護程度，識別潛在風險，強化防禦構面。

(4)產品元件組成分析

導入Open Source及第三方元件組成分析工具，管理開源軟體使用狀況，提升產品安全及合規性，在最短時間內獲得安全修正建議與問題即時處理，展現與落實華碩對資安的承諾。

(5)資訊服務持續營運

每年皆會執行營運核心資訊系統之持續營運能力的異地備援切換演練以確保公司因資訊系統異常造成營運中斷的風險降至最低，2021年度已於10月份完成。

(6)事件/違規

持續提升員工資安素養及進行資安防護演練，2021年度在企業內部違反資安規則之事件數呈現逐月下降，對員工違反內部資安規則的情形也進行懲處，約佔事件比例的0.017%。

(7)高科技資安聯盟

2021年成立國內高科技資安聯盟，華碩資安長擔任第一屆召集人，積極參與資安聯防，對早期預警及阻斷惡意攻擊也取得了良好成效。並透過定期會議促進聯盟成員資安實務經驗交流，期盼能帶動更多國內高科技公司重視資安，讓產業聯防得到更多同業的參與。

(二)110年度及截至年報刊印日止，因重大資通安全事件所遭受之損失、可能影響及因應措施：無。

七、重要契約：

111年4月10日

契約性質	當事人	契約起訖日期	主要內容	限制條款
授信合約	澳盛銀行	2019/12/9起至修改或終止合約日止	無擔保授信，總授信額度為美金8千萬元	不適用
授信合約	台新國際商業銀行	2021/6/2-2022/5/31	無擔保授信，總授信額度為新台幣30億元	不適用
授信合約	兆豐國際商業銀行	2021/8/17-2022/8/16	無擔保授信，總授信額度為新台幣30億元	不適用
授信合約	上海商業儲蓄銀行	2021/8/16-2022/8/15	無擔保授信，總授信額度為新台幣10億元及美金4千萬元	不適用
授信合約	台北富邦商業銀行	2021/9/24-2022/7/28	無擔保授信，總授信額度為新台幣20億元	不適用

除上述銀行授信合約外，本公司目前並無簽訂性質特殊之重要契約。另本公司於本年報華碩集團合併財務報告亦揭露「重大或有負債及未認列之合約承諾」(請參閱第217頁)。





財務概況

- 一、最近五年度簡明資產負債表及綜合損益表
- 二、最近五年度財務分析
- 三、最近年度財務報告之審計委員會審查報告
- 四、最近年度華碩及子公司合併財務報告暨會計師查核報告
- 五、最近年度個體財務報告暨會計師查核報告
- 六、公司及其關係企業最近年度及截至年報刊印日止發生財務週轉困難情事

陸、財務概況

一、最近五年度簡明資產負債表及損益表

(一) 合併簡明資產負債表

單位：新台幣仟元

項 目	年 度	最近五年度財務資料(註1)					當年度截至 111年4月10日 財務資料
		106年	107年	108年	109年	110年	
流動資產		257,588,380	254,924,246	240,183,814	260,584,730	348,705,042	(註2)
不動產、 廠房及設備		15,250,476	16,733,866	22,354,443	21,022,891	19,420,631	
無形資產		1,953,183	2,071,736	2,181,855	2,182,446	2,189,762	
其他資產		70,099,130	68,436,028	87,283,999	112,724,649	133,837,379	
資產總額		344,891,169	342,165,876	352,004,111	396,514,716	504,152,814	
流動負債	分配前	153,886,173	162,689,625	154,518,625	166,172,007	238,182,510	
	分配後	165,027,577	173,831,029	164,917,269	185,483,774	269,378,442	
非流動負債		12,330,693	11,784,327	14,198,694	15,701,158	19,533,838	
負債總額	分配前	166,216,866	174,473,952	168,717,319	181,873,165	257,716,348	
	分配後	177,358,270	185,615,356	179,115,963	201,184,932	288,912,280	
股本		7,427,603	7,427,603	7,427,603	7,427,603	7,427,603	
資本公積		5,554,197	6,299,430	6,297,000	9,784,103	9,839,911	
保留盈餘	分配前	136,913,856	130,233,968	131,203,394	147,344,480	175,054,280	
	分配後	125,772,452	119,092,564	120,804,750	128,032,713	143,858,348	
其他權益		25,248,529	17,404,000	31,932,043	37,208,330	40,009,424	
庫藏股票		-	-	-	-	-	
非控制權益		3,530,118	6,326,923	6,426,752	12,877,035	14,105,248	
權益總額	分配前	178,674,303	167,691,924	183,286,792	214,641,551	246,436,466	
	分配後	167,532,899	156,550,520	172,888,148	195,329,784	215,240,534	

註1：以上各年度財務資料均經會計師查核簽證。

註2：截至年報刊印日111年4月10日止，尚未有經會計師核閱完竣之111年第1季財務報告資料。

合併簡明綜合損益表

單位：新台幣仟元

項 目 \ 年 度	最近五年度財務資料(註1)					當年度截至 111年4月10 日財務資料
	106年	107年	108年	109年	110年	
營業收入	386,418,859	354,187,665	351,330,493	412,780,439	535,238,735	(註2)
營業毛利淨額	54,902,250	52,014,276	53,488,118	73,210,173	110,305,475	
營業損益	17,284,892	16,975,634	11,616,692	24,957,063	49,325,602	
營業外收入及支出	6,435,902	4,010,083	7,687,459	8,162,975	9,763,128	
稅前淨利	23,720,794	20,985,717	19,304,151	33,120,038	59,088,730	
繼續營業單位 本期淨利	19,556,284	17,342,299	15,210,129	25,802,857	46,605,402	
停業單位淨利(損)	(3,516,290)	(12,069,803)	(2,195,100)	2,584,021	-	
本期淨利(損)	16,039,994	5,272,496	13,015,029	28,386,878	46,605,402	
本期其他綜合淨利 (稅後淨額)	(9,749,918)	(7,613,160)	14,518,543	6,055,576	5,555,620	
本期綜合淨利總額	6,290,076	(2,340,664)	27,533,572	34,442,454	52,161,022	
淨利歸屬於 母公司業主	15,544,905	4,235,036	12,138,555	26,557,672	44,549,798	
淨利歸屬於 非控制權益	495,089	1,037,460	876,474	1,829,206	2,055,604	
綜合損益總額歸屬於 母公司業主	5,811,152	(3,346,590)	26,666,598	31,833,959	49,822,661	
綜合損益總額歸屬於 非控制權益	478,924	1,005,926	866,974	2,608,495	2,338,361	
每股盈餘(未追溯)	20.93	5.70	16.34	35.76	59.98	

註1：以上各年度財務資料均經會計師查核簽證。

註2：截至年報刊印日111年4月10日止，尚未有經會計師核閱完竣之111年第1季財務報告資料。

(二) 個體簡明資產負債表

單位：新台幣仟元

項 目	年 度	最近五年度財務資料(註1)					當年度截至 111年4月10日 財務資料
		106年	107年	108年	109年	110年	
流 動 資 產		114,259,033	108,263,861	101,725,411	108,269,180	173,336,452	(註2)
不 動 產 廠 房 及 設 備		7,431,227	9,041,080	11,851,468	12,284,243	11,803,802	
無 形 資 產		115,992	113,635	90,479	242,070	174,903	
其 他 資 產		137,492,255	133,165,955	151,366,338	170,199,844	190,347,539	
資 產 總 額		259,298,507	250,584,531	265,033,696	290,995,337	375,662,696	
流 動 負 債	分配前	72,510,647	77,519,048	73,526,095	74,647,706	125,437,826	
	分配後	83,652,051	88,660,452	83,924,739	93,959,473	156,633,758	
非 流 動 負 債		11,643,675	11,700,482	14,647,561	14,583,115	17,893,652	
負 債 總 額	分配前	84,154,322	89,219,530	88,173,656	89,230,821	143,331,478	
	分配後	95,295,726	100,360,934	98,572,300	108,542,588	174,527,410	
股 本		7,427,603	7,427,603	7,427,603	7,427,603	7,427,603	
資 本 公 積		5,554,197	6,299,430	6,297,000	9,784,103	9,839,911	
保 留 盈 餘	分配前	136,913,856	130,233,968	131,203,394	147,344,480	175,054,280	
	分配後	125,772,452	119,092,564	120,804,750	128,032,713	143,858,348	
其 他 權 益		25,248,529	17,404,000	31,932,043	37,208,330	40,009,424	
庫 藏 股 票		-	-	-	-	-	
權 益 總 額	分配前	175,144,185	161,365,001	176,860,040	201,764,516	232,331,218	
	分配後	164,002,781	150,223,597	166,461,396	182,452,749	201,135,286	

註1：以上各年度財務資料均經會計師查核簽證。

註2：截至年報刊印日111年4月10日止，尚未有經會計師核閱完竣之111年第1季財務報告資料。

個體簡明綜合損益表

單位：新台幣仟元

項 目 \ 年 度	最近五年度財務資料(註1)					當年度截至 111年4月10 日財務資料
	106年	107年	108年	109年	110年	
營業收入	300,429,666	273,282,876	274,303,772	328,664,005	457,320,576	(註2)
營業毛利淨額	19,928,677	18,154,704	18,739,717	29,470,078	46,827,865	
營業損益	8,576,620	8,904,342	4,730,162	11,915,457	24,594,937	
營業外收入及支出	12,841,875	9,345,784	12,603,188	16,037,054	28,244,094	
稅前淨利	21,418,495	18,250,126	17,333,350	27,952,511	52,839,031	
繼續營業單位 本期淨利	19,061,195	16,304,839	14,333,655	23,973,651	44,549,798	
停業單位淨利(損)	(3,516,290)	(12,069,803)	(2,195,100)	2,584,021	-	
本期淨利(損)	15,544,905	4,235,036	12,138,555	26,557,672	44,549,798	
本期其他綜合淨利 (稅後淨額)	(9,733,753)	(7,581,626)	14,528,043	5,276,287	5,272,863	
本期綜合淨利總額	5,811,152	(3,346,590)	26,666,598	31,833,959	49,822,661	
每股盈餘(未追溯)	20.93	5.70	16.34	35.76	59.98	

註1：以上各年度財務資料均經會計師查核簽證。

註2：截至年報刊印日111年4月10日止，尚未有經會計師核閱完竣之111年第1季財務報告資料。

(三)會計師查核情形

最近五年度簽證會計師姓名及查核意見

簽證年度	會計師姓名	查核意見
106	周建宏、張明輝	無保留意見
107	周建宏、張淑瓊	無保留意見
108	周建宏、張淑瓊	無保留意見
109	周建宏、林鈞堯	無保留意見
110	周建宏、林鈞堯	無保留意見

二、最近五年度財務分析

(一) 合併財務分析

分析項目 (註3)		年度 (註1)	最近五年度財務分析(註8)					當年度截至 111年4月 10日財務 資料
			106年	107年	108年	109年	110年	
財務 結構 (%)	負債占資產比率		48.19	50.99	47.93	45.87	51.12	(註2)
	長期資金占不動產、 廠房及設備比率		1,252.45	1,072.53	883.43	1,095.68	1,369.52	
償債 能力	流動比率(%)		167.39	156.69	155.44	156.82	146.40	
	速動比率(%)		108.38	95.01	101.85	93.33	72.44	
	利息保障倍數		114.93	35.65	102.98	215.56	346.47	
經營 能力	應收款項週轉率(次)		4.96	4.10	4.46	5.52	6.22	
	平均收現日數		73.58	89.02	81.83	66.12	58.68	
	存貨週轉率(次)		3.73	2.90	3.00	3.47	2.92	
	應付款項週轉率(次)		5.76	4.97	4.80	5.93	5.62	
	平均銷貨日數		97.85	125.86	121.66	105.18	125.00	
	不動產、廠房及設備週轉 率(次)		29.93	22.15	17.98	19.03	26.47	
	總資產週轉率(次)		1.22	1.03	1.01	1.10	1.19	
獲利 能力	資產報酬率(%)		4.56	1.60	3.79	7.62	10.38	
	權益報酬率(%)		8.84	3.04	7.42	14.27	20.22	
	稅前純益占實收資本額比 率(%) (註7)		268.78	120.04	230.34	480.69	795.53	
	純益率(%)		3.70	1.49	3.70	6.88	8.71	
	每股盈餘(元)(未追溯)		20.93	5.70	16.34	35.76	59.98	
現金 流量 (%)	現金流量比率		(0.90)	3.18	22.86	(1.26)	13.73	
	現金流量允當比率		86.40	58.32	79.66	71.00	35.04	
	現金再投資比率		(6.91)	(3.15)	11.60	(5.14)	4.77	
槓桿度	營運槓桿度		4.54	3.05	4.83	3.16	2.33	
	財務槓桿度		1.01	1.02	1.01	1.01	1.00	

最近二年度各項財務比率變動原因：

長期資金占不動產、廠房及設備比率：本年度權益總額及非流動負債上升且不動產、廠房及設備下降，致長期資金占不動產、廠房及設備比率上升。

速動比率：本年度流動負債上升幅度大於速動資產上升幅度，致速動比率下降。

利息保障倍數：本年度稅前純益上升，致利息保障倍數上升。

不動產、廠房及設備週轉率(次)：本年度銷貨淨額上升且平均不動產、廠房及設備淨額下降，致不動產、廠房及設備週轉率(次)上升。

資產報酬率：本年度稅後純益上升幅度大於平均資產總額上升幅度，致資產報酬率上升。

權益報酬率：本年度稅後純益上升幅度大於平均權益總額上升幅度，致權益報酬率上升。

稅前純益占實收資本額比率：本年度稅前純益上升，致稅前純益占實收資本額比率上升。

純益率：本年度稅後純益上升幅度大於營業收入上升幅度，致純益率上升。

每股盈餘：本年度歸屬於母公司業主之純益上升，致每股盈餘上升。

現金流量比率：本年度營業活動現金流入上升幅度大於流動負債上升幅度，致現金流量比率上升。

現金流量允當比率：最近五年度營業活動現金流入下降且最近五年度存貨增加額及現金股利上升，致現金流量允當比率下降。

現金再投資比率：本年度為營業活動現金流入且去年度為營業活動現金流出，致現金再投資比率上升。

營運槓桿度：本年度營業利益上升幅度大於(營業收入淨額-變動營業成本及費用)上升幅度，故營運槓桿度下降。

(二) 個體財務分析

分析項目 (註3)		年度 (註1)	最近五年度財務分析(註8)					當年度截至 111年4月 10日財務 資料
			106年	107年	108年	109年	110年	
財務 結構 (%)	負債占資產比率		32.45	35.60	33.27	30.66	38.15	(註2)
	長期資金占不動產、 廠房及設備比率		2,513.55	1,914.21	1,615.90	1,761.18	2,119.87	
償債 能力	流動比率(%)		157.58	139.66	138.35	145.04	138.19	
	速動比率(%)		111.11	87.40	93.75	77.49	68.92	
	利息保障倍數		76,318.04	2,427.51	6,816.96	64,697.04	60,945.67	
經營 能力	應收款項週轉率(次)		3.96	4.04	4.46	6.80	8.17	
	平均收現日數		92.17	90.34	81.83	53.67	44.67	
	存貨週轉率(次)		9.14	6.31	6.10	6.69	5.56	
	應付款項週轉率(次)		5.73	5.18	4.87	6.01	5.91	
	平均銷貨日數		39.93	57.84	59.83	54.55	65.64	
	不動產、廠房及設備週轉 率(次)		46.52	33.18	26.26	27.23	37.97	
	總資產週轉率(次)		1.24	1.07	1.06	1.18	1.37	
獲利 能力	資產報酬率(%)		5.74	1.66	4.71	9.55	13.37	
	權益報酬率(%)		8.72	2.52	7.18	14.03	20.53	
	稅前純益占實收資本額比 率(%) (註7)		236.32	83.21	203.81	411.12	711.39	
	純益率(%)		4.63	1.55	4.43	8.08	9.74	
	每股盈餘(元)(未追溯)		20.93	5.70	16.34	35.76	59.98	
現金 流量 (%)	現金流量比率		11.86	14.78	16.98	9.45	12.58	
	現金流量允當比率		42.01	35.03	41.88	51.48	39.92	
	現金再投資比率		(2.11)	0.18	0.69	(1.53)	(1.40)	
槓桿度	營運槓桿度		2.31	1.43	3.36	1.77	1.73	
	財務槓桿度		1.00	1.00	1.00	1.00	1.00	

最近二年度各項財務比率變動原因：

負債占資產比率：本年度負債總額上升幅度大於資產總額上升幅度，致負債占資產比率上升。

長期資金占不動產、廠房及設備比率：本年度權益總額及非流動負債上升且不動產、廠房及設備下降，致長期資金占不動產、廠房及設備比率上升。

應收款項週轉率(次)：本年度銷貨淨額上升幅度大於平均應收款項上升幅度，致應收款項週轉率(次)上升。

不動產、廠房及設備週轉率(次)：本年度銷貨淨額上升且平均不動產、廠房及設備淨額下降，致不動產、廠房及設備週轉率(次)上升。

資產報酬率：本年度稅後純益上升幅度大於平均資產總額上升幅度，致資產報酬率上升。

權益報酬率：本年度稅後純益上升幅度大於平均權益總額上升幅度，致權益報酬率上升。

稅前純益占實收資本額比率：本年度稅前純益上升，致稅前純益占實收資本額比率上升。

純益率：本年度稅後純益上升幅度大於營業收入上升幅度，致純益率上升。

每股盈餘：本年度歸屬於母公司業主之純益上升，致每股盈餘上升。

現金流量比率：本年度營業活動現金流入上升幅度大於流動負債上升幅度，致現金流量比率上升。

現金流量允當比率：最近五年度(資本支出+存貨增加額+現金股利)上升幅度大於最近五年度營業活動淨現金流入上升幅度，致現金流量允當比率下降。

註1：以上各年度財務資料均經會計師審核簽證。

註2：截至年報刊印日111年4月10日止，尚未有經會計師核閱完竣之111年第1季財務報告資料。

註3：計算公式：

1.財務結構

(1)負債占資產比率 = 負債總額 / 資產總額。

(2)長期資金占不動產、廠房及設備比率 = (權益總額 + 非流動負債) / 不動產、廠房及設備淨額。

2.償債能力

(1)流動比率 = 流動資產 / 流動負債。

(2)速動比率 = (流動資產 - 存貨 - 預付費用) / 流動負債。

(3)利息保障倍數 = 所得稅及利息費用前純益 / 本期利息支出。

3.經營能力

(1)應收款項(包括應收帳款與因營業而產生之應收票據)週轉率 = 銷貨淨額 / 各期平均應收款項(包括應收帳款與因營業而產生之應收票據)餘額。

(2)平均收現日數 = 365 / 應收款項週轉率。

(3)存貨週轉率 = 銷貨成本 / 平均存貨額。

(4)應付款項(包括應付帳款與因營業而產生之應付票據)週轉率 = 銷貨成本 / 各期平均應付款項(包括應付帳款與因營業而產生之應付票據)餘額。

(5)平均銷貨日數 = 365 / 存貨週轉率。

(6)不動產、廠房及設備週轉率 = 銷貨淨額 / 平均不動產、廠房及設備淨額。

(7)總資產週轉率 = 銷貨淨額 / 平均資產總額。

4.獲利能力

(1)資產報酬率 = [稅後損益 + 利息費用 × (1 - 稅率)] / 平均資產總額。

(2)權益報酬率 = 稅後損益 / 平均權益總額。

(3)稅前純益占實收資本額比率 = 稅前純益 / 實收資本額。

(4)純益率 = 稅後損益 / 銷貨淨額。

(5)每股盈餘 = (歸屬於母公司業主之損益 - 特別股股利) / 加權平均已發行股數。(註4)

5.現金流量

(1)現金流量比率 = 營業活動淨現金流量 / 流動負債。

(2)淨現金流量允當比率 = 最近五年度營業活動淨現金流量 / 最近五年度(資本支出 + 存貨增加額 + 現金股利)。

(3)現金再投資比率 = (營業活動淨現金流量 - 現金股利) / (不動產、廠房及設備毛額 + 長期投資 + 投資性不動產毛額 + 其他非流動資產 + 營運資金)。(註5)

6.槓桿度

(1)營運槓桿度 = (營業收入淨額 - 變動營業成本及費用) / 營業利益(註6)。

(2)財務槓桿度 = 營業利益 / (營業利益 - 利息費用)。

註4：上開每股盈餘之計算公式，在衡量時應特別注意下列事項：

1.以加權平均普通股股數為準，而非以年底已發行股數為基礎。

2.凡有現金增資或庫藏股交易者，應考慮其流通期間，計算加權平均股數。

3.凡有盈餘轉增資或資本公積轉增資者，在計算以往年度及半年度之每股盈餘時，應按增資比例追溯調整，無庸考慮該增資之發行期間。

4.若特別股為不可轉換之累積特別股，其當年度股利（不論是否發放）應自稅後淨利減除，或增加稅後淨損。特別股若為非累積性質，在有稅後淨利之情況，特別股股利應自稅後淨利減除；如為虧損，則不必調整。

註5：現金流量分析在衡量時應特別注意下列事項：

1.營業活動淨現金流量係指現金流量表中營業活動淨現金流入數。

2.資本支出係指每年資本投資之現金流出數。

3.存貨增加數僅在期末餘額大於期初餘額時方予計入，若年底存貨減少，則以零計算。

4.現金股利包括普通股及特別股之現金股利。

5.不動產、廠房及設備毛額係指扣除累計折舊前之不動產、廠房及設備總額。

6.投資性不動產毛額係指扣除累計折舊前之投資性不動產總額。

註6：發行人應將各項營業成本及營業費用依性質區分為固定及變動，如有涉及估計或主觀判斷，應注意其合理性並維持一致。

註7：公司股票為無面額或每股面額非屬新臺幣十元者，前開有關占實收資本比率計算，則改以資產負債表歸屬於母公司業主之權益比率計算之。

註8：106年含停業單位，107年至109年不含停業單位。

三、最近年度審計委員會審查報告

華碩電腦股份有限公司 審計委員會審查報告

茲准

董事會造送本公司110年度營業報告書、財務報表(含個體財務報表及合併財務報表)、以及盈餘分配議案等,其中財務報表業經董事會委託資誠聯合會計師事務所周建宏會計師及林鈞堯會計師查核竣事,並出具查核報告。上述營業報告書、財務報表及盈餘分配議案,經本審計委員會審查認為尚無不符,爰依證券交易法第14條之4及公司法219條規定報告如上。

此致

華碩電腦股份有限公司股東常會

審計委員會召集人：邵中和



中 華 民 國 1 1 1 年 3 月 1 6 日

四、最近年度華碩及子公司合併財務報告暨會計師查核報告：請參閱第162-244頁。

五、最近年度個體財務報告暨會計師查核報告：請參閱第245-314頁。

六、公司及其關係企業最近年度及截至年報刊印日止發生財務週轉困難情事：無。





財務狀況及財務績效 之檢討分析與風險事項

- 一、財務狀況分析
- 二、經營績效分析
- 三、現金流量分析
- 四、最近年度重大資本支出對財務業務之影響
- 五、最近年度轉投資政策、其獲利或虧損之主要原因、改善計畫
及未來一年投資計畫
- 六、最近年度及截至年報刊印日止之風險事項分析評估
- 七、其他重要事項

柒、財務狀況及財務績效之檢討分析與風險事項

一、財務狀況分析

合併財務狀況比較分析表

單位：新台幣仟元

項 目	年 度	110年度	109年度	差 異	
				金額	%
流動資產		348,705,042	260,584,730	88,120,312	33.82
不動產、廠房及設備		19,420,631	21,022,891	(1,602,260)	(7.62)
長期投資、無形資產及其他資產		136,027,141	114,907,095	21,120,046	18.38
資產總額		504,152,814	396,514,716	107,638,098	27.15
流動負債		238,182,510	166,172,007	72,010,503	43.33
非流動負債		19,533,838	15,701,158	3,832,680	24.41
負債總額		257,716,348	181,873,165	75,843,183	41.70
股本		7,427,603	7,427,603	-	-
資本公積		9,839,911	9,784,103	55,808	0.57
保留盈餘		175,054,280	147,344,480	27,709,800	18.81
其他權益		40,009,424	37,208,330	2,801,094	7.53
母公司業主之權益合計		232,331,218	201,764,516	30,566,702	15.15
權益總額		246,436,466	214,641,551	31,794,915	14.81

增(減)比例變動分析說明：

1. 流動資產：本期存貨增加所致。
2. 流動負債：本期應付票據及帳款增加所致。
3. 非流動負債：本期遞延所得稅負債增加所致。

個體財務狀況比較分析表

單位：新台幣仟元

項 目	年 度	110年度	109年度	差 異	
				金額	%
流動資產		173,336,452	108,269,180	65,067,272	60.10
不動產、廠房及設備		11,803,802	12,284,243	(480,441)	(3.91)
長期投資、無形資產及其他資產		190,522,442	170,441,914	20,080,528	11.78
資產總額		375,662,696	290,995,337	84,667,359	29.10
流動負債		125,437,826	74,647,706	50,790,120	68.04
非流動負債		17,893,652	14,583,115	3,310,537	22.70
負債總額		143,331,478	89,230,821	54,100,657	60.63
股本		7,427,603	7,427,603	-	-
資本公積		9,839,911	9,784,103	55,808	0.57
保留盈餘		175,054,280	147,344,480	27,709,800	18.81
其他權益		40,009,424	37,208,330	2,801,094	7.53
權益總額		232,331,218	201,764,516	30,566,702	15.15

增(減)比例變動分析說明：

1. 流動資產：本期應收帳款-關係人及存貨增加所致。
2. 流動負債：本期應付票據及帳款增加所致。
3. 非流動負債：本期遞延所得稅負債增加所致。

二、經營績效分析

合併財務績效比較分析表

單位：新台幣仟元

項 目	110年度	109年度	增(減)金額	變動比例%
營業收入	\$535,238,735	\$412,780,439	\$122,458,296	29.67
營業成本	(424,922,806)	(339,554,721)	(85,368,085)	25.14
營業毛利	110,315,929	73,225,718	37,090,211	50.65
未實現銷貨利益	(10,454)	(15,545)	5,091	(32.75)
營業毛利淨額	110,305,475	73,210,173	37,095,302	50.67
營業費用	(60,979,873)	(48,253,110)	(12,726,763)	26.38
營業利益	49,325,602	24,957,063	24,368,539	97.64
營業外收入及支出				
利息收入	527,999	639,852	(111,853)	(17.48)
其他收入	3,033,587	3,023,137	10,450	0.35
其他利益(損失)	4,116,701	4,019,102	97,599	2.43
財務成本	(171,037)	(166,409)	(4,628)	2.78
採用權益法認列之關聯企業及合資損益之份額	2,255,878	647,293	1,608,585	248.51
營業外收入及支出合計	9,763,128	8,162,975	1,600,153	19.60
稅前淨利	59,088,730	33,120,038	25,968,692	78.41
所得稅費用	(12,483,328)	(7,317,181)	(5,166,147)	70.60
繼續營業單位本期淨利	46,605,402	25,802,857	20,802,545	80.62
停業單位淨利	-	2,584,021	(2,584,021)	(100.00)
本期淨利	\$46,605,402	\$28,386,878	\$18,218,524	64.18
其他綜合淨利				
不重分類至損益之項目				
確定福利計畫之再衡量數	\$17,872	(\$25,556)	\$43,428	(169.93)
透過其他綜合損益按公允價值衡量之權益工具投資未實現評價利益(損失)	6,371,861	8,671,271	(2,299,410)	(26.52)
採用權益法認列之關聯企業及合資之其他綜合淨利(損)之份額	515,549	1,770,567	(1,255,018)	(70.88)
與不重分類之項目相關之所得稅	(11,986)	(21,171)	9,185	(43.38)

項 目	110年度	109年度	增(減)金額	變動比例%
後續可能重分類至損益之項目				
國外營運機構財務報表換算之兌換差額	(2,913,889)	(4,372,649)	1,458,760	(33.36)
避險工具之損益	1,246,189	(503,550)	1,749,739	(347.48)
採用權益法認列關聯企業及合資之其他綜合淨利(損)之份額	(248,842)	(341,112)	92,270	(27.05)
與可能重分類之項目相關之所得稅	578,866	877,776	(298,910)	(34.05)
本期其他綜合淨利(損)之稅後淨額	<u>\$5,555,620</u>	<u>\$6,055,576</u>	<u>(\$499,956)</u>	(8.26)
本期綜合淨利總額	<u>\$52,161,022</u>	<u>\$34,442,454</u>	<u>\$17,718,568</u>	51.44
淨利歸屬於母公司業主	<u>\$44,549,798</u>	<u>\$26,557,672</u>	<u>\$17,992,126</u>	67.75
綜合淨利總額歸屬於母公司業主	<u>\$49,822,661</u>	<u>\$31,833,959</u>	<u>\$ 17,988,702</u>	56.51
增(減)比例變動分析說明：				
1.營業利益：主係本期營業收入增加所致。				
2.停業單位淨利：主係本期已無停業單位。				

個體財務績效比較分析表

單位：新台幣仟元

項 目	110年度	109年度	增(減)金額	變動比例%
營業收入	\$457,320,576	\$328,664,005	\$128,656,571	39.15
營業成本	(404,445,956)	(299,827,531)	(104,618,425)	34.89
營業毛利	52,874,620	28,836,474	24,038,146	83.36
未實現銷貨(利益)損失	(6,046,755)	633,604	(6,680,359)	(1,054.34)
營業毛利淨額	46,827,865	29,470,078	17,357,787	58.90
營業費用	(22,232,928)	(17,554,621)	(4,678,307)	26.65
營業利益	24,594,937	11,915,457	12,679,480	106.41
營業外收入及支出				
利息收入	23,389	25,351	(1,962)	(7.74)
其他收入	2,944,375	2,975,245	(30,870)	(1.04)
其他利益(損失)	3,891,989	2,295,493	1,596,496	69.55
財務成本	(867)	(472)	(395)	83.69
採用權益法認列之子公司、關聯企業及 合資損益之份額	21,385,208	10,741,437	10,643,771	99.09
營業外收入及支出合計	28,244,094	16,037,054	12,207,040	76.12
稅前淨利	52,839,031	27,952,511	24,886,520	89.03
所得稅費用	(8,289,233)	(3,978,860)	(4,310,373)	108.33
繼續營業單位本期淨利	44,549,798	23,973,651	20,576,147	85.83
停業單位淨利	-	2,584,021	(2,584,021)	(100.00)
本期淨利	\$44,549,798	\$26,557,672	\$ 17,992,126	67.75
其他綜合淨利				
不重分類至損益之項目				
透過其他綜合損益按公允價值衡量之權 益工具投資未實現評價利益(損失)	\$6,057,678	\$8,416,416	(\$2,358,738)	(28.03)
採用權益法認列之關聯企業及合資之其 他綜合淨利(損)之份額	416,687	1,009,591	(592,904)	(58.73)
後續可能重分類至損益之項目				
國外營運機構財務報表換算之兌換差額	(2,556,625)	(4,063,588)	1,506,963	(37.08)
採用權益法認列之關聯企業及合資之其 他綜合淨利(損)之份額	783,142	(966,564)	1,749,706	(181.02)
與可能重分類之項目相關之所得稅	571,981	880,432	(308,451)	(35.03)

項 目	110年度	109年度	增(減)金額	變動比例%
本期其他綜合淨利(損)之稅後淨額	\$5,272,863	\$5,276,287	(\$3,424)	(0.06)
本期綜合淨利總額	\$49,822,661	\$31,833,959	\$ 17,988,702	56.51

增(減)比例變動分析說明：

- 1.營業利益：主係本期營業收入增加所致。
- 2.營業外收入及支出：主係本期認列採用權益法之子公司、關聯企業及合資利益之份額增加所致。
- 3.停業單位淨利：主係本期已無停業單位。

三、現金流量分析

(一)最近年度合併現金流量變動分析

項 目	年 度	110年度	109年度	增(減)比例
現金流量比率		13.73%	(1.26%)	不適用
現金流量允當比率		35.04%	71.00%	(50.65%)
現金再投資比率		4.77%	(5.14%)	不適用

增(減)比例變動分析說明：

- 1.本年度現金流量比率上升：
本年度營業活動現金流入上升幅度大於流動負債上升幅度，致現金流量比率上升。
- 2.本年度現金流量允當比率下降：
最近五年度營業活動現金流入下降且最近五年度存貨增加額及現金股利上升，致現金流量允當比率下降。
- 3.本年度現金再投資比率上升：
本年度為營業活動現金流入且去年度為營業活動現金流出，致現金再投資比率上升。

最近年度個體現金流量變動分析

項 目	年 度	110年	109年度	增(減)比例
現金流量比率		12.58%	9.45%	33.12%
現金流量允當比率		39.92%	51.48%	(22.46%)
現金再投資比率		(1.40%)	(1.53%)	不適用

增(減)比例變動分析說明：

- 1.本年度現金流量比率上升：
本年度營業活動現金流入上升幅度大於流動負債上升幅度，致現金流量比率上升。
- 2.本年度現金流量允當比率下降：
最近五年度(資本支出+存貨增加額+現金股利)上升幅度大於最近五年度營業活動淨現金流入上升幅度，致現金流量允當比率下降。

(二)未來一年現金流動性分析：不適用。

四、最近年度重大資本支出對財務業務之影響：本期無重大資本支出。

五、最近年度轉投資：

單位：新台幣仟元

說明 項目(註)	投資金額	政策	110年度 損益	獲利或虧損 之主要原因	改善 計畫	未來其他 投資計畫
重大轉投資事業-品牌	-	發展品牌業務， 以提高競爭力及 經營績效。	20,748,057	專注品牌行銷 業務發展。	-	-

註：品牌類重大轉投資事業包含：ASUS GLOBAL PTE. LTD.、ASUS TECHNOLOGY PTE. LIMITED、華碩聯合科技(股)公司、華碩電腦(上海)有限公司、ASUS COMPUTER INTERNATIONAL、華碩電腦(重慶)有限公司、ACBZ IMPORTACAO E COMERCIO LTDA.、ASUS JAPAN INCORPORATION、ASUS INDIA PRIVATE LIMITED、ASUS COMPUTER GMBH、ASUS HOLDING MEXICO, S.A. DE C. V.、ASUS EUROPE B.V.、PT. ASUS TECHNOLOGY INDONESIA BATAM、PT. ASUS TECHNOLOGY INDONESIA JAKARTA及華碩科技(蘇州)有限公司。

六、最近年度及截至年報刊印日止之風險事項分析評估：

(一) 利率、匯率變動、通貨膨脹情形對公司損益之影響及未來因應措施：

1.利率變動對公司損益之影響及未來因應措施：

110年度本集團利息收入及利息費用佔本集團110年度營業收入的比例分別為0.1%及0.03%，經評估佔營業收入比重很低，因此利率變動對本集團並未產生重大影響。

2.匯率變動對公司損益之影響及未來因應措施：

110年度本集團認列淨外幣兌換利益佔110年度營業收入的比例為0.51%，故匯率變動對本集團並無重大影響。

3.通貨膨脹對公司損益之影響及未來因應措施：

經評估110年度全球主要經濟體並無明顯通貨膨脹情形，故對本集團並無重大影響，未來會持續保持高度關注。

(二) 從事高風險、高槓桿投資、資金貸與他人、背書保證及衍生性商品交易之政策、獲利或虧損之主要原因及未來因應措施：

本集團從事資金貸與他人、背書保證及衍生性商品交易皆依據本集團「取得或處份資產處理程序」及「資金貸與及背書保證作業程序」所訂定的政策及因應措施辦理，相關作業皆遵循程序審慎執行。

(三) 未來研發計畫及預計投入之研發費用：

由於本公司創立以來即非常重視研發團隊的培養與訓練，對於所研發的產品均能有效的掌握相關技術以確保產品的量產時效，未來將秉持此一優良傳統，持續將強公司的研發實力並結合市場的脈動，成功的研發精采暨創新的資訊產品。

1.本公司計畫於111年度開發以下產品：

- (1) 多相電源設計主機板
- (2) 高階3D影像顯示專業繪圖卡
- (3) 智慧型手機
- (4) 超薄高效能筆記型電腦
- (5) 雙螢幕筆記型電腦
- (6) 創作者筆記型電腦
- (7) 高速路由器/交換器/防火牆/VPN等網路產品
- (8) 無排線高擴充性多工高階伺服器
- (9) 專業玩家級液晶顯示器 & PC
- (10) Chrome OS新類型運算裝置
- (11) 人工智慧解決方案(智慧製造、智慧醫療、智慧零售)

2.因應研發計畫之需要，111年度預計投入之研發費用約佔該年總營收3%至5%。

(四) 國內外重要政策及法律變動對公司財務業務之影響及因應措施：無。

(五) 科技改變（包括資通安全風險）及產業變化對公司財務業務之影響及因應措施：

本集團為提供完整3C（電腦、通訊、消費性電子產品）解決方案之供應商，因應科技之改變可提供本集團創新之新商品無限商機，110年度本集團存貨週轉率為2.92次，顯示無重大財務業務之負面影響。

針對資通安全風險，華碩成立專責管理單位「數位安全處」。專注於組織內、外部進入數位時代的安全管理相關議題，如：供應鏈安全、風險管理、資安防護演練、人員教育宣導等。確保公司因資通訊安全之異常造成的商業營運衝擊及風險能降至最低。

(六) 企業形象改變對企業危機管理之影響及因應措施：

本公司一向維持良好的企業形象，並無任何有損企業形象之相關報導。

(七) 進行併購之預期效益及可能風險及因應措施：

截至年報刊印日止本公司並無任何併購計畫。

(八) 擴充廠房之預期效益及可能風險及因應措施：不適用。

(九) 進貨或銷貨集中所面臨之風險及因應措施：

本公司之進貨或銷貨對象均無過於集中的情形，多數廠商與客戶都與公司保持良好之關係，因此並無集中風險。

(十) 董事或持股超過百分之十之大股東，股權之大量移轉或更換對公司之影響、風險及因應措施：

110年度及截至年報刊印日止，本公司並無董事或持股超過百分之十之大股東股權大量移轉或更換之情形。

(十一) 經營權之改變對公司之影響、風險及因應措施：不適用。

(十二) 訴訟或非訟事件之處理情形：

1. 本集團重大訴訟、非訟或行政爭訟事件：

(1) 本集團使用者桌機及筆電產品之MP3功能、顯示器與投影機、筆記型電腦及平板電腦，分別於美國加州及德州，遭專利權訴訟或調查。雖尚無法判斷其可能結果，惟本集團已將可能之損失金額估列入帳。

(2) 本集團手機、平板產品、支援MU-MIMO之AP及Router產品、筆記型電腦、手機產品之LED、支援IEEE 802.11ac通訊標準之無線網通產品、售後服務、手機產品之OLED、具有MPEG2-TS傳輸串流之手機、平板產品等產品、使用LVDS技術之處理器的各類產品、顯示器、符合3G/4G通訊標準之手機、筆電及無線路由器、採用局部調光(local dimming)之顯示器、支援MU-MIMO之路由器、無線基地台、筆電及手機、電路板設計、支援Wi-Fi6之路由器、筆電、桌電、主機板、Mini PC及手機產品、AMOLED面板、具有讀卡機功能之插座，分別於美國德州、加州、阿拉巴馬州、日本、巴西、義大利公平會、馬來西亞及中國，遭專利權訴訟或調查。目前尚無法判斷其可能結果及影響數。

2. 董事、監察人、總經理、持股比例超過百分之十以上之大股東及從屬公司之重大訴訟、非訟或行政爭訟事件：無。

(十三) 其他重要風險及因應措施：

智慧財產管理

華碩的使命『追尋無與倫比的科技創新，為全球使用者創造體貼人心的智慧生活與無所不在的幸福』。本公司以技術為本，每年投入大量研發成本，除了持續開發新產品帶給消費者不斷創新新感受外，亦產出大量的智慧財產。

為保護公司重要的研發成果，公司頒行「專利管理辦法」規定內部專利提案相關作業，並設有獎勵措施，鼓勵研發同仁將創作結晶申請專利保護，該辦法已納入公司研發循環查核及內部控制流程，每年至少進行一次稽核作業。為搭配「專利管理辦法」，公司自行開發「專利案件管理系統」，提供全集團同仁線上提案的便利性，發明提案經過內部專人檢索，與熟知相關技術的主管逐案進行線上評審，審慎評估發明內容，通過評審的提案由專人控管官方申請工作，確保專利申請案的品質，透過系統建置全面性的管理，以維護公司重要智財權得以妥善保護，避免被他人侵害。專利獲准後的維護作業亦開發有「年費管理系統」，確保公司智慧財產權的有效性得以維持。因應各國專利法令修改、內部改善建議、營運方針變化等，

隨時檢視「專利管理辦法」、「專利案件管理系統」、「年費管理系統」並予以調整，確保管理計畫可以以時俱進，符合公司需求並降低法律風險。公司定期將智慧財產管理執行狀況提報至董事會，最近一次報告日期為2021年11月10日。

2021年華碩取得智財清單與成果如下：

- 截至2021年底在世界各國已取得5255件專利。
- 2021年在台灣專利申請量為185件，排名13。
- 2021年在台灣取得161件專利，排名14。
- 2021年在歐美地區取得284件專利。
- 2021年在亞洲地區(日、韓、陸、印度)取得164件專利，較前一年成長48%。
- 2021年在全球取得609件專利，較前一年成長10%。
- 2021年度通訊領域之專利申請量為555件。
- 2021年在歐洲電信標準協會 (European Telecommunications Standard Institute, ETSI) 宣告標準必要專利 (Standard Essential Patent, SEP) 共計58案，截至2021年底華碩已累積宣告218個專利家族。

七、 其他重要事項：無。



捌

特別記載事項

- 一、關係企業相關資料
- 二、最近年度及截至年報刊印日止，私募有價證券辦理情形
- 三、最近年度及截至年報刊印日止，子公司持有或處分本公司股票情形
- 四、其他必要補充說明事項
- 五、發生證券交易法第三十六條第二項第二款所定對股東權益或證券價格有重大影響之事項

捌、特別記載事項

一、關係企業相關資料

(一)關係企業合併營業報告書

1.關係企業概況

(1)關係企業組織圖：請參閱第143-146頁。

(2)各關係企業基本資料：請參閱第147-149頁。

(3)依公司法369之3條推定為有控制與從屬關係者：無。

(4)整體關係企業經營業務所涵蓋之行業：

本公司及本公司關係企業所經營之業務主要為電腦相關產品之設計、製造、加工及銷售業務等。另有一小部份關係企業則以投資業務為其營業範圍。大體而言，關係企業間往來分工情形，在於透過技術、產能、行銷及服務的互相支援，創造最大的綜效。

(5)各關係企業董事、監察人及總經理資料：請參閱第150-156頁。

2.關係企業營運概況：請參閱第157-159頁。

(二)華碩及子公司合併財務報告暨會計師查核報告：請參閱第162-244頁。

(三)關係報告書：不適用。

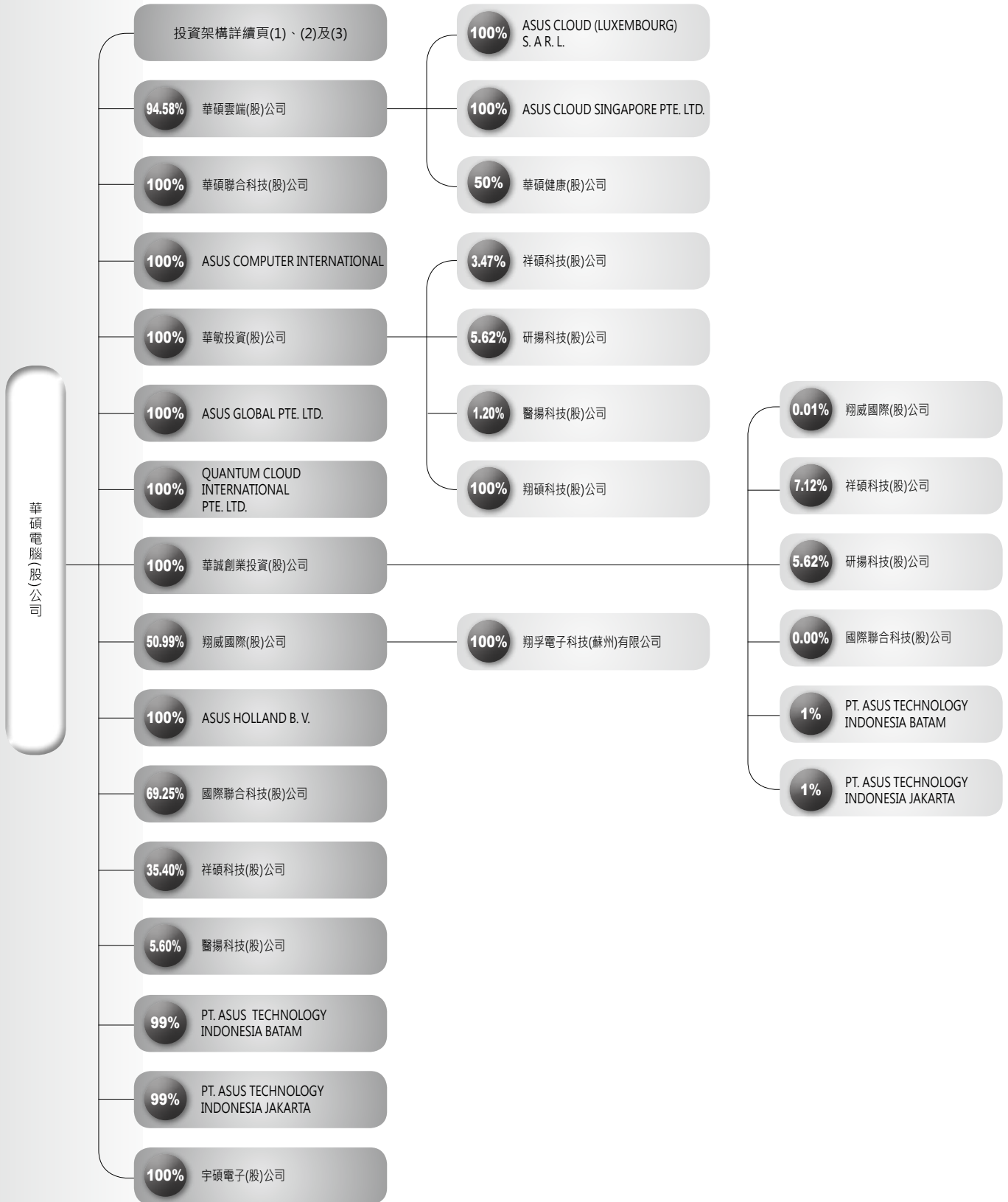
二、最近年度及截至年報刊印日止，私募有價證券辦理情形：無。

三、最近年度及截至年報刊印日止子公司持有或處分本公司股票情形：無。

四、其他必要補充說明事項：無。

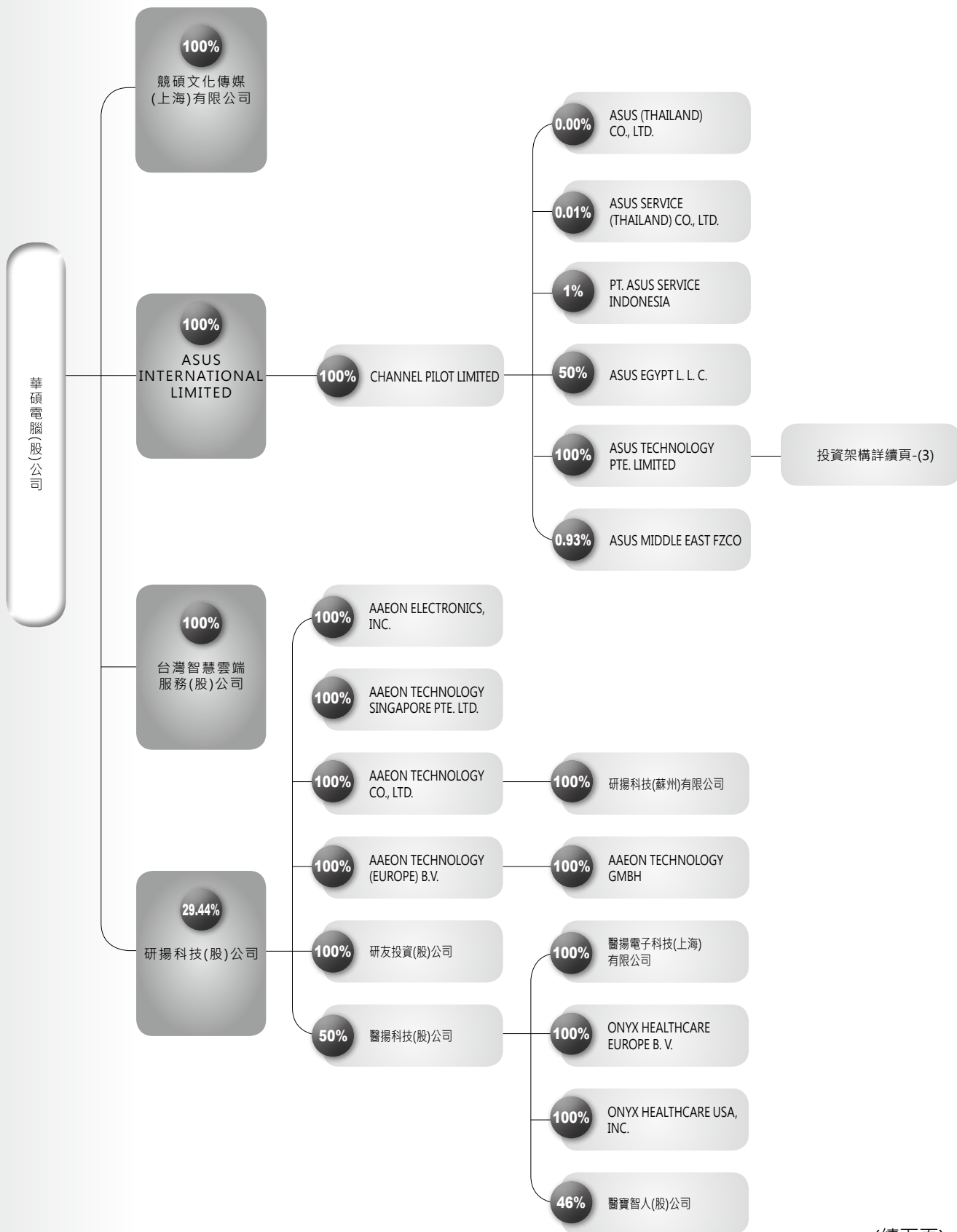
五、最近年度及截至年報刊印日止，發生證券交易法第三十六條第二項第二款所定對股東權益或證券價格有重大影響之事項：無。

(1) 關係企業組織圖(110.12.31)




(續下頁)

續頁-(1)



(續下頁)

續頁-(2)



續頁-(3)

ASUS TECHNOLOGY PTE. LIMITED



(2)各關係企業基本資料(截至110年12月31日)

單位：新台幣仟元

企業名稱	設立日期	地址	實收資本額	主要業務範圍
ASUS COMPUTER INTERNATIONAL	83.06.21	美國	13,840	北美地區3C資訊產品之銷售
華碩聯合科技(股)公司	88.04.20	台灣	190,000	台灣地區3C資訊產品之銷售
ASUS HOLLAND B. V.	89.03.29	荷蘭	152,215	3C資訊產品之維修
ASUS INTERNATIONAL LIMITED	91.03.08	開曼群島	2,483,728	3C資訊及電腦週邊事業之投資
華誠創業投資(股)公司	97.05.27	台灣	1,145,000	電腦週邊事業之投資
華敏投資(股)公司	97.05.27	台灣	680,000	電腦週邊事業之投資
翔碩科技(股)公司	108.12.13	台灣	30,000	資訊軟體及電子資訊材料之銷售及維修
祥碩科技(股)公司	93.03.31	台灣	692,181	高速類比電路之設計、研發及製造
ASUS GLOBAL PTE. LTD.	102.03.15	新加坡	775,040	3C資訊產品之銷售
QUANTUM CLOUD INTERNATIONAL PTE. LTD.	103.02.11	新加坡	22,974	資訊技術之服務
PT. ASUS TECHNOLOGY INDONESIA JAKARTA	106.05.23	印尼	218,996	印尼地區3C資訊產品之銷售
PT. ASUS TECHNOLOGY INDONESIA BATAM	106.05.24	印尼	979,698	印尼地區3C資訊產品之銷售
競碩文化傳媒(上海)有限公司	107.06.15	中國大陸	642,196	職業電競運動之參與及推廣
宇碩電子(股)公司	96.04.17	台灣	213,000	車用電子及電腦週邊產品之製造及銷售
台灣智慧雲端服務(股)公司	110.02.26	台灣	299,000	AI運算之服務
亞旭電腦(股)公司	78.11.10	台灣	4,800,000	資訊通訊產品及電腦週邊零組件之設計、製造、維修及銷售
ASKEY INTERNATIONAL CORP.	85.06.28	美國	276,800	資訊通訊產品之銷售及服務
DYNALINK INTERNATIONAL CORP.	85.10.01	英屬維京群島	225,874	資訊通訊事業之投資
MAGIC INTERNATIONAL CO., LTD.	88.05.13	英屬維京群島	3,181,595	資訊通訊事業之投資
亞旭數位科技(股)公司	108.06.25	台灣	30,000	資訊通訊產品之銷售及服務
網源通科技(股)公司	99.03.18	台灣	92,422	有線及無線通信、電子零件等產品之製造及設計
ASKEY (VIETNAM) COMPANY LIMITED	85.11.01	越南	158,732	資訊通訊產品之製造及銷售
遠智(香港)有限公司	100.09.21	香港	37,410	資訊通訊事業之投資
MAGICOM INTERNATIONAL CORP.	88.06.23	開曼群島	2,519,710	資訊通訊事業之投資
ASKEY COMMUNICATION GMBH	102.04.11	德國	3,132	資訊通訊產品之銷售及服務
ASKEY CORPORATION (THAILAND) CO.,LTD.	106.06.21	泰國	1,672	資訊通訊產品之銷售及服務
ASKEYUK CO. LIMITED	110.07.15	英國	37,299	資訊通訊產品之銷售及服務
ASKEY JAPAN CO.,LTD.	107.03.19	日本	1,204	資訊通訊產品之銷售及服務
ASKEY DO BRASIL TECNOLOGIA LTDA.	105.04.20	巴西	18,148	資訊通訊產品之銷售及服務
SILIGENCE SAS	100.07.19	法國	150,902	資訊通訊產品之銷售及服務
揚旭電子科技(上海)有限公司	92.07.01	中國大陸	83,040	資訊通訊產品之研發及銷售
亞旭電子科技(江蘇)有限公司	90.08.30	中國大陸	2,491,200	資訊通訊產品之製造及銷售
華碩雲端(股)公司	89.03.24	台灣	250,000	網際網路服務之銷售及諮詢
ASUS CLOUD SINGAPORE PTE. LTD.	101.12.14	新加坡	22,241	網際網路服務事業之投資
ASUS CLOUD (LUXEMBOURG) S. A R. L.	102.12.03	盧森堡	12,528	資訊硬體維持運作之服務
華碩健康(股)公司	105.09.09	台灣	10,000	網際網路資訊服務之銷售
翔威國際(股)公司	86.08.06	台灣	107,250	資訊系統軟體之研發、銷售及諮詢
翔孚電子科技(蘇州)有限公司	91.03.22	中國大陸	10,153	資訊系統軟體之銷售及諮詢

企業名稱	設立日期	地址	實收資本額	主要業務範圍
國際聯合科技(股)公司	87.06.16	台灣	163,515	噴墨列印頭與噴墨數位影像輸出系統之研發、製造及銷售
研揚科技(股)公司	99.12.01	台灣	1,486,185	工業用電腦及電腦週邊產品之製造及銷售
AAEON ELECTRONICS, INC.	84.06.06	美國	135,632	工業用電腦及電腦週邊產品之銷售
AAEON TECHNOLOGY CO., LTD.	90.09.11	英屬維京群島	243,780	工業用電腦及介面卡事業之投資
AAEON TECHNOLOGY (EUROPE) B. V.	94.03.04	荷蘭	3,132	工業用電腦及電腦週邊產品之銷售
研友投資(股)公司	98.06.06	台灣	150,000	工業用電腦及電腦週邊產品事業之投資
AAEON TECHNOLOGY SINGAPORE PTE. LTD.	93.03.30	新加坡	11,936	工業用電腦及電腦週邊產品之銷售
AAEON TECHNOLOGY GMBH	96.10.23	德國	940	工業用電腦及電腦週邊產品之銷售
研揚科技(蘇州)有限公司	90.11.01	中國大陸	240,547	工業用電腦、介面卡之製造及銷售
醫揚科技(股)公司	99.02.02	台灣	302,612	醫療用電腦之設計、製造及銷售
ONYX HEALTHCARE USA, INC.	100.10.27	美國	55,360	醫療用電腦及週邊裝置之銷售
ONYX HEALTHCARE EUROPE B. V.	101.05.16	荷蘭	3,132	醫療用電腦及週邊裝置之行銷支援及維修
醫寶智人(股)公司	107.02.26	台灣	36,000	醫療機器人之研發及銷售
醫揚電子科技(上海)有限公司	103.09.15	中國大陸	63,896	醫療用電腦及週邊裝置之銷售
CHANNEL PILOT LIMITED	94.03.30	英屬維京群島	831,313	3C資訊事業之投資
ASUS TECHNOLOGY PTE. LIMITED	94.04.26	新加坡	1,229,530	3C資訊事業之投資
ASUS MIDDLE EAST FZCO	96.10.22	阿拉伯聯合大公國	80,649	中東地區3C資訊產品之支援及維修
ASUS EGYPT L. L. C.	97.09.11	埃及	1	埃及地區3C資訊產品之支援
PT. ASUS SERVICE INDONESIA	102.05.21	印尼	28,131	亞太及美洲地區3C資訊產品之維修
ASUS (THAILAND) CO., LTD.	105.01.06	泰國	13,375	泰國地區3C資訊產品之支援
ASUS SERVICE (THAILAND) CO., LTD.	94.02.23	泰國	5,016	泰國地區3C資訊產品之維修
ASUS COMPUTER GMBH	80.06.19	德國	8,007	德國地區3C資訊產品之銷售及支援
ASUS FRANCE SARL	91.07.12	法國	3,320	法國地區3C資訊產品之支援
ASUSTEK (UK) LIMITED	95.04.03	英國	1,865	英國地區3C資訊產品之支援
華碩科技(香港)有限公司	94.11.25	香港	1,774	香港地區3C資訊產品之支援及維修
ASUS KOREA CO., LTD.	95.07.01	南韓	18,463	南韓地區3C資訊產品之支援及維修
ASUS TECHNOLOGY PRIVATE LIMITED	95.09.13	印度	74,681	印度地區3C資訊產品之支援及維修
ASUS EUROPE B.V.	96.03.06	荷蘭	274,832	3C資訊產品之銷售
ASUS TECHNOLOGY (VIETNAM) CO., LTD.	96.03.01	越南	1,572	越南地區3C資訊產品之支援及維修
ASUS SPAIN, S.L.U.	93.05.19	西班牙	940	西班牙地區3C資訊產品之支援
ASUS JAPAN INCORPORATION	97.05.28	日本	49,367	日本地區3C資訊產品之銷售
ASUS SERVICE AUSTRALIA PTY LIMITED	100.02.10	澳大利亞	19,075	澳洲地區3C資訊產品之維修
ASUS AUSTRALIA PTY LIMITED	100.01.05	澳大利亞	7,028	澳洲地區3C資訊產品之支援
ASUS ISRAEL (TECHNOLOGY) LTD.	101.03.12	以色列	361	以色列地區3C資訊產品之支援
ASUS COMPUTER COLOMBIA S. A. S.	104.02.19	哥倫比亞	511	哥倫比亞地區3C資訊產品之支援
ASUSTEK COMPUTERS (PTY) LIMITED	93.08.31	南非	2	非洲地區3C資訊產品之支援及維修
ASUSTEK COMPUTER MALAYSIA SDN. BHD.	94.05.13	馬來西亞	3,315	馬來西亞地區3C資訊產品之支援及維修
ASUS CHILE SPA	107.01.24	智利	33	智利地區3C資訊產品之支援
ASUS PERU S. A. C.	102.04.25	秘魯	29,290	秘魯地區3C資訊產品之支援

企業名稱	設立日期	地址	實收資本額	主要業務範圍
ASUS HOLDING MEXICO, S. A. DE C. V.	102.03.27	墨西哥	69,086	墨西哥地區3C資訊產品之銷售
ACBZ IMPORTACAO E COMERCIO LTDA.	100.01.05	巴西	2,695,088	巴西地區3C資訊產品之銷售
ASUS INDIA PRIVATE LIMITED	100.07.05	印度	124,256	印度地區3C資訊產品之銷售
ASUS HUNGARY SERVICES LIMITED LIABILITY COMPANY	96.05.10	匈牙利	1,061	匈牙利地區3C資訊產品之支援
ASUS PORTUGAL, SOCIEDADE UNIPessoal LDA.	97.05.21	葡萄牙	940	葡萄牙地區3C資訊產品之支援
ASUS SWITZERLAND GMBH	98.05.10	瑞士	10,259	瑞士地區3C資訊產品之支援
ASUS NORDIC AB	93.07.10	瑞典	921	北歐地區3C資訊產品之支援
ASUS BILGISAYAR SISTEMLERI TICARET LIMITED Sirketi	102.12.30	土耳其	106,735	土耳其地區3C資訊產品之支援及維修
ASUS TEKNOLOJI SERVISLERI TICARET LIMITED Sirketi	107.07.23	土耳其	184	土耳其地區3C資訊產品之維修
ASUS POLSKA SP. Z O. O.	94.07.31	波蘭	341	波蘭地區3C資訊產品之支援
ASUSTEK ITALY S. R. L.	89.07.21	義大利	1,503	義大利地區3C資訊產品之支援
ASUS COMPUTER CZECH REPUBLIC S. R. O.	94.10.31	捷克共和國	252	捷克地區3C資訊產品之支援
ASUS CZECH SERVICE S. R. O.	99.02.15	捷克共和國	6,778	歐洲地區3C資訊產品之維修
ASUS PHILIPPINES CORPORATION	108.02.12	菲律賓	5,738	菲律賓地區3C資訊產品之支援及維修
QC SERVER AB	108.07.04	瑞典	153	資訊技術之服務
ASUS PROPERTIES (VIETNAM) LTD.	109.03.10	越南	418,922	不動產之出租及買賣
LIABILITY LIMITED COMPANY A25	107.09.18	俄羅斯	4	俄羅斯地區3C資訊產品之銷售
ASUS UKRAINE LIMITED LIABILITY COMPANY	110.06.29	烏克蘭	9,739	烏克蘭地區3C資訊產品之支援
華碩電腦(上海)有限公司	89.06.09	中國大陸	1,331,408	中國地區3C資訊產品之銷售
上海華維電腦有限公司	89.06.30	中國大陸	55,360	3C資訊產品之維修
華碩科技(蘇州)有限公司	97.03.12	中國大陸	1,356,320	3C資訊產品之研發
華碩電腦(重慶)有限公司	100.05.09	中國大陸	1,909,920	中國地區3C資訊產品之銷售
華碩置業(蘇州)有限公司	102.12.06	中國大陸	716,886	不動產之出租

註：實收資本額涉及外幣者，係以財務報導期間結束日之匯率換算而得。

(5)各關係企業董監事、總經理資料

基準日：110.12.31

企業名稱	職稱	姓名或代表人(註)	持有股份	
			股數	持股比例
華碩聯合科技(股)公司	董事長兼總經理	華碩電腦(股)公司(代表人：林福能)	19,000,000	100.00%
	董事	華碩電腦(股)公司(代表人：施崇棠)	-	-
	董事	華碩電腦(股)公司(代表人：胡書賓)	-	-
	監察人	華碩電腦(股)公司(代表人：魏杏娟)	-	-
亞旭電腦(股)公司	董事長兼總經理	華碩電腦(股)公司(代表人：林成貴)	480,000,000	100.00%
	董事	華碩電腦(股)公司(代表人：施崇棠)	-	-
	董事	華碩電腦(股)公司(代表人：胡書賓)	-	-
	監察人	華碩電腦(股)公司(代表人：吳欽智)	-	-
華誠創業投資(股)公司	董事長	華碩電腦(股)公司(代表人：施崇棠)	114,500,000	100.00%
	董事	華碩電腦(股)公司(代表人：曾鏘聲)	-	-
	董事	華碩電腦(股)公司(代表人：許先越)	-	-
	監察人	華碩電腦(股)公司(代表人：吳長榮)	-	-
華敏投資(股)公司	董事長	華碩電腦(股)公司(代表人：施崇棠)	68,000,000	100.00%
	董事	華碩電腦(股)公司(代表人：曾鏘聲)	-	-
	董事	華碩電腦(股)公司(代表人：胡書賓)	-	-
	監察人	華碩電腦(股)公司(代表人：吳長榮)	-	-
宇碩電子(股)公司	董事長兼總經理	華碩電腦(股)公司(代表人：簡孝堅)	21,300,000	100.00%
	董事	華碩電腦(股)公司(代表人：吳志鵬)	-	-
	董事	華碩電腦(股)公司(代表人：曾鏘聲)	-	-
	監察人	華碩電腦(股)公司(代表人：徐佳莉)	-	-
翔碩科技(股)公司	董事長	華敏投資(股)公司(代表人：胡書賓)	3,000,000	100.00%
台灣智慧雲端服務(股)公司	董事長	華碩電腦(股)公司(代表人：謝明傑)	29,900,000	100.00%
	董事	華碩電腦(股)公司(代表人：胡書賓)	-	-
	董事兼總經理	華碩電腦(股)公司(代表人：吳漢章)	-	-
	監察人	華碩電腦(股)公司(代表人：吳長榮)	-	-
華碩雲端(股)公司	董事長	華碩電腦(股)公司(代表人：謝明傑)	23,645,558	94.58%
	董事	華碩電腦(股)公司(代表人：胡書賓)	-	-
	董事兼總經理	吳漢章	170,159	0.68%
	監察人	謝明志	-	-
祥碩科技(股)公司	董事長	華碩電腦(股)公司(代表人：沈振來)	24,457,660	35.40%
	董事	華碩電腦(股)公司(代表人：徐世昌)	-	-
	董事兼總經理	華碩電腦(股)公司(代表人：林哲偉)	-	-
	董事	許金川	-	-
	獨立董事	詹宏志	-	-
	獨立董事	謝劍平	-	-
	獨立董事	吳靜吉	-	-

企業名稱	職稱	姓名或代表人(註)	持有股份	
			股數	持股比例
研揚科技(股)公司	董事長	瑞海投資(股)公司(代表人:莊永順)	4,515,000	3.04%
	董事	瑞海投資(股)公司(代表人:李英珍)	-	-
	董事	瑞海投資(股)公司(代表人:嚴維群)	-	-
	董事	華碩電腦(股)公司(代表人:施崇棠)	43,756,000	29.44%
	董事	華碩電腦(股)公司(代表人:曾鏘聲)	-	-
	董事	華碩電腦(股)公司(代表人:許先越)	-	-
	董事	廣積科技(股)公司(代表人:林秋旭)	41,698,468	28.06%
	董事	廣積科技(股)公司(代表人:陳友南)	-	-
	獨立董事	陳坤志	-	-
	獨立董事	顏大和	-	-
	獨立董事	高榮智	-	-
	總經理	林建宏	365,000	0.25%
國際聯合科技(股)公司	董事長	華碩電腦(股)公司(代表人:沈振來)	11,323,167	69.25%
	董事兼總經理	華碩電腦(股)公司(代表人:藍元亮)	-	-
	董事	華榮電線電纜(股)公司(代表人:鄒家鈺)	987,354	6.04%
	監察人	華誠創業投資(股)公司(代表人:徐佳莉)	515	0.00%
翔威國際(股)公司	董事長	華碩電腦(股)公司(代表人:張權德)	5,468,750	50.99%
	董事	華碩電腦(股)公司(代表人:施崇棠)	-	-
	董事兼總經理	華碩電腦(股)公司(代表人:游俊樺)	-	-
	監察人	華誠創業投資(股)公司(代表人:吳欽智)	1,000	0.01%
ASUS COMPUTER INTERNATIONAL	董事	華碩電腦(股)公司(代表人:許先越)	50,000	100.00%
	董事	華碩電腦(股)公司(代表人:胡書賓)	-	-
	董事	華碩電腦(股)公司(代表人:謝明傑)	-	-
	總經理	Chang,Kao-Sheng	-	-
ASUS HOLLAND B.V.	董事	華碩電腦(股)公司(代表人:Chen,Hsin-Yi)	10,800,000	100.00%
	董事	華碩電腦(股)公司(代表人:Cheng,Chi-Chien)	-	-
ASUS INTERNATIONAL LIMITED	董事長	華碩電腦(股)公司(代表人:施崇棠)	89,730,042	100.00%
ASUS GLOBAL PTE. LTD.	董事長	華碩電腦(股)公司(代表人:曾鏘聲)	28,000,000	100.00%
	董事	華碩電腦(股)公司(代表人:Chu,Ming-Wen)	-	-
	董事	華碩電腦(股)公司(代表人:Song,Lai-Chi)	-	-
QUANTUM CLOUD INTERNATIONAL PTE. LTD.	董事長	華碩電腦(股)公司(代表人:吳志鵬)	830,001	100.00%
PT.ASUS TECHNOLOGY INDONESIA JAKARTA	董事	華碩電腦(股)公司(代表人:Lin,Wei-ting)	8,415	99.00%
	董事	華碩電腦(股)公司(代表人:Chang,Chi-Chun)	-	-
	董事	華碩電腦(股)公司(代表人:Wu,Ping-Yu)	-	-
	監事	華碩電腦(股)公司(代表人:Chu,Ming-Wen)	-	-

企業名稱	職稱	姓名或代表人(註)	持有股份	
			股數	持股比例
PT.ASUS TECHNOLOGY INDONESIA BATAM	董事	華碩電腦(股)公司(代表人: Lin,Wei-ting)	4,168,989	99.00%
	董事	華碩電腦(股)公司(代表人: Chang,Chi-Chun)	-	-
	董事	華碩電腦(股)公司(代表人: Wu,Ping-Yu)	-	-
	監事	華碩電腦(股)公司(代表人: Chu,Ming-Wen)	-	-
競碩文化傳媒(上海)有限公司	執行董事	華碩電腦(股)公司(代表人: 張仰光)	-	100.00%
	監事	華碩電腦(股)公司(代表人: 任俊豪)	-	-
CHANNEL PILOT LIMITED	董事長	ASUS INTERNATIONAL LIMITED(代表人: 施崇棠)	30,033,000	100.00%
ASUS TECHNOLOGY PTE. LIMITED	董事長	CHANNEL PILOT LIMITED(代表人: 曾鏘聲)	44,419,424	100.00%
	董事	CHANNEL PILOT LIMITED(代表人: Chu,Ming-Wen)	-	-
	董事	CHANNEL PILOT LIMITED(代表人: Song,Lai-Chi)	-	-
ASUS EGYPT L.L.C.	董事	CHANNEL PILOT LIMITED(代表人: Chiu,Yu-Sheng)	-	50.00%
	董事	ASUS TECHNOLOGY PTE LIMITED(代表人: Chiu,Yu-Sheng)	-	50.00%
ASUS MIDDLE EAST FZCO	董事長	ASUS TECHNOLOGY PTE LIMITED(代表人: Chiu,Yu-Sheng)	106	99.07%
	董事	CHANNEL PILOT LIMITED(代表人: Chiu,Yu-Sheng)	1	0.93%
上海華維電腦有限公司	董事長	ASUS TECHNOLOGY PTE LIMITED(代表人: Chen,Hsin-Yi)	-	100.00%
	監事	ASUS TECHNOLOGY PTE LIMITED(代表人: Wang,Hsiang-Huei)	-	-
華碩科技(香港)有限公司	董事長	ASUS TECHNOLOGY PTE LIMITED(代表人: Chung,Wei-Gang)	500,000	100.00%
華碩科技(蘇州)有限公司	董事長	ASUS TECHNOLOGY PTE LIMITED(代表人: 柯孟武)	-	100.00%
	董事	ASUS TECHNOLOGY PTE LIMITED(代表人: Shih,Wen-Hung)	-	-
	董事	ASUS TECHNOLOGY PTE LIMITED(代表人: 謝明傑)	-	-
	監事	ASUS TECHNOLOGY PTE LIMITED(代表人: Wang,Hsiang-Huei)	-	-
華碩電腦(上海)有限公司	執行董事	ASUS TECHNOLOGY PTE LIMITED(代表人: Shih,Wen-Hung)	-	100.00%
	監事	ASUS TECHNOLOGY PTE LIMITED(代表人: Wang,Hsiang-Huei)	-	-
華碩電腦(重慶)有限公司	執行董事	ASUS TECHNOLOGY PTE LIMITED(代表人: 柯孟武)	-	100.00%
	監事	ASUS TECHNOLOGY PTE LIMITED(代表人: Wang,Hsiang-Huei)	-	-
華碩置業(蘇州)有限公司	執行董事	華碩科技(蘇州)有限公司(代表人: 柯孟武)	-	100.00%
	監事	華碩科技(蘇州)有限公司(代表人: Wang,Hsiang-Huei)	-	-
ASUS COMPUTER GMBH	董事	ASUS TECHNOLOGY PTE LIMITED(代表人: Chen,Li-Hsaing)	-	100.00%
ASUS FRANCE SARL	董事	ASUS TECHNOLOGY PTE LIMITED(代表人: Mustapha Nhari)	5,300	100.00%
ASUSTEK (UK) LIMITED	董事	ASUS TECHNOLOGY PTE LIMITED(代表人: Jonathan Parmar)	50,000	100.00%

企業名稱	職稱	姓名或代表人(註)	持有股份	
			股數	持股比例
ASUS KOREA CO., LTD.	董事長	ASUS TECHNOLOGY PTE LIMITED (代表人：Fu,Szu-Wei)	158,433	100.00%
ASUS POLSKA SPZ O.O.	董事	ASUS EUROPE B.V. (代表人：Slawomir Stanik)	1,000	100.00%
ASUS TECHNOLOGY PRIVATE LIMITED	董事	ASUS TECHNOLOGY PTE LIMITED (代表人：Hwang,Sy-Ru)	20,134,400	100.00%
	董事	ASUS TECHNOLOGY PTE LIMITED (代表人：Yu,Chien-Liang)	-	-
ASUS EUROPE B.V.	董事	ASUS TECHNOLOGY PTE LIMITED (代表人：Li,Yu-Lin)	375,000	100.00%
	董事	ASUS TECHNOLOGY PTE LIMITED (代表人：Ou, Chang-Chu)	-	-
ASUS TECHNOLOGY (VIETNAM) CO., LTD.	董事	ASUS TECHNOLOGY PTE LIMITED (代表人：Lee,Tse-Tai)	-	100.00%
ASUSTEK ITALY S.R.L.	董事	ASUS EUROPE B.V. (代表人：Chang,Kao-Sheng)	-	100.00%
ASUS SPAIN, S.L.U.	董事	ASUS TECHNOLOGY PTE LIMITED (代表人：German Guerra)	3,000	100.00%
ASUS JAPAN INCORPORATION	董事	ASUS TECHNOLOGY PTE LIMITED (代表人：Chen,Chin-Ho)	20,500	100.00%
	董事	ASUS TECHNOLOGY PTE LIMITED (代表人：Fu,Szu-Wei)	-	-
ASUS COMPUTER CZECH REPUBLIC S.R.O.	董事	ASUS EUROPE B.V. (代表人：Yuriy Sandratskiy)	-	100.00%
ASUS CZECH SERVICE S.R.O.	董事	ASUS EUROPE B.V. (代表人：Chen, Chien-Yuan)	-	99.59%
	董事	ASUS EUROPE B.V. (代表人：Cheng,Chi-Chien)	-	0.41%
ASUS SERVICE AUSTRALIA PTY LIMITED	董事	ASUS TECHNOLOGY PTE LIMITED (代表人：Chen,Hsin-Yi)	950,000	100.00%
	董事	ASUS TECHNOLOGY PTE LIMITED (代表人：Tsai,Hsiao-Ming)	-	-
ASUS AUSTRALIA PTY LIMITED	董事	ASUS TECHNOLOGY PTE LIMITED (代表人：許祐嘉)	350,000	100.00%
	董事	ASUS TECHNOLOGY PTE LIMITED (代表人：Tsai,Hsiao-Ming)	-	-
ASUS INDIA PRIVATE LIMITED	董事	ASUS TECHNOLOGY PTE LIMITED (代表人：Yu,Chien-Liang)	33,500,000	100.00%
	董事	ASUS TECHNOLOGY PTE LIMITED (代表人：Hwang,Sy-Ru)	-	-
ASUS ISRAEL (TECHNOLOGY) LTD.	董事	ASUS TECHNOLOGY PTE LIMITED (代表人：Chiu,Yu-Sheng)	50,000	100.00%
PT. ASUS SERVICE INDONESIA	董事長	ASUS TECHNOLOGY PTE LIMITED (代表人：Chen,Hsin-Yi)	1,485,000	99.00%
	董事	ASUS TECHNOLOGY PTE LIMITED (代表人：Hung,Tsung-Fu)	-	-
	董事	ASUS TECHNOLOGY PTE LIMITED (代表人：Zhao,DongLiang)	-	-
	監事	ASUS TECHNOLOGY PTE LIMITED (代表人：Hsu,Tse-Ming)	-	-
ACBZ IMPORTACAO E COMERCIO LTDA.	董事	ASUS TECHNOLOGY PTE LIMITED (代表人：Wu,Ming-Tau)	549,442,769	100.00%
	董事	ASUS EUROPE B.V. (代表人：Wu,Ming-Tau)	26,231	0.00%

企業名稱	職稱	姓名或代表人(註)	持有股份	
			股數	持股比例
ASUS PERU S.A.C.	董事	ASUS TECHNOLOGY PTE LIMITED (代表人：Edwin Gutierrez)	4,153,783	99.00%
	董事	ASUS EUROPE B.V. (代表人：Edwin Gutierrez)	41,957	1.00%
ASUS HOLDING MEXICO, S.A. DE C.V.	董事	ASUS TECHNOLOGY PTE LIMITED (代表人：Chang,Kao-Sheng)	50,608	99.00%
	董事	ASUS EUROPE B.V. (代表人：Chang,Kao-Sheng)	512	1.00%
ASUS COMPUTER COLOMBIA S.A.S.	董事	ASUS TECHNOLOGY PTE LIMITED (代表人：Jeremin Hsieh)	74,489	100.00%
ASUS HUNGARY SERVICES LIMITED LIABILITY COMPANY	董事	ASUS EUROPE B.V. (代表人：Zoltan Gyongyosi)	-	100.00%
ASUS PORTUGAL, SOCIEDADE UNIPessoal LDA.	董事	ASUS EUROPE B.V. (代表人：Helder Basto)	30,000	100.00%
ASUS SWIZERLAND GMBH	董事	ASUS EUROPE B.V. (代表人：Hung,Wen-Chi)	3,400	100.00%
ASUS NORDIC AB	董事	ASUS EUROPE B.V. (代表人：Chen,Li-Hsaing)	3,000	100.00%
	董事	ASUS EUROPE B.V. (代表人：Chang,Kao-Sheng)	-	-
ASUS (THAILAND) CO., LTD.	董事	ASUS TECHNOLOGY PTE LIMITED (代表人：Tseng,Kuan-Jen)	20,000	100.00%
ASUSTEK COMPUTERS (PTY) LIMITED	董事	ASUS TECHNOLOGY PTE LIMITED (代表人：Chiu,Yu-Sheng)	1,000	100.00%
ASUSTEK COMPUTER MALAYSIA SDN. BHD.	董事	ASUS TECHNOLOGY PTE LIMITED (代表人：Lie,Yee-Sann)	500,000	100.00%
ASUS SERVICE (THAILAND) CO., LTD.	董事	ASUS TECHNOLOGY PTE LIMITED (代表人：Tseng,Kuan-Jen)	59,984	99.94%
ASUS CHILE SPA	董事	ASUS TECHNOLOGY PTE LIMITED (代表人：：Chang Lin, Cha-Ming)	1,000	100.00%
ASUS PHILIPPINES CORPORATION	董事	ASUS TECHNOLOGY PTE. LIMITED	1,059,995	100.00%
	董事	Lin, Yu-Ying	1	0.00%
	董事	Tang, Hsueh-Ling	1	0.00%
	董事	Chen, Hsin-Yi	1	0.00%
	董事	Hsu, Tse-Ming	1	0.00%
	總經理	Su, Jeng-hong	1	0.00%
ASUS TEKNOLOJI SERVISLERI TICARET LIMITED SIRKETI	董事	ASUS EUROPE B.V. (代表人：Ufuk Ozgur)	3,000	100.00%
ASUS BILGISAYAR SISTEMLERI TICARET LIMITED SIRKETI	董事	ASUS EUROPE B.V. (代表人：Li,Yu-Lin)	2,046	100.00%
QC SERVER AB	董事	ASUS EUROPE B.V. (代表人：簡孝堅)	500	100.00%
	董事	ASUS EUROPE B.V. (代表人：Chen,Li-Hsaing)	-	-
ASUS PROPERTIES (VIETNAM) LTD.	董事	ASUS TECHNOLOGY PTE LIMITED (代表人：Lee, Tsei-Tai)	-	100%
	董事	ASUS TECHNOLOGY PTE LIMITED (代表人：吳長榮)	-	-
LIMITED LIABILITY COMPANY A25	董事	ASUS TECHNOLOGY PTE LIMITED (代表人：Nikolay Osipov)	-	70.00%
	董事	ASUS EUROPE B.V. (代表人：Nikolay Osipov)	-	30.00%
ASUS UKRAINE LIMITED LIABILITY COMPANY	董事	ASUS EUROPE B.V. (代表人：Michael Lukashevich)	-	100.00%

企業名稱	職稱	姓名或代表人(註)	持有股份	
			股數	持股比例
翔孚電子科技(蘇州)有限公司	董事長	翔威國際(股)公司(代表人:游俊禛)	-	100.00%
	董事	翔威國際(股)公司(代表人:周世杰)	-	-
	董事	翔威國際(股)公司(代表人:張志良)	-	-
	監察人	翔威國際(股)公司(代表人:吳欽智)	-	-
ASUS CLOUD SINGAPORE PTE.LTD.	董事長	華碩雲端(股)公司(代表人:吳漢章)	-	100.00%
	董事	華碩雲端(股)公司(代表人:宋萊琪)	-	-
ASUS CLOUD (LUXEMBOURG) S. A R. L.	董事	華碩雲端(股)公司(代表人:吳漢章)	-	100.00%
華碩健康(股)公司	董事長	翔生資訊股份有限公司(代表人:黃靖媛)	250,000	25.00%
	董事	國際厚生數位科技股份有限公司(代表人:黃明和)	250,000	25.00%
	董事	華碩雲端股份有限公司(代表人:葉嗣平)	500,000	50.00%
	董事	華碩雲端股份有限公司(代表人:謝明傑)	-	-
	董事	華碩雲端股份有限公司(代表人:陳維昭)	-	-
	監察人	徐佳莉	-	-
	監察人	劉立	-	-
AAEON ELECTRONICS,INC.	董事會主席	研揚科技(股)公司(代表人:莊永順)	490,000	100.00%
	總經理	Paul Yang	-	-
AAEON TECHNOLOGY CO., LTD.	董事長兼總經理	研揚科技(股)公司(代表人:莊永順)	8,807,097	100.00%
AAEON TECHNOLOGY (EUROPE) B.V.	董事長	研揚科技(股)公司(代表人:莊永順)	-	100.00%
AAEON TECHNOLOGY GMBH	董事	AAEON TECHNOLOGY (EUROPE) B.V.(代表人:莊永順)	-	100.00%
	董事	AAEON TECHNOLOGY (EUROPE) B.V.(代表人:Li-Kai LAI)	-	-
研友投資(股)公司	董事長兼總經理	研揚科技(股)公司(代表人:莊永順)	15,000,000	100.00%
醫揚科技(股)公司	董事長	瑞海投資(股)公司(代表人:莊永順)	203,919	0.67%
	董事	研揚科技(股)公司(代表人:林建宏)	15,132,074	50.00%
	董事兼總經理	研揚科技(股)公司(代表人:王鳳翔)	-	-
	董事	李祖德	-	-
	獨立董事	李三良	-	-
	獨立董事	江博文	-	-
	獨立董事	戴怡蕙	-	-
AAEON TECHNOLOGY SINGAPORE PTE.LTD.	董事	AAEON DEVELOPMENT,INC.(代表人:莊永順)	465,840	100.00%
研揚科技(蘇州)有限公司	董事長	AAEON TECHNOLOGY CO.,LTD.(代表人:莊永順)	-	100.00%
ONYX HEALTHCARE USA, INC.	董事長	醫揚科技股份有限公司(代表人:莊永順)	200,000	100.00%
ONYX HEALTHCARE EUROPE B.V.	董事長	醫揚科技股份有限公司(代表人:莊永順)	100,000	100.00%
醫揚電子科技(上海)有限公司	董事長	醫揚科技股份有限公司(代表人:莊永順)	-	100.00%
	董事	醫揚科技股份有限公司(代表人:許金龍)	-	-
	董事兼總經理	醫揚科技股份有限公司(代表人:王鳳翔)	-	-
	監事	醫揚科技股份有限公司(代表人:杜昀真)	-	-

企業名稱	職稱	姓名或代表人(註)	持有股份	
			股數	持股比例
醫寶智人股份有限公司	董事長	金寶電子工業股份有限公司(代表人:陳威昌)	1,584,000	44.00%
	董事	金寶電子工業股份有限公司(代表人:蕭慶華)	-	-
	董事	醫揚科技股份有限公司(代表人:莊永順)	1,656,000	46.00%
	董事兼總經理	醫揚科技股份有限公司(代表人:王鳳翔)	-	-
	董事	李祖德	-	-
	監察人	郝芷筠	-	-
ASKEY INTERNATIONAL CORP.	董事	亞旭電腦(股)公司(代表人:林成貴)	10,000,000	100.00%
DYNALINK INTERNATIONAL CORP.	董事	亞旭電腦(股)公司(代表人:林成貴)	8,160,172	100.00%
MAGIC INTERNATIONAL CO., LTD.	董事	亞旭電腦(股)公司(代表人:林成貴)	114,942,014	100.00%
亞旭數位科技(股)公司	董事長	亞旭電腦(股)公司(代表人:高中銘)	3,000,000	100.00%
網源通科技(股)公司	董事長	亞旭電腦(股)公司(代表人:雷漢文)	9,242,232	100.00%
	董事	亞旭電腦(股)公司(代表人:陳秋旭)	-	-
	董事	亞旭電腦(股)公司(代表人:沈德治)	-	-
	監察人	亞旭電腦(股)公司(代表人:歐大宙)	-	-
ASKEY (VIETNAM) COMPANY LIMITED	董事	DYNALINK INTERNATIONAL CORP (代表人:林成貴)	2,883,359	100.00%
遠智(香港)有限公司	董事	DYNALINK INTERNATIONAL CORP (代表人:雷漢文)	1,600,000	100.00%
ASKEYUK CO. LIMITED	董事	亞旭電腦(股)公司(代表人:歐大宙)	1,000,000	100.00%
SILIGENCE SAS	董事	亞旭電腦(股)有限公司(代表人:歐大宙)	3,843,090	79.76%
	董事	遠智(香港)有限公司(代表人:歐大宙)	780,000	16.19%
MAGICOM INTERNATIONAL CORP.	董事	MAGIC INTERNATIONAL CO., LTD. (代表人:林成貴)	91,030,000	100.00%
ASKEY COMMUNICATION GMBH	董事	MAGIC INTERNATIONAL CO., LTD. (代表人:歐大宙)	100,000	100.00%
ASKEY DO BRASIL TECNOLOGIA LTDA.	董事	MAGIC INTERNATIONAL CO., LTD. (代表人:高中銘)	3,699,630	99.99%
	董事	亞旭電腦(股)公司(代表人:高中銘)	370	0.01%
ASKEY CORPORATION(THAILAND) CO., LTD.	董事	MAGIC INTERNATIONAL CO., LTD. (代表人:高中銘)	20,000	100.00%
ASKEY JAPAN CO.,LTD.	董事	MAGIC INTERNATIONAL CO., LTD. (代表人:高中銘)	500,000	100.00%
揚旭電子科技(上海)有限公司	董事長	MAGIC INTERNATIONAL CO., LTD. (代表人:林成貴)	-	100.00%
	監事	MAGIC INTERNATIONAL CO., LTD. (代表人:吳欽智)	-	-
	總經理	雷漢文	-	-
亞旭電子科技(江蘇)有限公司	董事長兼總經理	MAGICOM INTERNATIONAL CORP. (代表人:林成貴)	-	100.00%
	董事	MAGICOM INTERNATIONAL CORP. (代表人:劉文婷)	-	-
	董事	MAGICOM INTERNATIONAL CORP. (代表人:吳欽智)	-	-
	監事	MAGICOM INTERNATIONAL CORP. (代表人:黃耀論)	-	-

註:本表之董監事、總經理名單係截至111年3月31日。

2.關係企業營運概況(截至110年12月31日)

單位：新台幣仟元

企業名稱	資本額	資產總值	負債總值	淨值	營業收入	營業利益	本期損益 (稅後)	每股盈餘 (元)稅後
ASUS COMPUTER INTERNATIONAL	13,840	54,233,288	51,305,004	2,928,284	94,215,952	2,278,257	1,650,091	-
華碩聯合科技(股)公司	190,000	7,076,884	6,313,664	763,220	24,150,832	638,966	520,353	27.39
ASUS HOLLAND B. V.	152,215	397,740	72,669	325,071	330,986	15,761	12,595	-
ASUS INTERNATIONAL LIMITED	2,483,728	37,357,818	1,149	37,356,669	-	(1,349)	2,597,679	-
華誠創業投資(股)公司	1,145,000	3,120,726	43,104	3,077,622	-	(168)	376,646	3.29
華敏投資(股)公司	680,000	1,676,490	18,569	1,657,921	-	(167)	186,378	2.74
翔碩科技(股)公司	30,000	25,988	1,160	24,828	7,423	(2,486)	(2,395)	(0.80)
祥碩科技(股)公司	692,181	17,934,809	1,652,192	16,282,617	6,009,012	1,937,712	3,193,148	46.23
ASUS GLOBAL PTE. LTD.	775,040	199,289,177	142,759,051	56,530,126	468,237,668	18,649,532	17,629,540	-
QUANTUM CLOUD INTERNATIONAL PTE. LTD.	22,974	55,656	12,414	43,242	39,470	38,596	32,640	-
PT. ASUS TECHNOLOGY INDONESIA JAKARTA	218,996	6,484,278	6,243,261	241,017	13,050,535	296,994	(179,590)	-
PT. ASUS TECHNOLOGY INDONESIA BATAM	979,698	313,880	207,642	106,238	383,083	11,450	(55,323)	-
競碩文化傳媒(上海)有限公司	642,196	742,763	431,728	311,035	124,245	(101,304)	(97,435)	註
宇碩電子(股)公司	213,000	322,662	76,892	245,770	854,794	174,067	152,242	7.15
台灣智慧雲端服務(股)公司	299,000	583,628	431,386	152,242	30,894	(144,247)	(146,758)	(4.91)
亞旭電腦(股)公司	4,800,000	17,323,878	16,598,318	725,560	23,470,694	(1,769,722)	(1,732,472)	(3.61)
ASKEY INTERNATIONAL CORP.	276,800	2,685,748	2,662,921	22,827	5,822,478	52,612	42,198	-
DYNALINK INTERNATIONAL CORP.	225,874	74,095	-	74,095	-	(126)	59	-
MAGIC INTERNATIONAL CO., LTD.	3,181,595	3,158,086	20	3,158,066	-	(136)	56,376	-
亞旭數位科技(股)公司	30,000	30,100	-	30,100	-	(48)	35	0.01
網源通科技(股)公司	92,422	50,142	1,215	48,927	1,471	20,603	20,334	2.20
ASKEY (VIETNAM) COMPANY LIMITED	158,732	120,549	50,113	70,436	-	-	-	-
遠智(香港)有限公司	37,410	12,193	-	12,193	-	-	148	註
MAGICOM INTERNATIONAL CORP.	2,519,710	3,205,821	-	3,205,821	-	(320)	21,486	-
ASKEY COMMUNICATION GMBH	3,132	9,515	7,604	1,911	885	(1,182)	(1,182)	-
ASKEY CORPORATION (THAILAND) CO.,LTD.	1,672	4,761	3,668	1,093	2,950	1,890	1,629	-
ASKEYUK CO. LIMITED	37,299	35,081	2,908	32,173	8,318	(5,236)	(5,236)	-
ASKEY JAPAN CO.,LTD.	1,204	5,955	8,231	(2,276)	4,745	692	1,641	-
ASKEY DO BRASIL TECNOLOGIA LTDA.	18,148	5,838	271	5,567	4,352	156	158	-
SILIGENCE SAS	150,902	174,861	99,723	75,138	310,336	653	914	-
揚旭電子科技(上海)有限公司	83,040	100,393	103,578	(3,185)	228,960	(673)	(1,783)	註
亞旭電子科技(江蘇)有限公司	2,491,200	7,610,832	4,545,429	3,065,403	12,958,114	110,328	21,738	註
華碩雲端(股)公司	250,000	115,725	90,243	25,482	140,484	(66,699)	(76,009)	(7.09)

企業名稱	資本額	資產總值	負債總值	淨值	營業收入	營業利益	本期損益 (稅後)	每股盈餘 (元)稅後
ASUS CLOUD SINGAPORE PTE. LTD.	22,241	1,762	-	1,762	416	(861)	(861)	-
ASUS CLOUD (LUXEMBOURG) S. A R. L.	12,528	3,430	481	2,949	267	160	160	-
華碩健康(股)公司	10,000	3,320	4,938	(1,618)	6,996	(2,703)	(2,703)	(0.25)
翔威國際(股)公司	107,250	194,076	45,298	148,778	103,664	(3,594)	1,771	0.17
翔孚電子科技(蘇州)有限公司	10,153	25,814	3,344	22,470	18,136	5,118	5,311	註
國際聯合科技(股)公司	163,515	304,045	124,585	179,460	362,573	5,855	8,127	0.50
研揚科技(股)公司	1,486,185	8,917,113	1,048,355	7,868,758	4,430,500	400,530	468,244	4.22
AAEON ELECTRONICS, INC.	135,632	531,300	291,562	239,738	1,193,856	10,236	25,783	-
AAEON TECHNOLOGY CO., LTD.	243,780	252,169	10	252,159	-	(74)	27,032	-
AAEON TECHNOLOGY (EUROPE) B. V.	3,132	317,703	281,651	36,052	1,026,416	4,200	5,245	-
研友投資(股)公司	150,000	119,460	81	119,379	-	(98)	(5,175)	(0.35)
AAEON TECHNOLOGY SINGAPORE PTE. LTD.	11,936	84,856	30,388	54,468	153,298	8,729	6,990	-
AAEON TECHNOLOGY GMBH	940	33,723	14,679	19,044	35,505	306	811	-
研揚科技(蘇州)有限公司	240,547	364,712	115,022	249,690	678,687	25,464	27,177	註
醫揚科技(股)公司	302,612	1,638,314	612,419	1,025,895	935,272	84,598	131,481	4.22
ONYX HEALTHCARE USA, INC.	55,360	245,106	145,239	99,867	545,515	(5,831)	(631)	-
ONYX HEALTHCARE EUROPE B. V.	3,132	26,882	7,851	19,031	62,255	5,110	4,215	-
醫寶智人(股)公司	36,000	18,160	1,733	16,427	3,831	(1,932)	(1,930)	(0.54)
醫揚電子科技(上海)有限公司	63,896	9,855	1,456	8,399	12	(2,584)	(2,588)	註
CHANNEL PILOT LIMITED	831,313	40,799,742	4,886,195	35,913,547	-	(240)	2,594,502	-
ASUS TECHNOLOGY PTE. LIMITED	1,229,530	38,351,600	110,165	38,241,435	-	(5,494)	180,308	-
ASUS MIDDLE EAST FZCO	80,649	131,072	32,338	98,734	155,843	783	(318)	-
ASUS EGYPT L. L. C.	1	4,059	2,907	1,152	13,950	629	20	-
PT. ASUS SERVICE INDONESIA	28,131	57,159	15,873	41,286	60,753	3,537	4,083	-
ASUS (THAILAND) CO., LTD.	13,375	41,075	16,262	24,813	87,349	4,713	3,999	-
ASUS SERVICE (THAILAND) CO., LTD.	5,016	138,669	131,242	7,427	113,441	5,538	2,620	-
ASUS COMPUTER GMBH	8,007	332,558	164,366	168,192	1,152,659	7,720	12,751	-
ASUS FRANCE SARL	3,320	216,200	154,221	61,979	392,621	14,764	6,726	-
ASUSTEK (UK) LIMITED	1,865	110,189	45,533	64,656	231,099	11,835	8,759	-
華碩科技(香港)有限公司	1,774	75,025	60,993	14,032	164,481	2,438	296	註
ASUS KOREA CO., LTD.	18,463	54,757	6,584	48,173	118,964	4,337	4,457	-
ASUS TECHNOLOGY PRIVATE LIMITED	74,681	512,465	195,667	316,798	399,216	32,273	26,861	-
ASUS EUROPE B.V.	274,832	8,605,790	6,912,119	1,693,671	22,640,243	231,444	182,490	-
ASUS TECHNOLOGY (VIETNAM) CO., LTD.	1,572	59,231	29,310	29,921	135,407	8,210	4,914	-
ASUS SPAIN, S.L.U.	940	63,744	15,095	48,649	187,117	8,302	5,887	-
ASUS JAPAN INCORPORATION	49,367	2,402,506	2,017,596	384,910	8,758,497	97,669	66,119	-

企業名稱	資本額	資產總值	負債總值	淨值	營業收入	營業利益	本期損益 (稅後)	每股盈餘 (元)稅後
ASUS SERVICE AUSTRALIA PTY LIMITED	19,075	122,561	56,693	65,868	116,379	16,082	11,521	-
ASUS AUSTRALIA PTY LIMITED	7,028	87,644	30,440	57,204	195,528	4,435	3,753	-
ASUS ISRAEL (TECHNOLOGY) LTD.	361	19,680	9,049	10,631	91,305	8,300	5,899	-
ASUS COMPUTER COLOMBIA S. A. S.	511	9,747	5,657	4,090	45,810	2,171	1,400	-
ASUSTEK COMPUTERS (PTY) LIMITED	2	14,437	7,124	7,313	44,555	2,089	1,471	-
ASUSTEK COMPUTER MALAYSIA SDN. BHD.	3,315	29,760	8,931	20,829	91,081	3,569	1,980	-
ASUS CHILE SPA	33	8,047	4,507	3,540	33,022	1,583	1,570	-
ASUS PERU S. A. C.	29,290	43,135	13,267	29,868	30,705	894	649	-
ASUS HOLDING MEXICO, S. A. DE C. V.	69,086	2,170,654	1,906,290	264,364	4,296,463	343,537	249,002	-
ACBZ IMPORTACAO E COMERCIO LTDA.	2,695,088	5,405,045	2,356,714	3,048,331	4,211,114	515,340	527,004	-
ASUS INDIA PRIVATE LIMITED	124,256	7,785,307	7,216,534	568,773	12,309,247	316,831	260,029	-
ASUS HUNGARY SERVICES LIMITED LIABILITY COMPANY	1,061	19,169	8,348	10,821	47,928	2,289	1,616	-
ASUS PORTUGAL, SOCIEDADE UNIPessoal LDA.	940	22,581	8,074	14,507	48,495	2,396	1,896	-
ASUS SWITZERLAND GMBH	10,259	24,644	4,802	19,842	73,723	3,511	2,747	-
ASUS NORDIC AB	921	101,183	50,616	50,567	315,002	15,950	11,595	-
ASUS BILGISAYAR SISTEMLERI TICARET LIMITED SIRKETI	106,735	167,741	3,209	164,532	64,779	2,798	56,438	-
ASUS TEKNOLOJI SERVISLERI TICARET LIMITED SIRKETI	184	30,724	24,439	6,285	36,106	4,282	3,799	-
ASUS POLSKA SP. Z O. O.	341	65,275	10,274	55,001	127,417	6,067	4,868	-
ASUSTEK ITALY S. R. L.	1,503	105,738	105,518	220	231,658	8,012	4,034	-
ASUS COMPUTER CZECH REPUBLIC S. R. O.	252	35,237	12,970	22,267	85,609	4,076	2,782	-
ASUS CZECH SERVICE S. R. O.	6,778	163,659	35,987	127,672	410,684	17,730	14,808	-
ASUS PHILIPPINES CORPORATION	5,738	47,544	39,623	7,921	68,473	3,762	1,815	-
QC SERVER AB	153	11,947	55,851	(43,904)	-	(406)	6,887	-
ASUS PROPERTIES (VIETNAM) LTD.	418,922	420,234	76	420,158	-	(4,409)	1,576	-
LIABILITY LIMITED COMPANY A25	4	166,637	161,599	5,037	611,173	11,587	9,465	-
ASUS UKRAINE LIMITED LIABILITY COMPANY	9,739	17,742	6,937	10,805	27,795	1,264	1,085	-
華碩電腦(上海)有限公司	1,331,408	32,608,082	35,617,285	(3,009,203)	81,482,947	637,842	455,541	註
上海華維電腦有限公司	55,360	110,969	31,668	79,301	168,423	4,454	4,702	註
華碩科技(蘇州)有限公司	1,356,320	4,140,283	830,488	3,309,795	2,344,581	153,766	177,435	註
華碩電腦(重慶)有限公司	1,909,920	10,240,423	3,730,860	6,509,563	12,689,240	323,775	473,757	註
華碩置業(蘇州)有限公司	716,886	711,777	651	711,126	-	(2,168)	4,744	註

註：係有限公司，故不適用。

華碩電腦股份有限公司 內部控制制度聲明書

日期：中華民國一一一年三月十六日

本公司民國一一〇年度之內部控制制度，依據自行檢查的結果，謹聲明如下：

- 一、本公司確知建立、實施和維護內部控制制度係本公司董事會及經理人之責任，本公司業已建立此一制度。其目的係在對營運之效果及效率(含獲利、績效及保障資產安全等)、報導具可靠性、及時性、透明性及符合相關規範暨相關法令規章之遵循等目標的達成，提供合理的確保。
- 二、內部控制制度有其先天限制，不論設計如何完善，有效之內部控制制度亦僅能對上述三項目標之達成提供合理的確保；而且，由於環境、情況之改變，內部控制制度之有效性可能隨之改變。惟本公司之內部控制制度設有自我監督之機制，缺失一經辨認，本公司即採取更正之行動。
- 三、本公司係依據「公開發行公司建立內部控制制度處理準則」(以下簡稱「處理準則」)規定之內部控制制度有效性之判斷項目，判斷內部控制制度之設計及執行是否有效。該「處理準則」所採用之內部控制制度判斷項目，係為依管理控制之過程，將內部控制制度劃分為五個組成要素：1.控制環境，2.風險評估，3.控制作業，4.資訊與溝通，及5.監督作業。每個組成要素又包括若干項目。前述項目請參見「處理準則」之規定。
- 四、本公司業已採用上述內部控制制度判斷項目，評估內部控制制度之設計及執行的有效性。
- 五、本公司基於前項評估結果，認為本公司於民國一一〇年十二月三十一日的內部控制制度(含對子公司之監督與管理)，包括瞭解營運之效果及效率目標達成之程度、報導係屬可靠、及時、透明及符合相關規範暨相關法令規章之遵循有關的內部控制制度等之設計及執行係屬有效，其能合理確保上述目標之達成。
- 六、本聲明書將成為本公司年報及公開說明書之主要內容，並對外公開。上述公開之內容如有虛偽、隱匿等不法情事，將涉及證券交易法第二十條、第三十二條、第一百七十一條及第一百七十四條等之法律責任。
- 七、本聲明書業經本公司民國一一一年三月十六日董事會通過，無人持反對意見，全數均同意本聲明書之內容，併此聲明。

華碩電腦股份有限公司



董事長：



簽章

總經理暨共同執行長：



簽章

總經理暨共同執行長：



簽章

關係企業合併財務報表聲明書

本公司 110 年度（自 110 年 1 月 1 日至 110 年 12 月 31 日止）依「關係企業合併營業報告書關係企業合併財務報表及關係報告書編製準則」應納入編製關係企業合併財務報表之公司與依國際財務報導準則第十號應納入編製母子公司合併財務報表之公司均相同，且關係企業合併財務報表所應揭露相關資訊於前揭母子公司合併財務報表中均已揭露，爰不再另行編製關係企業合併財務報表。

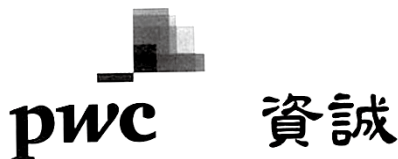
特此聲明

公司名稱：華碩電腦股份有限公司

負責人：施崇棠



中華民國 111 年 3 月 16 日



會計師查核報告

(111)財審報字第 21004278 號

華碩電腦股份有限公司 公鑒：

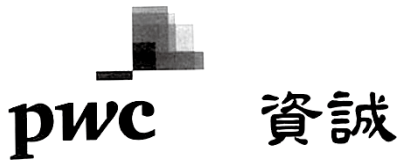
查核意見

華碩電腦股份有限公司及子公司(以下簡稱「華碩集團」)民國 110 年及 109 年 12 月 31 日之合併資產負債表，暨民國 110 年及 109 年 1 月 1 日至 12 月 31 日之合併綜合損益表、合併權益變動表、合併現金流量表，以及合併財務報表附註(包括重大會計政策彙總)，業經本會計師查核竣事。

依本會計師之意見，基於本會計師之查核結果及其他會計師之查核報告(請參閱其他事項段)，上開合併財務報表在所有重大方面係依照證券發行人財務報告編製準則暨金融監督管理委員會認可之國際財務報導準則、國際會計準則、解釋及解釋公告編製，足以允當表達華碩集團民國 110 年及 109 年 12 月 31 日之合併財務狀況，暨民國 110 年及 109 年 1 月 1 日至 12 月 31 日之合併財務績效及合併現金流量。

查核意見之基礎

本會計師係依照會計師查核簽證財務報表規則及中華民國一般公認審計準則執行查核工作。本會計師於該等準則下之責任將於會計師查核合併財務報表之責任段進一步說明。本會計師所隸屬事務所受獨立性規範之人員已依中華民國會計師職業道德規範，與華碩集團保持超然獨立，並履行該規範之其他責任。基於本會計師之查核結果及其他會計師之查核報告，本會計師相信已取得足夠及適切之查核證據，以作為表示查核意見之基礎。



關鍵查核事項

關鍵查核事項係指依本會計師之專業判斷，對華碩集團民國 110 年度合併財務報表之查核最為重要之事項。該等事項已於查核合併財務報表整體及形成查核意見之過程中予以因應，本會計師並不對該等事項單獨表示意見。

華碩集團民國 110 年度合併財務報表之關鍵查核事項如下：

存貨評價

事項說明

存貨評價之會計政策請詳合併財務報表附註四、(十四)；存貨評價之會計估計及假設之不確定性請詳合併財務報表附註五；存貨備抵跌價損失之說明請詳合併財務報表附註六、(八)。

華碩集團主要營業項目為 3C 資訊商品之設計、研發及銷售，由於科技快速變遷，3C 資訊商品產業競爭激烈，產品不斷推陳出新可能導致商品價格易受波動或產品去化未若預期，則可能影響存貨評價之淨變現價值估計結果。

華碩集團為因應銷售市場及發展策略而隨時調整備貨需求，因筆記型電腦為主要銷售商品，故相關存貨金額係屬重大，管理階層係按成本與淨變現價值孰低法進行存貨評價。因上述過程涉及主觀判斷，故本會計師認為該項會計估計對存貨淨變現價值之評估影響重大，故將其列為查核中最為重要事項之一。

因應之查核程序

本會計師已執行之主要查核程序如下：

1. 依對華碩集團營運及產業性質之瞭解，評估其存貨備抵跌價損失採用之政策。
2. 檢視管理階層個別辨認之過時存貨明細，核對相關佐證文件。
3. 測試個別存貨料號淨變現價值之市價依據，並抽查確認其淨變現價值計算正確。



退款負債-銷貨退回及折讓

事項說明

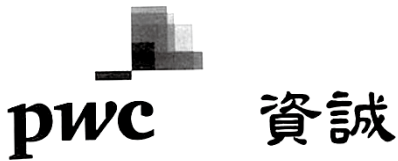
銷貨退回及折讓估列之會計政策請詳合併財務報表附註四、(三十三)；銷貨退回及折讓之會計估計及假設不確定性請詳合併財務報表附註五；退款負債-銷貨退回及折讓之說明請詳合併財務報表附註六、(十八)。民國 110 年 12 月 31 日退款負債-銷貨退回及折讓為 32,142,958 仟元。

華碩集團認列退款負債-銷貨退回及折讓係定期依據各主要產品線過去實際發生退回及折讓金額占銷貨收入之比率作為估列基礎，並另行評估是否存在特殊因素而調整原預估值。由於退款負債-銷貨退回及折讓之估列涉及較多的主觀判斷，且 3C 產品市場變動快速，管理階層以歷史經驗估列未來可能發生之銷貨退回及折讓，涉及會計估計之不確定性，故將其列為查核中最為重要事項之一。

因應之查核程序

本會計師已執行之主要查核程序如下：

1. 評估退款負債-銷貨退回及折讓估列政策之合理性，包括確認銷貨退回及折讓係參酌過去實際退回及折讓之情況予以估列，並抽樣驗證預估銷貨退回及折讓提列比率經適當核准。
2. 抽樣驗證退款負債-銷貨退回及折讓報表(銷貨退回及折讓預估報表、銷貨退回及折讓回沖報表)之計算邏輯。
3. 抽樣確認預估入帳之退款負債-銷貨退回及折讓金額依銷貨退回及折讓預估報表適當入帳。
4. 抽樣確認退款負債-銷貨退回及折讓沖銷金額依銷貨退回及折讓回沖報表適當入帳，並抽樣核對原始憑證。



其他事項—提及其他會計師之查核

列入華碩集團合併財務報表之部分子公司及採用權益法之被投資公司，其財務報表未經本會計師查核，而係由其他會計師查核。因此，本會計師對上開合併財務報表所表示之意見中，有關該等公司財務報表所列之金額，係依據其他會計師之查核報告。民國110年及109年12月31日對前述公司之資產總額分別為11,763,530仟元及9,600,499仟元（含採用權益法之投資餘額分別為5,831,243仟元及4,194,107仟元），各占合併資產總額之2.33%及2.42%，民國110年及109年1月1日至12月31日之營業收入淨額分別為5,115,399仟元及3,769,646仟元，各占合併營業收入淨額之0.96%及0.91%。採用權益法認列之關聯企業及合資綜合淨利之份額分別為246,123仟元及59,173仟元，各占合併綜合淨利總額之0.47%及0.17%。

其他事項—個體財務報告

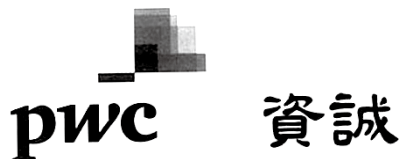
華碩電腦股份有限公司已編製民國110年度及109年度個體財務報表，並經本會計師出具無保留意見加其他事項段之查核報告在案，備供參考。

管理階層與治理單位對合併財務報表之責任

管理階層之責任係依照證券發行人財務報告編製準則暨金融監督管理委員會認可之國際財務報導準則、國際會計準則、解釋及解釋公告編製允當表達之合併財務報表，且維持與合併財務報表編製有關之必要內部控制，以確保合併財務報表未存有導因於舞弊或錯誤之重大不實表達。

於編製合併財務報表時，管理階層之責任亦包括評估華碩集團繼續經營之能力、相關事項之揭露，以及繼續經營會計基礎之採用，除非管理階層意圖清算華碩集團或停止營業，或除清算或停業外別無實際可行之其他方案。

華碩集團之治理單位(含審計委員會)負有監督財務報導流程之責任。

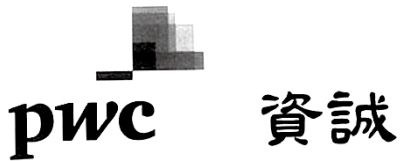


會計師查核合併財務報表之責任

本會計師查核合併財務報表之目的，係對合併財務報表整體是否存有導因於舞弊或錯誤之重大不實表達取得合理確信，並出具查核報告。合理確信係高度確信，惟依照中華民國一般公認審計準則執行之查核工作無法保證必能偵出合併財務報表存有之重大不實表達。不實表達可能導因於舞弊或錯誤。如不實表達之個別金額或彙總數可合理預期將影響合併財務報表使用者所作之經濟決策，則被認為具有重大性。

本會計師依照中華民國一般公認審計準則查核時，運用專業判斷並保持專業上之懷疑。本會計師亦執行下列工作：

1. 辨認並評估合併財務報表導因於舞弊或錯誤之重大不實表達風險；對所評估之風險設計及執行適當之因應對策；並取得足夠及適切之查核證據以作為查核意見之基礎。因舞弊可能涉及共謀、偽造、故意遺漏、不實聲明或踰越內部控制，故未偵出導因於舞弊之重大不實表達之風險高於導因於錯誤者。
2. 對與查核攸關之內部控制取得必要之瞭解，以設計當時情況下適當之查核程序，惟其目的非對華碩集團內部控制之有效性表示意見。
3. 評估管理階層所採用會計政策之適當性，及其所作會計估計與相關揭露之合理性。
4. 依據所取得之查核證據，對管理階層採用繼續經營會計基礎之適當性，以及使華碩集團繼續經營之能力可能產生重大疑慮之事件或情況是否存在重大不確定性，作出結論。本會計師若認為該等事件或情況存在重大不確定性，則須於查核報告中提醒合併財務報表使用者注意合併財務報表之相關揭露，或於該等揭露係屬不適當時修正查核意見。本會計師之結論係以截至查核報告日所取得之查核證據為基礎。惟未來事件或情況可能導致華碩集團不再具有繼續經營之能力。
5. 評估合併財務報表（包括相關附註）之整體表達、結構及內容，以及合併財務報表是否允當表達相關交易及事件。



6. 對於集團內組成個體之財務資訊取得足夠及適切之查核證據，以對合併財務報表表示意見。本會計師負責集團查核案件之指導、監督及執行，並負責形成集團查核意見。

本會計師與治理單位溝通之事項，包括所規劃之查核範圍及時間，以及重大查核發現（包括於查核過程中所辨認之內部控制顯著缺失）。

本會計師亦向治理單位提供本會計師所隸屬事務所受獨立性規範之人員已遵循中華民國會計師職業道德規範中有關獨立性之聲明，並與治理單位溝通所有可能被認為會影響會計師獨立性之關係及其他事項（包括相關防護措施）。

本會計師從與治理單位溝通之事項中，決定對華碩集團民國 110 年度合併財務報表查核之關鍵查核事項。本會計師於查核報告中敘明該等事項，除非法令不允許公開揭露特定事項，或在極罕見情況下，本會計師決定不於查核報告中溝通特定事項，因可合理預期此溝通所產生之負面影響大於所增進之公眾利益。

資 誠 聯 合 會 計 師 事 務 所

周建宏

會計師

林鈞堯



前財政部證券暨期貨管理委員會


核准簽證文號：(88)台財證(六)第 95577 號

前財政部證券管理委員會

核准簽證文號：(85)台財證(六)第 68702 號

中 華 民 國 1 1 1 年 3 月 1 6 日

華碩電腦股份有限公司及子公司
合併資產負債表
民國110年及109年12月31日



單位：新台幣仟元

資	產	附註	110年12月31日			109年12月31日		
			金	額	%	金	額	%
流動資產								
1100	現金及約當現金	六(一)	\$	67,812,243	13	\$	56,779,464	15
1110	透過損益按公允價值衡量之金融資產—流動	六(二)		4,250,964	1		19,979,703	5
1120	透過其他綜合損益按公允價值衡量之金融資產—流動	六(三)		1,630,993	-		1,284,648	-
1136	按攤銷後成本衡量之金融資產—流動	六(四)		125,500	-		151,500	-
1139	避險之金融資產—流動	六(五)		494,819	-		14,234	-
1150	應收票據	六(六)		4,158,773	1		4,257,331	1
1170	應收帳款	六(六)(七)及七		89,083,799	18		71,845,003	18
1200	其他應收款	七		4,641,494	1		496,974	-
130X	存貨	六(八)		167,315,529	33		97,309,753	25
1410	預付款項			8,849,060	2		8,188,781	2
1470	其他流動資產	八		341,868	-		277,339	-
11XX	流動資產合計			<u>348,705,042</u>	<u>69</u>		<u>260,584,730</u>	<u>66</u>
非流動資產								
1510	透過損益按公允價值衡量之金融資產—非流動	六(二)		2,884,568	1		112,748	-
1517	透過其他綜合損益按公允價值衡量之金融資產—非流動	六(三)		74,021,463	15		70,834,757	18
1535	按攤銷後成本衡量之金融資產—非流動	六(四)		8,229,919	2		4,163,816	1
1550	採用權益法之投資	六(九)		19,891,181	4		16,467,905	4
1600	不動產、廠房及設備	六(十)及八		19,420,631	4		21,022,891	5
1755	使用權資產	六(十一)		1,721,804	-		1,240,450	-
1760	投資性不動產			7,799,167	1		7,269,510	2
1780	無形資產	六(十二)		2,189,762	-		2,182,446	1
1840	遞延所得稅資產	六(二十八)		16,243,901	3		11,268,531	3
1900	其他非流動資產	八		3,045,376	1		1,366,932	-
15XX	非流動資產合計			<u>155,447,772</u>	<u>31</u>		<u>135,929,986</u>	<u>34</u>
1XXX	資產總計		\$	<u>504,152,814</u>	<u>100</u>	\$	<u>396,514,716</u>	<u>100</u>

(續次頁)

華碩電腦股份有限公司及子公司
合併資產負債表
民國110年及109年12月31日

單位：新台幣仟元

負債及權益		附註	110年12月31日		109年12月31日	
			金額	%	金額	%
流動負債						
2100	短期借款	六(十四)(三十一)	\$ 9,396,555	2	\$ 5,875,775	2
2120	透過損益按公允價值衡量之金融負債—流動	六(二)	232,687	-	938,214	-
2126	避險之金融負債—流動	六(五)	58,036	-	823,640	-
2130	合約負債—流動	六(二十三)	3,061,577	1	1,125,325	1
2170	應付票據及帳款	六(七)及七	95,730,026	19	55,470,313	14
220X	其他應付款—應付費用	七	49,274,621	10	40,898,928	10
2230	本期所得稅負債		15,306,153	3	8,996,550	2
2250	負債準備—流動	六(十七)及九	27,106,864	5	22,633,219	6
2280	租賃負債—流動	六(三十一)	495,956	-	398,576	-
2320	一年或一營業週期內到期長期負債	六(十五)(三十一)	10,744	-	-	-
2365	退款負債—流動	六(十八)	32,142,958	6	24,436,364	6
2399	其他流動負債	七	5,366,333	1	4,575,103	1
21XX	流動負債合計		<u>238,182,510</u>	<u>47</u>	<u>166,172,007</u>	<u>42</u>
非流動負債						
2540	長期借款	六(十五)(三十一)	155,043	-	-	-
2570	遞延所得稅負債	六(二十八)	17,348,101	4	14,456,769	4
2580	租賃負債—非流動	六(三十一)	956,286	-	547,577	-
2600	其他非流動負債	六(十六)(二十三)	1,074,408	-	696,812	-
25XX	非流動負債合計		<u>19,533,838</u>	<u>4</u>	<u>15,701,158</u>	<u>4</u>
2XXX	負債總計		<u>257,716,348</u>	<u>51</u>	<u>181,873,165</u>	<u>46</u>
歸屬於母公司業主之權益						
3110	普通股股本	六(十九)	7,427,603	1	7,427,603	2
3200	資本公積	六(二十)	9,839,911	2	9,784,103	3
保留盈餘						
3310	法定盈餘公積	六(二十一)	39,274,878	8	36,620,905	9
3320	特別盈餘公積		693,928	-	693,928	-
3350	未分配盈餘		135,085,474	27	110,029,647	28
3400	其他權益	六(三)(五) (二十二)	40,009,424	8	37,208,330	9
31XX	歸屬於母公司業主之權益合計		<u>232,331,218</u>	<u>46</u>	<u>201,764,516</u>	<u>51</u>
36XX	非控制權益		<u>14,105,248</u>	<u>3</u>	<u>12,877,035</u>	<u>3</u>
3XXX	權益總計		<u>246,436,466</u>	<u>49</u>	<u>214,641,551</u>	<u>54</u>
3X2X	負債及權益總計		<u>\$ 504,152,814</u>	<u>100</u>	<u>\$ 396,514,716</u>	<u>100</u>

後附合併財務報表附註為本合併財務報告之一部分，請併同參閱。

董事長：施崇棠



經理人：許先越



胡書賓



會計主管：劉文婷



華碩電腦股份有限公司及子公司
合併綜合損益表
民國110年及109年1月1日至12月31日

單位：新台幣仟元
(除每股盈餘為新台幣元外)

項目	附註	110 年 度			109 年 度		
		金 額	%		金 額	%	
4000 營業收入	六(二十三)及七	\$ 535,238,735	100	\$ 412,780,439	100		
5000 營業成本	六(八)(十)(十一) (十二)(十六) (二十六)(二十七)及七	(424,922,806)	(80)	(339,554,721)	(82)		
5900 營業毛利		110,315,929	20	73,225,718	18		
5910 未實現銷貨利益		(10,454)	-	(15,545)	-		
5950 營業毛利淨額		110,305,475	20	73,210,173	18		
營業費用	六(十)(十一)(十二) (十六)(二十六) (二十七)、七及九						
6100 推銷費用		(32,300,929)	(6)	(23,815,792)	(6)		
6200 管理費用		(8,590,172)	(1)	(7,562,320)	(2)		
6300 研究發展費用		(20,088,772)	(4)	(16,874,998)	(4)		
6000 營業費用合計		(60,979,873)	(11)	(48,253,110)	(12)		
6900 營業利益		49,325,602	9	24,957,063	6		
營業外收入及支出							
7100 利息收入	六(四)	527,999	-	639,852	-		
7010 其他收入	六(三)(二十四)	3,033,587	1	3,023,137	1		
7020 其他利益(損失)	六(二)(四)(五) (十)(十一)(二十五)	4,116,701	1	4,019,102	1		
7050 財務成本	六(十一)	(171,037)	-	(166,409)	-		
7060 採用權益法認列之關聯企業及合資損益之份 額	六(九)	2,255,878	-	647,293	-		
7000 營業外收入及支出合計		9,763,128	2	8,162,975	2		
7900 稅前淨利		59,088,730	11	33,120,038	8		
7950 所得稅費用	六(二十八)	(12,483,328)	(2)	(7,317,181)	(2)		
8000 繼續營業單位本期淨利		46,605,402	9	25,802,857	6		
8100 停業單位淨利	六(十三)	-	-	2,584,021	1		
8200 本期淨利		\$ 46,605,402	9	\$ 28,386,878	7		
其他綜合淨利							
不重分類至損益之項目							
8311 確定福利計畫之再衡量數	六(二十二)	\$ 17,872	-	(\$ 25,556)	-		
8316 透過其他綜合損益按公允價值衡量之權益工 具投資未實現評價利益(損失)	六(三)(二十二)	6,371,861	1	8,671,271	2		
8320 採用權益法認列之關聯企業及合資之其他綜 合淨利(損)之份額	六(九)(二十二)	515,549	-	1,770,567	-		
8349 與不重分類之項目相關之所得稅	六(二十二)(二十八)	(11,986)	-	(21,171)	-		
後續可能重分類至損益之項目							
8361 國外營運機構財務報表換算之兌換差額	六(二十二)	(2,913,889)	-	(4,372,649)	(1)		
8368 避險工具之損益	六(五)(二十二)	1,246,189	-	(503,550)	-		
8370 採用權益法認列之關聯企業及合資之其他綜 合淨利(損)之份額	六(九)(二十二)	(248,842)	-	(341,112)	-		
8399 與可能重分類之項目相關之所得稅	六(二十二)(二十八)	578,866	-	877,776	-		
8300 本期其他綜合淨利(損)之稅後淨額		\$ 5,555,620	1	\$ 6,055,576	1		
8500 本期綜合損益總額		\$ 52,161,022	10	\$ 34,442,454	8		
8610 淨利歸屬於：母公司業主		\$ 44,549,798	8	\$ 26,557,672	6		
8620 非控制權益		2,055,604	1	1,829,206	1		
		\$ 46,605,402	9	\$ 28,386,878	7		
8710 綜合淨利總額歸屬於：母公司業主		\$ 49,822,661	10	\$ 31,833,959	7		
8720 非控制權益		2,338,361	-	2,608,495	1		
		\$ 52,161,022	10	\$ 34,442,454	8		
9710 基本每股盈餘：繼續營業單位淨利	六(二十九)	\$ 59.98		\$ 32.28			
9720 停業單位淨利		-		3.48			
9750 基本每股盈餘合計		\$ 59.98		\$ 35.76			
9810 稀釋每股盈餘：繼續營業單位淨利	六(二十九)	\$ 59.21		\$ 31.91			
9820 停業單位淨利		-		3.44			
9850 稀釋每股盈餘合計		\$ 59.21		\$ 35.35			

後附合併財務報表附註為本合併財務報告之一部分，請併同參閱。

董事長：施崇棠



經理人：許先越




胡書賓



會計主管：劉文婷





華碩電腦股份有限公司
民國110年12月31日

單位：新台幣仟元

	母 公司		子 公司		業 務 之 權 益		主 權 益		非 控 制 權 益		總 額	
	資 本	公 積 金	盈 餘 公 積 金	盈 餘 公 積 金	盈 餘 公 積 金	盈 餘 公 積 金	盈 餘 公 積 金	盈 餘 公 積 金	盈 餘 公 積 金	盈 餘 公 積 金	盈 餘 公 積 金	盈 餘 公 積 金
110 年度												
110 年 1 月 1 日 餘 額	\$ 7,427,603	\$ 9,784,103	\$ 36,620,905	\$ 693,928	\$ 110,029,647	\$ 6,447,186	\$ 44,600,953	(\$ 809,406)	(\$ 136,031)	\$ 201,764,516	\$ 12,877,035	\$ 214,641,551
盈餘指撥及分配：(附註六(二十一))												
提列法定盈餘公積	-	-	2,653,973	-	(2,653,973)	-	-	-	-	-	-	-
普通股現金股利	-	-	-	-	(19,311,767)	-	-	-	-	(19,311,767)	-	(19,311,767)
本期淨利	-	-	-	-	44,549,798	-	-	-	-	44,549,798	2,055,604	46,605,402
本期其他綜合淨利(損)	-	-	-	-	(2,447,674)	6,460,791	1,246,189	-	13,557	5,272,863	282,757	5,555,620
採用權益法認列之關聯企業及合資之變動數	-	55,381	-	-	-	-	-	-	-	55,381	-	55,381
認列對子公司所有權權益變動	-	427	-	-	-	-	-	-	-	427	-	427
非控制權益	-	-	-	-	-	-	-	-	-	(1,110,148)	-	(1,110,148)
處分透過其他綜合損益按公允價值衡量之權益工具	-	-	-	-	2,471,769	(2,471,769)	-	-	-	-	-	-
110 年 12 月 31 日 餘 額	\$ 7,427,603	\$ 9,839,911	\$ 39,274,878	\$ 693,928	\$ 135,085,474	\$ 8,894,860	\$ 48,589,975	\$ 436,783	(\$ 122,474)	\$ 232,331,218	\$ 14,105,248	\$ 246,436,466
109 年度												
109 年 1 月 1 日 餘 額	\$ 7,427,603	\$ 6,297,000	\$ 35,407,050	\$ 693,928	\$ 95,102,416	\$ 2,800,984	\$ 35,155,750	(\$ 305,856)	(\$ 116,867)	\$ 176,860,040	\$ 6,426,752	\$ 183,286,792
盈餘指撥及分配：(附註六(二十一))												
提列法定盈餘公積	-	-	1,213,855	-	(1,213,855)	-	-	-	-	-	-	-
普通股現金股利	-	-	-	-	(10,398,644)	-	-	-	-	(10,398,644)	-	(10,398,644)
本期淨利	-	-	-	-	26,557,672	-	-	-	-	26,557,672	1,829,206	28,386,878
本期其他綜合淨利(損)	-	-	-	-	(3,646,202)	9,445,203	(503,550)	-	19,164	5,276,287	779,289	6,055,576
採用權益法認列之關聯企業及合資之變動數	-	649,500	-	-	-	-	-	-	-	649,500	-	649,500
認列對子公司所有權權益變動(附註六(三十))	-	2,837,603	-	-	-	-	-	-	-	2,837,603	-	2,837,603
非控制權益	-	-	-	-	-	-	-	-	-	54,148	-	54,148
處分透過其他綜合損益按公允價值衡量之權益工具	-	-	-	-	(17,942)	-	-	-	-	(17,942)	-	(17,942)
109 年 12 月 31 日 餘 額	\$ 7,427,603	\$ 9,784,103	\$ 36,620,905	\$ 693,928	\$ 110,029,647	\$ 6,447,186	\$ 44,600,953	(\$ 809,406)	(\$ 136,031)	\$ 201,764,516	\$ 12,877,035	\$ 214,641,551



會計主管：劉文婷



胡書賢



經理人：許光越



董事長：施崇棠

後附合併財務報表附註為本合併財務報告之一部分，請併同參閱。

華碩電腦股份有限公司及子公司
合併現金流量表
民國110年及109年1月1日至12月31日

單位：新台幣仟元

	110 年 度	109 年 度
營業活動之現金流量		
繼續營業單位稅前淨利	\$ 59,088,730	\$ 33,120,038
停業單位稅前淨利	-	2,982,224
繼續營業單位及停業單位稅前淨利	59,088,730	36,102,262
不影響現金流量之收益費損項目		
折舊費用(含投資性不動產及使用權資產)	3,159,301	2,885,997
攤銷費用	428,598	517,792
預期信用減損損失(利益)數	318,935	(324,286)
透過損益按公允價值衡量金融資產及負債之淨損(益)	(1,226,994)	2,246,700
採用權益法之關聯企業及合資利益之份額	(2,255,878)	(647,293)
非金融資產減損損失	577,492	21,122
廉價購買利益	-	(378,940)
利息收入	(527,999)	(639,853)
股利收入	(2,880,703)	(2,879,397)
利息費用	171,037	166,409
其他項目	(79,824)	273,729
與營業活動相關之資產/負債變動數		
透過損益按公允價值衡量之金融資產	11,153,471	(12,706,369)
應收票據	99,246	919,486
應收帳款	(17,530,558)	(6,010,480)
其他應收款	(122,011)	130,618
存貨	(70,005,776)	(22,821,053)
預付款項	(2,612,567)	204,736
其他流動資產	(64,529)	(20,774)
透過損益按公允價值衡量之金融負債	(1,731,153)	(3,341,674)
合約負債	2,321,803	175,204
應付票據及帳款	40,259,713	(3,625,944)
其他應付款-應付費用	8,000,042	5,662,290
負債準備	4,473,645	880,227
退款負債	7,706,594	3,606,036
其他流動負債	967,670	(138,743)
其他營業負債	(72,353)	(11,249)
收取之利息	579,693	652,199
支付之利息	(181,129)	(188,727)
支付所得稅	(7,323,353)	(2,803,612)
營業活動之淨現金流入(流出)	32,691,143	(2,093,587)
投資活動之現金流量		
取得透過其他綜合損益按公允價值衡量之金融資產	(30,000)	(529,765)
處分透過其他綜合損益按公允價值衡量之金融資產	2,755,506	27,158
取得按攤銷後成本衡量之金融資產	(4,899,741)	(4,414,553)
處分按攤銷後成本衡量之金融資產	563,902	-
取得採用權益法之投資	(1,542,543)	(162,981)
取得不動產、廠房及設備	(2,178,141)	(2,565,786)
取得無形資產	(219,335)	(449,989)
存出保證金減少	198,787	70,286
其他非流動資產變動	(123,476)	(11,357)
收取之股利	3,651,134	3,425,477
其他投資項目	40,275	24,880
投資活動之淨現金流入(流出)	(1,783,632)	(4,586,630)
籌資活動之現金流量		
短期借款增加	3,565,288	285,489
舉借長期借款	172,000	-
償還長期借款	(6,213)	-
發放現金股利	(19,311,767)	(10,398,644)
租賃負債本金償還	(560,238)	(517,210)
非控制權益變動	(1,230,664)	(786,931)
其他籌資項目	3,864	68,995
籌資活動之淨現金流入(流出)	(17,367,730)	(11,348,301)
匯率變動對現金及約當現金之影響	(2,507,002)	(4,275,394)
本期現金及約當現金增加(減少)數	11,032,779	(22,303,912)
期初現金及約當現金餘額	56,779,464	79,083,376
期末現金及約當現金餘額	\$ 67,812,243	\$ 56,779,464

後合併財務報表附註為本合併財務報告之一部分，請併同參閱。

董事長：施崇棠



經理人：許先越



胡書賓



會計主管：劉文婷



華碩電腦股份有限公司及子公司
合併財務報表附註
民國 110 年度及 109 年度

單位：新台幣仟元
(除特別註明者外)

一、公司沿革

- (一) 華碩電腦(股)公司(華碩或本公司)於中華民國設立。本公司主要營業項目為 3C 資訊產品(含電腦系統產品、主機板及各類板卡及智慧型手機等手持裝置等)之設計、研發及銷售。
- (二) 本公司以民國 97 年 1 月 1 日為分割基準日，將本公司電腦相關之代工事業暨機殼模具研製及非電腦類代工事業分割，分別讓與本公司之子公司和碩及永碩。本公司以民國 99 年 6 月 1 日為減資分割基準日，將代工業務事業群(係指本公司對和碩之股權投資)相關之營業分割讓與本公司之被投資公司和碩投資，並由和碩投資發行新股予本公司及本公司之全體股東作為對價。本公司於民國 102 年 4 月 29 日處分和碩之股權並已將持股比例降至 20% 以下。

二、通過財務報告之日期及程序

本合併財務報告已於民國 111 年 3 月 16 日經董事會通過發布。

三、新發布及修訂準則及解釋之適用

- (一) 已採用金融監督管理委員會(金管會)認可之新發布、修正後國際財務報導準則之影響

<u>新發布/修正/修訂準則及解釋</u>	<u>國際會計準則理事會 發布之生效日</u>
國際財務報導準則第4號之修正「暫時豁免適用國際財務報導準則第9號之延長」	民國110年1月1日
國際財務報導準則第9號、國際會計準則第39號、國際財務報導準則第7號、國際財務報導準則第4號及國際財務報導準則第16號之第二階段修正「利率指標變革」	民國110年1月1日
國際財務報導準則第16號之修正「2021年6月30日後之新型冠狀病毒肺炎相關租金減讓」	民國110年4月1日 (註)

註：金管會允許提前於民國 110 年 1 月 1 日適用。

本集團經評估上述準則及解釋對本集團財務狀況與財務績效並無重大影響。

(二) 尚未採用金管會認可之新發布、修正後國際財務報導準則之影響

新發布/修正/修訂準則及解釋	國際會計準則理事會 發布之生效日
國際財務報導準則第3號之修正「對觀念架構之索引」	民國111年1月1日
國際會計準則第16號之修正「不動產、廠房及設備：達到預定使用狀態前之價款」	民國111年1月1日
國際會計準則第37號之修正「虧損性合約—履行合約之成本」	民國111年1月1日
2018-2020週期之年度改善	民國111年1月1日

本集團經評估上述準則及解釋對本集團財務狀況與財務績效並無重大影響。

(三) 國際會計準則理事會已發布但尚未經金管會認可之國際財務報導準則之影響

新發布/修正/修訂準則及解釋	國際會計準則理事會 發布之生效日
國際財務報導準則第10號及國際會計準則第28號之修正「投資者與其關聯企業或合資間之資產出售或投入」	待國際會計準則理事會決定
國際財務報導準則第17號「保險合約」	民國112年1月1日
國際財務報導準則第17號「保險合約」之修正	民國112年1月1日
國際財務報導準則第17號之修正「初次適用國際財務報導準則第17號及國際財務報導準則第9號—比較資訊」	民國112年1月1日
國際會計準則第1號之修正「負債之流動或非流動分類」	民國112年1月1日
國際會計準則第1號之修正「會計政策之揭露」	民國112年1月1日
國際會計準則第8號之修正「會計估計之定義」	民國112年1月1日
國際會計準則第12號之修正「與單一交易所產生之資產及負債有關之遞延所得稅」	民國112年1月1日

本集團經評估上述準則及解釋對本集團財務狀況與財務績效並無重大影響。

四、重大會計政策之彙總說明

編製本合併財務報告所採用之主要會計政策說明如下。除另有說明外，此等政策在所有報導期間一致地適用。

(一) 遵循聲明

本合併財務報告係依據證券發行人財務報告編製準則與金管會認可之國際財務報導準則、國際會計準則、解釋及解釋公告(IFRSs)編製。

(二) 編製基礎

1. 除下列重要項目外，本合併財務報告係按歷史成本編製：

(1) 按公允價值衡量之透過損益按公允價值衡量之金融資產及負債(包括衍生工具)。

(2) 按公允價值衡量之透過其他綜合損益按公允價值衡量之金融資產。

(3)按退休基金資產減除確定福利義務現值之淨額認列之確定福利負債。

2. 編製財務報告所需之重大會計估計及假設，及應用本集團會計政策過程中所需之重大判斷項目，請詳附註五說明。

(三)合併基礎

1. 合併財務報告編製原則

- (1)本集團將所有子公司納入合併財務報告編製之個體。子公司指受本集團控制之個體(包括結構型個體)，當本集團暴露於來自對該個體之參與之變動報酬或對該等變動報酬享有權利，且透過對該個體之權力有能力影響該等報酬時，本集團即控制該個體。子公司自本集團取得控制之日起納入合併財務報告，於喪失控制之日起終止合併。
- (2)集團內公司間之交易、餘額及未實現損益業已銷除。子公司之會計政策已作必要之調整，與本集團採用之政策一致。
- (3)損益及綜合損益總額皆已區分為歸屬於母公司業主及非控制權益。
- (4)與非控制權益之交易對子公司持股之變動若未導致喪失控制，係作為權益交易處理，亦即視為與業主間進行之交易。非控制權益之調整金額與所支付或收取對價之公允價值間之差額係直接認列於權益。
- (5)當集團喪失對子公司之控制，對前子公司之剩餘投資係按公允價值重新衡量，並作為原始認列金融資產之公允價值或原始認列投資關聯企業或合資之成本，公允價值與帳面金額之差額認列為當期損益。對於先前認列於其他綜合損益與該子公司有關之所有金額，其會計處理與本集團若直接處分相關資產或負債之基礎相同，亦即如先前認列為其他綜合損益之利益或損失，於處分相關資產或負債時將被重分類為損益，則當喪失對子公司之控制時，將該利益或損失自權益重分類為損益。

2. 列入合併財務報告之所有子公司：

名稱	子公司名稱	業務性質	所持股權百分比		說明
			110年12月31日	109年12月31日	
華碩	ASUS COMPUTER INTERNATIONAL (ACI)	北美地區3C資訊產品之銷售	100.00	100.00	
華碩	華碩聯合科技(股)公司(華碩聯科)	台灣地區3C資訊產品之銷售	100.00	100.00	
華碩	ASUS HOLLAND B. V. (ACH)	3C資訊產品之維修	100.00	100.00	
華碩	ASUS INTERNATIONAL LIMITED (AIL)	3C資訊及電腦週邊事業之投資	100.00	100.00	
華碩	ASUS GLOBAL PTE. LTD. (ASGL)	3C資訊產品之銷售	100.00	100.00	
華碩	華碩雲端(股)公司(華碩雲端)	網際網路服務之銷售及諮詢	94.58	94.58	

名稱	子公司名稱	業務性質	所持股權百分比		說明
			110年12月31日	109年12月31日	
華碩	亞旭電腦(股)公司 (亞旭)	資訊通訊產品及電腦週邊零組件之設計、製造、維修及銷售	100.00	100.00	
華碩	華誠創業投資(股)公司(華誠)	電腦週邊事業之投資	100.00	100.00	
華碩	華敏投資(股)公司(華敏)	電腦週邊事業之投資	100.00	100.00	
華碩	QUANTUM CLOUD INTERNATIONAL PTE. LTD. (QCI)	資訊技術之服務	100.00	100.00	
華碩	競碩文化傳媒(上海)有限公司 (競碩上海)	職業電競運動之參與及推廣	100.00	100.00	
華碩	宇碩電子(股)公司(宇碩)	車用電子及電腦週邊產品之製造及銷售	100.00	100.00	
華碩	台灣智慧雲端服務(股)公司(台智雲)	AI運算之服務	100.00	-	
華碩及華誠	翔威國際(股)公司(翔威)	資訊系統軟體之研發、銷售及諮詢	51.00	51.00	
華碩及華誠	國際聯合科技(股)公司(國際聯合)	噴墨列印頭與噴墨數位影像輸出系統之研發、製造及銷售	69.25	69.25	
華碩及華誠	PT. ASUS TECHNOLOGY INDONESIA BATAM (ACBT)	印尼地區3C資訊產品之銷售	100.00	100.00	
華碩及華誠	PT. ASUS TECHNOLOGY INDONESIA JAKARTA (ACJK)	印尼地區3C資訊產品之銷售	100.00	100.00	
華碩、華誠及華敏	祥碩科技(股)公司(祥碩)	高速類比電路之設計、研發及製造	45.99	46.03	
華碩、華誠及華敏	研揚科技(股)公司(研揚)	工業用電腦及電腦週邊產品之製造及銷售	40.69	40.73	
華碩、華誠及研揚	醫揚科技(股)公司(醫揚)	醫療用電腦之設計、製造及銷售	56.80	56.80	註
華敏集團	翔碩科技(股)公司(翔碩)	資訊軟體及電子資訊材料之銷售及維修	100.00	100.00	
翔威集團	翔孚電子科技(蘇州)有限公司 (翔孚蘇州)	資訊系統軟體之銷售及諮詢	100.00	100.00	

名稱	子公司名稱	業務性質	所持股權百分比		說明
			110年12月31日	109年12月31日	
亞旭集團	ASKEY INTERNATIONAL CORP. (ASKEYI)	資訊通訊產品之銷售及服務	100.00	100.00	
亞旭集團	DYNALINK INTERNATIONAL CORP. (DIC)	資訊通訊事業之投資	100.00	100.00	
亞旭集團	MAGIC INTERNATIONAL CO., LTD. (MIC)	資訊通訊事業之投資	100.00	100.00	
亞旭集團	ASKEY (VIETNAM) COMPANY LIMITED (ASKEYVN)	資訊通訊產品之製造及銷售	100.00	100.00	
亞旭集團	MAGICOM INTERNATIONAL CORP. (MAGICOM)	資訊通訊事業之投資	100.00	100.00	
亞旭集團	揚旭電子科技(上海)有限公司 (揚旭上海)	資訊通訊產品之研發及銷售	100.00	100.00	
亞旭集團	LEADING PROFIT CO., LTD. (LP)	資訊通訊產品及零組件之銷售	-	100.00	
亞旭集團	UNI LEADER INTERNATIONAL LTD. (UNI)	資訊通訊產品及零組件之銷售	-	100.00	
亞旭集團	亞旭電子科技(江蘇)有限公司 (亞旭江蘇)	資訊通訊產品之製造及銷售	100.00	100.00	
亞旭集團	遠智(香港)有限公司 (遠智)	資訊通訊事業之投資	100.00	100.00	
亞旭集團	SILIGENCE SAS (SILIGENCE)	資訊通訊產品之銷售及服務	95.95	95.95	
亞旭集團	ASKEY COMMUNICATION GMBH (ASKEYCG)	資訊通訊產品之銷售及服務	100.00	100.00	
亞旭集團	ASKEY DO BRASIL TECNOLOGIA LTDA. (ASKEYBR)	資訊通訊產品之銷售及服務	100.00	100.00	
亞旭集團	ASKEY CORPORATION (THAILAND) CO., LTD. (ASKEYTH)	資訊通訊產品之銷售及服務	100.00	100.00	
亞旭集團	ASKEY JAPAN CO., LTD. (ASKEYJP)	資訊通訊產品之銷售及服務	100.00	100.00	
亞旭集團	亞旭數位科技(股)公司 (亞旭數位)	資訊通訊產品之銷售及服務	100.00	100.00	

名稱	子公司名稱	業務性質	所持股權百分比		說明
			110年12月31日	109年12月31日	
亞旭集團	網源通科技(股)公司 (網源通)	有線及無線通信、電子零件等產品之製造及設計	100.00	100.00	
亞旭集團	ASKEYUK CO. LIMITED (ASKEYUK)	資訊通訊產品之銷售及服務	100.00	100.00	
研揚集團	AAEON ELECTRONICS, INC. (AAEONEI)	工業用電腦及電腦週邊產品之銷售	100.00	100.00	
研揚集團	AAEON TECHNOLOGY CO., LTD. (AAEONTCL)	工業用電腦及介面卡事業之投資	100.00	100.00	
研揚集團	AAEON TECHNOLOGY (EUROPE) B. V. (AAEONEU)	工業用電腦及電腦週邊產品之銷售	100.00	100.00	
研揚集團	AAEON TECHNOLOGY GMBH (AAEONG)	工業用電腦及電腦週邊產品之銷售	100.00	100.00	
研揚集團	研友投資(股)公司 (研友)	工業用電腦及電腦週邊產品事業之投資	100.00	100.00	
研揚集團	AAEON TECHNOLOGY SINGAPORE PTE. LTD. (AAEONSG)	工業用電腦及電腦週邊產品之銷售	100.00	100.00	
研揚集團	研揚科技(蘇州)有限公司 (研揚蘇州)	工業用電腦、介面卡之製造及銷售	100.00	100.00	
醫揚集團	ONYX HEALTHCARE USA, INC. (ONYXHU)	醫療用電腦及週邊裝置之銷售	100.00	100.00	
醫揚集團	ONYX HEALTHCARE EUROPE B. V. (ONYXHE)	醫療用電腦及週邊裝置之行銷支援及維修	100.00	100.00	
醫揚集團	醫揚電子科技(上海)有限公司 (醫揚上海)	醫療用電腦及週邊裝置之銷售	100.00	100.00	
醫揚集團	醫寶智人(股)公司 (醫寶智人)	醫療機器人之研發及銷售	46.00	46.00	
華碩雲端集團	ASUS CLOUD SINGAPORE PTE. LTD. (ASUSCLOUDSG)	網際網路服務事業之投資	100.00	100.00	
華碩雲端集團	華碩健康(股)公司 (華碩健康)	網際網路資訊服務之銷售	50.00	50.00	

名稱	子公司名稱	業務性質	所持股權百分比		說明
			110年12月31日	109年12月31日	
華碩雲端集團	ASUS CLOUD (LUXEMBOURG) S. A R. L. (ASUSCLOUDLB)	資訊硬體維持運作之服務	100.00	100.00	
AIL集團	CHANNEL PILOT LIMITED (CHANNEL)	3C資訊事業之投資	100.00	100.00	
AIL集團	ASUS TECHNOLOGY PTE. LIMITED (ASTP)	3C資訊事業之投資	100.00	100.00	
AIL集團	ASUS MIDDLE EAST FZCO (ACAE)	中東地區3C資訊產品之支援及維修	100.00	100.00	
AIL集團	ASUS EGYPT L. L. C. (ACEG)	埃及地區3C資訊產品之支援	100.00	100.00	
AIL集團	ASUS COMPUTER GMBH (ACG)	德國地區3C資訊產品之銷售及支援	100.00	100.00	
AIL集團	ASUS FRANCE SARL (ACF)	法國地區3C資訊產品之支援	100.00	100.00	
AIL集團	ASUSTEK (UK) LIMITED (ACUK)	英國地區3C資訊產品之支援	100.00	100.00	
AIL集團	華碩科技(香港)有限公司(華科香港)	香港地區3C資訊產品之支援及維修	100.00	100.00	
AIL集團	ASUS KOREA CO., LTD. (ACKR)	南韓地區3C資訊產品之支援及維修	100.00	100.00	
AIL集團	ASUS POLSKA SP. Z O. O. (ACPL)	波蘭地區3C資訊產品之支援	100.00	100.00	
AIL集團	ASUS TECHNOLOGY PRIVATE LIMITED (ACIN)	印度地區3C資訊產品之支援及維修	100.00	100.00	
AIL集團	ASUS EUROPE B. V. (ACNL)	3C資訊產品之銷售	100.00	100.00	
AIL集團	ASUS TECHNOLOGY (VIETNAM) CO., LTD. (ACVN)	越南地區3C資訊產品之支援及維修	100.00	100.00	
AIL集團	ASUSTEK ITALY S. R. L. (ACIT)	義大利地區3C資訊產品之支援	100.00	100.00	
AIL集團	ASUS SPAIN, S. L. U. (ACIB)	西班牙地區3C資訊產品之支援	100.00	100.00	
AIL集團	華碩科技(蘇州)有限公司(華科蘇州)	3C資訊產品之研發	100.00	100.00	

名稱	子公司名稱	業務性質	所持股權百分比		說明
			110年12月31日	109年12月31日	
AIL集團	ASUS JAPAN INCORPORATION (ACJP)	日本地區3C資訊產品之銷售	100.00	100.00	
AIL集團	ASUS COMPUTER CZECH REPUBLIC S. R. O. (ACCZ)	捷克地區3C資訊產品之支援	100.00	100.00	
AIL集團	華碩電腦(上海)有限公司 (華碩上海)	中國地區3C資訊產品之銷售	100.00	100.00	
AIL集團	ASUS SERVICE AUSTRALIA PTY LIMITED (ASAU)	澳洲地區3C資訊產品之維修	100.00	100.00	
AIL集團	ASUS AUSTRALIA PTY LIMITED (ACAU)	澳洲地區3C資訊產品之支援	100.00	100.00	
AIL集團	ACBZ IMPORTACAO E COMERCIO LTDA. (ACBZ)	巴西地區3C資訊產品之銷售	100.00	100.00	
AIL集團	ASUS INDIA PRIVATE LIMITED (ASIN)	印度地區3C資訊產品之銷售	100.00	100.00	
AIL集團	ASUS ISRAEL (TECHNOLOGY) LTD. (ACIL)	以色列地區3C資訊產品之支援	100.00	100.00	
AIL集團	華碩電腦(重慶)有限公司 (華碩重慶)	中國地區3C資訊產品之銷售	100.00	100.00	
AIL集團	ASUS PERU S. A. C. (ACPE)	秘魯地區3C資訊產品之支援	100.00	100.00	
AIL集團	PT. ASUS SERVICE INDONESIA (ASID)	亞太及美洲地區3C資訊產品之維修	100.00	100.00	
AIL集團	ASUS HOLDING MEXICO, S. A. DE C. V. (ACMH)	墨西哥地區3C資訊產品之銷售	100.00	100.00	
AIL集團	ASUS MEXICO, S. A. DE C. V. (ACMX)	墨西哥地區3C資訊產品之支援	-	100.00	
AIL集團	ASUS PORTUGAL, SOCIEDADE UNIPESSOAL LDA. (ACPT)	葡萄牙地區3C資訊產品之支援	100.00	100.00	
AIL集團	ASUS HUNGARY SERVICES LIMITED LIABILITY COMPANY (ACHU)	匈牙利地區3C資訊產品之支援	100.00	100.00	

名稱	子公司名稱	業務性質	所持股權百分比		說明
			110年12月31日	109年12月31日	
AIL集團	ASUS SWITZERLAND GMBH (ACCH)	瑞士地區3C資訊產品之支援	100.00	100.00	
AIL集團	ASUS NORDIC AB (ACN)	北歐地區3C資訊產品之支援	100.00	100.00	
AIL集團	ASUS COMPUTER COLOMBIA S. A. S. (ACCO)	哥倫比亞地區3C資訊產品之支援	100.00	100.00	
AIL集團	ASUS (THAILAND) CO., LTD. (ACTH)	泰國地區3C資訊產品之支援	100.00	100.00	
AIL集團	ASUSTEK COMPUTERS (PTY) LIMITED (ACZA)	非洲地區3C資訊產品之支援及維修	100.00	100.00	
AIL集團	ASUSTEK COMPUTER MALAYSIA SDN. BHD. (ACMY)	馬來西亞地區3C資訊產品之支援及維修	100.00	100.00	
AIL集團	ASUS BILGISAYAR SISTEMLERI TICARET LIMITED SIRKETI (ACTR)	土耳其地區3C資訊產品之支援及維修	100.00	100.00	
AIL集團	ASUS CHILE SPA (ACCL)	智利地區3C資訊產品之支援	100.00	100.00	
AIL集團	ASUS TEKNOLOJI SERVISLERI TICARET LIMITED SIRKETI (ASTR)	土耳其地區3C資訊產品之維修	100.00	100.00	
AIL集團	ASUS SERVICE (THAILAND) CO., LTD. (ASTH)	泰國地區3C資訊產品之維修	100.00	100.00	
AIL集團	ASUS PHILIPPINES CORPORATION (ASPH)	菲律賓地區3C資訊產品之支援及維修	100.00	100.00	
AIL集團	QC SERVER AB (QCS)	資訊技術之服務	100.00	100.00	
AIL集團	上海華維電腦有限公司 (上海華維)	3C資訊產品之維修	100.00	100.00	
AIL集團	華碩置業(蘇州)有限公司 (華碩置業蘇州)	不動產之出租	100.00	100.00	
AIL集團	ASUS CZECH SERVICE S. R. O. (ACCZS)	歐洲地區3C資訊產品之維修	100.00	100.00	

名稱	子公司名稱	業務性質	所持股權百分比		說明
			110年12月31日	109年12月31日	
AIL集團	ASUS PROPERTIES (VIETNAM) LTD. (APVN)	不動產之出租及買賣	100.00	100.00	
AIL集團	LIABILITY LIMITED COMPANY A25 (A25)	俄羅斯地區3C資訊 產品之銷售	100.00	100.00	
AIL集團	ASUS UKRAINE LIMITED LIABILITY COMPANY (ACUKR)	烏克蘭地區3C資訊 產品之支援	100.00	-	

註：持股比率係持有控制比率非綜合持股比率。

3. 未列入合併財務報告之子公司：無此情形。
4. 子公司會計期間不同之調整及處理方式：無此情形。
5. 子公司將資產及負債移轉予集團內其他個體之能力受重大限制者：無此情形。
6. 產生重大非控制權益之子公司：各子公司產生之非控制權益，均不具重大性。

(四) 外幣換算

本集團內每一個體之財務報告所列之項目，均係以該個體營運所處主要經濟環境之貨幣（即功能性貨幣）衡量。本合併財務報告係以本公司之功能性貨幣「新台幣」作為表達貨幣列報。

1. 外幣交易及餘額

- (1) 外幣交易採用交易日或衡量日之即期匯率換算為功能性貨幣，除了符合現金流量避險而遞延於其他綜合淨利者外，換算此等交易產生之換算差額認列為當期損益。
- (2) 外幣貨幣性資產及負債餘額，按財務報導期間結束日之即期匯率評價調整，因調整而產生之換算差額認列為當期損益。
- (3) 外幣非貨幣性資產及負債餘額，屬透過損益按公允價值衡量者，按財務報導期間結束日之即期匯率評價調整，因調整而產生之兌換差額認列為當期損益；屬透過其他綜合損益按公允價值衡量者，按財務報導期間結束日之即期匯率評價調整，因調整而產生之兌換差額認列於其他綜合淨利項目；屬非按公允價值衡量者，則按初始交易日之歷史匯率衡量。
- (4) 所有兌換損益於綜合損益表之「其他利益(損失)」列報。

2. 國外營運機構之換算

- (1) 功能性貨幣與表達貨幣不同之所有集團個體及關聯企業，其經營結果和財務狀況以下列方式換算為表達貨幣：
 - A. 表達於每一資產負債表之資產及負債係以該財務報導期間結束日之收盤匯率換算；

B. 表達於每一綜合損益表之收益及費損係以當期平均匯率換算；及

C. 所有因換算而產生之兌換差額認列為其他綜合淨利。

(2) 當部分處分或出售國外營運機構為關聯企業時，將於其他綜合淨利項下之兌換差額按比率重分類於當期損益作為出售利益或損失之一部分。惟當本集團即使仍保留對前關聯企業之部分權益，但已喪失對國外營運機構屬關聯企業之重大影響，則係以處分對國外營運機構之全部權益處理。

(3) 當部分處分或出售國外營運機構為子公司時，係按比率將認列為其他綜合淨利之累計兌換差額重新歸屬予該國外營運機構之非控制權益。惟當本集團即使仍保留對前子公司之部分權益，但已喪失對國外營運機構屬子公司之控制，則係以處分對國外營運機構之全部權益處理。

(五) 資產負債區分流動及非流動之分類標準

1. 資產符合下列條件之一者，分類為流動資產：

(1) 預期將於正常營業週期中實現該資產，或意圖將其出售或消耗者。

(2) 主要為交易目的而持有者。

(3) 預期於財務報導期間結束日後 12 個月內實現者。

(4) 現金或約當現金，但於財務報導期間結束日後至少 12 個月交換或用以清償負債或受到限制者除外。

本集團將所有不符合上述條件之資產分類為非流動。

2. 負債符合下列條件之一者，分類為流動負債：

(1) 預期將於正常營業週期中清償者。

(2) 主要為交易目的而持有者。

(3) 預期於財務報導期間結束日後 12 個月內到期清償者。

(4) 不能無條件將清償期限遞延至財務報導期間結束日後至少 12 個月者。負債之條款，可能依交易對方之選擇，以發行權益工具而導致清償者，不影響其分類。

本集團將所有不符合上述條件之負債分類為非流動。

(六) 約當現金

約當現金係指短期並具高度流動性之投資，該投資可隨時轉換成定額現金且價值變動之風險甚小。定期存款符合前述定義且其持有目的係為滿足營運上之短期現金承諾者，分類為約當現金。

(七) 透過損益按公允價值衡量之金融資產

1. 係指非屬按攤銷後成本衡量或透過其他綜合損益按公允價值衡量之金融資產。

2. 本集團對於符合交易慣例之透過損益按公允價值衡量之金融資產係採用交易日會計。

3. 本集團於原始認列時按公允價值衡量，相關交易成本認列於損益，後續按公允價值衡量，其利益或損失認列於損益。

4. 當收取股利之權利確立，與股利有關之經濟效益很有可能流入，及股利金額能可靠衡量時，本集團於損益認列股利收入。

(八) 透過其他綜合損益按公允價值衡量之金融資產

1. 係指原始認列時作一不可撤銷之選擇，將非持有供交易之權益工具投資的公允價值變動列報於其他綜合損益；或同時符合下列條件之債務工具投資：
 - (1) 在以收取合約現金流量及出售為目的之經營模式下持有該金融資產。
 - (2) 該金融資產之合約條款產生特定日期之現金流量，完全為支付本金及流通在外本金金額之利息。
2. 本集團對於符合交易慣例之透過其他綜合損益按公允價值衡量之金融資產係採用交易日會計。
3. 本集團於原始認列時按其公允價值加計交易成本衡量，後續按公允價值衡量：
 - (1) 屬權益工具之公允價值變動認列於其他綜合損益，於除列時，先前認列於其他綜合損益之累積利益或損失後續不得重分類至損益，轉列至保留盈餘項下。當收取股利之權利確立，與股利有關之經濟效益很有可能流入，及股利金額能可靠衡量時，本集團於損益認列股利收入。
 - (2) 屬債務工具之公允價值變動認列於其他綜合損益，於除列前之減損損失、利息收入及外幣兌換損益認列於損益，於除列時，先前認列於其他綜合損益之累積利益或損失將自權益重分類至損益。

(九) 按攤銷後成本衡量之金融資產

1. 係指同時符合下列條件者：
 - (1) 在以收取合約現金流量為目的之經營模式下持有該金融資產。
 - (2) 該金融資產之合約條款產生特定日期之現金流量，完全為支付本金及流通在外本金金額之利息。
2. 本集團對於符合交易慣例之按攤銷後成本衡量之金融資產係採用交易日會計。
3. 本集團於原始認列時按其公允價值加計交易成本衡量，後續採有效利息法按攤銷程序於流通期間內認列利息收入，及認列減損損失，並於除列時，將其利益或損失認列於損益。
4. 本集團持有不符合約當現金之定期存款，因持有期間短，折現之影響不重大，係以投資金額衡量。

(十) 應收帳款及票據

1. 係指依合約約定，已具無條件收取因移轉商品或勞務所換得對價金額權利之帳款及票據。
2. 屬未付息之短期應收帳款及票據，因折現之影響不大，本集團係以原始發票金額衡量。

(十一) 金融資產減損

本集團於每一財務報導期間結束日，就按攤銷後成本衡量之金融資產與包含重大財務組成部分之應收帳款，考量所有合理且可佐證之資訊(包括前瞻性者)後，對自原始認列後信用風險並未顯著增加者，按 12 個月預期信用損失金額衡量備抵損失；對自原始認列後信用風險已顯著增加者，按存續期間預期信用損失金額衡量備抵損失；就不包含重大財務組成部分之應收帳款，按存續期間預期信用損失金額衡量備抵損失。

(十二) 金融資產之除列

本集團於符合下列情況之一時，將除列金融資產：

1. 收取來自金融資產現金流量之合約權利失效。
2. 移轉收取金融資產現金流量之合約權利，且業已移轉金融資產所有權之幾乎所有風險及報酬。
3. 移轉收取金融資產現金流量之合約權利，惟未保留對金融資產控制。

(十三) 出租人之租賃交易-營業租賃

營業租賃之租賃收益扣除給予承租人之任何誘因，於租賃期間內按直線法攤銷認列為當期損益。

(十四) 存貨

存貨按成本與淨變現價值孰低者衡量，其成本計算方法係採用加權平均法。製成品及在製品之成本包括原料及其他直/間接成本，惟不包括借款成本。比較成本與淨變現價值孰低時，採逐項比較法，淨變現價值係指在正常營業過程中之估計售價減除至完工尚須投入之估計成本及相關變動銷售費用後之餘額。

(十五) 採用權益法之投資

1. 關聯企業指所有本集團對其有重大影響而無控制之個體，一般係直接或間接持有其 20% 以上表決權之股份。本集團對關聯企業之投資採用權益法處理，取得時依成本認列。
2. 本集團對關聯企業取得後之損益份額認列為當期損益，對其取得後之其他綜合淨利份額則認列為其他綜合淨利。如本集團對任一關聯企業之損失份額等於或超過其在該關聯企業之權益(包括任何其他無擔保之應收款)，本集團不認列進一步之損失，除非本集團對該關聯企業發生法定義務、推定義務或已代其支付款項。
3. 當關聯企業發生非損益及其他綜合淨利之權益變動且不影響對關聯企業之持股比例時，本集團將所有權益變動按持股比例認列為「資本公積」。
4. 本集團與關聯企業間交易所產生之未實現損益業已依其對關聯企業之權益比率銷除；除非證據顯示該交易所轉讓之資產已減損，否則未實現損失亦予以銷除。關聯企業之會計政策已作必要之調整，與本集團採用之政策一致。

5. 關聯企業增發新股或買回庫藏股時(包括本集團未按比率取得或處分)，致使投資比率發生變動但仍對其有重大影響，該股權淨值變動之增減數係調整「資本公積」及「採用權益法之投資」。若致使投資比率下降者，除上述調整外，與該所有權權益之減少有關而先前已認列於其他綜合淨利之利益或損失，且該利益或損失於處分相關資產或負債時須被重分類至損益者，依減少比率重分類至損益。
6. 當集團喪失對關聯企業之重大影響，對原關聯企業之剩餘投資係按公允價值重新衡量，公允價值與帳面金額之差額認列為當期損益。
7. 當集團喪失對關聯企業之重大影響，對於與該關聯企業有關之其他綜合淨利與資本公積，其會計處理與本集團若直接處分相關資產或負債之基礎相同，亦即將該其他綜合淨利與資本公積全數轉列為當期損益。如仍對該關聯企業有重大影響，僅按比率將其轉列為當期損益。

(十六) 不動產、廠房及設備

1. 不動產、廠房及設備係以取得成本為入帳基礎，並將購建期間之有關利息資本化。
2. 後續成本只有在與該項目有關之未來經濟效益很有可能流入本集團，且該項目之成本能可靠衡量時，才包括在資產之帳面金額或認列為一項單獨資產。被重置部分之帳面金額應除列。所有其他維修費用於發生時認列為當期損益。
3. 不動產、廠房及設備之後續衡量採成本模式，除土地不提折舊外，其他按估計耐用年限以直線法計提折舊。不動產、廠房及設備各項組成若屬重大，則單獨提列折舊。
4. 本集團於財務報導期間結束日對各項資產之殘值、耐用年限及折舊方法進行檢視，若殘值及耐用年限之預期值與先前之估計不同時，或資產所含之未來經濟效益之預期消耗型態已有重大變動，則自變動發生日起依國際會計準則第8號「會計政策、會計估計變動及錯誤」之會計估計變動規定處理。房屋及建築之耐用年限為10~60年，機器設備為1~10年，雜項設備為1~20年。

(十七) 承租人之租賃交易-使用權資產/租賃負債

1. 租賃資產於可供本集團使用之日認列為使用權資產及租賃負債。當租賃合約係屬短期租賃或低價值標的資產之租賃時，將租賃給付採直線法於租賃期間認列為費用。
2. 租賃負債於租賃開始日將尚未支付之租賃給付按本集團增額借款利率折現後之現值認列，租賃給付係固定給付，並減除可收取之任何租賃誘因。後續採利息法按攤銷後成本法衡量，於租賃期間提列利息費用。當非屬合約修改造造成租賃期間或租賃給付變動時，將重評估租賃負債，並將再衡量數調整使用權資產。
3. 使用權資產於租賃開始日按成本認列，成本包括：
 - (1) 租賃負債之原始衡量金額；
 - (2) 於開始日或之前支付之任何租賃給付；

(3)發生之任何原始直接成本。

後續採成本模式衡量，於使用權資產之耐用年限屆滿時或租賃期間屆滿時兩者之較早者，提列折舊費用。當租賃負債重評估時，使用權資產將調整租賃負債之任何再衡量數。

4. 對減少租賃範圍之租賃修改，承租人將減少使用權資產之帳面金額以反映租賃部分或全面之終止，並將其與租賃負債再衡量金額間之差額認列於損益中。

(十八) 投資性不動產

係以取得成本認列，後續衡量採成本模式。除土地外，按估計耐用年限20~50年以直線法提列折舊。

(十九) 無形資產

1. 商譽及商標權係因企業合併採收購法而產生。
2. 其他無形資產主係電腦軟體，採直線法攤銷，攤銷年限為1~10年。

(二十) 非金融資產減損

1. 本集團於財務報導期間結束日針對有減損跡象之資產，估計其可回收金額，當可回收金額低於其帳面價值時，則認列減損損失。可回收金額係指一項資產之公允價值減處分成本或其使用價值，兩者較高者。除商譽外，當以前年度已認列資產減損之情況不存在或減少時，則迴轉減損損失，惟迴轉減損損失而增加之資產帳面金額，不超過該資產若未認列減損損失情況下減除折舊或攤銷後之帳面金額。
2. 商譽及非確定耐用年限無形資產，定期估計其可回收金額。當可回收金額低於其帳面價值時，則認列減損損失。商譽減損之減損損失於以後年度不得迴轉。

(二十一) 借款

係指向銀行借入之長短期借款。本集團於原始認列時按其公允價值減除交易成本衡量，後續就減除交易成本後之價款與贖回價值之任何差額，採有效利息法按攤銷程序於流通期間內認列利息費用於損益。

(二十二) 應付帳款及票據

1. 係指因賒購原物料、商品或勞務所發生之債務及因營業與非因營業而發生之應付票據。
2. 屬未付息之短期應付帳款及票據，因折現之影響不大，本集團係以原始發票金額衡量。

(二十三) 透過損益按公允價值衡量之金融負債

1. 係指發生之主要目的為近期內再買回，及除依避險會計被指定為避險工具外之衍生工具而持有供交易之金融負債。
2. 本集團於原始認列時按公允價值衡量，相關交易成本認列於損益，後續按公允價值衡量，其利益或損失認列於損益。

(二十四) 金融負債之除列

本集團於合約明定之義務履行、取消或到期時，除列金融負債。

(二十五) 金融資產及負債之互抵

當有法律上可執行之權利將所認列之金融資產及負債金額抵銷，且意圖以淨額基礎交割或同時實現資產及清償負債時，始可將金融資產及金融負債互抵，並於資產負債表中以淨額表達。

(二十六) 非避險之衍生工具

非避險之衍生工具於原始認列時按簽訂合約當日之公允價值衡量，帳列透過損益按公允價值衡量之金融資產或負債，後續按公允價值衡量，其利益或損失認列於損益。

(二十七) 避險會計

1. 本集團於避險交易開始時，就具合格避險工具與合格被避險項目間有經濟關係者，備有正式指定及書面文件，該書面文件包括對避險關係、企業之風險管理目標及避險執行策略，與本集團對避險工具、被避險項目及被規避風險本質之辨認，及如何評估避險關係是否符合避險有效性規定。
2. 本集團指定之避險關係為現金流量避險，係指對現金流量變異暴險之避險，該變異係可歸因於與已認列資產或負債，或預期高度很有可能發生之交易有關的特定風險。
3. 現金流量避險
 - (1) 與被避險項目相關之現金流量避險準備調整為下列兩者(絕對金額)孰低者：
 - A. 避險工具自避險開始後之累積利益或損失；及
 - B. 被避險項目自避險開始後之公允價值累積變動數。
 - (2) 避險工具之利益或損失中確定屬有效避險部分，認列於其他綜合損益；其他剩餘利益或損失屬避險無效性，認列於損益。
 - (3) 依上述(1)已累計於現金流量避險準備之金額按下列方式處理：
 - A. 當被避險預期交易後續導致認列非金融資產或非金融負債，或對非金融資產或非金融負債之被避險預期交易成為適用公允價值避險會計之確定承諾，本集團自現金流量避險準備移除該累計金額，並將其直接納入該資產或該負債之原始成本或其他帳面金額。
 - B. 當非屬 A. 所述情況之現金流量避險，該累計金額於被避險之期望未來現金流量影響損益之同一期間內，自現金流量避險準備重分類至損益作為重分類調整。
 - C. 當該累計金額為損失且本集團預期該損失之全部或部分於未來某一或多個期間內無法回收，立即將預期無法回收之金額重分類至損益作為重分類調整。

(4)當避險工具已到期、出售、解約、行使或避險關係不再符合避險會計之要件時，已累計於現金流量避險準備之金額，於預期交易仍預期會發生時，於預期交易發生前仍列為其他綜合損益；於預期交易不再預期會發生時，自現金流量避險準備重分類至損益作為重分類調整。

(二十八) 負債準備

負債準備係因過去事件而負有現時法定或推定義務，很有可能需要流出具經濟效益之資源以清償該義務，且該義務之金額於能可靠估計時認列。負債準備之衡量係以財務報導期間結束日清償該義務所需支出之最佳估計現值衡量，折現率採用反映目前市場對貨幣時間價值及負債特定風險之評估之稅前折現率，折現之攤銷認列為利息費用。未來營運損失不得認列負債準備。

(二十九) 員工福利

1. 短期員工福利

短期員工福利係以預期支付之非折現金額衡量，並於相關服務提供時認列為費用。

2. 退休金

(1) 確定提撥計畫

對於確定提撥計畫，係依權責發生基礎將應提撥之退休基金數額認列為當期之退休金成本。預付提撥金於可退還現金或減少未來給付之範圍內認列為資產。

(2) 確定福利計畫

A. 確定福利計畫下之淨義務係以員工當期或過去服務所賺得之未來福利金額折現計算，並以財務報導期間結束日之確定福利義務現值減除計畫資產之公允價值。確定福利淨義務每年由精算師採用預計單位福利法計算，折現率則參考財務報導期間結束日與確定福利計畫存續期間一致之政府公債利率或高品質投資報酬率。

B. 確定福利計畫產生再衡量數於發生當期認列於其他綜合淨利，並表達於其他權益。

C. 前期服務成本之相關費用立即認列為損益。

3. 離職福利

離職福利係於正常退休日前終止對員工之聘僱或當員工決定接受公司之福利邀約以換取聘僱之終止而提供之福利。本集團係於不再能撤銷離職福利之要約或於認列相關重組成本之孰早者時認列費用。不預期在財務報導期間結束日後 12 個月全部清償之福利應予以折現。

4. 員工酬勞及董事酬勞

員工酬勞及董事酬勞係於具法律或推定義務且金額可合理估計時，認列為費用及負債。嗣後決議實際配發金額與估列金額有差異時，則

按會計估計變動處理。另以股票發放員工酬勞者，計算股數之基礎為董事會決議日前一日收盤價。

(三十) 股份基礎給付

1. 以權益交割之股份基礎給付協議係於給與日以所給與權益工具之公允價值衡量所取得之員工勞務，於既得期間認列為酬勞成本，並相對調整權益。權益工具之公允價值反映市場既得條件及非既得條件之影響。認列之酬勞成本係隨著預期將符合服務條件及非市價既得條件之獎酬數量予以調整，直至最終認列金額係以既得日既得數量認列。
2. 限制員工權利新股：
 - (1) 發行子公司以通知員工認股數之日為給與日。
 - (2) 於給與日以所給與之權益工具公允價值基礎於既得期間認列酬勞成本。
 - (3) 未限制參與股利分配之權利且員工於既得期間內離職無須返還其已取得之股利，於股利宣告日對屬於預計將於既得期間內離職員工之股利部分按股利之公允價值認列酬勞成本。
 - (4) 員工須支付價款取得限制員工權利新股，員工若於既得期間離職，員工應返還股票，本公司亦須退回價款，於給與日就預計將於既得期間內離職員工所支付之價款部分認列為負債，並對屬於預計最終既得員工所支付價款部分認列為「資本公積-其他」。

(三十一) 所得稅

1. 所得稅費用包含當期及遞延所得稅。除與列入其他綜合淨利或直接列入權益之項目有關之所得稅分別列入其他綜合淨利或直接列入權益外，所得稅係認列於損益。
2. 本集團依據營運及產生應課稅所得之所在國家在財務報導期間結束日已立法或已實質立法之稅率計算當期所得稅。管理階層就適用所得稅相關法規定期評估所得稅申報之狀況，並在適用情況下根據預期須向稅捐機關支付之稅款估列所得稅負債。未分配盈餘依所得稅法加徵之所得稅，嗣盈餘產生年度之次年度於股東會通過盈餘分派案後，始就實際盈餘之分派情形，認列未分配盈餘所得稅費用。
3. 遞延所得稅採用資產負債表法，按資產及負債之課稅基礎與其於合併資產負債表之帳面金額所產生之暫時性差異認列。源自於原始認列之商譽所產生之遞延所得稅負債則不予認列，若遞延所得稅源自於交易（不包括企業合併）中對資產或負債之原始認列，且在交易當時未影響會計利潤或課稅所得（課稅損失），則不予認列。若投資子公司及關聯企業產生之暫時性差異，本集團可以控制暫時性差異迴轉之時點，且暫時性差異很有可能於可預見之未來不會迴轉者則不予認列。遞延所得稅之採用係以財務報導期間結束日已立法或已實質性立法，並於有關之遞延所得稅資產實現或遞延所得稅負債清償時預期適用之稅率為準。
4. 遞延所得稅資產於暫時性差異很有可能用以抵減未來應課稅所得之

範圍內認列，並於財務報導期間結束日重新評估未認列及已認列之遞延所得稅資產。

5. 當有法定執行權將所認列之當期所得稅資產及負債金額互抵且有意圖以淨額基礎清償或同時實現資產及清償負債時，始將當期所得稅資產及當期所得稅負債互抵；當有法定執行權將當期所得稅資產及當期所得稅負債互抵，且遞延所得稅資產及負債由同一稅捐機關課徵所得稅之同一納稅主體、或不同納稅主體產生但各主體意圖以淨額基礎清償或同時實現資產及清償負債時，始將遞延所得稅資產及負債互抵。
6. 因研究發展支出而產生之未使用所得稅抵減遞轉後期部分，係在很有可能未來課稅所得以供未使用所得稅抵減使用之範圍內，認列遞延所得稅資產。

(三十二) 股利分配

分派予本公司股東之股利於本公司股東會決議分派股利時於財務報告認列，分派現金股利認列為負債，分派股票股利則認列為待分配股票股利，並於發行新股基準日時轉列普通股。

(三十三) 收入認列

商品銷售

1. 本集團從事 3C 資訊產品之銷售，銷貨收入於產品之控制移轉予客戶時認列，即當產品被交付予銷貨客戶，銷貨客戶對於產品銷售之通路及價格具有裁量權，且本集團並無尚未履行之履約義務可能影響銷貨客戶接受該產品。當產品被運送至指定地點，陳舊過時及滅失之風險已移轉予銷貨客戶，且銷貨客戶依據銷售合約接受產品，或有客觀證據證明所有接受標準皆已滿足時，商品交付方屬發生。
2. 3C 資訊產品之銷售收入以合約價格扣除估計數量折扣及銷貨折讓之淨額認列。給予客戶之數量折扣及銷貨折讓，通常依據歷史經驗估算，截至財務報導期間結束日止之銷貨相關之估計應付客戶銷貨折讓認列為退款負債。銷貨交易之收款條件主係為月結 30 至 180 天，因移轉所承諾之商品或服務予客戶與客戶付款間之時間間隔未有超過一年者，因此本集團並未調整交易價格以反映貨幣時間價值。
3. 本集團對銷售之產品提供標準保固，對產品瑕疵負有維修之義務，於銷貨時認列負債準備。
4. 應收帳款於商品交付予客戶時認列，因自該時點起本集團對合約價款具無條件權利，僅須時間經過即可自客戶收取對價。

(三十四) 企業合併

1. 本集團採用收購法進行企業合併。合併對價根據所移轉之資產、所產生或承擔之負債及所發行之權益工具之公允價值計算，所移轉之對價包括或有對價約定所產生之任何資產和負債之公允價值。與收購有關之成本於發生時認列為費用。企業合併中所取得可辨認之資產及所承擔之負債，按收購日之公允價值衡量。本集團以個別收購交易

為基準，非控制權益之組成部分屬現時所有權權益且其持有者有權於清算發生時按比率份額享有企業淨資產者，選擇按收購日公允價值或按非控制權益占被收購者可辨認淨資產之比率衡量；非控制權益之所有其他組成部分則按收購日公允價值衡量。

2. 移轉對價、被收購者非控制權益，及先前已持有被收購者之權益之公允價值總額，若超過所取得可辨認資產及承擔之負債之公允價值，於收購日認列為商譽；所取得可辨認資產及承擔之負債之公允價值，若超過移轉對價、被收購者非控制權益，及先前已持有被收購者之權益之公允價值總額，該差額於收購日認列為當期利益。

(三十五) 營運部門

本集團營運部門資訊與提供給主要營運決策者之內部管理報告採一致之方式報導。主要營運決策者負責分配資源予營運部門並評估其績效。

五、重大會計判斷、估計及假設不確定性之主要來源

本集團編製本合併財務報告時，管理階層已運用其判斷以決定所採用之會計政策，並依據財務報導期間結束日當時之情況對於未來事件之合理預期以作出會計估計及假設。所作出之重大會計估計與假設可能與實際結果存有差異，將考量歷史經驗及其他因子持續評估及調整。請詳下列對重大會計判斷、估計與假設不確定性之說明：

重要會計估計及假設

1. 收入認列

銷貨收入相關退款負債係依歷史經驗及其他已知原因估計可能發生之產品退回及折讓，於產品出售當期列為銷貨收入之減項，且本集團定期檢視估計之合理性。

截至民國 110 年 12 月 31 日止，本集團認列與退回及折讓相關之退款負債為 \$32,142,958。

2. 存貨之評價

由於科技快速變遷，本集團評估財務報導期間結束日存貨因正常損耗、過時陳舊或無市場銷售價值之金額，並將存貨成本沖減至淨變現價值。此存貨評價主要係依未來特定期間內之產品需求為估計基礎，與實際結果可能存有差異。

截至民國 110 年 12 月 31 日止，本集團存貨評價後之帳面金額為 \$167,315,529。

六、重要會計項目之說明

(一) 現金及約當現金

	110年12月31日	109年12月31日
庫存現金及週轉金	\$ 7,615	\$ 6,492
支票存款及活期存款	28,483,055	29,119,590
定期存款	39,251,983	27,603,227
其他	69,590	50,155
	<u>\$ 67,812,243</u>	<u>\$ 56,779,464</u>

本集團未有將現金及約當現金提供質押之情形。

(二) 透過損益按公允價值衡量之金融資產及負債

	<u>110年12月31日</u>	<u>109年12月31日</u>
強制透過損益按公允價值衡量之金融資產-流動：		
上市(櫃)股票	\$ 469,779	\$ 507,121
未上市(櫃)股票	5,664	6,144
受益憑證	3,653,306	19,456,752
衍生工具	<u>122,215</u>	<u>9,686</u>
	<u>\$ 4,250,964</u>	<u>\$ 19,979,703</u>
強制透過損益按公允價值衡量之金融資產-非流動：		
上市(櫃)股票	\$ 1,658	\$ 1,121
未上市(櫃)股票	55,765	57,621
受益憑證	2,817,693	42,988
混合工具	<u>9,452</u>	<u>11,018</u>
	<u>\$ 2,884,568</u>	<u>\$ 112,748</u>
持有供交易之金融負債-流動：		
衍生工具	<u>\$ 232,687</u>	<u>\$ 938,214</u>

1. 混合工具為非上市櫃公司 V-NET AAEON 之股票及嵌入式選擇權之混合合約，該選擇權為本集團及 V-NET AAEON 原持股股東有權利以原始交易價格賣回/買回該部分股權，民國 110 年及 109 年 12 月 31 日之公允價值請詳附註十二、(三)7 之說明。

2. 透過損益按公允價值衡量之金融資產及負債認列於(損)益之明細如下：

	<u>110年度</u>	<u>109年度</u>
強制透過損益按公允價值衡量之金融資產及負債		
權益工具	(\$ 35,974)	(\$ 36,006)
受益憑證	18,207	34,626
衍生工具	1,246,327	(2,245,410)
混合工具	<u>(1,566)</u>	<u>90</u>
	<u>\$ 1,226,994</u>	<u>(\$ 2,246,700)</u>

3. 本集團承作未適用避險會計之衍生金融資產及負債之交易及合約資訊說明如下：

	110年12月31日		109年12月31日			
	合約金額(仟元)	到期期間	合約金額(仟元)	到期期間		
衍生金融資產：						
遠期外匯合約						
-加拿大幣/美金	CAD	49,200	111/02	CAD	-	-
-新台幣/美金	USD	190,000	111/04	USD	-	-
-歐元/美金	EUR	235,000	111/03	EUR	-	-
-波蘭幣/美金	PLN	-	-	PLN	65,000	110/02
-人民幣/美金	CNH	302,561	111/01	CNH	-	-
-俄幣/美金	RUB	1,663,418	111/01	RUB	1,106,165	110/01
-日幣/美金	JPY	2,112,908	111/01	JPY	-	-
貨幣選擇權合約						
-人民幣/美金	CNH	737,160	111/03	CNH	-	-
-歐元/美金	EUR	44,000	111/03	EUR	-	-
-俄幣/美金	RUB	1,960,020	111/02	RUB	-	-
衍生金融負債：						
遠期外匯合約						
-加拿大幣/美金	CAD	-	-	CAD	151,500	110/08
-新台幣/美金	USD	658,000	111/04	USD	750,000	110/05
-歐元/美金	EUR	175,000	111/03	EUR	280,000	110/04
-英鎊/美金	GBP	39,000	111/02	GBP	51,000	110/03
-人民幣/美金	CNH	140,917	111/01	CNH	-	-
-印尼盾/美金	IDR	1,279,955,000	111/01	IDR	796,109,000	110/01
-印度盧比/美金	INR	10,218,217	111/01	INR	7,229,928	110/02
-瑞典幣/美金	SEK	26,420	111/02	SEK	64,000	110/01
-波蘭幣/美金	PLN	184,000	111/02	PLN	65,000	110/01
-瑞士法郎/美金	CHF	650	111/01	CHF	2,100	110/01
-澳幣/美金	AUD	22,000	111/02	AUD	26,000	110/02
-泰銖/美金	THB	400,000	111/01	THB	-	-
-日幣/美金	JPY	-	-	JPY	3,105,145	110/01
-墨西哥幣/美金	MXN	50,000	111/01	MXN	-	-
貨幣選擇權合約						
-人民幣/美金	CNH	1,922,801	111/03	CNH	1,649,436	110/04
-歐元/美金	EUR	-	-	EUR	40,000	110/02
-澳幣/美金	AUD	36,000	111/03	AUD	12,000	110/01

(1) 遠期外匯合約

本集團簽訂之遠期外匯交易係預售各項外幣之遠期交易，目的係為規避外銷及進口價款之匯率風險，惟未適用避險會計。

(2) 貨幣選擇權合約

本集團簽訂之貨幣選擇權合約係買入外幣賣權及賣出外幣買權或賣權，於未來依約定價格及條件、槓桿倍數及結算日履約。本集團承作上述交易之目的係為規避外銷及進口價款之匯率風險，惟未適用避險

會計。本集團業已針對貨幣選擇權執行風險控管，經評估並未產生重大營運風險。

4. 本集團未有將透過損益按公允價值衡量之金融資產提供質押之情形。

(三) 透過其他綜合損益按公允價值衡量之金融資產

	<u>110年12月31日</u>	<u>109年12月31日</u>
權益工具-流動：		
上市(櫃)股票	\$ 299,495	\$ 305,839
評價調整	<u>1,331,498</u>	<u>978,809</u>
	<u>\$ 1,630,993</u>	<u>\$ 1,284,648</u>
權益工具-非流動：		
上市(櫃)股票	\$ 26,918,812	\$ 27,274,828
未上市(櫃)股票	<u>654,874</u>	<u>714,504</u>
	27,573,686	27,989,332
評價調整	<u>46,447,777</u>	<u>42,845,425</u>
	<u>\$ 74,021,463</u>	<u>\$ 70,834,757</u>

1. 本集團選擇將屬策略性投資及為穩定收取股利之上述各項投資分類為透過其他綜合損益按公允價值衡量之金融資產，該等投資於民國 110 年及 109 年 12 月 31 日之公允價值分別為 \$75,652,456 及 \$72,119,405。

2. 本集團於民國 110 年 9 月出售公允價值為 \$2,754,909 之研華投資，處分差額 \$2,400,905 為累積認列之其他綜合損益轉列保留盈餘。

3. 透過其他綜合損益按公允價值衡量之金融資產認列於(損)益之明細如下：

	<u>110年度</u>	<u>109年度</u>
因出售而從其他權益轉列保留盈餘數	<u>\$ 2,422,569</u>	<u>(\$ 17,942)</u>
期末仍持有之投資所產生之股利收入	<u>\$ 2,859,054</u>	<u>\$ 2,860,030</u>

4. 本集團未有將透過其他綜合損益按公允價值衡量之金融資產提供質押之情形。

(四) 按攤銷後成本衡量之金融資產

項目	<u>110年12月31日</u>	<u>109年12月31日</u>
流動項目：		
原始到期日逾三個月以上之定期存款	<u>\$ 125,500</u>	<u>\$ 151,500</u>
非流動項目：		
公司債	\$ 8,322,845	\$ 4,224,004
減：累計減損	<u>(92,926)</u>	<u>(60,188)</u>
	<u>\$ 8,229,919</u>	<u>\$ 4,163,816</u>

1. 按攤銷後成本衡量之金融資產列於(損)益之明細如下：

	110年度	109年度
利息收入	\$ 134,336	\$ 16,716
減損損失	(45,342)	(62,447)
處分投資利益	5,712	-
	<u>\$ 94,706</u>	<u>(\$ 45,731)</u>

2. 本集團未有將按攤銷後成本衡量之金融資產提供作為質押擔保之情形。

3. 在不考慮所持有之擔保品或其他信用增強之情況下，最能代表本集團持有按攤銷後成本衡量之金融資產，於民國110年及109年12月31日信用風險最大之暴險金額分別為\$8,355,419及\$4,315,316。

4. 相關按攤銷後成本衡量之金融資產信用風險資訊請詳附註十二、(二)。

(五) 避險之金融資產及負債

	110年12月31日	109年12月31日
金融資產—流動		
現金流量避險—遠期外匯合約	\$ 494,819	\$ 14,234
金融負債—流動		
現金流量避險—遠期外匯合約	(58,036)	(823,640)
	<u>\$ 436,783</u>	<u>(\$ 809,406)</u>

1. 採用避險會計之目的係為減少被避險項目與避險工具會計處理不一致之影響。本集團簽訂遠期外匯合約以管理預期於未來期間發生之銷售交易所產生外幣部位匯率暴險，當預期銷售交易實際發生時，非金融被避險項目之帳面金額將進行認列基礎調整。

2. 本集團採用避險會計之交易資訊如下：

	110年12月31日		109年12月31日	
	合約金額(仟元)	到期期間	合約金額(仟元)	到期期間
避險工具				
現金流量避險：				
避險之金融資產				
遠期外匯合約				
- 歐元/美金	EUR 472,000	111/06	EUR -	-
- 波蘭幣/美金	PLN 113,000	111/03	PLN 91,000	110/06
- 英鎊/美金	GBP 64,000	111/03	GBP 3,000	110/06
- 日幣/美金	JPY 4,910,000	111/03	JPY -	-
- 俄幣/美金	RUB 3,137,000	111/03	RUB 1,704,000	110/03
- 瑞典幣/美金	SEK 97,000	111/03	SEK -	-
- 澳幣/美金	AUD 17,300	111/03	AUD -	-

	110年12月31日			109年12月31日		
	合約金額(仟元)	到期期間		合約金額(仟元)	到期期間	
避險之金融負債						
遠期外匯合約						
-澳幣/美金	AUD	28,200	111/03	AUD	56,000	110/03
-歐元/美金	EUR	121,000	111/06	EUR	595,500	110/06
-英鎊/美金	GBP	50,000	111/06	GBP	85,000	110/06
-俄幣/美金	RUB	658,000	111/03	RUB	1,347,500	110/03
-瑞典幣/美金	SEK	68,000	111/06	SEK	148,500	110/06
-波蘭幣/美金	PLN	125,000	111/06	PLN	132,200	110/06
-日幣/美金	JPY	-	-	JPY	6,650,000	110/03

本集團承作之避險工具平均匯率係考量被避險項目之未來匯率波動而議訂。

3. 現金流量避險

	110年	109年
其他權益－避險有效		
1月1日	(\$ 809,406)	(\$ 305,856)
本期避險工具損益	1,246,189	(503,550)
12月31日	<u>\$ 436,783</u>	<u>(\$ 809,406)</u>
本期其他利益－避險無效	<u>\$ 4,060</u>	<u>\$ 11,870</u>

4. 因避險工具已到期，使避險關係不再符合避險會計之要件，本集團已累計於現金流量避險工具損益之金額，於預期交易仍預期會發生時，於預期交易發生前仍列為其他綜合損益；於預期交易不再預期會發生時，自現金流量避險工具損益重分類至本期其他利益－避險無效。

(六) 應收票據及帳款

	110年12月31日	109年12月31日
應收票據	\$ 4,245,632	\$ 4,344,878
應收帳款	90,479,625	72,978,913
	94,725,257	77,323,791
減：備抵損失	(1,482,685)	(1,221,457)
	<u>\$ 93,242,572</u>	<u>\$ 76,102,334</u>

1. 應收票據及帳款之帳齡分析如下：

	110年12月31日	109年12月31日
未逾期	\$ 83,639,068	\$ 69,297,840
逾期90天內	9,728,133	6,884,090
逾期91-180天	363,934	112,141
逾期181天以上	994,122	1,029,720
	<u>\$ 94,725,257</u>	<u>\$ 77,323,791</u>

2. 民國 110 年 12 月 31 日、109 年 12 月 31 日及 109 年 1 月 1 日，本集團與客戶合約之應收票據及帳款餘額分別為 \$94,725,257、\$77,323,791 及 \$72,246,916。
3. 本集團並未持有作為應收帳款之擔保品。
4. 在不考慮所持有之擔保品或其他信用增強之情況下，最能代表本集團應收票據於民國 110 年及 109 年 12 月 31 日信用風險最大之暴險金額分別為 \$4,158,733 及 \$4,257,331；最能代表本集團應收帳款於民國 110 年及 109 年 12 月 31 日信用風險最大之暴險金額分別為 \$89,083,799 及 \$71,845,003。
5. 相關應收票據及帳款信用風險資訊請詳附註十二、(二)。

(七) 金融資產及金融負債之互抵

1. 本集團對部分公司有資產（民國 110 年及 109 年 12 月 31 日公允價值分別計 \$52,022,442 及 \$28,862,320）及負債（民國 110 年及 109 年 12 月 31 日公允價值分別計 \$63,802,497 及 \$35,649,312），該等資產及負債符合國際會計準則第 32 號第 42 段之互抵條件。以抵銷後淨額帳列應收帳款及應付票據及帳款。
2. 本集團因淨額交割總約定所認列之資訊說明如下：

應收帳款及應付票據及帳款具有抵銷權利

	金融資產總額 (互抵前)	金融負債總額 (互抵前)	已互抵之 總額	金融資產淨額 (互抵後)	金融負債淨額 (互抵後)	未於資產負債表互抵： (收取)/提供之擔保品
110年12月31日	\$ 52,022,442	(\$ 63,802,497)	(\$ 50,782,866)	\$ 1,239,576	(\$ 13,019,631)	\$ -
109年12月31日	28,862,320	(35,649,312)	(28,667,684)	194,636	(6,981,628)	-

(八) 存貨

	110年12月31日		
	成本	備抵跌價損失	帳面金額
原料	\$ 90,528,330	(\$ 7,566,347)	\$ 82,961,983
在製品	3,442,159	(188,270)	3,253,889
製成品	3,531,945	(209,210)	3,322,735
商品存貨	82,428,807	(7,434,425)	74,994,382
在途存貨	2,782,540	-	2,782,540
	<u>\$ 182,713,781</u>	<u>(\$ 15,398,252)</u>	<u>\$ 167,315,529</u>
	109年12月31日		
	成本	備抵跌價損失	帳面金額
原料	\$ 53,815,718	(\$ 5,571,672)	\$ 48,244,046
在製品	2,956,668	(176,525)	2,780,143
製成品	2,967,652	(243,271)	2,724,381
商品存貨	46,732,154	(5,039,765)	41,692,389
在途存貨	1,868,794	-	1,868,794
	<u>\$ 108,340,986</u>	<u>(\$ 11,031,233)</u>	<u>\$ 97,309,753</u>

除因出售存貨而認列之營業成本外，本集團繼續營業及停業單位於民國 110 年及 109 年度認列為費損之存貨成本分別為 \$4,626,691 及 (\$1,267,794)，其中包含將存貨自成本沖減(回升)至淨變現價值而認列之銷貨成本分別為 \$4,610,599 及 (\$1,609,832)。民國 109 年度，本集團因去化部分已提列跌價之存貨，導致存貨變現價值回升而認列為銷貨成本減少。

(九) 採用權益法之投資

	110年12月31日	109年12月31日
關聯企業	\$ 19,891,181	\$ 16,467,905

1. 本集團之關聯企業均不具重大性，且對其所享有份額之彙總財務資訊如下：

	110年度	109年度
本期淨(損)利	\$ 2,255,878	\$ 647,293
其他綜合淨(損)利(稅後淨額)	266,707	1,429,455
本期綜合淨(損)利總額	\$ 2,522,585	\$ 2,076,748

2. 本集團之關聯企業有公開報價者，其公允價值如下：

	110年12月31日	109年12月31日
關聯企業之公允價值	\$ 38,802,479	\$ 10,658,393

3. 本集團持有廣積 31.91%、NEXTS 43.48%、杰力 17.78%、力智 33.79%及 LELTEKH 22.78%股權，分別為該公司單一最大股東，因考量先前股東會其他股東之參與程度及重大議案表決權數記錄，顯示本集團無實際能力主導攸關活動，故判斷對該公司不具控制，僅具重大影響。

(十) 不動產、廠房及設備

	土地	房屋及建築	機器設備	雜項設備	未完工程及 待驗設備	合計
110年1月1日						
成本	\$ 7,421,590	\$ 11,753,068	\$ 8,645,857	\$ 4,868,516	\$ 465,606	\$ 33,154,637
累計折舊及減損	-	(3,404,419)	(5,175,267)	(3,552,060)	-	(12,131,746)
	<u>\$ 7,421,590</u>	<u>\$ 8,348,649</u>	<u>\$ 3,470,590</u>	<u>\$ 1,316,456</u>	<u>\$ 465,606</u>	<u>\$ 21,022,891</u>
110年1月1日	\$ 7,421,590	\$ 8,348,649	\$ 3,470,590	\$ 1,316,456	\$ 465,606	\$ 21,022,891
取得	258,706	370,196	608,586	471,124	279,665	1,988,277
處分	-	-	(311,109)	(20,636)	-	(331,745)
折舊	-	(336,485)	(1,685,869)	(481,282)	-	(2,503,636)
減損	-	-	(545,010)	(883)	-	(545,893)
重分類	-	(3,084)	56,781	42,542	(166,052)	(69,813)
匯率影響數	(15,847)	(80,313)	(21,136)	(17,926)	(4,228)	(139,450)
110年12月31日	<u>\$ 7,664,449</u>	<u>\$ 8,298,963</u>	<u>\$ 1,572,833</u>	<u>\$ 1,309,395</u>	<u>\$ 574,991</u>	<u>\$ 19,420,631</u>
110年12月31日						
成本	\$ 7,664,449	\$ 12,006,580	\$ 8,072,577	\$ 5,020,723	\$ 574,991	\$ 33,339,320
累計折舊及減損	-	(3,707,617)	(6,499,744)	(3,711,328)	-	(13,918,689)
	<u>\$ 7,664,449</u>	<u>\$ 8,298,963</u>	<u>\$ 1,572,833</u>	<u>\$ 1,309,395</u>	<u>\$ 574,991</u>	<u>\$ 19,420,631</u>

	土地	房屋及建築	機器設備	雜項設備	未完工程及 待驗設備	合計
109年1月1日						
成本	\$ 7,448,252	\$ 11,289,495	\$ 8,420,605	\$ 4,405,767	\$ 1,627,648	\$ 33,191,767
累計折舊及減損	-	(3,165,912)	(4,386,384)	(3,285,028)	-	(10,837,324)
	<u>\$ 7,448,252</u>	<u>\$ 8,123,583</u>	<u>\$ 4,034,221</u>	<u>\$ 1,120,739</u>	<u>\$ 1,627,648</u>	<u>\$ 22,354,443</u>
109年1月1日	\$ 7,448,252	\$ 8,123,583	\$ 4,034,221	\$ 1,120,739	\$ 1,627,648	\$ 22,354,443
取得	-	548,126	943,192	676,178	604,732	2,772,228
處分	-	-	(5,049)	(21,591)	-	(26,640)
折舊	-	(320,728)	(1,498,337)	(469,305)	-	(2,288,370)
減損	-	-	(7,389)	(7,132)	-	(14,521)
重分類	-	33,181	(31,430)	18,854	(1,764,541)	(1,743,936)
合併個體變動影響數	-	-	-	66	-	66
匯率影響數	(26,662)	(35,513)	35,382	(1,353)	(2,233)	(30,379)
109年12月31日	<u>\$ 7,421,590</u>	<u>\$ 8,348,649</u>	<u>\$ 3,470,590</u>	<u>\$ 1,316,456</u>	<u>\$ 465,606</u>	<u>\$ 21,022,891</u>
109年12月31日						
成本	\$ 7,421,590	\$ 11,753,068	\$ 8,645,857	\$ 4,868,516	\$ 465,606	\$ 33,154,637
累計折舊及減損	-	(3,404,419)	(5,175,267)	(3,552,060)	-	(12,131,746)
	<u>\$ 7,421,590</u>	<u>\$ 8,348,649</u>	<u>\$ 3,470,590</u>	<u>\$ 1,316,456</u>	<u>\$ 465,606</u>	<u>\$ 21,022,891</u>

1. 經評估及比較不動產、廠房及設備帳面價值及其可回收金額，本集團於民國 110 年及 109 年度認列之減損損失分別為\$545,893 及\$14,521。

2. 以不動產、廠房及設備提供擔保之資訊，請詳附註八之說明。

(十一)租賃交易－承租人

1. 本集團租賃之標的資產包括房屋及建築、機器設備、運輸設備、雜項設備及土地使用權等，租賃合約之期間通常介於 1 到 50 年。租賃合約是採個別協商並包含各種不同的條款及條件，除租賃之資產不得用作借貸擔保外，未有加諸其他之限制。

2. 使用權資產

	房屋及建築	機器設備	運輸設備	雜項設備	土地使用權	合計
110年1月1日	\$ 917,667	\$ -	\$ 28,664	\$ 4,152	\$ 289,967	\$1,240,450
取得	629,553	454,333	6,479	1,073	9,206	1,100,644
處分	(28,537)	-	-	(1,353)	-	(29,890)
折舊	(474,066)	(68,150)	(15,716)	(881)	(10,637)	(569,450)
重分類	8,882	-	-	-	3,963	12,845
匯率影響數	(28,922)	-	(1,463)	(131)	(2,279)	(32,795)
110年12月31日	<u>\$1,024,577</u>	<u>\$386,183</u>	<u>\$ 17,964</u>	<u>\$ 2,860</u>	<u>\$ 290,220</u>	<u>\$1,721,804</u>
	房屋及建築	運輸設備	辦公設備	其他設備	土地使用權	合計
109年1月1日	\$1,108,811	\$ 27,908	\$ 1,626	\$ 3,462	\$1,875,047	\$3,016,854
取得	337,261	16,598	2,380	-	-	356,239
處分	(13,486)	(1,207)	-	-	-	(14,693)
折舊	(509,083)	(15,347)	(730)	(2,618)	(52,195)	(579,973)
重分類	-	-	-	-	(1,529,001)	(1,529,001)
匯率影響數	(5,836)	712	32	-	(3,884)	(8,976)
109年12月31日	<u>\$ 917,667</u>	<u>\$ 28,664</u>	<u>\$ 3,308</u>	<u>\$ 844</u>	<u>\$ 289,967</u>	<u>\$1,240,450</u>

3. 與租賃合約有關之損益項目資訊如下：

	110年度	109年度
<u>影響當期損益之項目</u>		
租賃負債之利息費用	\$ 35,395	\$ 34,215
屬短期租賃合約之費用	212,790	191,142
屬低價值資產租賃之費用	3,972	2,982
租賃修改損(益)	(318)	(5,003)

4. 本集團於民國 110 年及 109 年度租賃現金流出總額分別為 \$812,395 及 \$745,549。

(十二) 無形資產

	商標權	電腦軟體	商譽	其他	合計
110年1月1日					
成本	\$ 355,103	\$ 2,264,655	\$ 1,163,497	\$ 933,400	\$ 4,716,655
累計攤銷及減損	-	(1,895,880)	-	(638,329)	(2,534,209)
	<u>\$ 355,103</u>	<u>\$ 368,775</u>	<u>\$ 1,163,497</u>	<u>\$ 295,071</u>	<u>\$ 2,182,446</u>
110年1月1日					
取得	-	305,046	-	20,856	325,902
處分	-	(143)	-	-	(143)
攤銷及減損	-	(237,176)	(31,599)	(58,429)	(327,204)
重分類	-	11,267	-	-	11,267
匯率影響數	-	(696)	-	(1,810)	(2,506)
110年12月31日	<u>\$ 355,103</u>	<u>\$ 447,073</u>	<u>\$ 1,131,898</u>	<u>\$ 255,688</u>	<u>\$ 2,189,762</u>
110年12月31日					
成本	\$ 355,103	\$ 2,500,695	\$ 1,163,497	\$ 941,480	\$ 4,960,775
累計攤銷及減損	-	(2,053,622)	(31,599)	(685,792)	(2,771,013)
	<u>\$ 355,103</u>	<u>\$ 447,073</u>	<u>\$ 1,131,898</u>	<u>\$ 255,688</u>	<u>\$ 2,189,762</u>
109年1月1日					
成本	\$ 355,103	\$ 1,902,491	\$ 1,163,497	\$ 975,702	\$ 4,396,793
累計攤銷及減損	-	(1,605,034)	-	(609,904)	(2,214,938)
	<u>\$ 355,103</u>	<u>\$ 297,457</u>	<u>\$ 1,163,497</u>	<u>\$ 365,798</u>	<u>\$ 2,181,855</u>
109年1月1日					
取得	-	400,156	-	18,249	418,405
攤銷及減損	-	(303,356)	-	(75,820)	(379,176)
重分類	-	(25,038)	-	(16,688)	(41,726)
合併個體影響數	-	-	-	10	10
匯率影響數	-	(444)	-	3,522	3,078
109年12月31日	<u>\$ 355,103</u>	<u>\$ 368,775</u>	<u>\$ 1,163,497</u>	<u>\$ 295,071</u>	<u>\$ 2,182,446</u>
109年12月31日					
成本	\$ 355,103	\$ 2,264,655	\$ 1,163,497	\$ 933,400	\$ 4,716,655
累計攤銷及減損	-	(1,895,880)	-	(638,329)	(2,534,209)
	<u>\$ 355,103</u>	<u>\$ 368,775</u>	<u>\$ 1,163,497</u>	<u>\$ 295,071</u>	<u>\$ 2,182,446</u>

1. 商譽之減損評估係依賴管理階層之主觀判斷，包含辨認現金產生單位及決定相關現金產生單位之可回收金額。可回收金額依據使用價值與產業水準及現金產生單位之公允價值(係參酌活絡市場之股票交易價格)減處分成本評估。
2. 使用價值係依據管理階層已核准之五年度財務預算之現金流量預測計算；產業水準則參酌產品、資本額、營收等條件相近之同業市場價值評價計算而得。管理階層根據以前的績效及其對市場發展之預期決定預算毛利率與成長率。所採用之市場評價亦與市場相近同業一致。所採用之折現率反映相關營運部門之特定風險與現實市場對貨幣的時間價值。
3. 本集團未有將無形資產提供質押之情形。

(十三) 停業單位

1. 本集團於民國 107 年 12 月 13 日經董事會決議通過手機策略轉型計畫，調整產品定位專注於電競及專家用戶。本集團業已決議並執行該策略轉型計畫，並認列該計畫對相關資產及負債之評價影響數。
2. 停業單位之現金流量資訊如下：

	110年度	109年度
營業活動現金流量	\$ -	\$ 1,590,575
投資活動現金流量	-	-
籌資活動現金流量(註)	-	(1,590,575)
總現金流量	<u>\$ -</u>	<u>\$ -</u>

註：係繼續營業單位收取停業單位資金。

3. 停業單位經營結果之分析如下：

	110年度	109年度
營業收入	\$ -	\$ 4,412,608
營業(成本)	-	(1,826,943)
營業(費用)	-	253,027
營業外收入	-	143,532
停業單位稅前淨利	-	2,982,224
所得稅(費用)	-	(398,203)
停業單位淨利	<u>\$ -</u>	<u>\$ 2,584,021</u>

(十四) 短期借款

借款性質	110年12月31日	利率區間	擔保品
銀行借款			
擔保借款	\$ 17,000	1.55%	銀行存款
信用借款	<u>9,379,555</u>	0.90%~3.25%	-
	<u>\$ 9,396,555</u>		

借款性質	109年12月31日	利率區間	擔保品
銀行借款			
擔保借款	\$ 38,875	3.80%~5.00%	不動產、廠房及設備
信用借款	5,836,900	0.87%~1.33%	-
	<u>\$ 5,875,775</u>		

(十五) 長期借款

借款性質	借款期間及還款方式	利率區間	擔保品	110年12月31日
長期銀行借款				
擔保借款	自110年5月28日至125年5月28日，並按月攤還本金及利息	1.00%	土地、房屋及建築	\$ 165,787
減：一年或一營業週期內到期之長期借款				(<u>10,744</u>)
				<u>\$ 155,043</u>

本集團民國 109 年 12 月 31 日未有長期借款。

(十六) 退休金

1. 確定福利計畫

(1) 本公司及國內子公司依據「勞動基準法」之規定，訂有確定福利之退休辦法，適用於民國 94 年 7 月 1 日實施「勞工退休金條例」前所有正式員工之服務年資，以及於實施「勞工退休金條例」後選擇繼續適用勞動基準法員工之後續服務年資。員工符合退休條件者，退休金之支付係根據服務年資及退休前 6 個月之平均薪資計算，15 年以內(含)的服務年資每滿一年給予兩個基數，超過 15 年之服務年資每滿一年給予一個基數，惟累積最高以 45 個基數為限。本公司及國內子公司按月就薪資總額 2% 提撥退休基金，以勞工退休準備金監督委員會之名義專戶儲存於台灣銀行。另本公司及國內子公司於每年年度終了前，估算前項勞工退休準備金專戶餘額，若該餘額不足給付次一年度內預估符合退休條件之勞工依前述計算之退休金數額，本公司及國內子公司將於次年度三月底前一次提撥其差額。

(2) 資產負債表認列之金額如下：

	110年12月31日	109年12月31日
確定福利義務現值	(\$ 404,748)	(\$ 437,459)
計畫資產公允價值	<u>208,599</u>	<u>214,070</u>
淨確定福利負債	<u>(\$ 196,149)</u>	<u>(\$ 223,389)</u>

(3) 淨確定福利負債之變動如下：

	確定福利義務現值	計畫資產公允價值	淨確定福利負債
110年1月1日	(\$ 437,459)	\$ 214,070	(\$ 223,389)
當期服務成本	(10,401)	-	(10,401)
利息(費用)收入	(4,272)	1,085	(3,187)
再衡量數：			
計畫資產報酬(不包括包含於利息收入或費用之金額)	-	2,697	2,697
人口統計假設變動影響數	(7,709)	-	(7,709)
財務假設變動影響數	252	-	252
經驗調整	22,632	-	22,632
提撥退休基金	-	7,354	7,354
支付退休金	22,860	(16,607)	6,253
兌換差額及其他	9,349	-	9,349
110年12月31日	(\$ 404,748)	\$ 208,599	(\$ 196,149)

	確定福利義務現值	計畫資產公允價值	淨確定福利負債
109年1月1日	(\$ 389,680)	\$ 202,683	(\$ 186,997)
當期服務成本	(17,893)	-	(17,893)
利息(費用)收入	(4,699)	1,545	(3,154)
再衡量數：			
計畫資產報酬(不包括包含於利息收入或費用之金額)	-	6,673	6,673
人口統計假設變動影響數	266	-	266
財務假設變動影響數	(12,720)	-	(12,720)
經驗調整	(19,775)	-	(19,775)
提撥退休基金	-	6,837	6,837
支付退休金	11,902	(3,668)	8,234
兌換差額及其他	(4,860)	-	(4,860)
109年12月31日	(\$ 437,459)	\$ 214,070	(\$ 223,389)

(4) 本公司及國內子公司之確定福利退休計畫資產，係由臺灣銀行按該基金年度投資運用計畫所定委託經營項目之比例及金額範圍內，依勞工退休基金收支保管及運用辦法第六條之項目（即存放國內外之金融機構，投資國內外上市、上櫃或私募之權益證券及投資國內外不動產之證券化商品等）辦理委託經營，相關運用情形係用勞工退休基金監理會進行監督。該基金之運用，其每年決算分配之最低收益，不得低於依當地銀行二年定期存款利率計算之收益。若有不足，

則經主管機關核准後由國庫補足。因本公司及國內子公司無權參與該基金之運作及管理，故無法依國際會計準則第 19 號第 142 段規定揭露計劃資產公允價值之分類。民國 110 年及 109 年 12 月 31 日構成該基金總資產之公允價值，請詳政府公告之各年度之勞工退休基金運用報告。

(5)有關退休金之精算假設彙總如下：

	110年度	109年度
折現率	<u>0.70%~7.15%</u>	<u>0.40%~7.51%</u>
未來薪資增加率	<u>2.00%~10.00%</u>	<u>2.00%~10.00%</u>

對於未來死亡率之假設係按照各國已公布的統計數字及經驗估計。

因採用之主要精算假設變動而影響之確定福利義務現值分析如下：

	折現率		未來薪資增加率	
	增加0.25%~1%	減少0.25%~1%	增加0.25%~1%	減少0.25%~1%
110年12月31日				
對確定福利義務				
現值之影響	(\$ 24,916)	\$ 23,875	\$ 20,300	(\$ 20,831)
109年12月31日				
對確定福利義務				
現值之影響	(\$ 26,285)	\$ 28,930	\$ 24,199	(\$ 22,363)

上述之敏感度分析係基於其他假設不變的情況下分析單一假設變動之影響。實務上許多假設的變動則可能是連動的。敏感度分析係與計算資產負債表之淨退休金負債所採用的方法一致。

(6)本集團於民國 111 年度預計支付予退休計畫之提撥金為\$8,734。

(7)截至民國 110 年 12 月 31 日，該退休計畫之加權平均存續期間為 12~29.5 年。

2. 確定提撥計畫

- (1)自民國 94 年 7 月 1 日起，本公司及國內子公司依據「勞工退休金條例」，訂有確定提撥之退休辦法，適用於本國籍之員工。本公司及國內子公司就員工選擇適用「勞工退休金條例」所定之勞工退休金制度部分，每月按薪資之 6%提繳勞工退休金至勞保局員工個人帳戶，員工退休金之支付依員工個人之退休金專戶及累積收益之金額採月退休金或一次退休金方式領取。
- (2)大陸子公司按中華人民共和國政府規定之養老保險制度每月依當地員工薪資總額之一定比率提撥養老保險金。每位員工之退休金由政府管理統籌安排，本集團除按月提撥外，無進一步義務。
- (3)民國 110 年及 109 年度，本集團依上述退休金法認列之退休成本分別為\$1,130,297 及 \$911,333。

(十七) 負債準備

	保固準備	訴訟及權利金準備	合計
110年1月1日	\$ 16,267,948	\$ 6,365,271	\$ 22,633,219
提列(迴轉)	11,510,582	(62,294)	11,448,288
使用	(6,422,800)	(4,053)	(6,426,853)
匯率影響數	(365,167)	(182,623)	(547,790)
110年12月31日	<u>\$ 20,990,563</u>	<u>\$ 6,116,301</u>	<u>\$ 27,106,864</u>
	保固準備	訴訟及權利金準備	合計
109年1月1日	\$ 14,902,060	\$ 6,850,932	\$ 21,752,992
提列(迴轉)	8,459,508	(73,185)	8,386,323
使用	(6,493,990)	(44,574)	(6,538,564)
匯率影響數	(599,630)	(367,902)	(967,532)
109年12月31日	<u>\$ 16,267,948</u>	<u>\$ 6,365,271</u>	<u>\$ 22,633,219</u>

負債準備分析如下：

	110年12月31日	109年12月31日
流動	<u>\$ 27,106,864</u>	<u>\$ 22,633,219</u>

1. 保固準備

本集團之保固準備主係與 3C 資訊產品之銷售相關，係依據該產品之歷史保固資料評估，負債義務多發生於未來第一年内，故全數歸屬於流動。

2. 訴訟及權利金準備

本集團因專利權人提出法律索償或權利金支付，管理當局聽取適當法律意見後，評估此項償付最可能之結果而提列負債準備金。此負債準備所認列之損益帳列營業成本及費用。

(十八) 退款負債

	110年	109年
1月1日	\$ 24,436,364	\$ 20,829,445
提列(迴轉)	46,500,896	41,084,968
使用	(38,083,635)	(36,377,687)
匯率影響數	(710,667)	(1,100,362)
12月31日	<u>\$ 32,142,958</u>	<u>\$ 24,436,364</u>

本集團之退款負債主係與 3C 資訊產品之銷售相關，係依據該產品之歷史經驗及其他已知原因估計，本集團預計相關之退款負債會於未來一年內使用，故全數歸屬於流動。

(十九) 股本

1. 截至民國 110 年 12 月 31 日止，本公司額定資本額為 \$47,500,000，股數為 4,750,000 仟股(其中 50,000 仟股係預留供發行員工認股權憑證使用)，實收資本額為 \$7,427,603，每股面額 10 元。本公司已發行股份之股款均已收訖。

本公司民國 110 年及 109 年度，普通股期初與期末流通在外股數均為 742,760,280 股。

2. 截至民國 110 年 12 月 31 日止，本公司發行之海外存託憑證共計 3,937 仟單位，於盧森堡證券交易所掛牌買賣，每單位存託憑證代表 5 股普通股，共代表普通股 19,685 仟股。海外存託憑證之主要約定事項如下：

(1) 表決權之行使

海外存託憑證持有人得依據存託契約及中華民國法令之相關規定行使其海外存託憑證所表彰本公司普通股之表決權。

(2) 股利分配、股票認購權及其他權利

與本公司現有普通股股東享有股利分配及其他配股之相同權利，存託機構可按持有比率發行新的存託憑證，或提高每單位存託憑證所表彰之普通股股數，或代表存託憑證持有人出售股票股利，並將所得按比率分配予存託憑證持有人。

(二十) 資本公積

依公司法規定，超過票面金額發行股票所得之溢額及受領贈與之所得之資本公積，除得用於彌補虧損外，於公司無累積虧損時，按股東原有股份之比率發給新股或現金。另依證券交易法之相關規定，以上開資本公積撥充資本時，每年以其合計數不超過實收資本額 10% 為限。公司非於盈餘公積填補資本虧損仍有不足時，不得以資本公積補充之。

	<u>110年12月31日</u>	<u>109年12月31日</u>
發行溢價	\$ 4,227,966	\$ 4,227,966
取得或處分子公司股權價格與帳面價值差額	885,390	885,390
認列對子公司所有權權益變動	3,968,819	3,968,392
採用權益法認列之關聯企業及合資變動數	757,736	702,355
	<u>\$ 9,839,911</u>	<u>\$ 9,784,103</u>

(二十一) 保留盈餘

1. 本公司盈餘分配政策如下：依本公司章程規定，本公司年度決算之本期稅後淨利，應先彌補累積虧損，次提 10% 為法定盈餘公積，但法定盈餘公積已達公司實收資本額時不在此限；另視公司營運需求及法令規定提列或迴轉特別盈餘公積，其餘併同期初未分配盈餘，由董事會擬具盈餘分配案提請股東會決議分派之。
2. 本公司股利政策如下：考量本公司所處產業環境多變、長期財務規劃及滿足股東對現金流入之需求，每年發放之現金股利不得低於股利總額之 10%。
3. 法定盈餘公積除彌補公司虧損及按股東原有股份之比率發給新股或現金外，不得使用之，惟發給新股或現金者，以該項公積超過實收資本額 25% 之部分為限。
4. (1) 本公司分派盈餘時，依法令規定須就當年度財務報導期間結束日之其他權益項目借方餘額提列特別盈餘公積後始得分派，嗣後其

他權益項目借方餘額迴轉時，迴轉金額得列入可供分派盈餘中。

(2)首次採用 IFRSs 時，依民國 101 年 4 月 6 日金管證發字第 1010012865 號函提列之特別盈餘公積，本公司於嗣後使用、處分或重分類相關資產時，就原提列特別盈餘公積之比率予以迴轉。

5. 民國 109 年 6 月 9 日經股東會決議通過民國 108 年度盈餘分派之現金股利計 \$10,398,644 (每股 14 元)。民國 110 年 7 月 30 日經股東會決議通過民國 109 年度盈餘分派之現金股利計 \$19,311,767 (每股 26 元)。
6. 本公司於民國 111 年 3 月 16 日經董事會提議民國 110 年度盈餘分派案，分派案如下：

	110年度	
	金額	每股股利(元)
現金股利	\$ 31,195,932	\$ 42.00

上述民國 110 年度盈餘分派議案，截至民國 111 年 3 月 16 日止，尚未經股東會決議。

(二十二)其他權益

	避險工具之損益	透過其他綜合損益按	國外營運機構	確定福利計畫	總計
		公允價值衡量之金 融資產未實現利益	財務報表 換算之兌換差額	再衡量數	
110年1月1日	(\$ 809,406)	\$ 44,600,953	(\$ 6,447,186)	(\$ 136,031)	\$ 37,208,330
- 本公司	-	3,640,857	(1,984,644)	-	1,656,213
- 子公司	1,246,189	167,955	(339,844)	13,556	1,087,856
- 關聯企業	-	180,210	(123,186)	1	57,025
110年12月31日	\$ 436,783	\$ 48,589,975	(\$ 8,894,860)	(\$ 122,474)	\$ 40,009,424

	避險工具之損益	透過其他綜合損益按	國外營運機構	確定福利計畫	總計
		公允價值衡量之金 融資產未實現利益	財務報表 換算之兌換差額	再衡量數	
109年1月1日	(\$ 305,856)	\$ 35,155,750	(\$ 2,800,984)	(\$ 116,867)	\$ 31,932,043
- 本公司	-	8,416,416	(3,183,157)	-	5,233,259
- 子公司	(503,550)	214,750	(306,366)	(19,164)	(614,330)
- 關聯企業	-	814,037	(156,679)	-	657,358
109年12月31日	(\$ 809,406)	\$ 44,600,953	(\$ 6,447,186)	(\$ 136,031)	\$ 37,208,330

(二十三)營業收入

	110年度	109年度
客戶合約之收入	\$ 535,238,735	\$ 417,193,047
排除停業單位之客戶合約(收入)	-	(4,412,608)
	\$ 535,238,735	\$ 412,780,439

1. 客戶合約收入之細分

本集團之收入源於提供隨時間逐步移轉及於某一時點移轉之商品及勞務，收入可細分為下列主要產品線：

110年度	3C資訊產品	其他	合計
客戶合約之收入	\$ 528,262,262	\$ 6,976,473	\$ 535,238,735
收入認列時點			
於某一時點認列之收入	\$ 528,066,397	\$ 6,727,726	\$ 534,794,123
隨時間逐步認列之收入	195,865	248,747	444,612
	\$ 528,262,262	\$ 6,976,473	\$ 535,238,735
109年度	3C資訊產品	其他	合計
客戶合約之收入	\$ 408,590,828	\$ 4,189,611	\$ 412,780,439
收入認列時點			
於某一時點認列之收入	\$ 408,457,673	\$ 4,099,594	\$ 412,557,267
隨時間逐步認列之收入	133,155	90,017	223,172
	\$ 408,590,828	\$ 4,189,611	\$ 412,780,439

民國 110 年及 109 年度歸屬於停業單位之客戶合約收入分別為\$0 及 \$4,412,608，均屬於某一時點認列之收入。

2. 合約負債

(1) 民國 110 年 12 月 31 日、109 年 12 月 31 日及 109 年 1 月 1 日，本集團認列客戶銷貨及保固等合約收入相關之合約負債金額分別為\$3,506,973、\$1,125,325 及\$968,662。

(2) 民國 110 年及 109 年度，期初合約負債認列之收入金額分別為 \$625,909 及 \$516,293。

(二十四) 其他收入

	110年度	109年度
租金收入	\$ 152,884	\$ 143,740
股利收入	2,880,703	2,879,397
	\$ 3,033,587	\$ 3,023,137

(二十五) 其他利益(損失)

	110年度	109年度
淨外幣兌換(損)益	\$ 2,751,675	\$ 5,259,113
衍生金融商品之淨(損)益	1,244,761	(2,245,320)
非衍生金融商品之淨(損)益	(17,767)	(1,380)
減損損失	(627,788)	(83,569)
處分投資(損)益	29,210	(2,638)
其他淨(損)益	736,610	1,236,427
	4,116,701	4,162,633
排除停業單位之其他(利益)損失	-	(143,531)
	\$ 4,116,701	\$ 4,019,102

(二十六) 成本及費用性質之額外資訊(含停業單位)

	110年度			109年度		
	屬於營業 成本者	屬於營業 費用者	合計	屬於營業 成本者	屬於營業 費用者	合計
	員工福利費用	\$ 3,921,487	\$ 28,842,158	\$ 32,763,645	\$ 3,531,148	\$ 23,961,469
折舊費用	1,833,931	1,239,155	3,073,086	1,661,383	1,206,960	2,868,343
攤銷費用	13,159	415,439	428,598	14,725	503,067	517,792

(二十七) 員工福利費用(含停業單位)

	110年度	109年度
薪資費用	\$ 29,086,542	\$ 24,333,301
勞健保費用	1,744,359	1,539,698
退休金費用(註)	1,143,885	932,380
其他用人費用	788,859	687,238
	<u>\$ 32,763,645</u>	<u>\$ 27,492,617</u>

註：係包含確定提撥計畫及確定福利計畫下所認列之所有退休金費用。

- 依本公司章程規定，本公司年度之獲利，應預先保留用以彌補累積虧損數額，再就其餘額提撥不低於1%為員工酬勞及不高於1%為董事酬勞。
- 本公司民國110年及109年度員工酬勞估列金額分別為\$3,204,069及\$1,865,638；董事酬勞估列金額分別為\$168,635及\$98,191，前述金額帳列薪資費用。

民國110年度係依該年度之獲利情況，分別以不低於1%為員工酬勞，及不高於1%為董事酬勞估列。

經董事會決議之民國109年度員工及董事酬勞與民國109年度財務報告認列之金額一致，分別為\$1,865,638及\$98,191。員工及董事酬勞係以現金發放。相關資訊可至公開資訊觀測站查詢。

(二十八) 所得稅

1. 所得稅費用

(1) 所得稅費用組成部分：

	110年度	109年度
當期所得稅：		
當期所得產生之所得稅	\$ 13,346,056	\$ 5,392,070
未分配盈餘所得稅費用	253,228	3,155
以前年度所得稅低估	582,427	1,238,760
當期所得稅總額	<u>14,181,711</u>	<u>6,633,985</u>
遞延所得稅：		
暫時性差異之原始產生及迴轉	(1,698,383)	1,081,399
遞延所得稅總額	<u>(1,698,383)</u>	<u>1,081,399</u>
所得稅費用(含停業單位)	12,483,328	7,715,384
排除停業單位所得稅(費用)	-	(398,203)
繼續營業單位所得稅費用	<u>\$ 12,483,328</u>	<u>\$ 7,317,181</u>

(2) 與其他綜合淨利相關之所得稅金額：

	<u>110年度</u>	<u>109年度</u>
透過其他綜合損益按公允價值變動之金融資產公允價值變動	\$ 8,069	\$ 27,155
國外營運機構換算差額	(578,866)	(877,776)
確定福利義務之再衡量數	<u>3,917</u>	<u>(5,984)</u>
	<u>(\$ 566,880)</u>	<u>(\$ 856,605)</u>

2. 所得稅費用與會計利潤關係

	<u>110年度</u>	<u>109年度</u>
稅前淨利按法定稅率計算之所得稅	\$ 13,878,775	\$ 8,318,987
按稅法規定免課稅之所得	(576,386)	(647,791)
投資損益淨額不計入所得	(1,083,816)	(479,829)
投資抵減之所得稅影響數	(54,753)	(34,983)
暫時性差異未認列遞延所得稅資產	33,980	203,710
課稅損失之所得稅影響數	(3,020)	(6,040)
以前年度所得稅低估數	582,427	1,238,760
未分配盈餘加徵所得稅	253,228	3,155
遞延所得稅資產可實現性評估變動	56,922	(554,306)
未實現銷貨毛利稅率差之所得稅影響數	(170,372)	(87,369)
匯率變動影響數	(768,402)	(571,708)
課稅損失未認列遞延所得稅資產	436,666	295,393
按稅法規定應調整之收入費用	(53,447)	(6,611)
其他	<u>(48,474)</u>	<u>44,016</u>
所得稅費用(含停業單位)	12,483,328	7,715,384
排除停業單位所得稅(費用)	<u>-</u>	<u>(398,203)</u>
繼續營業單位所得稅費用	<u>\$ 12,483,328</u>	<u>\$ 7,317,181</u>

3. 因暫時性差異及課稅損失而產生之各遞延所得稅資產或負債金額如下：

	110年				
	1月1日	認列於損益	認列於其他 綜合淨利	匯率 影響數	12月31日
暫時性差異：					
-遞延所得稅資產：					
存貨跌價損失	\$ 1,788,503	\$ 990,466	\$ -	(\$ 22,031)	\$ 2,756,938
未實現銷貨毛利	1,018,953	1,299,689	-	(2,934)	2,315,708
未實現進貨折讓	159,538	(158,664)	-	(874)	-
未實現銷貨折讓	2,524,328	1,340,281	-	(69,895)	3,794,714
未實現保固準備	1,718,206	796,311	-	(38,405)	2,476,112
其他未實現費用	1,248,404	600,876	-	(26,304)	1,822,976
課稅損失	307,563	(246,280)	-	(1,563)	59,720
國外營運機構兌換損失	1,578,126	-	578,866	-	2,156,992
其他	924,910	(37,038)	(3,917)	(23,214)	860,741
小計	<u>11,268,531</u>	<u>4,585,641</u>	<u>574,949</u>	<u>(185,220)</u>	<u>16,243,901</u>
-遞延所得稅負債：					
採用權益法之國外投資淨利益	(14,112,947)	(2,759,969)	-	-	(16,872,916)
國外營運機構兌換利益	(199)	-	-	-	(199)
權益工具投資未實現評價利益	(49,561)	-	(8,069)	-	(57,630)
其他	(294,062)	(127,289)	-	3,995	(417,356)
小計	<u>(14,456,769)</u>	<u>(2,887,258)</u>	<u>(8,069)</u>	<u>3,995</u>	<u>(17,348,101)</u>
合計	<u>(\$ 3,188,238)</u>	<u>\$ 1,698,383</u>	<u>\$ 566,880</u>	<u>(\$ 181,225)</u>	<u>(\$ 1,104,200)</u>

	109年				
	1月1日	認列於損益	認列於其他 綜合淨利	匯率 影響數	12月31日
暫時性差異：					
-遞延所得稅資產：					
存貨跌價損失	\$ 2,115,019	(\$ 289,440)	\$ -	(\$ 37,076)	\$ 1,788,503
未實現銷貨毛利	1,215,709	(201,030)	-	4,274	1,018,953
未實現進貨折讓	237,050	(72,095)	-	(5,417)	159,538
未實現銷貨折讓	1,919,951	687,949	-	(83,572)	2,524,328
未實現保固準備	1,329,485	428,354	-	(39,633)	1,718,206
其他未實現費用	1,346,189	(66,903)	-	(30,882)	1,248,404
課稅損失	443,610	(121,976)	-	(14,071)	307,563
國外營運機構兌換損失	700,350	-	877,776	-	1,578,126
其他	866,717	109,256	5,984	(57,047)	924,910
小計	<u>10,174,080</u>	<u>474,115</u>	<u>883,760</u>	<u>(263,424)</u>	<u>11,268,531</u>
-遞延所得稅負債：					
採用權益法之國外投資淨利益	(12,664,178)	(1,448,769)	-	-	(14,112,947)
國外營運機構兌換利益	(199)	-	-	-	(199)
權益工具投資未實現評價利益	(22,406)	-	(27,155)	-	(49,561)
其他	(189,261)	(106,745)	-	1,944	(294,062)
小計	<u>(12,876,044)</u>	<u>(1,555,514)</u>	<u>(27,155)</u>	<u>1,944</u>	<u>(14,456,769)</u>
合計	<u>(\$ 2,701,964)</u>	<u>(\$ 1,081,399)</u>	<u>\$ 856,605</u>	<u>(\$ 261,480)</u>	<u>(\$ 3,188,238)</u>

4. 本集團尚未使用之課稅損失之有效期限及未認列遞延所得稅資產相關金額如下：

110年12月31日				
發生 年度	申報數/核定數	未認列遞延		
		尚未抵減金額	所得稅資產金額	最後扣抵年度
101年	\$ 30,283	\$ 30,283	\$ 30,283	111年
102年	71,673	71,673	71,673	112年
103年	80,900	80,900	80,900	113年
104年	90,161	90,161	90,161	114年
105年	136,341	85,176	85,097	110年~115年
106年	1,716,449	1,176,475	682,360	111年~116年
107年	1,886,962	1,884,229	1,567,268	112年~117年
108年	1,168,897	1,115,498	189,927	113年~118年
109年	1,336,309	1,281,161	987,305	114年~119年
110年	2,160,410	2,160,410	2,031,205	120年

109年12月31日				
發生 年度	申報數/核定數	未認列遞延		
		尚未抵減金額	所得稅資產金額	最後扣抵年度
100年	\$ 93,103	\$ 72,605	\$ 72,605	110年
101年	31,309	31,309	31,309	111年
102年	71,673	71,673	71,673	112年
103年	80,900	80,900	80,900	113年
104年	501,393	142,665	142,665	114年
105年	136,746	127,026	126,373	110年~115年
106年	1,710,923	1,170,949	682,360	116年
107年	1,970,033	1,970,033	1,656,529	112年~117年
108年	1,234,353	1,234,353	673,918	111年~118年
109年	1,073,138	1,073,138	924,736	114年~119年

5. 未認列為遞延所得稅資產之可減除暫時性差異：

	110年12月31日	109年12月31日
可減除暫時性差異	\$ 611,290	\$ 195,492

6. 截至民國 110 年及 109 年 12 月 31 日，所有與投資子公司相關且未認列為遞延所得稅負債之應課稅暫時性差異皆不重大。

7. 本公司營利事業所得稅業經稅捐稽徵機關核定至民國 108 年度。另本公司已針對 107 年度營利事業所得稅核定稅額提起行政救濟。

(二十九) 每股盈餘

	110年度	109年度
淨利：		
歸屬於母公司繼續營業單位淨利	\$ 44,549,798	\$ 23,973,651
歸屬於母公司停業單位淨利	-	2,584,021
歸屬於母公司本期淨利	<u>\$ 44,549,798</u>	<u>\$ 26,557,672</u>
股數(仟股)：		
加權平均流通在外股數-基本	<u>742,760</u>	<u>742,760</u>
基本每股盈餘(元)：		
歸屬於母公司繼續營業單位淨利	\$ 59.98	\$ 32.28
歸屬於母公司停業單位淨利	-	3.48
歸屬於母公司本期淨利	<u>\$ 59.98</u>	<u>\$ 35.76</u>
	110年度	109年度
淨利：		
歸屬於母公司繼續營業單位淨利	\$ 44,549,798	\$ 23,973,651
歸屬於母公司停業單位淨利	-	2,584,021
歸屬於母公司本期淨利	<u>\$ 44,549,798</u>	<u>\$ 26,557,672</u>
股數(仟股)：		
加權平均流通在外股數-基本	742,760	742,760
具稀釋作用之潛在普通股之影響-員工酬勞	<u>9,696</u>	<u>8,469</u>
加權平均流通在外股數-稀釋	<u>752,456</u>	<u>751,229</u>
稀釋每股盈餘(元)：		
歸屬於母公司繼續營業單位淨利	\$ 59.21	\$ 31.91
歸屬於母公司停業單位淨利	-	3.44
歸屬於母公司本期淨利	<u>\$ 59.21</u>	<u>\$ 35.35</u>

(三十) 與非控制權益之交易

子公司增資，本集團未依持股比例認購

祥碩於民國 109 年 4 月與文曄進行股份交換，祥碩增資發行新股作為取得文曄 22.39% 股權之對價，金額為 \$6,624,000，本集團未參與增資因而減少 6.90% 之股權。上述子公司權益之變動對資本公積-認列對子公司所有權益變動數之影響如下：

	109年度
子公司發行新股之對價	6,624,000
減：非控制權益增加之帳面金額	(3,787,640)
資本公積-認列對子公司所有權益變動	<u>\$ 2,836,360</u>

(三十一) 來自籌資活動之負債變動

	110年1月1日	現金流量	非現金之變動		110年12月31日
			匯率變動	其他(註)	
短期借款	\$ 5,875,775	\$ 3,565,288	(\$ 44,508)	\$ -	\$ 9,396,555
長期借款	-	165,787	-	-	165,787
租賃負債	946,153	(560,238)	(31,439)	1,097,766	1,452,242
	<u>\$ 6,821,928</u>	<u>\$ 3,170,837</u>	<u>(\$ 75,947)</u>	<u>\$ 1,097,766</u>	<u>\$ 11,014,584</u>

	109年1月1日	現金流量	非現金之變動		109年12月31日
			匯率變動	其他(註)	
短期借款	\$ 5,600,728	\$ 285,489	(\$ 10,442)	\$ -	\$ 5,875,775
租賃負債	1,129,428	(517,210)	(4,686)	338,621	946,153
	<u>\$ 6,730,156</u>	<u>(\$ 231,721)</u>	<u>(\$ 15,128)</u>	<u>\$ 338,621</u>	<u>\$ 6,821,928</u>

註：其他係租賃變動。

七、關係人交易

(一) 母公司與最終控制者

本公司股份均由大眾持有，並無最終母公司及最終控制者。

(二) 關係人之名稱及關係

關係人名稱	與本集團之關係
華芸科技(股)公司(華芸)	關聯企業
杰力科技(股)公司(杰力)	關聯企業
廣積科技(股)公司(廣積)	關聯企業
晶達光電(股)公司(晶達)	關聯企業
宣昶(股)公司(宣昶)	關聯企業
志遠電子(股)公司(志遠)	關聯企業
茂宣企業(股)公司(茂宣)	關聯企業
新像科技(股)公司(新像)	關聯企業
鴻沛電子(股)公司(鴻沛)	關聯企業
文擘科技(股)公司(文擘)	關聯企業
創威智聯(股)公司(創威智聯)	關聯企業
融程電訊(股)公司(融程)	關聯企業
瑞傳科技(股)公司(瑞傳)	關聯企業
廣錠科技(股)公司(廣錠)	關聯企業
愛因斯坦人工智慧(股)公司(愛因斯坦)	關聯企業
蓋亞汽車(股)公司(蓋亞汽車)	關聯企業
超象科技(股)公司(超象)	關聯企業
AMERICAN PORTWELL TECHNOLOGY INC. (APT)	關聯企業
EUROPEAN PORTWELL TECHNOLOGY B.V. (EPT)	關聯企業
其他	其他關係人

(三) 與關係人間之重大交易事項

1. 銷貨

	<u>110年度</u>	<u>109年度</u>
商品銷售		
-關聯企業	\$ 959,385	\$ 410,719
-其他	29,576	12,992
	<u>\$ 988,961</u>	<u>\$ 423,711</u>

本集團對關係人之授信期間為貨到 30~90 天、月結 60 天或雙方議定之。

2. 進貨及費用

	<u>110年度</u>	<u>109年度</u>
商品購買		
-關聯企業	\$ 2,898,837	\$ 1,347,316
-其他	108,243	90,137
勞務購買及其他支出		
-關聯企業	14,786	3,911
-其他	40,601	27,981
	<u>\$ 3,062,467</u>	<u>\$ 1,469,345</u>

本集團對關係人之付款期間為月結 30~120 天、貨到 45~90 天以內或一至六個月。

3. 應收帳款及其他應收款

	<u>110年12月31日</u>	<u>109年12月31日</u>
應收帳款		
-關聯企業	\$ 50,985	\$ 38,330
-其他	2,589	671
	53,574	39,001
其他應收款		
-關聯企業	264	739
-其他	2,720	-
	<u>2,984</u>	<u>739</u>
	<u>\$ 56,558</u>	<u>\$ 39,740</u>

應收款項主要來自銷貨交易，且該應收款項並無抵押及附息。其他應收款主係應收代墊款。

4. 應付帳款及其他各項流動負債

	110年12月31日	109年12月31日
應付帳款		
-關聯企業	\$ 931,610	\$ 524,734
-其他	35,470	21,350
	<u>967,080</u>	<u>546,084</u>
其他各項流動負債		
-關聯企業	8,349	4
-其他	606	7,694
	<u>8,955</u>	<u>7,698</u>
	<u>\$ 976,035</u>	<u>\$ 553,782</u>

應付款項主要來自進貨交易且該應付款項並無附息。

(四) 主要管理階層薪酬

	110年度	109年度
薪資及其他短期員工福利	\$ 1,759,791	\$ 1,152,216
退職後福利	7,310	6,882
	<u>\$ 1,767,101</u>	<u>\$ 1,159,098</u>

八、抵(質)押之資產

資產名稱	項目	帳 面 價 值		擔保用途
		110年12月31日	109年12月31日	
其他流動資產及 其他非流動資產	受限制銀行存款 及存出保證金	\$ 587,368	\$ 673,277	註
不動產、廠房及設備	土地、房屋及建築	470,670	200,010	銀行借款、 融資及授信 額度
		<u>\$ 1,058,038</u>	<u>\$ 873,287</u>	

註：海關關稅保證金、法院裁定擔保、信用狀質押、承作遠期外匯擔保、社保專戶、辦公室、倉庫押金、專案保證金及銀行借款等。

九、重大或有負債及未認列之合約承諾

(一) 或有事項

專利侵權訴訟：

- (1) 本集團使用者桌機及筆電產品之 MP3 功能、顯示器與投影機、筆記型電腦及平板電腦，分別於美國加州及德州，遭專利權訴訟或調查。雖尚無法判斷其可能結果，惟本集團已將可能之損失金額估列入帳。
- (2) 本集團手機、平板產品、支援 MU-MIMO 之 AP 及 Router 產品、筆記型電腦、手機產品之 LED、支援 IEEE 802.11ac 通訊標準之無線網通產品、售後服務、手機產品之 OLED、具有 MPEG2-TS 傳輸串流之手機、平板產品等產品、使用 LVDS 技術之處理器的各類產品、顯示器、符合 3G/4G 通訊標準之手機、筆電及無線路由器、採用局部調光 (local dimming) 之

顯示器、支援 MU-MIMO 之路由器、無線基地台、筆電及手機、電路板設計、支援 Wi-Fi 6 之路由器、筆電、桌電、主機板、Mini PC 及手機產品、AMOLED 面板、具有讀卡機功能之插座，分別於美國德州、加州、阿拉巴馬州、日本、巴西、義大利公平會、馬來西亞及中國，遭專利權訴訟或調查。目前尚無法判斷其可能結果及影響數。

(二) 承諾事項

1. 本公司與供應商簽訂長期供貨合作合約，約定每年須達一定之採購數量，合約有效期間自民國 110 年 3 月 1 日至民國 113 年 12 月 31 日，另本公司已依合約支付美金 75,000 仟元之預付款，截至民國 110 年 12 月 31 日前述預付款計 \$1,848,649 帳列其他非流動資產項下。
2. 祥碩與供應商簽訂購料及產能協議，約定每月須達一定之購料及產能金額，如未達約定條件，將依協議支付差額一定比率之款項，協議有效期間自民國 110 年 7 月 16 日至民國 112 年 12 月 31 日，另依協議未來尚須支付之購料及產能預付款計 \$846,880。

十、 重大之災害損失

無此情形。

十一、 重大之期後事項

- (一) 受俄烏戰爭影響，本集團一直致力遵從所在各國的規範，加上供應鏈、物流、銀行交易及其他因素所形成的複合性挑戰，截止民國 111 年 3 月 16 日止，對俄羅斯市場的出貨已停滯，另應收帳款尚無重大逾期情事，亦尋求相關措施以積極收款。
- (二) 華誠於民國 111 年 1 月 20 日處分力智 1.06% 之股份，交易總金額為 \$442,339。

十二、 其他

(一) 資本管理

本集團之資本管理目標，係為保障集團能繼續經營，維持最佳資本結構以降低資金成本，並為股東提供報酬。為了維持或調整資本結構，本集團可能會調整支付予股東之股利金額、退還資本予股東、發行新股或出售資產以降低債務。本集團運用負債比率以監控其資本，該比率係按債務總額除以資產總額計算。債務總額之計算為合併資產負債表所列報之所有流動及非流動負債。

本集團於民國 110 年之策略維持與民國 109 年相同，均係致力將負債比率維持在合理之安全區間。本集團之負債比率如下：

	110年12月31日	109年12月31日
總負債	\$257,716,348	\$181,873,165
總資產	\$504,152,814	\$396,514,716
負債比率	51.12%	45.87%

(二) 金融工具

1. 金融工具之種類

	<u>110年12月31日</u>	<u>109年12月31日</u>
<u>金融資產</u>		
透過損益按公允價值衡量之金融資產		
強制透過損益按公允價值衡量之金融資產	\$ 7,135,532	\$ 20,092,451
透過其他綜合損益按公允價值衡量之金融資產		
選擇指定之權益工具投資	75,652,456	72,119,405
按攤銷後成本衡量之金融資產		
現金及約當現金	67,812,243	56,779,464
按攤銷後成本衡量之金融資產	8,355,419	4,315,316
應收票據	4,158,773	4,257,331
應收帳款	89,083,799	71,845,003
其他應收款	4,641,494	496,974
存出保證金	762,588	961,375
避險之金融資產	494,819	14,234
	<u>\$258,097,123</u>	<u>\$230,881,553</u>
<u>金融負債</u>		
透過損益按公允價值衡量之金融負債		
持有供交易之金融負債	\$ 232,687	\$ 938,214
按攤銷後成本衡量之金融負債		
短期借款	9,396,555	5,875,775
應付票據及帳款	95,730,026	55,470,313
其他應付款—應付費用	49,274,621	40,898,928
長期借款(包含一年或一營業週期內到期)	165,787	-
存入保證金	336,049	328,463
租賃負債	1,452,242	946,153
避險之金融負債	58,036	823,640
	<u>\$156,646,003</u>	<u>\$105,281,486</u>

2. 風險管理政策

- (1) 本集團日常營運受多項財務風險之影響，包含市場風險(包括匯率風險、價格風險及利率風險)、信用風險及流動性風險。為減少不確定性導致對本集團財務績效之不利影響，本集團承作遠期匯率合約、貨幣選擇權合約及貨幣交換合約以規避匯率風險；本集團承作之衍生工具係為避險之目的，並非用以交易或投機。
- (2) 本集團之重要財務規劃，均經董事會依相關規範及內部控制制度進行覆核。本集團財務部於執行財務計畫時，均恪遵關於整體財務風險管理及權責劃分之相關財務操作程序。
- (3) 承作衍生工具以規避財務風險之資訊，請詳附註六、(二)及(五)。

3. 重大財務風險之性質及程度

(1) 市場風險

匯率風險

- A. 本集團係跨國營運，因此受相對與本公司及各子公司功能性貨幣不同的交易所產生之匯率風險，主要為美金、歐元及人民幣。相關匯率風險來自未來之商業交易、已認列之資產與負債。
- B. 本集團管理階層已訂定政策，規定集團內各公司管理相對其功能性貨幣之匯率風險。各公司應透過集團財務部就其整體匯率風險進行避險。匯率風險的衡量是透過高度很有可能產生之美元、歐元及人民幣支出的預期交易，採用遠期外匯合約以減少匯率波動對於預期發生之銷貨收入認列之影響。
- C. 本集團以遠期匯率交易及貨幣選擇權合約規避匯率風險，惟未適用避險會計，帳列透過損益按公允價值衡量之金融資產或負債，請詳附註六、(二)。
- D. 本集團持有若干國外營運機構投資，其淨資產承受外幣換算風險。
- E. 本集團從事之業務涉及若干非功能性貨幣(本公司及部分子公司之功能性貨幣為新台幣、部分子公司之功能性貨幣為美金、歐元及人民幣等)，故受匯率波動之影響，經評估非貨幣性項目對本集團無重大影響；具重大匯率波動影響之外幣資產及負債資訊如下：

110年12月31日						
			敏感度分析			
		帳面金額			其他綜合	
外幣(元)	匯率	(新台幣)	變動幅度	損益影響	淨利影響	
(外幣：功能性貨幣)						
<u>金融資產</u>						
<u>貨幣性項目</u>						
美金：新台幣	\$ 3,138,043,049	27.680	\$ 86,861,032	1%	\$ 868,610	\$ -
歐元：美金	446,187,126	31.320	13,974,545	1%	139,745	-
人民幣：美金	3,322,395,560	4.343	14,429,137	1%	144,291	-
<u>金融負債</u>						
<u>貨幣性項目</u>						
美金：新台幣	6,113,837,966	27.680	169,231,035	1%	1,692,310	-
歐元：美金	66,579,177	31.320	2,085,255	1%	20,853	-
人民幣：美金	3,037,702,634	4.343	13,192,718	1%	131,927	-

109年12月31日

	外幣(元)	匯率	帳面金額 (新台幣)	敏感度分析		
				變動幅度	損益影響	其他綜合 淨利影響
(外幣：功能性貨幣)						
<u>金融資產</u>						
<u>貨幣性項目</u>						
美金：新台幣	\$ 2,321,935,612	28.480	\$ 66,128,726	1%	\$ 661,287	\$ -
歐元：美金	353,451,346	35.019	12,377,516	1%	123,775	-
人民幣：美金	3,304,429,849	4.377	14,464,732	1%	144,647	-
<u>金融負債</u>						
<u>貨幣性項目</u>						
美金：新台幣	4,002,562,600	28.480	113,992,983	1%	1,139,930	-
歐元：美金	57,997,419	35.019	2,031,012	1%	20,310	-
人民幣：美金	2,442,318,122	4.377	10,690,945	1%	106,909	-

F. 本集團貨幣性項目於民國 110 年及 109 年度繼續營業單位及停業單位因匯率波動認列之全部兌換(損)益彙總金額分別為 \$2,751,675 及 \$5,259,113。

價格風險

- A. 本集團暴露於價格風險的權益工具，係所持有帳列於透過損益按公允價值衡量之金融資產及透過其他綜合損益按公允價值衡量之金融資產。為管理權益工具投資之價格風險，本集團將其投資組合分散，其分散之方式係根據本集團設定之限額進行。
- B. 本集團主要投資於國內外公司發行之權益工具及開放型基金，此等權益工具之價格會因該投資標的未來價值之不確定性而受影響。若該等權益工具價格上升 1%，而其他所有因素維持不變之情況下，對民國 110 年及 109 年度對營業外收入因分類為透過損益按公允價值衡量之金融資產之權益工具之利益將增加 \$5,329 及 \$5,720。民國 110 年及 109 年度對其他綜合損益之影響因分類為透過其他綜合損益按公允價值衡量之權益投資之利益增加 \$756,525 及 \$721,194。

現金流量及公允價值利率風險

- A. 本集團之利率風險主要來自按浮動利率發行之長短期借款，使集團暴露於現金流量利率風險，部分風險被按浮動利率持有之現金及約當現金抵銷。於民國 110 年及 109 年度，本集團按浮動利率計算之借款係以美金及新台幣計價。
- B. 於民國 110 年及 109 年 12 月 31 日，若借款利率增加一個基點 (0.01%)，在所有其他因素維持不變，因浮動利率借款導致利息費用增加情況下，本集團民國 110 年及 109 年度之營業外支出將分別增加 \$682 及 \$764。

(2) 信用風險

- A. 本集團之信用風險係因客戶或金融工具之交易對象無法履行合

約義務而導致本集團財務損失之風險，主要來自交易對象無法清償按收款條件支付之應收帳款及分類為按攤銷後成本衡量之金融資產的合約現金流量。

- B. 本集團係以集團角度建立信用風險之管理。對於往來之銀行及金融機構，設定僅有獲獨立信評等級至少為「A」級者，始可被接納為交易對象。依內部明定之授信政策，集團內各營運個體與每一新客戶於訂定付款及提出交貨之條款與條件前，須對其進行管理及信用風險分析。內部風險控管係透過考慮其財務狀況、過往經驗及其他因素，以評估客戶之信用品質。個別風險之限額係董事會依內部或外部之評等而制訂，並定期監控信用額度之使用。
- C. 當合約款項按約定之支付條款逾期超過 30 天，視為金融資產自原始認列後信用風險已顯著增加。
- D. 本集團採用 IFRS 9 提供前提假設，多數營運個體當合約款項按約定之支付條款逾期超過 90 天，視為已發生違約，部分子公司則因當地實際交易狀況及過往經驗逾期超過 180 天，視為已發生違約。
- E. 本集團按客戶類型之特性將對客戶之應收帳款分組，採用簡化作法以準備矩陣及損失率法為基礎估計預期信用損失。
- F. 本集團用以判定債務工具投資為信用減損之指標如下：
- (A) 發行人發生重大財務困難，或將進入破產或其他財務重整之可能性大增；
 - (B) 發行人由於財務困難而使該金融資產之活絡市場消失；
 - (C) 發行人延滯或不償付利息或本金；
 - (D) 導致發行人違約有關之全國性或區域性經濟情況不利之變化。
 - (E) 內部或外部信用評等為違約等級。
 - (F) 其他如符合授信戶違約條件或其他違約事由，得個案進行評估。
- G. 本集團經追索程序後，對無法合理預期可回收金融資產之金額予以沖銷，惟本集團仍會持續進行追索之法律程序以保全債權之權利。於民國 110 年及 109 年 12 月 31 日本集團未有已沖銷且仍有追索活動之債權。
- H. (A) 信用優良群組之客戶之預期損失率為 0.01%~0.3%，民國 110 年及 109 年 12 月 31 日應收票據及應收帳款帳面價值總額分別為 \$6,362,618 及 \$7,078,183，備抵損失分別為 \$485 及 \$438。
- (B) 本集團納入全球景氣資訊對未來前瞻性的考量調整按特定期間歷史及現時資訊所建立之損失率，以估計應收票據及應收帳款備抵損失，民國 110 年及 109 年 12 月 31 日之準備矩陣如下：

110年12月31日	未逾期	逾期	逾期	逾期	逾期	逾期	合計
		30天內	31~60天	61~90天	91~180天	181天以上	
帳面價值總額	\$ 77,350,149	\$ 7,606,891	\$ 1,546,435	\$ 502,586	\$ 363,934	\$ 992,644	\$ 88,362,639
備抵損失	\$ 5,689	\$ 2,240	\$ 151,810	\$ 55,980	\$ 277,621	\$ 988,860	\$ 1,482,200
預期損失率	0.01%~ 1.62%	0.01%~ 22.72%	0.06%~ 27.45%	0.21%~ 58.99%	1.54%~ 100%	10%~ 100%	

109年12月31日	未逾期	逾期	逾期	逾期	逾期	逾期	合計
		30天內	31~60天	61~90天	91~180天	181天以上	
帳面價值總額	\$ 62,285,220	\$ 5,551,649	\$ 1,006,673	\$ 260,249	\$ 112,097	\$ 1,029,720	\$ 70,245,608
備抵損失	\$ 10,873	\$ 783	\$ 93,023	\$ 17,013	\$ 69,735	\$ 1,029,592	\$ 1,221,019
預期損失率	0.01%~ 4.68%	0.01%~ 22.72%	0.15%~ 44.83%	0.49%~ 69.79%	2.92%~ 100%	10%~ 100%	

I. 本集團採簡化作法之應收票據及帳款備抵損失變動表如下：

	110年	109年
1月1日	\$ 1,221,457	\$ 1,320,002
提列(迴轉)	319,660	(43,057)
沖銷	(29,846)	(17,233)
重分類	-	(223)
匯率影響數	(28,586)	(38,032)
12月31日	\$ 1,482,685	\$ 1,221,457

民國 110 年及 109 年度提列之損失中，由客戶合約產生之應收款所認列之減損損失(迴轉利益)淨額分別為\$319,660及(\$43,057)。

J. 本集團債務工具投資信用品質及預期信用損失分析

本集團的投資政策目的是在保障本金及支持流動性的前提下追求收益。該政策要求須對單一債券發行人設定信用曝險金額之上限。本集團根據金融市場狀況及債務工具發行人之外部信用評等變動及其重大資訊，以評估債務工具自原始認列後，信用風險是否顯著增加。

本集團根據市場狀況以及履約交易對象之信用狀況，定期監控、檢視及調整其限額。

本集團參考外部信用評等機構所提供之違約率與違約損失率，以評估債務工具在未來 12 個月預期信用損失或存續期間之預期信用損失。本集團現行信用風險評等機制如下：

信用等級	定義	預期信用 損失認列基礎
Stage 1	金融資產自原始認列後之信用風險未顯著增加或於資產負債表日之信用風險低	12個月預期信用損失
Stage 2	金融資產自原始認列後之信用風險已顯著增加	存續期間預期信用損失

K. 本集團帳列按攤銷後成本之債務工具投資備抵損失變動表如下：

	110年		109年	
	按12個月	按存續期間	按12個月	按存續期間
	預期信用損失	預期信用損失	預期信用損失	預期信用損失
1月1日	\$ 60,188	\$ -	\$ -	\$ -
提列(迴轉)	45,342	-	62,447	-
處分	(10,504)	-	-	-
匯率影響數	(2,100)	-	(2,259)	-
12月31日	<u>\$ 92,926</u>	<u>\$ -</u>	<u>\$ 60,188</u>	<u>\$ -</u>

L. 本集團帳列按攤銷後成本衡量之金融資產及透過損益按公允價值衡量之債務工具投資，信用風險評等等級資訊如下：

	110年12月31日		
	按12個月	按存續期間	合計
按攤銷後成本衡量之			
金融資產			
定期存款	\$ 125,500	\$ -	\$ 125,500
公司債			
內部評等-	8,322,845	-	8,322,845
Stage 1			
總帳面金額	8,448,345	-	8,448,345
備抵損失	(92,926)	-	(92,926)
	<u>\$ 8,355,419</u>	<u>\$ -</u>	<u>\$ 8,355,419</u>
	109年12月31日		
	按12個月	按存續期間	合計
按攤銷後成本衡量之			
金融資產			
定期存款	\$ 151,500	\$ -	\$ 151,500
公司債			
內部評等-	4,224,004	-	4,224,004
Stage 1			
總帳面金額	4,375,504	-	4,375,504
備抵損失	(60,188)	-	(60,188)
	<u>\$ 4,315,316</u>	<u>\$ -</u>	<u>\$ 4,315,316</u>

本集團所持有之按攤銷後成本衡量之金融資產為原始到期日逾三個月以上之銀行定期存款及各類公司債，信用風險評等無重大異常之情形。

(3) 流動性風險

A. 現金流量預測是由集團內各營運個體執行，並由集團財務部予以彙總。集團財務部監控集團流動資金需求之預測，確保其有足夠資金得以支應營運需要，並在任何時候維持足夠之未支用之借款

承諾額度及營運資金，以使集團不致違反相關之借款限額及條款，此等預測考量集團之現金流量計畫及符合內部資產負債表之財務比率目標。

- B. 集團財務部會將剩餘資金投資於活期存款、定期存款及有價證券，其所選擇之工具具有適當之到期日或足夠流動性，以因應上述預測並提供充足之調度水位。於民國 110 年及 109 年 12 月 31 日，本集團持有透過損益按公允價值衡量之金融資產分別為 \$4,128,749 及 \$19,970,017，預期可即時產生現金流量以管理流動性風險。
- C. 下表係本集團之非衍生金融負債及衍生金融負債，按相關到期日予以分組，非衍生金融負債係依據財務報導期間結束日至合約到期日之剩餘期間進行分析；衍生金融負債係依據財務報導期間結束日至預期到期日之剩餘期間進行分析。下表所揭露之合約現金流量金額係未折現之金額。

	110年12月31日				
	1年以內	1年以上 至2年	2年以上 至3年	3年以上	合計
非衍生金融負債：					
短期借款	\$ 9,396,555	\$ -	\$ -	\$ -	\$ 9,396,555
應付票據及帳款	95,730,026	-	-	-	95,730,026
其他應付款	49,274,621	-	-	-	49,274,621
— 應付費用					
租賃負債	528,252	385,668	232,747	382,335	1,529,002
長期借款(包含一年 或一營業週期內 到期)	10,744	10,852	10,958	133,233	165,787
其他金融負債	1,385,033	-	2,060	-	1,387,093
衍生金融負債：					
遠期外匯合約	265,871	-	-	-	265,871
貨幣選擇權合約	24,852	-	-	-	24,852
	109年12月31日				
	1年以內	1年以上 至2年	2年以上 至3年	3年以上	合計
非衍生金融負債：					
短期借款	\$ 5,875,775	\$ -	\$ -	\$ -	\$ 5,875,775
應付票據及帳款	55,470,313	-	-	-	55,470,313
其他應付款	40,898,928	-	-	-	40,898,928
— 應付費用					
租賃負債	432,617	265,227	165,908	158,540	1,022,292
其他金融負債	1,294,357	3,530	-	2,252	1,300,139
衍生金融負債：					
遠期外匯合約	1,472,626	-	-	-	1,472,626
貨幣選擇權合約	289,228	-	-	-	289,228

- D. 本集團並不預期到期日分析之現金流量發生時點會顯著提早，或實際金額會有顯著不同。

(三)公允價值資訊

1. 為衡量金融及非金融工具之公允價值所採用評價技術的各等級定義如下：

第一等級：企業於衡量日可取得之相同資產或負債於活絡市場之報價（未經調整）。活絡市場係指有充分頻率及數量之資產或負債交易發生，以在持續基礎上提供定價資訊之市場。

第二等級：資產或負債直接或間接之可觀察輸入值，但包括於第一等級之報價者除外。

第三等級：資產或負債之不可觀察輸入值。

2. 非以公允價值衡量之金融工具

(1) 除下表所列者外，本集團之現金及約當現金、按攤銷後成本衡量之金融資產-流動、應收票據及帳款、其他應收款、存出保證金、短期借款、應付票據及帳款、其他應付款-應付費用、其他流動負債、一年或一營業週期內到期長期負債、長期借款、存入保證金及租賃負債的帳面金額係公允價值之合理近似值。

	110年12月31日			
	帳面金額	公允價值		
		第一等級	第二等級	第三等級
金融資產：				
按攤銷後成本衡量之				
金融資產-非流動				
公司債	\$ 8,229,919	\$ -	\$ 8,178,907	\$ -
109年12月31日				
	帳面金額	公允價值		
		第一等級	第二等級	第三等級
金融資產：				
按攤銷後成本衡量之				
金融資產-非流動				
公司債	\$ 4,163,816	\$ -	\$ 4,293,214	\$ -

(2) 公司債之公允價值係以第三方機構提供之公開市場報價作為衡量。

3. 以公允價值衡量之金融及非金融工具，本集團依資產及負債之性質、特性、風險及公允價值等級之基礎分類，相關資訊如下：

(1) 本集團依資產及負債之性質分類，相關資訊如下：

	110年12月31日			
	第一等級	第二等級	第三等級	合計
資產：				
重復性公允價值衡量				
透過損益按公允價值				
衡量之金融資產				
權益工具	\$ 471,437	\$ 4,575	\$ 56,854	\$ 532,866
受益憑證	6,434,715	36,284	-	6,470,999
遠期外匯合約	-	114,158	-	114,158
貨幣選擇權合約	-	8,057	-	8,057
混合工具	-	-	9,452	9,452
避險之金融資產	-	494,819	-	494,819
透過其他綜合損益按				
公允價值衡量之金				
融資產				
權益工具	75,361,815	216,511	74,130	75,652,456
	<u>\$ 82,267,967</u>	<u>\$ 874,404</u>	<u>\$ 140,436</u>	<u>\$ 83,282,807</u>
負債：				
重復性公允價值衡量				
透過損益按公允價值				
衡量之金融負債				
遠期外匯合約	\$ -	\$ 207,835	\$ -	\$ 207,835
貨幣選擇權合約	-	24,852	-	24,852
避險之金融負債	-	58,036	-	58,036
	<u>\$ -</u>	<u>\$ 290,723</u>	<u>\$ -</u>	<u>\$ 290,723</u>
	109年12月31日			
	第一等級	第二等級	第三等級	合計
資產：				
重復性公允價值衡量				
透過損益按公允價值				
衡量之金融資產				
權益工具	\$ 508,242	\$ 5,055	\$ 58,710	\$ 572,007
受益憑證	19,456,752	42,988	-	19,499,740
遠期外匯合約	-	9,686	-	9,686
混合工具	-	-	11,018	11,018
避險之金融資產	-	14,234	-	14,234
透過其他綜合損益按				
公允價值衡量之金				
融資產				
權益工具	71,619,389	232,627	267,389	72,119,405
	<u>\$ 91,584,383</u>	<u>\$ 304,590</u>	<u>\$ 337,117</u>	<u>\$ 92,226,090</u>
負債：				
重復性公允價值衡量				
透過損益按公允價值				
衡量之金融負債				
遠期外匯合約	\$ -	\$ 648,986	\$ -	\$ 648,986
貨幣選擇權合約	-	289,228	-	289,228
避險之金融負債	-	823,640	-	823,640
	<u>\$ -</u>	<u>\$ 1,761,854</u>	<u>\$ -</u>	<u>\$ 1,761,854</u>

(2) 本集團用以衡量公允價值所使用之方法及假設說明如下：

A. 本集團採用市場報價作為公允價輸入值(即第一等級)者，依工具之特性分列如下：

市場報價	上市(櫃)股票	開放型基金
	收盤價	淨值

B. 除上述有活絡市場之金融工具外，其餘金融工具之公允價值係以評價技術或參考交易對象報價取得。透過評價技術所取得之公允價值可參照其他實質上條件及特性相似之金融工具之現時公允價值、現金流量折現法或以其他評價技術，包括以財務報導期間結束日可取得之市場資訊運用模型計算而得。

C. 針對複雜度較高之金融工具，本集團係根據同業間廣泛運用之評價方法及技術所自行開發之評價模型衡量公允價值。此類評價模型通常係用於衍生金融工具、嵌入式衍生工具之債務工具或證券化商品等。此類評價模型所使用之部份參數並非市場可觀察之資訊，本集團必須根據假設做適當之估計。

D. 衍生金融工具之評價係根據廣為市場使用者所接受之評價模型，例如折現法及選擇權定價模型。遠期外匯合約通常係根據目前之遠期匯率評價。

E. 評價模型之產出係預估之概算值，而評價技術可能無法反映本集團持有金融工具及非金融工具之所有攸關因素。因此評價模型之預估值會適當地根據額外之參數予以調整，例如模型風險或流動性風險等。根據本集團之公允價值評價模型管理政策及相關之控制程序，管理階層相信為允當表達合併資產負債表中金融工具及非金融工具之公允價值，評價調整係屬適當且必要。在評價過程中所使用之價格資訊及參數係經審慎評估，且適當地根據目前市場狀況調整。

4. 民國 110 年及 109 年度無第一等級與第二等級間之移轉。

5. 以公允價值衡量之金融及非金融工具第三等級之變動如下：

	110年		
	權益工具	債務工具	合計
1月1日	\$ 337,117	\$ -	\$ 337,117
取得	30,000	-	30,000
認列為當期(損)益(註1)	(3,422)	-	(3,422)
認列為其他綜合(損)益(註2)	(115,165)	-	(115,165)
重分類	(108,094)	-	(108,094)
12月31日	<u>\$ 140,436</u>	<u>\$ -</u>	<u>\$ 140,436</u>

	109年		
	權益工具	債務工具	合計
1月1日	\$ 67,627	\$ 120,000	\$ 187,627
取得	129,765	-	129,765
認列為當期(損)益(註1)	4,482	-	4,482
認列為其他綜合(損)益(註2)	15,243	-	15,243
重分類	120,000	(120,000)	-
12月31日	\$ 337,117	\$ -	\$ 337,117

註 1：帳列營業外收入及支出。

註 2：帳列透過其他綜合損益按公允價值衡量之權益工具投資未實現評價(損)益。

6. 本集團對於公允價值歸類於第三等級之評價流程係由投資部門負責進行金融工具之獨立公允價值驗證，藉獨立來源資料使評價結果貼近市場狀態、確認資料來源係獨立、可靠與其他資源一致及其他任何必要之公允價值調整，以確保評價結果係屬合理。

另，由投資部門訂定金融工具公允價值評價政策、評價程序及確認符合相關國際財務報導準則之規定。

7. 有關屬第三等級公允價值衡量項目所使用評價模型之重大不可觀察輸入值之量化資訊及重大不可觀察輸入值變動之敏感度分析說明如下：

	110年12月31日		重大不可觀察 輸入值	區間 (加權平均)	輸入值與 公允價值關係
	公允價值	評價技術			
權益工具：					
非上市(櫃)股票	\$ 37,495	淨資產 價值法	不適用	不適用	淨資產價值愈高， 公允價值愈高
非上市(櫃)股票	93,489	現金流量 折現法	註1	不適用	註2
混合工具：					
非上市(櫃)股票	45,343	現金流量 折現法	註1	不適用	註2
嵌入式選擇權	(35,891)	選擇權訂 價模型	股價波動率	不適用	波動率愈高， 公允價值愈高
	109年12月31日		重大不可觀察 輸入值	區間 (加權平均)	輸入值與 公允價值關係
	公允價值	評價技術			
權益工具：					
非上市(櫃)股票	\$ 39,350	淨資產 價值法	不適用	不適用	淨資產價值愈高， 公允價值愈高
非上市(櫃)股票	286,749	現金流量 折現法	註1	不適用	註2
混合工具：					
非上市(櫃)股票	56,084	現金流量 折現法	註1	不適用	註2
嵌入式選擇權	(45,066)	選擇權訂 價模型	股價波動率	不適用	波動率愈高， 公允價值愈高

註 1：長期營收成長率、加權平均資金成本、長期稅前營業淨利、缺乏市場流通性折價、少數股權折價。

註 2：缺乏市場流通性折價愈高，公允價值愈低；加權平均資金成本及少數股權折價愈高，公允價值愈低；長期營收成長率及長期稅前營業淨利愈高，公允價值愈高。

8. 本集團經審慎評估選擇採用之評價模型及評價參數，因此對公允價值衡量係屬合理，惟當使用不同之評價模型或評價參數可能導致評價之結果不同。

十三、附註揭露事項

(一) 重大交易事項相關資訊

1. 資金貸與他人：請詳附表一。
2. 為他人背書保證：無此情形。
3. 期末持有有價證券情形（不包含投資子公司、關聯企業及合資控制部分）：請詳附表二。
4. 累積買進或賣出同一有價證券之金額達新台幣三億元或實收資本額百分之二十以上：請詳附表三。
5. 取得不動產之金額達新台幣三億元或實收資本額百分之二十以上：無此情形。
6. 處分不動產之金額達新台幣三億元或實收資本額百分之二十以上：無此情形。
7. 與關係人進、銷貨之金額達新台幣一億元或實收資本額百分之二十以上：請詳附表四。
8. 應收關係人款項達新台幣一億元或實收資本額百分之二十以上：請詳附表五。
9. 從事衍生工具交易：請詳附註六、(二)、(五)。
10. 母公司與子公司及各子公司間之業務關係及重要交易往來情形及金額：請詳附表六。

(二) 轉投資事業相關資訊

被投資公司名稱、所在地區等相關資訊（不包含大陸被投資公司）：請詳附表七。

(三) 大陸投資資訊

1. 基本資料：請詳附表八。
2. 直接或間接經由第三地區事業與轉投資大陸之被投資公司所發生之重大交易事項：請詳附表六。

(四) 主要股東資訊

主要股東資訊：無此情形。

十四、部門資訊

(一) 一般性資訊

本集團管理階層已依據董事會於制定決策所使用之報導資訊辨認應報導部門。本集團之企業組成、劃分部門之基礎及部門資訊之衡量基礎於本期並無重大改變。

(二) 部門別資訊之衡量

本集團營運部門損益係以收入及營業淨利衡量，並作為績效評估之基礎。且營運部門之會計政策皆與附註四所述之重要會計政策彙總相同。

(三) 部門資訊

提供予主要營運決策者之應報導部門資訊如下：

	110年度		
	3C品牌	其他	合計
來自外部客戶之收入	\$ 498,341,376	\$ 36,897,359	\$ 535,238,735
部門間收入	\$ 2,059,375	\$ 5,281,521	-(註2)
繼續營業單位損益之衡量金額	\$ 48,215,200	\$ 1,093,125	\$ 49,308,325
繼續營業單位總資產(註3)	\$ -	\$ -	\$ -
	109年度		
	3C品牌	其他	合計
來自外部客戶之收入(註1)	\$ 381,107,037	\$ 36,086,010	\$ 417,193,047
部門間收入(註1)	\$ 1,327,538	\$ 5,359,599	-(註2)
繼續營業單位損益之衡量金額	\$ 22,488,679	\$ 2,461,717	\$ 24,950,396
繼續營業單位總資產(註3)	\$ -	\$ -	\$ -

註 1：含停業單位。

註 2：部門間收入已沖銷為 0。

註 3：因本集團資產之衡量金額並未提供予營運決策者，故該項目得不揭露。

(四) 部門損益之調節資訊

1. 部門間之銷售係按公允交易原則進行。向主要營運決策者呈報之外部收入，與綜合損益表內之收入採用一致之衡量方式。
2. 本期應報導繼續營業單位營業淨利(其他皆與綜合損益表同)調節如下：

	110年度	109年度
應報導繼續營業單位調整前營業淨利	\$ 49,308,325	\$ 24,950,396
未分類之相關(損)益	17,277	6,667
應報導繼續營業單位營業淨利	\$ 49,325,602	\$ 24,957,063

(五) 地區別資訊

本集團民國 110 年及 109 年度地區別資訊如下：

	110年度		109年度	
	收入	非流動資產	收入	非流動資產
台灣	\$ 58,115,720	\$ 24,216,555	\$ 50,112,061	\$ 21,511,485
中國	93,558,202	6,994,363	64,871,106	8,482,871
新加坡	213,335,297	64,897	158,379,349	59,097
美國	101,713,640	1,248,163	83,838,466	1,289,416
歐洲	25,368,477	359,969	23,465,450	348,954
其他	43,147,399	530,177	36,526,615	429,012
	535,238,735	<u>\$ 33,414,124</u>	417,193,047	<u>\$ 32,120,835</u>
排除停業單位之客戶合約(收入)	-		(4,412,608)	
合計	<u>\$ 535,238,735</u>		<u>\$ 412,780,439</u>	

非流動資產係指不包含金融工具、遞延所得稅資產及部分其他非流動資產之非流動項目。

(六) 重要客戶資訊

本集團民國 110 年及 109 年度對外之單一客戶之銷貨收入，均未有逾合併營業收入淨額 10%之情形。

華碩電腦股份有限公司及子公司
 資金貸與他人
 民國110年1月1日至12月31日

附表一

單位：新台幣仟元/其他外幣仟元

編號	貸出資金之公司	貸與對象	往來項目	是否為關係人	本期最高金額	期末餘額	實際動支金額	利率區間(%)	資金貸與性質(註一)	業務往來金額	有短期融通資金必要之原因	提列備抵損失金額	擔保品		對個別對象資金貸與限額(註二)	資金貸與總限額(註二)	備註
													名稱	價值			
1	華碩	亞旭	其他應收款	是	1,000,000	1,000,000	-	1.00	2	-	營運週轉	-	-	-	34,849,683	46,466,244	
2	ASTP	ASGL	其他非流動資產	是	24,912,000 (USD 900,000)	24,912,000 (USD 900,000)	24,912,000 (USD 900,000)	0.23575 ~ 0.99706	2	-	營運週轉	-	-	-	38,241,435 (USD 1,381,555)	38,241,435 (USD 1,381,555)	
3	ASTP	QCS	其他非流動資產	是	481,097 (SEK 156,709)	481,097 (SEK 156,709)	52,322 (SEK 17,043)	0.5	2	-	營運週轉	-	-	-	38,241,435 (USD 1,381,555)	38,241,435 (USD 1,381,555)	

註一：資金貸與性質：1.有業務往來者；

2.有短期融通資金之必要。

註二：總最高限額：1.係依本公司資金貸與作業程序規定，累積對外資金貸與限額以不逾本公司當期淨值百分之二十為限。

2.係依ASTP資金貸與作業程序規定，資金貸與公開發行母公司直接及間接持有表決權股份100%之非中華民國境內公司，累積對外資金貸與限額以不逾ASTP當期淨額100%為限。

個別企業最高限額：1.係依本公司資金貸與作業程序規定，累積對外資金貸與限額以不逾本公司當期淨值百分之十五為限。

2.係依ASTP資金貸與作業程序規定，資金貸與公開發行母公司直接及間接持有表決權股份100%之非中華民國境內公司，個別對外資金貸與限額以不逾ASTP當期淨值100%為限。

華碩電腦股份有限公司及子公司

期末持有有價證券情形(不包含投資子公司、關聯企業及合資控制部分)

民國110年12月31日

附表二

單位：新台幣仟元

持有之公司	有價證券		與有價證券發行人之關係 (註一)	帳列科目 (註二)	期 末			公允價值	備註
	種類	名稱			股(單位)數	帳面金額	比率(%)		
華碩	股票	耕興	-	1	353,213	76,647	0.36	76,647	
華碩	股票	環球晶圓	-	3	1,626,626	1,444,444	0.37	1,444,444	
華碩	股票	易華	-	3	830,000	46,895	1.00	46,895	
華碩	股票	迅杰	2	3	444,365	26,218	1.00	26,218	
華碩	股票	安國	-	3	905,879	54,715	1.00	54,715	
華碩	股票	海華	-	3	934,745	25,378	0.62	25,378	
華碩	股票	雷苗克	-	3	718,607	22,708	1.53	22,708	
華碩	基金	TNP	-	2	100	8,906	2.05	8,906	
華碩	基金	TNP LIGHT	-	2	184	19,233	3.67	19,233	
華碩	股票	安波	-	4	1,162,359	36,350	15.86	36,350	
華碩	股票	研華	-	4	103,177,983	40,910,070	13.33	40,910,070	
華碩	股票	和碩	-	4	448,506,484	30,991,798	16.80	30,991,798	
華碩	股票	NANOLUX	-	4	536	66,044	10.84	66,044	
華碩	股票	群豐	-	4	312,600	-	0.35	-	
華碩	股票	大千智慧	-	4	100,000	-	4.80	-	
華碩	股票	普凌威科技	-	4	301,876	1,352	1.83	1,352	
華碩	股票	AISTORM	-	4	178,784	14,613	0.69	14,613	
華碩	股票	EOSTEK	-	4	1,600,000	13,464	14.94	13,464	
華碩	股票	廣源	2	4	7,500,000	83,553	7.81	83,553	
祥碩	基金	復華人民幣貨幣市場	-	1	531,862	28,643	-	28,643	
祥碩	基金	兆豐國際貨幣市場	-	1	23,739,799	300,964	-	300,964	
祥碩	基金	群益安穩貨幣市場	-	1	17,226,216	280,737	-	280,737	
祥碩	股票	多方科技	-	4	1,600,000	27,136	11.59	27,136	
祥碩	股票	芯鼎科技	-	4	5,500,000	476,630	7.38	476,630	
祥碩	股票	文晞特別股	1	4	8,000,000	391,600	-	391,600	
亞旭	股票	CIPHERMAX	-	2	9,234	-	0.00	-	
亞旭	股票	編聖國際	-	2	80,700	-	3.32	-	
MIC	股票	BROADCOM	-	2	90	1,658	0.00	1,658	
MIC	股票	ZARLINK SEMI-CONDUCTOR	-	2	44,775	-	0.04	-	
DIC	股票	FORTE MEDIA	-	2	200,000	-	0.30	-	
華誠	基金	元大萬泰貨幣市場	-	1	558,765	8,538	-	8,538	
華誠	基金	台新1699貨幣市場	-	1	2,722,282	37,237	-	37,237	
華誠	基金	元大得寶貨幣市場	-	1	348,419	4,226	-	4,226	
華誠	股票	雷苗克	-	3	336,546	10,635	0.67	10,635	
華誠	股票	鈺邦科技	2	4	10,668,012	647,548	11.99	647,548	
華誠	股票	普凌威科技	-	4	301,876	1,352	1.83	1,352	
華敏	基金	台新1699貨幣市場	-	1	2,496,303	34,146	-	34,146	
華敏	股票	鈺邦科技	-	4	3,210,015	194,848	3.61	194,848	
華敏	股票	普凌威科技	-	4	174,417	781	1.06	781	
研揚	股票	研華	-	1	802	318	0.00	318	
研揚	基金	兆豐國際貨幣市場	-	1	2,091,070	26,510	-	26,510	
研揚	股票	牧德科技	2	1	1,180,198	329,275	2.64	329,275	
研揚	股票	亞元科技	2	1	234	3	0.00	3	
研揚	股票	思納捷科技	-	2	1,710,000	19,359	19.29	19,359	
研揚	股票	精聯電子	-	1	549,657	12,285	0.73	12,285	
研揚	股票	LILEE SYSTEMS PREFERRED STOCK	-	1	468,750	-	-	-	
研揚	股票	立弘生化科技	2	1	300,000	4,575	0.31	4,575	
研揚	股票	TELEION WIRELESS PREFERRED STOCK	-	1	149,700	-	-	-	
研揚	股票	V-NET AAEON	-	2	29	9,452	14.50	9,452	
研友	股票	亞元科技	2	1	3,456,000	41,126	5.82	41,126	
研友	股票	光陽光電	2	1	156,903	1,089	2.75	1,089	
醫揚	股票	MELTEN CONNECTED HEALTHCARE	-	4	4,193,548	2,381	6.61	2,381	
醫揚	股票	牧德科技	2	1	18,716	5,222	0.04	5,222	
醫揚	股票	台科之星	-	2	3,000,000	36,406	13.04	36,406	
醫揚	股票	泰缺電子	-	1	169,658	4,903	0.17	4,903	
醫揚	股票	保生國際生醫	-	4	2,500,000	30,000	6.30	30,000	
ASGL	基金	日盛貨幣市場	-	1	816,699	12,240	-	12,240	
ASGL	基金	USD TERM LIQUIDITY (USD185A3)	-	1	952,519	2,778,557	-	2,778,557	
ASGL	基金	USD TERM LIQUIDITY (USD370A)	-	2	959,903	2,781,409	-	2,781,409	
ASGL	債券	AAC TECHNOLOGIES HOLDINGS	-	5	1,900,000	53,215	-	53,268	
ASGL	債券	ABBVIE	-	5	1,750,000	52,345	-	51,372	
ASGL	債券	ADANI TRANSMISSION	-	5	1,850,000	52,675	-	53,791	
ASGL	債券	AERCAP IRELAND CAPITAL DAC/ AERCAP GLOBAL AVIATION TRUST	-	5	3,550,000	107,198	-	106,790	
ASGL	債券	AFRICA FINANCE	-	5	3,690,000	107,425	-	107,950	
ASGL	債券	AIB GROUP	-	5	1,800,000	52,505	-	52,475	
ASGL	債券	AIR LEASE	-	5	3,900,000	108,329	-	106,227	
ASGL	債券	AIRCATTLE	-	5	3,580,000	107,413	-	106,199	
ASGL	債券	ALCON FINANCE	-	5	1,500,000	44,241	-	42,934	
ASGL	債券	ALLY FINANCIAL	-	5	1,670,000	51,992	-	52,185	

持有之公司	有價證券		與有價證券發行人之關係 (註一)	帳列科目 (註二)	期 末				備註
	種類	名稱			股(單位)數	帳面金額	比率(%)	公允價值	
ASGL	債券	APT PIPELINE	-	5	1,640,000	48,918	-	48,562	
ASGL	債券	ARCELORMITTAL	-	5	1,900,000	57,154	-	57,596	
ASGL	債券	ARDAGH PACKAGING FINANCE / ARDAGH MP HOLDINGS USA	-	5	1,140,000	32,056	-	32,581	
ASGL	債券	AUSTRALIA AND NEW ZEALAND BANKING GROUP	-	5	3,460,000	106,656	-	104,890	
ASGL	債券	AVIATION CAPITAL GROUP	-	5	3,920,000	108,413	-	105,888	
ASGL	債券	AVOLON HOLDINGS FUNDING	-	5	3,450,000	107,018	-	105,584	
ASGL	債券	BANCO BTG PACTUAL OF CAYMAN ISLANDS	-	5	2,420,000	64,410	-	65,745	
ASGL	債券	BANCO LATINOAMERICANO DE COMERCIO EXTERIOR	-	5	3,820,000	107,923	-	105,870	
ASGL	債券	BANCO SANTANDER	-	5	3,400,000	106,466	-	104,778	
ASGL	債券	BANK OF AMERICA	-	5	3,430,000	106,333	-	104,580	
ASGL	債券	BANK OF NOVA SCOTIA	-	5	1,670,000	51,835	-	50,801	
ASGL	債券	BARCLAYS	-	5	3,410,000	104,529	-	105,326	
ASGL	債券	BAYER US FINANCE II	-	5	3,530,000	107,755	-	105,731	
ASGL	債券	BERRY GLOBAL	-	5	3,740,000	107,565	-	107,086	
ASGL	債券	BHARAT PETROLEUM	-	5	1,840,000	52,431	-	53,120	
ASGL	債券	BHARTI AIRTEL	-	5	2,110,000	61,194	-	62,219	
ASGL	債券	BNP PARIBAS	-	5	3,520,000	107,738	-	106,010	
ASGL	債券	BOC AVIATION	-	5	3,860,000	108,592	-	107,712	
ASGL	債券	BPCE	-	5	3,420,000	106,542	-	104,472	
ASGL	債券	CHENIERE CORPUS CHRISTI HOLDINGS	-	5	1,690,000	51,227	-	51,863	
ASGL	債券	CHOUZHOU INTERNATIONAL INVESTMENT	-	5	3,820,000	106,884	-	107,748	
ASGL	債券	CIFI HOLDINGS GROUP	-	5	1,150,000	31,313	-	30,718	
ASGL	債券	CIT BANK, N.A.	-	5	1,880,000	53,063	-	53,600	
ASGL	債券	CITIGROUP	-	5	1,680,000	51,976	-	51,307	
ASGL	債券	CNH INDUSTRIAL CAPITAL	-	5	1,940,000	53,738	-	53,749	
ASGL	債券	COLORADO INTERSTATE GAS / COLORADO INTERSTATE ISSUING	-	5	1,940,000	58,476	-	58,445	
ASGL	債券	COMMONWEALTH BANK OF AUSTRALIA	-	5	1,700,000	51,855	-	51,642	
ASGL	債券	CONAGRA BRANDS	-	5	1,680,000	51,835	-	51,151	
ASGL	債券	COOPERATIEVE RABOBANK U.A.	-	5	3,570,000	108,137	-	106,478	
ASGL	債券	COX COMMUNICATION	-	5	1,750,000	52,615	-	51,438	
ASGL	債券	CREDIT SUISSE GROUP	-	5	3,440,000	107,297	-	104,961	
ASGL	債券	CROWN AMERICAS / CROWN AMERICAS CAPITAL V	-	5	2,240,000	62,708	-	66,188	
ASGL	債券	CVS HEALTH	-	5	1,780,000	52,708	-	52,055	
ASGL	債券	DELL INTERNATIONAL / EMC	-	5	3,310,000	105,326	-	104,753	
ASGL	債券	DEUTSCHE BANK	-	5	2,520,000	74,193	-	74,599	
ASGL	債券	DISCOVER BANK	-	5	1,760,000	52,393	-	51,559	
ASGL	債券	GENTING NY / GENNY CAP	-	5	3,940,000	108,902	-	108,015	
ASGL	債券	GLENORE FUNDING	-	5	1,960,000	54,077	-	53,720	
ASGL	債券	GLOBAL PAYMENTS	-	5	1,660,000	51,761	-	51,036	
ASGL	債券	GLP	-	5	3,710,000	106,152	-	106,935	
ASGL	債券	GOLDMAN SACHS GROUP	-	5	1,720,000	52,651	-	51,942	
ASGL	債券	HCA	-	5	1,650,000	51,462	-	51,386	
ASGL	債券	HEWLETT PACKARD	-	5	2,130,000	59,084	-	58,917	
ASGL	債券	HIKMA FINANCE USA	-	5	3,780,000	107,973	-	107,368	
ASGL	債券	HYATT HOTELS	-	5	3,600,000	106,894	-	108,387	
ASGL	債券	ICICI BANK OF DUBAI	-	5	1,830,000	52,831	-	53,943	
ASGL	債券	INTERNATIONAL GAME TECHNOLOGY	-	5	1,200,000	33,590	-	34,215	
ASGL	債券	IQVIA	-	5	2,330,000	64,055	-	66,187	
ASGL	債券	JERSEY CENTRAL POWER & LIGHT	-	5	1,800,000	54,477	-	54,056	
ASGL	債券	KEYBANK NATIONAL ASSOCIATION OF CLEVELAND, OHIO	-	5	1,700,000	51,258	-	50,163	
ASGL	債券	KOHL'S	-	5	2,100,000	61,545	-	62,244	
ASGL	債券	LENNAR	-	5	3,390,000	105,968	-	105,247	
ASGL	債券	LEVIATHAN BOND	-	5	2,230,000	63,616	-	65,394	
ASGL	債券	LLOYDS BANKING GROUP	-	5	3,460,000	104,765	-	105,006	
ASGL	債券	LUNDIN ENERGY FINANCE BV	-	5	3,910,000	107,846	-	107,531	
ASGL	債券	LYB INTERNATIONAL FINANCE III	-	5	1,000,000	27,160	-	26,707	
ASGL	債券	MACQUARIE BANK	-	5	3,490,000	106,180	-	105,389	
ASGL	債券	MARATHON PETROLEUM	-	5	1,760,000	52,674	-	53,167	
ASGL	債券	MEG ENERGY	-	5	2,350,000	66,200	-	66,208	
ASGL	債券	MEITUAN	-	5	1,490,000	39,741	-	39,795	
ASGL	債券	MEXICO CITY AIRPORT TRUST	-	5	3,600,000	106,883	-	105,502	
ASGL	債券	MGM GROWTH PROPETIE SOPERATING PARTNERSHIP / MGP FINANCE	-	5	1,150,000	31,656	-	33,901	
ASGL	債券	MICROCHIP TECHNOLOGY	-	5	1,000,000	28,648	-	28,750	
ASGL	債券	MITSUBISHI UFJ FINANCIAL GROUP	-	5	1,760,000	52,291	-	50,687	
ASGL	債券	MIZUHO FINANCIAL GROUP	-	5	1,882,000	56,916	-	55,734	
ASGL	債券	NATIONWIDE BUILDING SOCIETY	-	5	3,510,000	107,009	-	104,364	
ASGL	債券	NORTHRIVER MIDSTREAM FINANCE	-	5	2,330,000	64,251	-	67,126	
ASGL	債券	NXP / NXP FUNDING	-	5	1,630,000	51,955	-	50,999	
ASGL	債券	OCCIDENTAL PETROLEUM	-	5	2,400,000	58,425	-	68,245	
ASGL	債券	ONEOK	-	5	3,340,000	104,635	-	106,066	
ASGL	債券	ONGC VIDESH VANKORNEFT	-	5	3,700,000	105,857	-	107,327	
ASGL	債券	OVINTIV EXPLORATION	-	5	1,240,000	33,224	-	38,035	
ASGL	債券	PACIFIC GAS AND ELECTRIC	-	5	3,830,000	106,853	-	107,793	
ASGL	債券	PHILLIPS 66 PARTNERS	-	5	3,580,000	107,068	-	105,486	
ASGL	債券	PRIME SECURITY SERVICES BORROWER / PRIME FINANCE	-	5	2,190,000	63,631	-	65,085	
ASGL	債券	PT BANK MANDIRI (PERSERO)	-	5	1,740,000	51,509	-	52,595	
ASGL	債券	PULTEGROUP	-	5	1,570,000	49,782	-	49,412	
ASGL	債券	ROYALTY PHARMA	-	5	1,960,000	53,706	-	53,133	
ASGL	債券	SABINE PASS LIQUEFACTION	-	5	1,640,000	51,482	-	52,107	
ASGL	債券	SANTANDER UK GROUP HOLDINGS	-	5	3,460,000	105,329	-	104,503	
ASGL	債券	SHIMAO GROUP HOLDINGS	-	5	3,770,000	107,016	-	65,119	
ASGL	債券	SHINHAN BANK	-	5	3,540,000	106,566	-	104,740	
ASGL	債券	SHINHAN FINANCIAL GROUP	-	5	1,950,000	54,070	-	53,222	
ASGL	債券	SK HYNIX	-	5	660,000	17,998	-	17,875	
ASGL	債券	SOCIETE GENERALE	-	5	3,520,000	105,111	-	104,605	
ASGL	債券	SOFTBANK GROUP	-	5	1,140,000	30,705	-	30,929	

持有之公司	有價證券		與有價證券發行人之關係 (註一)	帳列科目 (註二)	期 末				備註
	種類	名稱			股(單位)數	帳面金額	比率(%)	公允價值	
ASGL	債券	SOLVAY FINANCE AMERICA	-	5	1,680,000	51,491	-	50,695	
ASGL	債券	SOUTHWESTERN ENERGY	-	5	2,240,000	66,181	-	68,141	
ASGL	債券	STANDARD CHARTERED	-	5	3,530,000	106,936	-	105,142	
ASGL	債券	SUMITOMO MITSUI FINANCIAL GROUP	-	5	1,760,000	52,077	-	50,607	
ASGL	債券	SYNCHRONY FINANCIAL	-	5	3,540,000	104,181	-	104,115	
ASGL	債券	SYNGENTA FINANCE	-	5	3,550,000	107,594	-	105,563	
ASGL	債券	TECHNIPFMC	-	5	2,210,000	63,807	-	65,501	
ASGL	債券	TENGIZCHEVROIL FINANCE INTERNATIONAL	-	5	3,800,000	106,846	-	105,568	
ASGL	債券	T-MOBILE USA	-	5	1,930,000	53,427	-	52,798	
ASGL	債券	TRINITY ACQUISITION	-	5	1,680,000	52,267	-	50,896	
ASGL	債券	TURKCELL ILETISIM HIZMETLERI	-	5	1,200,000	31,673	-	32,718	
ASGL	債券	UBS GROUP	-	5	1,660,000	51,542	-	50,127	
ASGL	債券	UTAH ACQUISITION SUB	-	5	3,260,000	98,525	-	97,342	
ASGL	債券	VANKE REAL ESTATE (HONG KONG)	-	5	1,710,000	48,937	-	47,900	
ASGL	債券	VMWARE	-	5	1,690,000	51,073	-	50,960	
ASGL	債券	WESTERN MIDSTREAM OPERATING	-	5	2,300,000	63,193	-	67,844	
ASGL	債券	WOODSIDE FINANCE	-	5	2,020,000	58,647	-	59,514	
ASGL	債券	XP US EQUITY	-	5	1,620,000	41,474	-	43,182	
AIL	基金	寶捷策略投資XIV	-	1	3,530	133,349	-	133,349	
AIL	股票	EONEX	-	4	31,733	-	2.70	-	
AIL	股票	ISTAGING	-	4	988,889	13,615	2.15	13,615	
AIL	股票	PTSN	-	4	260,977,800	118,328	4.91	118,328	
AIL	基金	ASIA PACIFIC GENESIS C	-	2	-	8,145	9.00	8,145	
宇碩	基金	群益安穩貨幣市場	-	1	500,661	8,159	-	8,159	

註一：1.關聯企業；2.其他關係人。

註二：1.透過損益按公允價值衡量之金融資產-流動；2.透過損益按公允價值衡量之金融資產-非流動；3.透過其他綜合損益按公允價值衡量之金融資產-流動；4.透過其他綜合損益按公允價值衡量之金融資產-非流動；5.按攤銷後成本衡量之金融資產-非流動。

華碩電腦股份有限公司及子公司

累積買進或賣出同一有價證券之金額達新台幣三億元或實收資本額百分之二十以上

民國110年1月1日至12月31日

附表三 單位：新台幣仟元

買、賣之公司	有價證券		帳列科目 (註一)	交易對象	關係	期初		買入			賣出				期末		
	種類	名稱				股(單位)數	金額	股(單位)數	金額	(註二)	股(單位)數	售價	帳面成本	(註二)	處分(損)益	股(單位)數	金額
華碩	基金	聯邦貨幣市場	1	-	-	229,708,763	3,057,355	926,872,737	12,350,963	1	1,156,581,500	15,413,658	15,401,832	1	11,826	-	-
												6,486	2				
華碩	基金	元大萬泰貨幣市場	1	-	-	241,402,253	3,682,640	215,230,958	3,285,000	1	456,633,211	6,968,648	6,965,318	1	3,330	-	-
												2,322	2				
華碩	基金	統一強棒貨幣市場	1	-	-	133,714,369	2,251,857	83,041,839	1,400,000	1	216,756,208	3,653,033	3,650,000	1	3,033	-	-
												1,857	2				
華碩	基金	永豐貨幣市場	1	-	-	107,829,740	1,512,161	340,568,324	4,780,237	1	448,398,064	6,294,520	6,289,085	1	5,435	-	-
												3,313	2				
華碩	基金	台新大眾貨幣市場	1	-	-	96,539,338	1,382,482	135,286,995	1,940,000	1	231,826,333	3,324,255	3,320,000	1	4,255	-	-
												2,482	2				
華碩	基金	台新1699貨幣市場	1	-	-	219,593,451	2,996,550	357,788,065	4,890,000	1	577,381,516	7,891,122	7,880,370	1	10,752	-	-
												6,180	2				
華碩	基金	野村貨幣市場	1	-	-	48,707,812	800,946	97,415,623	1,603,223	1	146,123,435	2,405,172	2,403,274	1	1,898	-	-
												895	2				
華碩	基金	元大得利貨幣市場	1	-	-	72,749,890	1,195,928	71,692,616	1,180,000	1	144,442,506	2,377,337	2,374,000	1	3,337	-	-
												1,928	2				
華碩	基金	日盛貨幣市場	1	-	-	60,296,929	901,439	52,734,870	790,000	1	113,031,799	1,693,034	1,690,000	1	3,034	-	-
												1,439	2				
華碩	基金	元大得寶貨幣市場	1	-	-	-	-	219,452,779	2,660,000	1	219,452,779	2,660,369	2,660,000	1	369	-	-
華碩聯科	基金	野村貨幣市場	1	-	-	60,031,084	987,145	120,062,169	1,976,686	1	180,093,253	2,965,760	2,947,686	1	18,074	-	-
												16,145	2				
ASGL	基金	USD TERM LIQUIDITY (USD185A3)	1	-	-	-	-	952,519	2,800,900	1	-	-	33,025	3	-	952,519	2,778,557
									10,682	2							
ASGL	基金	USD TERM LIQUIDITY (USD370A)	2	-	-	-	-	959,903	2,800,900	1	-	-	33,059	3	-	959,903	2,781,409
									13,568	2							
華碩	股票	瑞傳	5	振輝	-	-	-	29,493,170	1,500,000	1	-	-	18,940	5	-	29,493,170	1,563,796
									80,830	4							
									1,906	6							
華碩	股票	研華	4	-	-	110,677,983	38,737,294	-	-	-	7,500,000	2,754,909	354,004	1	2,400,905	103,177,983	40,910,070
															(註三)		
ASTP	資本	APVN	5	-	-	-	1,099	-	413,816	1	-	-	-	-	-	-	420,158
									1,576	4							
									3,667	3							

- 註一：1.透過損益按公允價值衡量之金融資產-流動。
2.透過損益按公允價值衡量之金融資產-非流動。
3.透過其他綜合損益按公允價值衡量之金融資產-流動。
4.透過其他綜合損益按公允價值衡量之金融資產-非流動。
5.採用權益法之投資。
- 註二：1.本期購入或增資/出售或減資/清算。
2.本期評價調整數。
3.外幣換算之匯率影響數。
4.依權益法認列被投資公司相關之投資損益。
5.依權益法認列被投資公司相關之其他綜合損益。
6.依權益法認列被投資公司相關之資本公積。
- 註三：處分差額為累積認列之其他綜合損益轉列保留盈餘數。

華碩電腦股份有限公司及子公司

與關係人進、銷貨之金額達新台幣一億元或實收資本額百分之二十以上

民國110年1月1日至12月31日

附表四 單位：新台幣仟元

進(銷)貨之公司	交易對象	關係(註一)	交易情形			交易條件與一般交易不同之情形及原因		應收(付)票據、帳款		備註	
			進(銷)貨	金額	佔總進(銷)貨之比率(%)	授信期間	單價	授信期間	餘額		佔總應收(付)票據、帳款之比率(%)
華碩	華碩聯科	2	(銷貨)	(23,143,705)	(5.06)	貨到90天以內	-	-	2,459,425	1.95	
華碩	ASGL	2	(銷貨)	(422,707,167)	(92.43)	貨到180天以內	-	-	63,819,459	50.49	
華碩	研揚	2	(銷貨)	(1,120,200)	(0.24)	月結30天	-	-	121,793	0.10	
華碩	宇碩	2	(銷貨)	(628,529)	(0.14)	貨到30天以內	-	-	13,292	0.01	
華碩	亞旭	2	進貨	292,446	0.04	月結60天	-	-	(56,793)	(0.04)	
華碩	祥碩	2	進貨	453,647	0.07	月結30天	-	-	(37,626)	(0.03)	
華碩	文晔	3	進貨	2,051,524	0.32	月結60天	-	-	(822,249)	(0.59)	
ASGL	華碩重慶	2	(銷貨)	(10,752,861)	(2.30)	貨到180天以內	-	-	713,636	0.58	
ASGL	ACI	2	(銷貨)	(99,558,218)	(21.26)	貨到180天以內	-	-	38,909,032	31.51	
ASGL	華碩上海	2	(銷貨)	(79,602,953)	(17.00)	貨到180天以內	-	-	25,492,444	20.64	
ASGL	ACJP	2	(銷貨)	(8,083,226)	(1.73)	貨到120天以內	-	-	1,923,681	1.56	
ASGL	ASIN	2	(銷貨)	(13,836,078)	(2.96)	貨到180天以內	-	-	6,231,928	5.05	
ASGL	ACMH	2	(銷貨)	(4,068,857)	(0.87)	貨到180天以內	-	-	1,187,709	0.96	
ASGL	ACNL	2	(銷貨)	(23,661,986)	(5.05)	貨到180天以內	-	-	6,174,868	5.00	
ASGL	ACJK	2	(銷貨)	(13,473,050)	(2.88)	貨到180天以內	-	-	5,688,996	4.61	
ASGL	ACBT	2	(銷貨)	(442,178)	(0.09)	貨到180天以內	-	-	176,263	0.14	
ASGL	ACG	2	(銷貨)	(757,949)	(0.16)	貨到90天以內	-	-	180,960	0.15	
ASGL	ACH	2	(銷貨)	(103,043)	(0.02)	貨到90天以內	-	-	29,802	0.02	
祥碩	文晔	3	(銷貨)	(928,142)	(15.45)	月結30天	-	-	40,010	7.48	
亞旭	ASKEYI	2	(銷貨)	(5,936,568)	(25.29)	月結90天	-	-	1,526,359	20.60	
亞旭	SILIGENCE	2	(銷貨)	(317,411)	(1.35)	月結90天	-	-	16,833	0.23	
亞旭	亞旭江蘇	2	(銷貨)	(3,967,604)	NA (註二)	月結90天	-	-	681,639	9.20	
亞旭	亞旭江蘇	2	進貨	12,887,228	52.28	月結90天	係以關係人帳列製成品成本加計相關支出為原則	-	(3,830,294)	(56.60)	
亞旭	文晔	3	進貨	321,500	1.30	貨到120天以內	-	-	(29,250)	(0.43)	
亞旭江蘇	文晔	3	進貨	172,163	1.60	貨到120天以內	-	-	(49,836)	(1.75)	
亞旭江蘇	志遠	3	進貨	151,798	1.41	貨到120天以內	-	-	-	-	
研揚	AAEONEI	2	(銷貨)	(983,439)	(22.20)	月結60天	-	-	220,205	21.49	
研揚	AAEONEU	2	(銷貨)	(707,740)	(15.97)	月結60天	-	-	221,870	21.66	
研揚	研揚蘇州	2	(銷貨)	(311,994)	(7.04)	月結60天	-	-	53,464	5.22	
研揚	ONYXHU	2	(銷貨)	(122,769)	(2.77)	月結60天	-	-	25,449	2.48	
醫揚	ONYXHU	2	(銷貨)	(277,974)	(29.72)	月結90天	-	-	99,253	45.38	

註一：1.本公司；2.子公司；3.關聯企業；4.其他。

註二：係代子公司採購原物料，相關銷貨收入已於財務報表沖銷。

華碩電腦股份有限公司及子公司
 應收關係人款項達新台幣一億元或實收資本額百分之二十以上
 民國110年12月31日

附表五 單位：新台幣仟元

帳列應收款項 之公司	交易對象	關係 (註)	應收關係人款項 餘額	週轉率(次)	逾期應收關係人款項		應收關係人款項期後 收回金額	提列備抵損失金額
					金額	處理方式		
華碩	華碩聯科	2	2,459,425	9.47	-	-	2,322,396	-
華碩	ASGL	2	63,819,459	12.41	-	-	63,795,796	-
華碩	研揚	2	121,793	13.71	-	-	90,463	-
ASGL	華碩重慶	2	713,636	6.40	-	-	486,478	-
ASGL	ACI	2	38,909,032	2.99	-	-	14,501,692	-
ASGL	華碩上海	2	25,492,444	3.76	-	-	10,880,409	-
ASGL	ACJP	2	1,923,681	3.52	-	-	1,552,702	-
ASGL	ASIN	2	6,231,928	2.61	-	-	2,295,164	-
ASGL	ACMH	2	1,187,709	3.73	-	-	658,555	-
ASGL	ACNL	2	6,174,868	4.56	-	-	4,010,316	-
ASGL	ACJK	2	5,688,996	2.95	-	-	2,792,219	-
ASGL	ACBT	2	176,263	4.12	-	-	74,499	-
ASGL	ACG	2	180,960	5.70	-	-	178,700	-
ASGL	ACIN	2	147,291	0.35	-	-	22,204	-
ASGL	ASTH	2	117,424	0.05	-	-	20,183	4,715
亞旭	ASKEYI	2	1,526,359	3.71	-	-	55,584	-
亞旭	亞旭江蘇	2	681,639	4.32	-	-	359,838	-
研揚	AAEONEU	2	221,870	4.73	-	-	68,217	-
研揚	AAEONEI	2	220,205	7.17	-	-	217,321	-
亞旭江蘇	亞旭	2	3,830,294	3.20	-	-	470,560	-

註：1.本公司；2.子公司；3.關聯企業；4.其他。

華碩電腦股份有限公司及子公司
 母公司與子公司及各子公司間之業務關係及重要交易往來情形及金額
 (僅揭露金額達新台幣一億元以上之重要交易往來情形)

民國110年1月1日至12月31日

附表六之一

單位：新台幣仟元

編號 (註一)	交易人名稱	交易往來對象	與交易人 之關係 (註二)	交易往來情形			佔合併總營收或總 資產之比率(%)
				科目	金額	交易條件	
0	華碩	華碩聯科	1	銷貨	23,143,705	貨到90天以內	4.32
0	華碩	ASGL	1	銷貨	422,707,167	貨到180天以內	78.98
0	華碩	研揚	1	銷貨	1,120,200	月結30天	0.21
0	華碩	宇碩	1	銷貨	628,529	貨到30天以內	0.12
1	祥碩	華碩	2	銷貨	453,647	月結30天	0.08
2	ASGL	華碩重慶	3	銷貨	10,752,861	貨到180天以內	2.01
2	ASGL	ACI	3	銷貨	99,558,218	貨到180天以內	18.60
2	ASGL	華碩上海	3	銷貨	79,602,953	貨到180天以內	14.87
2	ASGL	ACJP	3	銷貨	8,083,226	貨到120天以內	1.51
2	ASGL	ASIN	3	銷貨	13,836,078	貨到180天以內	2.59
2	ASGL	ACMH	3	銷貨	4,068,857	貨到180天以內	0.76
2	ASGL	ACNL	3	銷貨	23,661,986	貨到180天以內	4.42
2	ASGL	ACJK	3	銷貨	13,473,050	貨到180天以內	2.52
2	ASGL	ACBT	3	銷貨	442,178	貨到180天以內	0.08
2	ASGL	ACG	3	銷貨	757,949	貨到90天以內	0.14
2	ASGL	ACH	3	銷貨	103,043	貨到90天以內	0.02
3	亞旭	華碩	2	銷貨	292,446	月結60天	0.05
3	亞旭	SILIGENCE	3	銷貨	317,411	月結90天	0.06
3	亞旭	ASKEYI	3	銷貨	5,936,568	月結90天	1.11
3	亞旭	亞旭江蘇	3	銷貨	3,967,604	月結90天	0.74
4	亞旭江蘇	亞旭	3	銷貨	12,887,228	月結90天	2.41
5	研揚	AAEONEI	3	銷貨	983,439	月結60天	0.18
5	研揚	研揚蘇州	3	銷貨	311,994	月結60天	0.06
5	研揚	AAEONEU	3	銷貨	707,740	月結60天	0.13
5	研揚	ONYXHU	3	銷貨	122,769	月結60天	0.02
6	醫揚	ONYXHU	3	銷貨	277,974	月結90天	0.05
7	ACH	ASGL	3	服務收入	385,199	貨到付款	0.07
8	ACAE	ASGL	3	服務收入	158,999	貨到付款	0.03
9	ACI	ASGL	3	服務收入	560,415	貨到付款	0.10
10	ACCZS	ASGL	3	服務收入	459,026	貨到付款	0.09
11	ACF	ASGL	3	服務收入	435,023	貨到付款	0.08
12	ACG	ASGL	3	服務收入	389,954	貨到付款	0.07
13	華科香港	ASGL	3	服務收入	152,805	貨到付款	0.03
14	ACIN	ASGL	3	服務收入	140,826	貨到付款	0.03
15	ACKR	ASGL	3	服務收入	114,098	貨到付款	0.02
16	ACPL	ASGL	3	服務收入	126,927	貨到付款	0.02
17	ACUK	ASGL	3	服務收入	230,501	貨到付款	0.04
18	ACVN	ASGL	3	服務收入	136,284	貨到付款	0.03
19	華碩重慶	ASGL	3	服務收入	1,301,399	貨到付款	0.24
20	華碩上海	ASGL	3	服務收入	174,890	貨到付款	0.03
21	華科蘇州	ASGL	3	服務收入	2,366,810	貨到付款	0.44
22	ACAU	ASGL	3	服務收入	207,684	貨到付款	0.04
23	ACN	ASGL	3	服務收入	316,725	貨到付款	0.06
24	ACIT	ACNL	3	服務收入	231,179	貨到付款	0.04
25	ACIB	ACNL	3	服務收入	187,724	貨到付款	0.04
26	上海華維	ASGL	3	服務收入	187,933	貨到付款	0.04

華碩電腦股份有限公司及子公司
 母公司與子公司及各子公司間之業務關係及重要交易往來情形及金額
 (僅揭露金額達新台幣一億元以上之重要交易往來情形)
 民國110年12月31日

附表六之二

單位：新台幣仟元

編號 (註一)	交易人名稱	交易往來對象	與交易人 之關係 (註二)	交易往來情形			佔合併總營收或總 資產之比率(%)
				科目	金額	交易條件	
0	華碩	華碩聯科	1	應收帳款	2,459,425	貨到90天以內	0.49
0	華碩	ASGL	1	應收帳款	63,819,459	貨到180天以內	12.66
0	華碩	研揚	1	應收帳款	121,793	月結30天	0.02
2	ASGL	華碩重慶	3	應收帳款	713,636	貨到180天以內	0.14
2	ASGL	ACI	3	應收帳款	38,909,032	貨到180天以內	7.72
2	ASGL	華碩上海	3	應收帳款	25,492,444	貨到180天以內	5.06
2	ASGL	ACJP	3	應收帳款	1,923,681	貨到120天以內	0.38
2	ASGL	ASIN	3	應收帳款	6,231,928	貨到180天以內	1.24
2	ASGL	ACMH	3	應收帳款	1,187,709	貨到180天以內	0.24
2	ASGL	ACNL	3	應收帳款	6,174,868	貨到180天以內	1.22
2	ASGL	ACJK	3	應收帳款	5,688,996	貨到180天以內	1.13
2	ASGL	ACBT	3	應收帳款	176,263	貨到180天以內	0.03
2	ASGL	ACG	3	應收帳款	180,960	貨到90天以內	0.04
2	ASGL	ACIN	3	應收帳款	147,291	貨到150天以內	0.03
2	ASGL	ASTH	3	應收帳款	117,424	貨到150天以內	0.02
3	亞旭	ASKEYI	3	應收帳款	1,526,359	月結90天	0.30
3	亞旭	亞旭江蘇	3	應收帳款	681,639	月結90天	0.14
4	亞旭江蘇	亞旭	3	應收帳款	3,830,294	月結90天	0.76
5	研揚	AAEONEI	3	應收帳款	220,205	月結60天	0.04
5	研揚	AAEONEU	3	應收帳款	221,870	月結60天	0.04
7	ACH	ASGL	3	應收帳款	121,812	貨到付款	0.02
10	ACCZS	ASGL	3	應收帳款	100,890	貨到付款	0.02
11	ACF	ASGL	3	其他應收款	121,112	貨到付款	0.02
12	ACG	ASGL	3	應收帳款	120,800	貨到付款	0.02
19	華碩重慶	ASGL	3	其他應收款	301,169	貨到付款	0.06
21	華科蘇州	ASGL	3	應收帳款	774,524	貨到付款	0.15
22	ACAU	ASGL	3	其他應收款	146,530	貨到付款	0.03

註一：母公司及子公司相互間之業務往來資訊應分別於編號欄註明，編號之填寫方法如下：

1. 母公司填0。
2. 子公司依公司別由阿拉伯數字1開始依序編號。

註二：與交易人之關係有以下三種，標示種類即可：

1. 母公司對子公司。
2. 子公司對母公司。
3. 子公司對子公司。

華碩電腦股份有限公司及子公司

被投資公司名稱、所在地區等相關資訊（不包含大陸被投資公司）

民國110年1月1日至12月31日

附表七

單位：新台幣仟元

投資公司名稱	被投資公司名稱	所在地區	主要營業項目	原始投資金額		期末			被投資公司本期(損)益	本期認列之投資(損)益	備註
				本期期末	去年年底	股數	比率(%)	帳面金額			
華碩	ACI	美國	北美地區3C資訊產品之銷售	13,320	13,320	50,000	100.00	-	1,650,091	1,650,091	註二及三
華碩	華碩聯科	台灣	台灣地區3C資訊產品之銷售	204,244	204,244	19,000,000	100.00	216,326	520,353	520,353	註一及二
華碩	ACH	荷蘭	3C資訊產品之維修	155,336	37,821	10,800,000	100.00	325,071	12,595	12,595	註二
華碩	AIL	閩曼群島	3C資訊及電腦週邊事業之投資	3,281,057	3,281,057	89,730,042	100.00	34,654,377	2,597,679	2,597,679	註一及二
華碩	愛因斯坦	台灣	AI醫療相關軟體之研發及銷售	45,030	45,030	674,908	21.96	40,362	(13,509)	(2,966)	註二
華碩	ASGL	新加坡	3C資訊產品之銷售	838,070	838,070	28,000,000	100.00	49,928,352	17,629,540	16,450,878	註二
華碩	亞旭	台灣	資訊通訊產品及電腦週邊零件之設計、製造、維修及銷售	5,021,108	5,021,108	480,000,000	100.00	731,690	(1,732,472)	(1,717,840)	註二
華碩	華誠	台灣	電腦週邊事業之投資	1,100,000	1,100,000	114,500,000	100.00	3,077,622	376,646	376,646	註二
華碩	華敏	台灣	電腦週邊事業之投資	680,000	680,000	68,000,000	100.00	1,657,921	186,378	186,378	註二
華碩	QCI	新加坡	資訊技術之服務	25,290	25,290	830,001	100.00	43,242	32,640	32,640	註二
華碩	華碩雲端	台灣	網路網路服務之銷售及諮詢	596,678	596,678	23,645,558	94.58	24,103	(76,009)	(71,891)	註二
華碩	宇碩	台灣	專用電子及電腦週邊產品之製造及銷售	66,354	66,354	21,300,000	100.00	245,770	152,242	152,242	註二
華碩	GAUIS	閩曼群島	電動三輪車產業之投資	310,400	310,400	16,386,481	35.00	218,354	(136,758)	(47,865)	註二
華碩	台智雲	台灣	AI運算之服務	299,000	-	29,900,000	100.00	152,242	(146,758)	(146,758)	註二
華碩	瑞傳	台灣	電腦及電腦週邊設備之製造及銷售及資訊軟體之服務	1,500,000	-	29,493,170	30.00	1,563,796	363,604	80,830	註二
華碩	NEXTS	閩曼群島	雲端資訊軟體事業之投資	94,324	94,324	8,560,974	43.48	97,740	39,337	17,103	註二
華碩	LELTEKH	閩曼群島	手持式超音波產品事業之投資	136,054	-	8,418,740	22.78	140,710	(7,232)	(1,647)	註二
華碩及華誠	ACJK	印尼	印尼地區3C資訊產品之銷售	259,576	259,576	8,500	100.00	6,501	(179,590)	(179,590)	註二
華碩及華誠	創捷前瞻	台灣	AI及IPC週邊事業之投資	270,000	270,000	27,000,000	30.00	60,514	4,126	1,052	註二
華碩及華誠	ACBT	印尼	印尼地區3C資訊產品之銷售	1,126,979	1,126,979	4,211,100	100.00	100,919	(55,323)	(55,323)	註二
華碩及華誠	翔威	台灣	資訊系統軟體之研發、銷售及諮詢	72,146	72,146	5,469,750	51.00	75,877	1,771	903	註二
華碩及華誠	國際聯合	台灣	噴墨列印頭與噴墨數位影像輸出系統之研發、製造及銷售	177,743	177,743	11,323,682	69.25	124,278	8,127	5,628	註二
華碩、華誠及華敏	祥碩	台灣	高速類比電路之設計、研發及製造	342,673	342,673	31,775,315	45.99	7,445,626	3,193,148	1,130,522	註二
華碩、華誠及華敏	杰力	台灣	電腦週邊零件之設計、製造及銷售	81,060	81,060	6,359,548	17.78	292,629	627,912	39,737	註二
華碩、華誠及華敏	研揚	台灣	工業用電腦及電腦週邊產品之製造及銷售	3,357,568	3,357,568	60,474,000	40.69	5,001,342	468,244	128,751	註二
華碩、華誠及華敏	強強	台灣	電腦週邊零件之設計及銷售	20,000	20,000	2,000,000	15.38	5,970	(23,609)	(1,923)	註二
華碩及華誠	力智	台灣	積體電路之設計、研發及銷售	452,526	486,532	23,889,905	33.79	2,110,845	1,113,190	317,057	註二
華碩、華誠及研揚	醫揚	台灣	醫療用電腦之設計、製造及銷售	146,376	146,376	17,188,300	56.80	567,147	131,481	7,361	註二及四
華敏	翔碩	台灣	資訊軟體及電子資訊材料之銷售及維修	30,000	30,000	3,000,000	100.00	24,828	(2,395)	-	註二
亞旭	ASKEYI	美國	資訊通訊產品之銷售及服務	307,607	307,607	10,000,000	100.00	22,827	42,198	-	註二
亞旭	DIC	英屬維京群島	資訊通訊事業之投資	271,695	271,695	8,160,172	100.00	74,095	59	-	註二
亞旭	MIC	英屬維京群島	資訊通訊事業之投資	3,752,306	3,752,306	114,942,014	100.00	3,015,925	56,376	-	註二
亞旭	圓境生態綠能	台灣	生態、建築和能源之規劃及設計整合	21,840	21,840	780,000	33.91	-	(6,081)	-	註二及三
亞旭	亞旭數位	台灣	資訊通訊產品之銷售及服務	30,000	30,000	3,000,000	100.00	30,100	35	-	註二
亞旭	網源通	台灣	有線及無線通信、電子零件等產品之製造及設計	65,344	65,344	9,242,232	100.00	48,927	20,334	-	註二
亞旭	ASKEYUK	英國	資訊通訊產品之銷售及服務	37,740	37,740	1,000,000	100.00	32,173	(5,236)	-	註二
亞旭及MIC	ASKEYBR	巴西	資訊通訊產品之銷售及服務	28,667	26,883	3,700,000	100.00	5,567	158	-	註二
DIC	ASKEYVN	越南	資訊通訊產品之製造及銷售	158,732	163,319	2,883,359	100.00	70,436	-	-	註二
DIC	遠智	香港	資訊通訊事業之投資	37,410	38,491	1,600,000	100.00	12,193	148	-	註二
MIC	MAGICOM	閩曼群島	資訊通訊事業之投資	2,519,710	2,592,534	91,030,000	100.00	3,205,821	21,486	-	註二
MIC	ASKEYCG	德國	資訊通訊產品之銷售及服務	3,622	3,727	100,000	100.00	1,911	(1,182)	-	註二
MIC	ASKEYTH	泰國	資訊通訊產品之銷售及服務	1,735	1,786	20,000	100.00	1,093	1,629	-	註二
MIC	ASKEYJP	日本	資訊通訊產品之銷售及服務	1,301	1,339	500,000	100.00	-	1,641	-	註二及三
亞旭及遠智	SILIGENCE	法國	資訊通訊產品之銷售及服務	174,071	175,149	4,623,090	95.95	72,096	914	-	註二
研揚	AAEONEI	美國	工業用電腦及電腦週邊產品之銷售	135,632	139,552	490,000	100.00	221,656	25,783	-	註二
研揚	AAEONTCL	英屬維京群島	工業用電腦及介面卡事業之投資	243,780	250,826	8,807,097	100.00	240,950	27,032	-	註二
研揚	AAEONEU	荷蘭	工業用電腦及電腦週邊產品之銷售	3,132	3,502	-	100.00	31,446	5,245	-	註二
研揚	研友	台灣	工業用電腦及電腦週邊產品事業之投資	150,000	150,000	15,000,000	100.00	119,379	(5,175)	-	註二
研揚	晶達	台灣	電腦週邊產品之銷售	70,218	70,218	5,015,050	11.99	103,896	112,149	-	註二
研揚	廣積	台灣	工業用主機板之製造及銷售	3,498,501	3,498,501	52,921,856	31.91	3,257,009	312,547	-	註二
研揚	AAEONSG	新加坡	工業用電腦及電腦週邊產品之銷售	11,936	12,577	465,840	100.00	53,253	6,990	-	註二
AAEONEU	AAEONG	德國	工業用電腦及電腦週邊產品之銷售	940	1,051	-	100.00	19,044	811	-	註二
醫揚	ONYXHU	美國	醫療用電腦及週邊裝置之銷售	55,360	56,960	200,000	100.00	94,100	(631)	-	註二
醫揚	ONYXHE	荷蘭	醫療用電腦及週邊裝置之行銷支援及維修	3,132	3,502	100,000	100.00	11,672	4,215	-	註二
醫揚	醫寶智人	台灣	醫療機器人之研發及銷售	16,560	16,560	1,656,000	46.00	7,557	(1,930)	-	註二
醫揚	融程電訊	台灣	液晶顯示應用設備及模組之採購報價及經銷買賣	552,783	538,199	10,041,000	13.85	561,275	364,706	-	註二
華碩雲端	ASUSCLOUDSG	新加坡	網路網路服務事業之投資	24,853	24,853	-	100.00	1,762	(861)	-	註二
華碩雲端	ASUSCLOUDLB	盧森堡	資訊硬體維持運作之服務	18,065	18,065	-	100.00	2,949	160	-	註二
華碩雲端	華碩健康	台灣	網路網路資訊服務之銷售	5,000	5,000	500,000	50.00	-	(2,703)	-	註二及三
祥碩	文晔	台灣	半導體及電子零組件產品之代理銷售	6,624,000	6,624,000	171,000,000	21.44	11,391,413	7,923,257	-	註二

投資公司名稱	被投資公司名稱	所在地區	主要營業項目	原始投資金額		期末			被投資公司本期(損)益	本期認列之投資(損)益	備註
				本期期末	去年年底	股數	比率(%)	帳面金額			
AIL	CHANNEL	英屬維京群島	3C資訊事業之投資	831,313	855,340	30,033,000	100.00	35,913,547	2,594,502	-	註二
CHANNEL	ASTP	新加坡	3C資訊事業之投資	830,469	854,471	44,419,424	100.00	38,241,435	180,308	-	註二
CHANNEL及ASTP	ACEG	埃及	埃及地區3C資訊產品之支援	-	-	-	100.00	1,152	20	-	註二
CHANNEL及ASTP	ACAE	阿拉伯聯合大公國	中東地區3C資訊產品之支援及維修	81,463	3,928	107	100.00	98,734	(318)	-	註二
CHANNEL及ASTP	ASID	印尼	亞太及美洲地區3C資訊產品之維修	41,520	42,720	1,500,000	100.00	41,286	4,083	-	註二
CHANNEL、ASTP及ACNL	ACTH	泰國	泰國地區3C資訊產品之支援	13,076	13,454	20,000	100.00	24,813	3,999	-	註二
CHANNEL、ASTP及ACNL	ASTH	泰國	泰國地區3C資訊產品之維修	5,248	5,400	60,000	100.00	7,427	2,620	-	註二
ASTP	ACG	德國	德國地區3C資訊產品之銷售及支援	2,622	2,698	-	100.00	168,192	12,751	-	註二
ASTP	ACF	法國	法國地區3C資訊產品之支援	1,380	1,420	5,300	100.00	61,979	6,726	-	註二
ASTP	ACUK	英國	英國地區3C資訊產品之支援	2,498	2,570	50,000	100.00	64,656	8,759	-	註二
ASTP	華科香港	香港	香港地區3C資訊產品之支援及維修	1,781	1,833	500,000	100.00	14,032	296	-	註二
ASTP	ACKR	南韓	南韓地區3C資訊產品之支援及維修	9,576	9,852	158,433	100.00	48,173	4,457	-	註二
ASTP	ACIN	印度	印度地區3C資訊產品之支援及維修	228,843	235,457	20,134,400	100.00	316,798	26,861	-	註二
ASTP	ACNL	荷蘭	3C資訊產品之銷售	16,115	16,580	375,000	100.00	1,693,671	182,490	-	註二
ASTP	ACVN	越南	越南地區3C資訊產品之支援及維修	2,214	2,278	-	100.00	29,921	4,914	-	註二
ASTP	ACIB	西班牙	西班牙地區3C資訊產品之支援	17	17	3,000	100.00	48,649	5,887	-	註二
ASTP	ACJP	日本	日本地區3C資訊產品之銷售	67,750	69,708	20,500	100.00	384,910	66,119	-	註二
ASTP	ASAU	澳大利亞	澳洲地區3C資訊產品之維修	26,719	27,492	950,000	100.00	65,868	11,521	-	註二
ASTP	ACAU	澳大利亞	澳洲地區3C資訊產品之支援	9,987	10,276	350,000	100.00	57,204	3,753	-	註二
ASTP	ACIL	以色列	以色列地區3C資訊產品之支援	360	370	50,000	100.00	10,631	5,899	-	註二
ASTP	ACCO	哥倫比亞	哥倫比亞地區3C資訊產品之支援	830	854	74,489	100.00	4,090	1,400	-	註二
ASTP	ACZA	南非	非洲地區3C資訊產品之支援及維修	2	2	1,000	100.00	7,313	1,471	-	註二
ASTP	ACMY	馬來西亞	馬來西亞地區3C資訊產品之支援及維修	3,235	3,328	500,000	100.00	20,829	1,980	-	註二
ASTP	ACCL	智利	智利地區3C資訊產品之支援	48	49	1,000	100.00	3,540	1,570	-	註二
ASTP	ASPH	菲律賓	菲律賓地區3C資訊產品之支援及維修	5,545	5,706	1,059,995	100.00	7,921	1,815	-	註二
ASTP	APVN	越南	不動產之出租及買賣	415,200	1,424	-	100.00	420,158	1,576	-	註二
ASTP及ACNL	A25	俄羅斯	俄羅斯地區3C資訊產品之銷售	4	4	-	100.00	5,037	9,465	-	註二
ASTP及ACNL	ACPE	秘魯	秘魯地區3C資訊產品之支援	35,030	36,073	4,195,740	100.00	29,868	649	-	註二
ASTP及ACNL	ACMH	墨西哥	墨西哥地區3C資訊產品之銷售	105,396	108,241	51,250	100.00	264,364	249,002	-	註二
ASTP及ACNL	ACBZ	巴西	巴西地區3C資訊產品之銷售	5,456,036	5,613,750	549,469,000	100.00	3,048,331	527,004	-	註二
ASTP及ACNL	ASIN	印度	印度地區3C資訊產品之銷售	187,601	193,023	33,500,000	100.00	568,773	260,029	-	註二
ACNL	ACHU	匈牙利	匈牙利地區3C資訊產品之支援	1,566	1,751	-	100.00	10,821	1,616	-	註二
ACNL	ACPT	葡萄牙	葡萄牙地區3C資訊產品之支援	940	1,051	30,000	100.00	14,507	1,896	-	註二
ACNL	ACCH	瑞士	瑞士地區3C資訊產品之支援	7,157	8,003	3,400	100.00	19,842	2,747	-	註二
ACNL	ACN	瑞典	北歐地區3C資訊產品之支援	998	1,116	3,000	100.00	50,567	11,595	-	註二
ACNL	ACTR	土耳其	土耳其地區3C資訊產品之支援及維修	127,382	15,411	2,046	100.00	164,532	56,438	-	註二
ACNL	ASTR	土耳其	土耳其地區3C資訊產品之維修	319	357	3,000	100.00	6,285	3,799	-	註二
ACNL	ACPL	波蘭	波蘭地區3C資訊產品之支援	45,592	50,976	1,000	100.00	55,001	4,868	-	註二
ACNL	ACIT	義大利	義大利地區3C資訊產品之支援	1,503	1,681	-	100.00	220	4,034	-	註二
ACNL	ACCZ	捷克共和國	捷克地區3C資訊產品之支援	245	274	-	100.00	22,267	2,782	-	註二
ACNL	ACCZS	捷克共和國	歐洲地區3C資訊產品之維修	6,560	7,335	-	100.00	127,672	14,808	-	註二
ACNL	QCS	瑞典	資訊技術之服務	146	163	500	100.00	-	6,887	-	註二及三
ACNL	ACUKR	烏克蘭	烏克蘭地區3C資訊產品之支援	9,196	-	-	100.00	10,805	1,085	-	註二

註一：原始投資金額不含股東股票信託孳息給予子公司員工。

註二：本期認列之投資損益僅揭露華碩認列部分，其餘依規定免填。

註三：係長期投資貸餘，已轉列其他非流動負債。

註四：持股比例係持有控制比率非綜合持股比例。

華碩電腦股份有限公司及子公司
大陸投資資訊
民國110年1月1日至12月31日

附表八

單位：新台幣仟元/其他外幣仟元

大陸被投資 公司名稱	主要營業項目	實收資本額	投資 方式 (註一)	本期期初自 台灣匯出累 積投資金額	本期匯出或收回 投資金額		本期期末自 台灣匯出累 積投資金額	被投資公司 本期(損)益	本公司直接 或間接投資 之持股比例 (%)	本期認列 投資(損)益 (註二1及2)	期末投資 帳面金額 (註二1及2)	截至本期 止已匯回 投資收益	備註 (註一2)
					匯出	收回							
華碩上海	中國地區3C資訊產品之銷售	1,331,408	2	1,331,408	-	-	1,331,408	455,541	100.00	455,541	-	-	ASTP投資(註三)
上海華維	3C資訊產品之維修	55,360	2	55,360	-	-	55,360	4,702	100.00	4,702	79,301	-	ASTP投資
華科蘇州	3C資訊產品之研發	1,356,320	2	1,356,320	-	-	1,356,320	177,435	100.00	177,435	3,309,795	-	ASTP投資
華碩重慶	中國地區3C資訊產品之銷售	1,909,920	2	1,909,920	-	-	1,909,920	473,757	100.00	473,757	6,509,563	-	ASTP投資
華碩置業蘇州	不動產之出租	716,886	3	-	-	-	-	4,744	100.00	4,744	711,126	-	-
揚旭上海	資訊通訊產品之研發及銷售	83,040	2	83,040	-	-	83,040	(1,783)	100.00	(1,783)	-	-	MIC投資(註三)
亞旭江蘇	資訊通訊產品之製造及銷售	2,491,200	2	2,491,200	-	-	2,491,200	21,738	100.00	21,738	3,065,403	-	MAGICOM 投資
研揚蘇州	工業用電腦、介面卡之製造及銷售	240,547	2	240,547	-	-	240,547	27,177	100.00	27,177	249,690	-	AAEONTCL 投資
醫揚上海	醫療用電腦及週邊裝置之銷售	60,896	1	55,360	5,536	-	60,896	(2,588)	100.00	(2,588)	7,508	-	-
翔孚蘇州	資訊系統軟體之銷售及諮詢	8,304	1	8,304	-	-	8,304	5,311	100.00	5,311	22,470	-	-
競碩上海	職業電競運動之參與及推廣	673,900	1	673,900	-	-	673,900	(97,435)	100.00	(97,435)	311,035	-	-
曦威勝深圳	智慧型電視及投影機平台相關之服務	193,760	3	49,603	-	-	49,603	-	14.94	-	-	-	-

公司名稱	本期期末累積自台灣匯出赴大陸地區 投資金額	經濟部投審會 核准投資金額	依經濟部投審會規定赴大陸地區 投資限額
華碩	5,832,243 USD 210,702	6,009,395 USD 217,102	147,861,880
亞旭	2,931,926 USD 105,922	2,931,926 USD 105,922	(註四)
研揚	240,547 USD 8,690	240,547 USD 8,690	5,034,317
翔威	8,304 USD 300	9,411 USD 340	89,267
醫揚	60,896 USD 2,200	60,896 USD 2,200	620,860

註一：投資方式區分為下列三種：

- 1.直接赴大陸地區從事投資。
- 2.透過第三地區公司再投資大陸(請註明該第三地區之投資公司)。
- 3.其他方式。

註二：本期認列投資損益欄中：

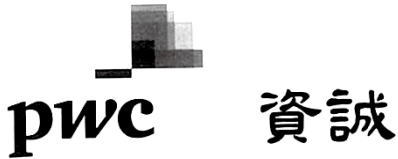
若屬籌備中，尚無投資損益者，應予註明。

投資損益認列基礎分為下列兩種，應予註明。

- 1.經與中華民國會計師事務所所有合作關係之國際性會計師事務所查核之財務報告。
- 2.其他。

註三：係長期投資貸餘，已轉列其他非流動負債。

註四：依據「在大陸地區從事投資或技術合作審查原則」規定，無需設算投資限額。



會計師查核報告

(111)財審報字第 21004225 號

華碩電腦股份有限公司 公鑒：

查核意見

華碩電腦股份有限公司民國 110 年及 109 年 12 月 31 日之個體資產負債表，暨民國 110 年及 109 年 1 月 1 日至 12 月 31 日之個體綜合損益表、個體權益變動表、個體現金流量表，以及個體財務報表附註(包括重大會計政策彙總)，業經本會計師查核竣事。

依本會計師之意見，基於本會計師之查核結果及其他會計師之查核報告(請參閱其他事項段)，上開個體財務報表在所有重大方面係依照證券發行人財務報告編製準則編製，足以允當表達華碩電腦股份有限公司民國 110 年及 109 年 12 月 31 日之個體財務狀況，暨民國 110 年及 109 年 1 月 1 日至 12 月 31 日之個體財務績效及個體現金流量。

查核意見之基礎

本會計師民國 110 年及 109 年度係依照會計師查核簽證財務報表規則及中華民國一般公認審計準則執行查核工作。本會計師於該等準則下之責任將於會計師查核個體財務報表之責任段進一步說明。本會計師所隸屬事務所受獨立性規範之人員已依中華民國會計師職業道德規範，與華碩電腦股份有限公司保持超然獨立，並履行該規範之其他責任。基於本會計師之查核結果及其他會計師之查核報告，本會計師相信已取得足夠及適切之查核證據，以作為表示查核意見之基礎。

關鍵查核事項

關鍵查核事項係指依本會計師之專業判斷，對華碩電腦股份有限公司民國 110 年度個體財務報表之查核最為重要之事項。該等事項已於查核個體財務報表整體及形成查核意見之過程中予以因應，本會計師並不對該等事項單獨表示意見。

華碩電腦股份有限公司民國 110 年度個體財務報表之關鍵查核事項如下：



資誠

存貨評價

事項說明

存貨評價之會計政策請詳個體財務報告附註四(十三)；存貨評價之會計估計及假設之不確定性請詳個體財務報告附註五；存貨備抵跌價損失之說明請詳個體財務報告附註六(七)。

華碩電腦股份有限公司主要營業項目為 3C 資訊商品之設計、研發及銷售，由於科技快速變遷，3C 資訊商品產業競爭激烈，產品不斷推陳出新可能導致商品價格易受波動或產品去化未若預期，則可能影響存貨評價之淨變現價值估計結果。

華碩電腦股份有限公司為因應銷售市場及發展策略而隨時調整備貨需求，因筆記型電腦為主要銷售商品，故相關存貨金額係屬重大，管理階層係按成本與淨變現價值孰低法進行存貨評價。因上述過程涉及主觀判斷，故本會計師認為該項會計估計對存貨淨變現價值之評估影響重大，故將其列為查核中最為重要事項之一。

因應之查核程序

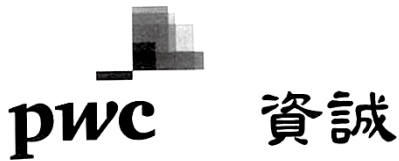
本事項涵蓋華碩電腦股份有限公司及其持有之子公司(帳列採用權益法之投資)，本會計師已執行之主要查核程序如下：

1. 依對華碩電腦股份有限公司營運及產業性質之瞭解，評估其存貨備抵跌價損失採用之政策。
2. 檢視管理階層個別辨認之過時存貨明細，核對相關佐證文件。
3. 測試個別存貨料號淨變現價值之市價依據，並抽查確認其淨變現價值計算正確。

退款負債－銷貨退回及折讓

事項說明

華碩電腦股份有限公司之子公司認列銷貨退回及折讓係定期依據各主要產品線過去實際發生退回及折讓金額占銷貨收入之比率作為估列基礎，並另行評估是否存在特殊因素而調整原預估值。由於退款負債－銷貨退回及折讓之估列涉及較多的主觀判斷，且 3C 產品市場變動快速，管理階層以歷史經驗估列未來可能發生之銷貨退回及折讓，涉及會計估計之不確定性，因而影響華碩電腦股份有限公司採用權益法之投資餘額，故將其



列為查核中最为重要事項之一。

因應之查核程序

本會計師就華碩電腦股份有限公司之子公司(帳列採用權益法之投資)所估列之退款負債－銷貨退回及折讓已執行之主要查核程序如下：

1. 評估退款負債－銷貨退回及折讓估列政策之合理性，包括銷貨退回及折讓是否參酌過去實際退回及折讓之情況予以估列，並抽樣驗證預估銷貨退回及折讓提列比率經適當核准。
2. 抽樣驗證退款負債－銷貨退回及折讓報表(銷貨退回及折讓預估報表、銷貨退回及折讓回沖報表)之計算邏輯。
3. 抽樣確認預估入帳之退款負債－銷貨退回及折讓金額依銷貨退回及折讓預估報表適當入帳。
4. 抽樣確認退款負債－銷貨退回及折讓沖銷金額依銷貨退回及折讓回沖報表適當入帳，並抽樣核對原始憑證。

其他事項－提及其他會計師之查核

列入華碩電腦股份有限公司個體財務報表之部分採用權益法之被投資公司，其財務報表未經本會計師查核，而係由其他會計師查核。因此，本會計師對上開財務報表所表示之意見中，有關該等公司財務報表所列之金額，係依據其他會計師之查核報告。民國110年及109年12月31日對前述公司採用權益法之投資金額分別為9,123,643仟元及7,384,970仟元，各占資產總額之2.43%及2.54%，民國110年及109年1月1日至12月31日對前述公司認列之綜合淨利(損)分別為532,186仟元及(717,511)仟元，各占綜合淨利(損)總額之1.07%及(2.25%)。



管理階層與治理單位對個體財務報表之責任

管理階層之責任係依照證券發行人財務報告編製準則編製允當表達之個體財務報表，且維持與個體財務報表編製有關之必要內部控制，以確保個體財務報表未存有導因於舞弊或錯誤之重大不實表達。

於編製個體財務報表時，管理階層之責任亦包括評估華碩電腦股份有限公司繼續經營之能力、相關事項之揭露，以及繼續經營會計基礎之採用，除非管理階層意圖清算華碩電腦股份有限公司或停止營業，或除清算或停業外別無實際可行之其他方案。

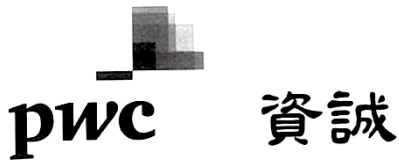
華碩電腦股份有限公司之治理單位(含審計委員會)負有監督財務報導流程之責任。

會計師查核個體財務報表之責任

本會計師查核個體財務報表之目的，係對個體財務報表整體是否存有導因於舞弊或錯誤之重大不實表達取得合理確信，並出具查核報告。合理確信係高度確信，惟依照中華民國一般公認審計準則執行之查核工作無法保證必能偵出個體財務報表存有之重大不實表達。不實表達可能導因於舞弊或錯誤。如不實表達之個別金額或彙總數可合理預期將影響個體財務報表使用者所作之經濟決策，則被認為具有重大性。

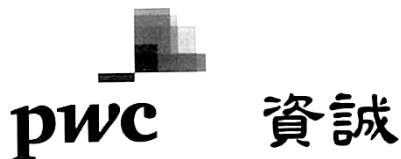
本會計師依照中華民國一般公認審計準則查核時，運用專業判斷並保持專業上之懷疑。本會計師亦執行下列工作：

1. 辨認並評估個體財務報表導因於舞弊或錯誤之重大不實表達風險；對所評估之風險設計及執行適當之因應對策；並取得足夠及適切之查核證據以作為查核意見之基礎。因舞弊可能涉及共謀、偽造、故意遺漏、不實聲明或踰越內部控制，故未偵出導因於舞弊之重大不實表達之風險高於導因於錯誤者。



2. 對與查核攸關之內部控制取得必要之瞭解，以設計當時情況下適當之查核程序，惟其目的非對華碩電腦股份有限公司內部控制之有效性表示意見。
3. 評估管理階層所採用會計政策之適當性，及其所作會計估計與相關揭露之合理性。
4. 依據所取得之查核證據，對管理階層採用繼續經營會計基礎之適當性，以及使華碩電腦股份有限公司繼續經營之能力可能產生重大疑慮之事件或情況是否存在重大不確定性，作出結論。本會計師若認為該等事件或情況存在重大不確定性，則須於查核報告中提醒個體財務報表使用者注意個體財務報表之相關揭露，或於該等揭露係屬不適當時修正查核意見。本會計師之結論係以截至查核報告日所取得之查核證據為基礎。惟未來事件或情況可能導致華碩電腦股份有限公司不再具有繼續經營之能力。
5. 評估個體財務報表（包括相關附註）之整體表達、結構及內容，以及個體財務報表是否允當表達相關交易及事件。
6. 對於華碩電腦股份有限公司內組成個體之財務資訊取得足夠及適切之查核證據，以對個體財務報表表示意見。本會計師負責個體查核案件之指導、監督及執行，並負責形成個體財務報表之查核意見。

本會計師與治理單位溝通之事項，包括所規劃之查核範圍及時間，以及重大查核發現（包括於查核過程中所辨認之內部控制顯著缺失）。



本會計師亦向治理單位提供本會計師所隸屬事務所受獨立性規範之人員已遵循中華民國會計師職業道德規範中有關獨立性之聲明，並與治理單位溝通所有可能被認為會影響會計師獨立性之關係及其他事項（包括相關防護措施）。

本會計師從與治理單位溝通之事項中，決定對華碩電腦股份有限公司民國 110 年度個體財務報表查核之關鍵查核事項。本會計師於查核報告中敘明該等事項，除非法令不允許公開揭露特定事項，或在極罕見情況下，本會計師決定不於查核報告中溝通特定事項，因可合理預期此溝通所產生之負面影響大於所增進之公眾利益。

資 誠 聯 合 會 計 師 事 務 所

周建宏

會計師

林鈞堯




前財政部證券暨期貨管理委員會

核准簽證文號：(88)台財證(六)第 95577 號

前財政部證券管理委員會

核准簽證文號：(85)台財證(六)第 68702 號

中 華 民 國 1 1 1 年 3 月 1 6 日

華碩電腦股份有限公司
個體資產負債表
民國110年及109年12月31日

單位：新台幣仟元

資	產	附註	110年12月31日		109年12月31日		
			金	額 %	金	額 %	
流動資產							
1100	現金及約當現金	六(一)	\$	6,154,766	2	\$ 2,538,864	1
1110	透過損益按公允價值衡量之金融資產—流動	六(二)		93,965	-	17,871,512	6
1120	透過其他綜合損益按公允價值衡量之金融資產—流動	六(三)		1,620,358	-	1,275,309	-
1136	按攤銷後成本衡量之金融資產—流動	六(四)		-	-	30,000	-
1170	應收帳款	六(五)(六)		9,030,619	2	6,431,610	2
1180	應收帳款—關係人	六(五)及七		66,474,396	18	29,628,942	10
1200	其他應收款	七		3,031,234	1	848	-
130X	存貨	六(七)		84,719,338	22	48,916,360	17
1410	預付款項			2,163,384	1	1,507,384	1
1470	其他流動資產			48,392	-	68,351	-
11XX	流動資產合計			<u>173,336,452</u>	<u>46</u>	<u>108,269,180</u>	<u>37</u>
非流動資產							
1510	透過損益按公允價值衡量之金融資產—非流動	六(二)		28,139	-	37,322	-
1517	透過其他綜合損益按公允價值衡量之金融資產—非流動	六(三)		72,117,244	19	69,268,216	24
1550	採用權益法之投資	六(八)		105,064,226	28	92,503,276	32
1600	不動產、廠房及設備	六(九)		11,803,802	3	12,284,243	4
1755	使用權資產	六(十)		118,893	-	3,598	-
1760	投資性不動產			4,348,117	1	4,005,020	2
1780	無形資產			174,903	-	242,070	-
1840	遞延所得稅資產	六(二十三)		6,457,546	2	3,970,994	1
1900	其他非流動資產	八		2,213,374	1	411,418	-
15XX	非流動資產合計			<u>202,326,244</u>	<u>54</u>	<u>182,726,157</u>	<u>63</u>
1XXX	資產總計		\$	<u>375,662,696</u>	<u>100</u>	\$ <u>290,995,337</u>	<u>100</u>

(續次頁)

華碩電腦股份有限公司
個體資產負債表
民國110年及109年12月31日

單位：新台幣仟元

負債及權益	附註	110年12月31日			109年12月31日		
		金額	%		金額	%	
流動負債							
2120	透過損益按公允價值衡量之金融負債—流動	六(二)	\$ 85,889	-	\$ 234,197	-	
2130	合約負債—流動	六(十八)	1,679,718	-	93,387	-	
2170	應付票據及帳款	六(六)及七	87,965,460	23	48,802,218	17	
220X	其他應付款—應付費用	七	24,947,020	7	18,992,001	7	
2230	本期所得稅負債		7,294,910	2	2,891,303	1	
2250	負債準備—流動	六(十三)及九	2,947,257	1	3,118,392	1	
2280	租賃負債—流動	六(二十五)	21,986	-	3,167	-	
2399	其他流動負債	七	495,586	-	513,041	-	
21XX	流動負債合計		<u>125,437,826</u>	<u>33</u>	<u>74,647,706</u>	<u>26</u>	
非流動負債							
2570	遞延所得稅負債	六(二十三)	17,106,002	5	14,305,950	5	
2580	租賃負債—非流動	六(二十五)	97,339	-	428	-	
2600	其他非流動負債		690,311	-	276,737	-	
25XX	非流動負債合計		<u>17,893,652</u>	<u>5</u>	<u>14,583,115</u>	<u>5</u>	
2XXX	負債總計		<u>143,331,478</u>	<u>38</u>	<u>89,230,821</u>	<u>31</u>	
權益							
3110	普通股股本	六(十四)	7,427,603	2	7,427,603	2	
3200	資本公積	六(十五)	9,839,911	3	9,784,103	3	
保留盈餘							
3310	法定盈餘公積	六(十六)	39,274,878	10	36,620,905	13	
3320	特別盈餘公積		693,928	-	693,928	-	
3350	未分配盈餘		135,085,474	36	110,029,647	38	
3400	其他權益	六(三)(十七)	40,009,424	11	37,208,330	13	
3XXX	權益總計		<u>232,331,218</u>	<u>62</u>	<u>201,764,516</u>	<u>69</u>	
3X2X	負債及權益總計		<u>\$ 375,662,696</u>	<u>100</u>	<u>\$ 290,995,337</u>	<u>100</u>	

後附個體財務報表附註為本個體財務報告之一部分，請併同參閱。

董事長：施崇棠



經理人：許先越



胡書賓



會計主管：劉文婷



華碩電腦股份有限公司
個體綜合損益表
民國110年及109年1月1日至12月31日

單位：新台幣仟元
(除每股盈餘為新台幣元外)

項目	附註	110 年 度		109 年 度	
		金 額	%	金 額	%
4000 營業收入	六(十八)及七	\$ 457,320,576	100	\$ 328,664,005	100
5000 營業成本	六(七)(十二)(二十一)(二十二)及七	(404,445,956)	(88)	(299,827,531)	(91)
5900 營業毛利		52,874,620	12	28,836,474	9
5910 未實現銷貨(利益)損失		(6,046,755)	(1)	633,604	-
5950 營業毛利淨額		46,827,865	11	29,470,078	9
營業費用	六(十二)(二十一)(二十二)、七及九				
6100 推銷費用		(4,679,724)	(1)	(3,301,025)	(1)
6200 管理費用		(3,711,882)	(1)	(3,021,772)	(1)
6300 研究發展費用		(13,841,322)	(3)	(11,231,824)	(4)
6000 營業費用合計		(22,232,928)	(5)	(17,554,621)	(6)
6900 營業利益		24,594,937	6	11,915,457	3
營業外收入及支出					
7100 利息收入		23,389	-	25,351	-
7010 其他收入	六(十九)	2,944,375	-	2,975,245	1
7020 其他利益(損失)	六(二)(二十)	3,891,989	1	2,295,493	1
7050 財務成本	六(十)	(867)	-	(472)	-
7070 採用權益法認列之子公司、關聯企業及合資損益之份額	六(八)	21,385,208	5	10,741,437	3
營業外收入及支出合計		28,244,094	6	16,037,054	5
7000 稅前淨利		52,839,031	12	27,952,511	8
7950 所得稅費用	六(二十三)	(8,289,233)	(2)	(3,978,860)	(1)
8000 繼續營業單位本期淨利		44,549,798	10	23,973,651	7
8100 停業單位利益	六(十一)	-	-	2,584,021	1
8200 本期淨利		\$ 44,549,798	10	\$ 26,557,672	8
其他綜合淨利					
不重分類至損益之項目					
8316 透過其他綜合損益按公允價值衡量之權益工具投資未實現評價利益(損失)	六(三)(十七)	\$ 6,057,678	1	\$ 8,416,416	3
8330 採用權益法認列之關聯企業及合資之其他綜合淨利(損)之份額	六(八)(十七)	416,687	-	1,009,591	-
後續可能重分類至損益之項目					
8361 國外營運機構財務報表換算之兌換差額	六(十七)	(2,556,625)	-	(4,063,588)	(1)
8380 採用權益法認列之關聯企業及合資之其他綜合淨利(損)之份額	六(八)(十七)	783,142	-	966,564	-
8399 與可能重分類之項目相關之所得稅	六(十七)(二十三)	571,981	-	880,432	-
8300 本期其他綜合淨利(損)之稅後淨額		\$ 5,272,863	1	\$ 5,276,287	2
8500 本期綜合淨利總額		\$ 49,822,661	11	\$ 31,833,959	10
基本每股盈餘	六(二十四)				
9710 繼續營業單位淨利		\$ 59.98		\$ 32.28	
9720 停業單位淨利		-		3.48	
9750 基本每股盈餘合計		\$ 59.98		\$ 35.76	
稀釋每股盈餘	六(二十四)				
9810 繼續營業單位淨利		\$ 59.21		\$ 31.91	
9820 停業單位淨利		-		3.44	
9850 稀釋每股盈餘合計		\$ 59.21		\$ 35.35	

後附個體財務報表附註為本個體財務報告之一部分，請併同參閱。

董事長：施崇棠



經理人：許先越



胡書賓



會計主管：劉文婷



華碩電腦股份有限公司
個體現金流量表
民國110年及109年1月1日至12月31日

單位：新台幣仟元

	110 年 度	109 年 度
營業活動之現金流量		
繼續營業單位稅前淨利	\$ 52,839,031	\$ 27,952,511
停業單位稅前淨利	-	2,814,158
繼續營業單位及停業單位稅前淨利	52,839,031	30,766,669
不影響現金流量之收益費損項目		
折舊費用(含投資性不動產及使用權資產)	407,362	431,424
攤銷費用	215,376	221,414
預期信用減損損失數	249,879	38,333
透過損益按公允價值衡量金融資產及負債之淨損(益)	(559,987)	384,077
採用權益法認列之子公司、關聯企業及合資損益之份額	(21,385,208)	(12,324,255)
利息收入	(23,389)	(25,351)
股利收入	(2,831,193)	(2,847,955)
未實現銷貨損失	6,046,755	(826,374)
其他項目	32,611	39,398
與營業活動相關之資產/負債變動數		
透過損益按公允價值衡量之金融資產	15,386,807	(13,738,464)
應收帳款	(2,848,888)	(1,044,655)
應收帳款—關係人	(36,845,454)	25,490,973
存貨	(35,802,978)	(18,093,386)
預付款項	(2,128,146)	(11,338)
其他流動資產	20,084	(14,474)
透過損益按公允價值衡量之金融負債	(218,376)	(557,788)
合約負債—流動	1,586,331	(68,437)
應付票據及帳款	39,163,242	(2,213,083)
其他應付款—應付費用	5,579,369	1,804,522
負債準備	(171,135)	9,780
其他流動負債	32,823	36,121
收取之利息	22,855	25,350
支付之利息	(867)	(472)
支付所得稅	(2,985,049)	(428,322)
營業活動之淨現金流入(流出)	15,781,855	7,053,707
投資活動之現金流量		
取得透過其他綜合損益按公允價值衡量之金融資產	-	(129,765)
處分透過其他綜合損益按公允價值衡量之金融資產	2,755,506	26,700
取得採用權益法之投資	(1,944,475)	(953,934)
取得不動產、廠房及設備	(326,820)	(765,586)
取得無形資產	(78,064)	(323,917)
其他非流動資產變動	(50,941)	(26,012)
收取之股利	6,755,617	4,366,030
其他投資項目	32,836	(29,996)
投資活動之淨現金流入(流出)	7,143,659	2,163,520
籌資活動之現金流量		
發放現金股利	(19,311,767)	(10,398,644)
租賃負債本金償還	(14,139)	(23,992)
其他籌資項目	16,294	(12,333)
籌資活動之淨現金流出(流出)	(19,309,612)	(10,434,969)
本期現金及約當現金增加(減少)數	3,615,902	(1,217,742)
期初現金及約當現金餘額	2,538,864	3,756,606
期末現金及約當現金餘額	\$ 6,154,766	\$ 2,538,864

後附個體財務報表附註為本個體財務報告之一部分，請併同參閱。

董事長：施崇棠



經理人：許先越



胡書賓



會計主管：劉文婷



華碩電腦股份有限公司
個體財務報表附註
民國110年及109年度

單位：新台幣仟元
(除特別註明者外)

一、公司沿革

- (一) 華碩電腦(股)公司(華碩或本公司)於中華民國設立。本公司主要營業項目為 3C 資訊產品(含電腦系統產品、主機板及各類板卡及智慧型手機等手持裝置等)之設計、研發及銷售。
- (二) 本公司以民國 97 年 1 月 1 日為分割基準日，將本公司電腦相關之代工事業暨機殼模具研製及非電腦類代工事業分割，分別讓與本公司之子公司和碩及永碩。本公司以民國 99 年 6 月 1 日為減資分割基準日，將代工業務事業群(係指本公司對和碩之股權投資)相關之營業分割讓與本公司之被投資公司和碩投資，並由和碩投資發行新股予本公司及本公司之全體股東作為對價。本公司於民國 102 年 4 月 29 日處分和碩之股權並已將持股比率降至 20% 以下。

二、通過財務報告之日期及程序

本個體財務報告已於民國 111 年 3 月 16 日經董事會通過發布。

三、新發布及修訂準則及解釋之適用

- (一) 已採用金融監督管理委員會(金管會)認可之新發布、修正後國際財務報導準則之影響

<u>新發布/修正/修訂準則及解釋</u>	<u>國際會計準則理事會 發布之生效日</u>
國際財務報導準則第4號之修正「暫時豁免適用國際財務報導準則第9號之延長」	民國110年1月1日
國際財務報導準則第9號、國際會計準則第39號、國際財務報導準則第7號、國際財務報導準則第4號及國際財務報導準則第16號之第二階段修正「利率指標變革」	民國110年1月1日
國際財務報導準則第16號之修正「2021年6月30日後之新型冠狀病毒肺炎相關租金減讓」	民國110年4月1日(註)

註：金管會允許提前於民國110年1月1日適用。

本公司經評估上述準則及解釋對本公司財務狀況與財務績效並無重大影響。

- (二) 尚未採用金管會認可之新發布、修正後國際財務報導準則之影響

<u>新發布/修正/修訂準則及解釋</u>	<u>國際會計準則理事會 發布之生效日</u>
國際財務報導準則第3號之修正「對觀念架構之索引」	民國111年1月1日

新發布/修正/修訂準則及解釋	國際會計準則理事會 發布之生效日
國際會計準則第16號之修正「不動產、廠房及設備：達到預定使用狀態前之價款」	民國111年1月1日
國際會計準則第37號之修正「虧損性合約—履行合約之成本」	民國111年1月1日
2018-2020週期之年度改善	民國111年1月1日
本公司經評估上述準則及解釋對本公司財務狀況與財務績效並無重大影響。	
<u>(三) 國際會計準則理事會已發布但尚未經金管會認可之國際財務報導準則之影響</u>	

新發布/修正/修訂準則及解釋	國際會計準則理事會 發布之生效日
國際財務報導準則第10號及國際會計準則第28號之修正「投資者與其關聯企業或合資間之資產出售或投入」	待國際會計準則理事會決定
國際財務報導準則第17號「保險合約」	民國112年1月1日
國際財務報導準則第17號「保險合約」之修正	民國112年1月1日
國際財務報導準則第17號之修正「初次適用國際財務報導準則第17號及國際財務報導準則第9號—比較資訊」	民國112年1月1日
國際會計準則第1號之修正「負債之流動或非流動分類」	民國112年1月1日
國際會計準則第1號之修正「會計政策之揭露」	民國112年1月1日
國際會計準則第8號之修正「會計估計之定義」	民國112年1月1日
國際會計準則第12號之修正「與單一交易所產生之資產及負債有關之遞延所得稅」	民國112年1月1日
本公司經評估上述準則及解釋對本公司財務狀況與財務績效並無重大影響。	

四、重大會計政策之彙總說明

編製本個體財務報告所採用之主要會計政策說明如下。除另有說明外，此等政策在所有報導期間一致地適用。

(一) 遵循聲明

本個體財務報告係依據證券發行人財務報告編製準則編製。

(二) 編製基礎

1. 除下列重要項目外，本個體財務報告係按歷史成本編製：

- (1) 按公允價值衡量之透過損益按公允價值衡量之金融資產及負債(包括衍生工具)。
- (2) 按公允價值衡量之透過其他綜合損益按公允價值衡量之金融資產。
- (3) 按退休基金資產減除確定福利義務現值之淨額認列之確定福利負債。

2. 編製財務報告所需之重大會計估計及假設，及應用本公司會計政策過程

中所需之重大判斷項目，請詳附註五說明。

(三) 外幣換算

本公司個體財務報告所列之項目，係以營運所處主要經濟環境之貨幣（即功能性貨幣）衡量。本個體財務報告係以本公司之功能性貨幣「新台幣」作為表達貨幣列報。

1. 外幣交易及餘額

- (1) 外幣交易採用交易日或衡量日之即期匯率換算為功能性貨幣，換算此等交易產生之換算差額認列為當期損益。
- (2) 外幣貨幣性資產及負債餘額，按財務報導期間結束日之即期匯率評價調整，因調整而產生之換算差額認列為當期損益。
- (3) 外幣非貨幣性資產及負債餘額，屬透過損益按公允價值衡量者，按財務報導期間結束日之即期匯率評價調整，因調整而產生之兌換差額認列為當期損益；屬透過其他綜合損益按公允價值衡量者，按財務報導期間結束日之即期匯率評價調整，因調整而產生之兌換差額認列於其他綜合淨利項目；屬非按公允價值衡量者，則按初始交易日之歷史匯率衡量。
- (4) 所有兌換損益於綜合損益表之「其他利益(損失)」列報。

2. 國外營運機構之換算

- (1) 功能性貨幣與表達貨幣不同之所有子公司及關聯企業，其經營結果和財務狀況以下列方式換算為表達貨幣：
 - A. 表達於每一資產負債表之資產及負債係以該財務報導期間結束日之收盤匯率換算；
 - B. 表達於每一綜合損益表之收益及費損係以當期平均匯率換算；及
 - C. 所有因換算而產生之兌換差額認列為其他綜合淨利。
- (2) 當部分處分或出售國外營運機構為關聯企業時，將於其他綜合淨利項下之兌換差額按比例重分類於當期損益作為出售利益或損失之一部分。惟當本公司即使仍保留對前關聯企業之部分權益，但已喪失對國外營運機構屬關聯企業之重大影響，則係以處分對國外營運機構之全部權益處理。
- (3) 當部分處分或出售國外營運機構為子公司時，係按比例將認列為其他綜合淨利之累計兌換差額重新歸屬予該國外營運機構之非控制權益。惟當本公司即使仍保留對前子公司之部分權益，但已喪失對國外營運機構屬子公司之控制，則係以處分對國外營運機構之全部權益處理。

(四) 資產負債區分流動及非流動之分類標準

1. 資產符合下列條件之一者，分類為流動資產：

- (1) 預期將於正常營業週期中實現該資產，或意圖將其出售或消耗者。
- (2) 主要為交易目的而持有者。
- (3) 預期於財務報導期間結束日後 12 個月內實現者。

(4)現金或約當現金，但於財務報導期間結束日後至少 12 個月交換或用以清償負債或受到限制者除外。

本公司將所有不符合上述條件之資產分類為非流動。

2. 負債符合下列條件之一者，分類為流動負債：

(1)預期將於正常營業週期中清償者。

(2)主要為交易目的而持有者。

(3)預期於財務報導期間結束日後 12 個月內到期清償者。

(4)不能無條件將清償期限遞延至財務報導期間結束日後至少 12 個月者。負債之條款，可能依交易對方之選擇，以發行權益工具而導致清償者，不影響其分類。

本公司將所有不符合上述條件之負債分類為非流動。

(五) 約當現金

約當現金係指短期並具高度流動性之投資，該投資可隨時轉換成定額現金且價值變動之風險甚小。定期存款符合前述定義且其持有目的係為滿足營運上之短期現金承諾者，分類為約當現金。

(六) 透過損益按公允價值衡量之金融資產

1. 係指非屬按攤銷後成本衡量或透過其他綜合損益按公允價值衡量之金融資產。
2. 本公司對於符合交易慣例之透過損益按公允價值衡量之金融資產係採用交易日會計。
3. 本公司於原始認列時按公允價值衡量，相關交易成本認列於損益，後續按公允價值衡量，其利益或損失認列於損益。
4. 當收取股利之權利確立，與股利有關之經濟效益很有可能流入，及股利金額能可靠衡量時，本公司於損益認列股利收入。

(七) 透過其他綜合損益按公允價值衡量之金融資產

1. 係指原始認列時作一不可撤銷之選擇，將非持有供交易之權益工具投資的公允價值變動列報於其他綜合損益；或同時符合下列條件之債務工具投資：
 - (1)在以收取合約現金流量及出售為目的之經營模式下持有該金融資產。
 - (2)該金融資產之合約條款產生特定日期之現金流量，完全為支付本金及流通在外本金金額之利息。
2. 本公司對於符合交易慣例之透過其他綜合損益按公允價值衡量之金融資產係採用交易日會計。
3. 本公司於原始認列時按其公允價值加計交易成本衡量，後續按公允價值衡量：
 - (1)屬權益工具之公允價值變動認列於其他綜合損益，於除列時，先前認列於其他綜合損益之累積利益或損失後續不得重分類至損益，轉列至保留盈餘項下。當收取股利之權利確立，與股利有關之經濟效益很有

可能流入，及股利金額能可靠衡量時，本公司於損益認列股利收入。

(2) 屬債務工具之公允價值變動認列於其他綜合損益，於除列前之減損損失、利息收入及外幣兌換損益認列於損益，於除列時，先前認列於其他綜合損益之累積利益或損失將自權益重分類至損益。

(八) 按攤銷後成本衡量之金融資產

本公司持有不符合約當現金之定期存款，因持有期間短，折現之影響不重大，係以投資金額衡量。

(九) 應收帳款及票據

1. 係指依合約約定，已具無條件收取因移轉商品或勞務所換得對價金額權利之帳款及票據。
2. 屬未付息之短期應收帳款及票據，因折現之影響不大，本公司係以原始發票金額衡量。

(十) 金融資產減損

本公司於每一財務報導期間結束日，就包含重大財務組成部分之應收帳款，考量所有合理且可佐證之資訊(包括前瞻性者)後，對自原始認列後信用風險並未顯著增加者，按 12 個月預期信用損失金額衡量備抵損失；對自原始認列後信用風險已顯著增加者，按存續期間預期信用損失金額衡量備抵損失；就不包含重大財務組成部分之應收帳款，按存續期間預期信用損失金額衡量備抵損失。

(十一) 金融資產之除列

本公司於符合下列情況之一時，將除列金融資產：

1. 收取來自金融資產現金流量之合約權利失效。
2. 移轉收取金融資產現金流量之合約權利，且業已移轉金融資產所有權之幾乎所有風險及報酬。
3. 移轉收取金融資產現金流量之合約權利，惟未保留對金融資產之控制。

(十二) 出租人之租賃交易-營業租賃

營業租賃之租賃收益扣除給予承租人之任何誘因，於租賃期間內按直線法攤銷認列為當期損益。

(十三) 存貨

存貨按成本與淨變現價值孰低者衡量，其成本計算方法係採用加權平均法。製成品及在製品之成本包括原料及其他直/間接成本，惟不包括借款成本。比較成本與淨變現價值孰低時，採逐項比較法，淨變現價值係指在正常營業過程中之估計售價減除至完工尚須投入之估計成本及相關變動銷售費用後之餘額。

(十四) 採用權益法之投資

1. 子公司指受本公司控制之個體(包括結構型個體)，當本公司暴露於來自對該個體之參與之變動報酬或對該等變動報酬享有權利，且透過對

- 該個體之權力有能力影響該等報酬時，本公司即控制該個體。
2. 本公司與子公司間交易所產生之未實現損益業已銷除。子公司之會計政策已作必要之調整，與本公司採用之政策一致。
 3. 本公司對子公司取得後之損益份額認列為當期損益，對其取得後之其他綜合淨利份額則認列為其他綜合淨利。如本公司對子公司所認列之損失份額等於或超過在該子公司之權益時，本公司繼續按持股比例認列損失。
 4. 對子公司持股之變動若未導致喪失控制（與非控制權益之交易），係作為權益交易處理，亦即視為與業主間進行之交易。非控制權益之調整金額與所支付或收取對價之公允價值間之差額係直接認列為權益。
 5. 當本公司喪失對子公司之控制，對前子公司之剩餘投資係按公允價值重新衡量，並作為原始認列金融資產之公允價值或原始認列投資關聯企業或合資之成本，公允價值與帳面金額之差額認列為當期損益。對於先前認列於其他綜合淨利與該子公司有關之所有金額，其會計處理與本公司若直接全數處分相關資產或負債之基礎相同，亦即將該其他綜合淨利全數轉列為當期損益。
 6. 關聯企業指所有本公司對其有重大影響而無控制之個體，一般係直接或間接持有其 20% 以上表決權之股份。本公司對關聯企業之投資採用權益法處理，取得時依成本認列。
 7. 本公司對關聯企業取得後之損益份額認列為當期損益，對其取得後之其他綜合淨利份額則認列為其他綜合淨利。如本公司對任一關聯企業之損失份額等於或超過其在該關聯企業之權益（包括任何其他無擔保之應收款），本公司不認列進一步之損失，除非本公司對該關聯企業發生法定義務、推定義務或已代其支付款項。
 8. 當關聯企業發生非損益及其他綜合淨利之權益變動且不影響對關聯企業之持股比例時，本公司將所有權益變動按持股比例認列為「資本公積」。
 9. 本公司與關聯企業間交易所產生之未實現損益業已依其對關聯企業之權益比例銷除；除非證據顯示該交易所轉讓之資產已減損，否則未實現損失亦予以銷除。關聯企業之會計政策已作必要之調整，與本公司採用之政策一致。
 10. 關聯企業增發新股或買回庫藏股時（包括本公司未按比例取得或處分），致使投資比例發生變動但仍對其有重大影響，該股權淨值變動之增減數係調整「資本公積」及「採用權益法之投資」。若致使投資比例下降者，除上述調整外，與該所有權益之減少有關而先前已認列於其他綜合淨利之利益或損失，且該利益或損失於處分相關資產或負債時須被重分類至損益者，依減少比例重分類至損益。
 11. 當本公司喪失對關聯企業之重大影響，對原關聯企業之剩餘投資係按公允價值重新衡量，公允價值與帳面金額之差額認列為當期損益。
 12. 當本公司喪失對關聯企業之重大影響，對於與該關聯企業有關之其他綜合淨利與資本公積，其會計處理與本公司若直接處分相關資產或負

債之基礎相同，亦即將該其他綜合淨利與資本公積全數轉列為當期損益。如仍對該關聯企業有重大影響，僅按比例將其轉列為當期損益。

13. 依證券發行人財務報告編製準則規定，個體財務報告當期損益及其他綜合淨利應與合併基礎編製之財務報告中當期損益及其他綜合淨利歸屬於母公司業主之分攤數相同，個體財務報告業主權益應與合併基礎編製之財務報告中歸屬於母公司業主之權益相同。

(十五) 不動產、廠房及設備

1. 不動產、廠房及設備係以取得成本為入帳基礎，並將購建期間之有關利息資本化。
2. 後續成本只有在與該項目有關之未來經濟效益很有可能流入本公司，且該項目之成本能可靠衡量時，才包括在資產之帳面金額或認列為一項單獨資產。被重置部分之帳面金額應除列。所有其他維修費用於發生時認列為當期損益。
3. 不動產、廠房及設備之後續衡量採成本模式，除土地不提折舊外，其他按估計耐用年限以直線法計提折舊。不動產、廠房及設備各項組成若屬重大，則單獨提列折舊。
4. 本公司於財務報導期間結束日對各項資產之殘值、耐用年限及折舊方法進行檢視，若殘值及耐用年限之預期值與先前之估計不同時，或資產所含之未來經濟效益之預期消耗型態已有重大變動，則自變動發生日起依國際會計準則第8號「會計政策、會計估計變動及錯誤」之會計估計變動規定處理。房屋及建築之耐用年限為10~50年，機器設備為3~6年，雜項設備為1~15年。

(十六) 承租人之租賃交易-使用權資產/租賃負債

1. 租賃資產於可供本公司使用之日認列為使用權資產及租賃負債。當租賃合約係屬短期租賃或低價值標的資產之租賃時，將租賃給付採直線法於租賃期間認列為費用。
2. 租賃負債於租賃開始日將尚未支付之租賃給付按本公司增額借款利率折現後之現值認列，租賃給付係固定給付，並減除可收取之任何租賃誘因。後續採利息法按攤銷後成本法衡量，於租賃期間提列利息費用。當非屬合約修改造成租賃期間或租賃給付變動時，將重評估租賃負債，並將再衡量數調整使用權資產。
3. 使用權資產於租賃開始日按成本認列，成本包括：
 - (1) 租賃負債之原始衡量金額；
 - (2) 於開始日或之前支付之任何租賃給付；
 - (3) 發生之任何原始直接成本。

後續採成本模式衡量，於使用權資產之耐用年限屆滿時或租賃期間屆滿時兩者之較早者，提列折舊費用。當租賃負債重評估時，使用權資產將調整租賃負債之任何再衡量數。

4. 對減少租賃範圍之租賃修改，承租人將減少使用權資產之帳面金額以反映租賃部分或全面之終止，並將其與租賃負債再衡量金額間之差額

認列於損益中。

(十七) 投資性不動產

係以取得成本認列，後續衡量採成本模式。除土地外，按估計耐用年限 50 年以直線法提列折舊。

(十八) 無形資產

係電腦軟體，採直線法攤銷，攤銷年限為 1~5 年。

(十九) 非金融資產減損

1. 本公司於財務報導期間結束日針對有減損跡象之資產，估計其可回收金額，當可回收金額低於其帳面價值時，則認列減損損失。可回收金額係指一項資產之公允價值減處分成本或其使用價值，兩者較高者。除商譽外，當以前年度已認列資產減損之情況不存在或減少時，則迴轉減損損失，惟迴轉減損損失而增加之資產帳面金額，不超過該資產若未認列減損損失情況下減除折舊或攤銷後之帳面金額。
2. 商譽及非確定耐用年限無形資產，定期估計其可回收金額。當可回收金額低於其帳面價值時，則認列減損損失。商譽減損之減損損失於以後年度不得迴轉。

(二十) 應付帳款及票據

1. 係指因賒購原物料、商品或勞務所發生之債務及因營業與非因營業而發生之應付票據。
2. 屬未付息之短期應付帳款及票據，因折現之影響不大，本公司係以原始發票金額衡量。

(二十一) 透過損益按公允價值衡量之金融負債

1. 係指發生之主要目的為近期內再買回，及除依避險會計被指定為避險工具外之衍生工具而持有供交易之金融負債。
2. 本公司於原始認列時按公允價值衡量，相關交易成本認列於損益，後續按公允價值衡量，其利益或損失認列於損益。

(二十二) 金融負債之除列

本公司於合約所載之義務履行、取消或到期時，除列金融負債。

(二十三) 金融資產及負債之互抵

當有法律上可執行之權利將所認列之金融資產及負債金額抵銷，且意圖以淨額基礎交割或同時實現資產及清償負債時，始可將金融資產及金融負債互抵，並於資產負債表中以淨額表達。

(二十四) 非避險之衍生工具

非避險之衍生工具於原始認列時按簽訂合約當日之公允價值衡量，帳列透過損益按公允價值衡量之金融資產或負債，後續按公允價值衡量，其利益或損失認列於損益。

(二十五) 負債準備

負債準備係因過去事件而負有現時法定或推定義務，很有可能需要流出具經濟效益之資源以清償該義務，且該義務之金額於能可靠估計時認列。負債準備之衡量係以財務報導期間結束日清償該義務所需支出之最佳估計現值衡量，折現率採用反映目前市場對貨幣時間價值及負債特定風險之評估之稅前折現率，折現之攤銷認列為利息費用。未來營運損失不得認列負債準備。

(二十六) 員工福利

1. 短期員工福利

短期員工福利係以預期支付之非折現金額衡量，並於相關服務提供時認列為費用。

2. 退休金

(1) 確定提撥計畫

對於確定提撥計畫，係依權責發生基礎將應提撥之退休基金數額認列為當期之退休金成本。預付提撥金於可退還現金或減少未來給付之範圍內認列為資產。

(2) 確定福利計畫

A. 確定福利計畫下之淨義務係以員工當期或過去服務所賺得之未來福利金額折現計算，並以財務報導期間結束日之確定福利義務現值減除計畫資產之公允價值。確定福利淨義務每年由精算師採用預計單位福利法計算，折現率則參考財務報導期間結束日與確定福利計畫存續期間一致之政府公債利率。

B. 確定福利計畫產生之再衡量數於發生當期認列於其他綜合淨利，並表達於其他權益。

C. 前期服務成本之相關費用立即認列為損益。

3. 離職福利

離職福利係於正常退休日前終止對員工之聘僱或當員工決定接受公司之福利邀約以換取聘僱之終止而提供之福利。本公司係於不再能撤銷離職福利之要約或於認列相關重組成本之孰早者時認列費用。不預期在財務報導期間結束日後 12 個月全部清償之福利應予以折現。

4. 員工酬勞及董事酬勞

員工酬勞及董事酬勞係於具法律或推定義務且金額可合理估計時，認列為費用及負債。嗣後決議實際配發金額與估列金額有差異時，則按會計估計變動處理。另以股票發放員工酬勞者，計算股數之基礎為董事會決議日前一日收盤價。

(二十七) 所得稅

1. 所得稅費用包含當期及遞延所得稅。除與列入其他綜合淨利或直接列入權益之項目有關之所得稅分別列入其他綜合淨利或直接列入權

- 益外，所得稅係認列於損益。
2. 本公司依據營運及產生應課稅所得之所在國家在財務報導期間結束日已立法或已實質立法之稅率計算當期所得稅。管理階層就適用所得稅相關法規定期評估所得稅申報之狀況，並在適用情況下根據預期須向稅捐機關支付之稅款估列所得稅負債。未分配盈餘依所得稅法加徵之所得稅，嗣盈餘產生年度之次年度於股東會通過盈餘分派案後，始就實際盈餘之分派情形，認列未分配盈餘所得稅費用。
 3. 遞延所得稅採用資產負債表法，按資產及負債之課稅基礎與其於個體資產負債表之帳面金額所產生之暫時性差異認列。源自於原始認列之商譽所產生之遞延所得稅負債則不予認列，若遞延所得稅源自於交易（不包括企業合併）中對資產或負債之原始認列，且在交易當時未影響會計利潤或課稅所得（課稅損失），則不予認列。若投資子公司及關聯企業產生之暫時性差異，本公司可以控制暫時性差異迴轉之時點，且暫時性差異很有可能於可預見之未來不會迴轉者則不予認列。遞延所得稅之採用係以財務報導期間結束日已立法或已實質性立法，並於有關之遞延所得稅資產實現或遞延所得稅負債清償時預期適用之稅率為準。
 4. 遞延所得稅資產於暫時性差異很有可能用以抵減未來應課稅所得之範圍內認列，並於財務報導期間結束日重新評估未認列及已認列之遞延所得稅資產。
 5. 當有法定執行權將所認列之當期所得稅資產及負債金額互抵且有意圖以淨額基礎清償或同時實現資產及清償負債時，始將當期所得稅資產及當期所得稅負債互抵；當有法定執行權將當期所得稅資產及當期所得稅負債互抵，且遞延所得稅資產及負債由同一稅捐機關課徵所得稅之同一納稅主體、或不同納稅主體產生但各主體意圖以淨額基礎清償或同時實現資產及清償負債時，始將遞延所得稅資產及負債互抵。
 6. 因研究發展支出而產生之未使用所得稅抵減遞轉後期部分，係在很有可能未來課稅所得以供未使用所得稅抵減使用之範圍內，認列為遞延所得稅資產。

（二十八）股利分配

分派予本公司股東之股利於本公司股東會決議分派股利時於財務報告認列，分派現金股利認列為負債，分派股票股利則認列為待分配股票股利，並於發行新股基準日時轉列普通股。

（二十九）收入認列

商品銷售

1. 本公司從事 3C 資訊產品之銷售，銷貨收入於產品之控制移轉予客戶時認列，即當產品被交付予銷貨客戶，銷貨客戶對於產品銷售之通路及價格具有裁量權，且本公司並無尚未履行之履約義務可能影響銷貨客戶接受該產品。當產品被運送至指定地點，陳舊過時及滅失之風險已移轉予銷貨客戶，且銷貨客戶依據銷售合約接受產品，或有客觀

證據證明所有接受標準皆已滿足時，商品交付方屬發生。

2. 3C 資訊產品之銷售收入以合約價格扣除估計數量折扣及銷貨折讓之淨額認列。給予客戶之數量折扣及銷貨折讓，通常依據歷史經驗估算，銷貨交易之收款條件主係為月結 30 至 180 天，因移轉所承諾之商品或服務予客戶與客戶付款間之時間間隔未有超過一年者，因此本公司並未調整交易價格以反映貨幣時間價值。
3. 本公司對銷售之產品提供標準保固，對產品瑕疵負有退款之義務，於銷貨時認列負債準備。
4. 應收帳款於商品交付予客戶時認列，因自該時點起本公司對合約價款具無條件權利，僅須時間經過即可自客戶收取對價。

五、重大會計判斷、估計及假設不確定性之主要來源

本公司編製本個體財務報告時，管理階層已運用其判斷以決定所採用之會計政策，並依據財務報導期間結束日當時之情況對於未來事件之合理預期以作出會計估計及假設。所作出之重大會計估計與假設可能與實際結果存有差異，將考量歷史經驗及其他因子持續評估及調整。請詳下列對重大會計判斷、估計與假設不確定性之說明：

重要會計估計及假設－存貨之評價

由於科技快速變遷，本公司評估財務報導期間結束日存貨因正常損耗、過時陳舊或無市場銷售價值之金額，並將存貨成本沖減至淨變現價值。此存貨評價主要係依未來特定期間內之產品需求為估計基礎，與實際結果可能存有差異。

截至民國 110 年 12 月 31 日止，本公司存貨評價後之帳面金額為 \$84,719,338。

六、重要會計項目之說明

(一)現金及約當現金

	<u>110年12月31日</u>	<u>109年12月31日</u>
庫存現金及週轉金	\$ 495	\$ 495
支票存款及活期存款	393,271	828,369
定期存款	<u>5,761,000</u>	<u>1,710,000</u>
	<u>\$ 6,154,766</u>	<u>\$ 2,538,864</u>

本公司未有將現金及約當現金提供質押之情形。

(二)透過損益按公允價值衡量之金融資產及負債

	<u>110年12月31日</u>	<u>109年12月31日</u>
強制透過損益按公允價值衡量之 金融資產-流動：		
上市(櫃)股票	\$ 76,647	\$ 90,154
衍生工具	17,318	-
受益憑證	-	17,781,358
	<u>\$ 93,965</u>	<u>\$ 17,871,512</u>

	<u>110年12月31日</u>	<u>109年12月31日</u>
強制透過損益按公允價值衡量之 金融資產-非流動：		
受益憑證	\$ 28,139	\$ 37,322
持有供交易之金融負債-流動：		
衍生工具	\$ 85,889	\$ 234,197

1. 透過損益按公允價值衡量之金融資產及負債認列於(損)益之明細如下：

	<u>110年度</u>	<u>109年度</u>
強制透過損益按公允價值衡量之 金融資產及負債		
權益工具	(\$ 13,507)	\$ 18,502
受益憑證	11,581	25,776
衍生工具	561,913	(428,355)
	<u>\$ 559,987</u>	<u>(\$ 384,077)</u>

2. 本公司承作未適用避險會計之衍生金融資產及負債之交易及合約資訊說明如下：

	<u>110年12月31日</u>		<u>109年12月31日</u>	
	<u>合約金額(仟元)</u>	<u>到期期間</u>	<u>合約金額(仟元)</u>	<u>到期期間</u>
衍生金融資產：				
遠期外匯合約				
-新台幣/美金	USD 190,000	111/04	USD -	-
衍生金融負債：				
遠期外匯合約				
-新台幣/美金	USD 658,000	111/04	USD 750,000	110/05
遠期外匯合約				

本公司簽訂之遠期外匯交易係預售各項外幣之遠期交易，目的係為規避外銷及進口價款之匯率風險，惟未適用避險會計。

3. 本公司未有將透過損益按公允價值衡量之金融資產提供質押之情形。

(三) 透過其他綜合損益按公允價值衡量之金融資產

	<u>110年12月31日</u>	<u>109年12月31日</u>
權益工具-流動：		
上市(櫃)股票	\$ 284,742	\$ 291,088
評價調整	1,335,616	984,221
	<u>\$ 1,620,358</u>	<u>\$ 1,275,309</u>

	<u>110年12月31日</u>	<u>109年12月31日</u>
權益工具-非流動：		
上市(櫃)股票	\$ 26,106,847	\$ 26,460,851
未上市(櫃)股票	<u>238,065</u>	<u>324,495</u>
	26,344,912	26,785,346
評價調整	<u>45,772,332</u>	<u>42,482,870</u>
	<u>\$ 72,117,244</u>	<u>\$ 69,268,216</u>

1. 本公司選擇將屬策略性投資及為穩定收取股利之上述各項投資分類為透過其他綜合損益按公允價值衡量之金融資產，該等投資於民國 110 年及 109 年 12 月 31 日之公允價值分別為\$73,737,602 及\$70,543,525。
2. 本公司於民國 110 年 9 月出售公允價值為\$2,754,909 之研華投資，處分差額\$2,400,905 為累積認列之其他綜合損益轉列保留盈餘。
3. 透過其他綜合損益按公允價值衡量之金融資產認列於損益及綜合損益之明細如下：

	<u>110年度</u>	<u>109年度</u>
因出售而從其他權益轉列保留盈餘數	\$ 2,422,569	(\$ 3,400)
期末仍持有之投資所產生之股利收入	<u>\$ 2,829,074</u>	<u>\$ 2,845,937</u>

4. 本公司未有將透過其他綜合損益按公允價值衡量之金融資產提供質押之情形。

(四) 按攤銷後成本衡量之金融資產

項目	<u>110年12月31日</u>	<u>109年12月31日</u>
流動項目：		
原始到期日逾三個月以上之定期存款	\$ -	\$ 30,000

1. 按攤銷後成本衡量之金融資產列於損益之明細如下：

	<u>110年度</u>	<u>109年度</u>
利息收入	\$ -	\$ 23

2. 本公司未有將按攤銷後成本衡量之金融資產提供作為質押擔保之情形。
3. 在不考慮所持有之擔保品或其他信用增強之情況下，最能代表本公司持有按攤銷後成本衡量之金融資產，於民國 110 年 12 月 31 日及 109 年 12 月 31 日信用風險最大之暴險金額分別為\$0 及\$30,000。
4. 相關按攤銷後成本衡量之金融資產信用風險資訊請詳附註十二、(二)。

(五) 應收帳款

	<u>110年12月31日</u>	<u>109年12月31日</u>
應收帳款(含關係人)	\$ 75,807,101	\$ 36,112,759
減：備抵損失	(302,086)	(52,207)
	<u>\$ 75,505,015</u>	<u>\$ 36,060,552</u>

1. 應收帳款之帳齡分析如下：

	110年12月31日	109年12月31日
未逾期	\$ 74,933,745	\$ 35,674,152
逾期90天內	602,311	421,546
逾期91-180天	174,549	13,925
逾期181天以上	96,496	3,136
	<u>\$ 75,807,101</u>	<u>\$ 36,112,759</u>

2. 民國 110 年 12 月 31 日、109 年 12 月 31 日及 109 年 1 月 1 日，本公司與客戶合約之應收款餘額分別為 \$75,807,101、\$36,112,759 及 \$60,559,415。

3. 本公司並未持有應收帳款之擔保品。

4. 在不考慮所持有之擔保品或其他信用增強之情況下，最能代表本公司應收帳款於民國 110 年及 109 年 12 月 31 日信用風險最大之暴險金額分別為 \$75,505,015 及 \$36,060,552。

5. 相關應收帳款信用風險資訊請詳附註十二、(二)。

(六) 金融資產及金融負債之互抵

1. 本公司對部分公司有資產（民國 110 年及 109 年 12 月 31 日公允價值分別計 \$52,022,442 及 \$28,862,320）及負債（民國 110 年及 109 年 12 月 31 日公允價值分別計 \$63,802,497 及 \$35,649,312），該等資產及負債符合國際會計準則第 32 號第 42 段之互抵條件，以抵銷後淨額帳列應收帳款、應付票據及帳款。

2. 本公司因淨額交割總約定所認列之資訊說明如下：

	應收帳款及應付票據及帳款具有抵銷權利					未於 資產負債表 互抵：(收取)/ 提供之擔保品
	金融 資產總額 (互抵前)	金融 負債總額 (互抵前)	已互抵之 總額	金融 資產淨額 (互抵後)	金融 負債淨額 (互抵後)	
110年12月31日	\$ 52,022,442	(\$ 63,802,497)	(\$ 50,782,866)	\$ 1,239,576	(\$ 13,019,631)	\$ -
109年12月31日	28,862,320	(35,649,312)	(28,667,684)	194,636	(6,981,628)	-

(七) 存貨

	110年12月31日		
	成本	備抵跌價損失	帳面金額
原料	\$ 83,574,941	(\$ 6,514,752)	\$ 77,060,189
在製品	1,511,013	(59,375)	1,451,638
製成品	1,289,084	(53,463)	1,235,621
商品存貨	3,763,194	(449,389)	3,313,805
在途存貨	1,658,085	-	1,658,085
	<u>\$ 91,796,317</u>	<u>(\$ 7,076,979)</u>	<u>\$ 84,719,338</u>

	109年12月31日		
	成本	備抵跌價損失	帳面金額
原料	\$ 48,081,635	(\$ 4,431,810)	\$ 43,649,825
在製品	1,840,677	(56,330)	1,784,347
製成品	941,432	(86,504)	854,928
商品存貨	1,772,759	(267,700)	1,505,059
在途存貨	1,122,201	-	1,122,201
	<u>\$ 53,758,704</u>	<u>(\$ 4,842,344)</u>	<u>\$ 48,916,360</u>

除因出售存貨而認列之營業成本外，本公司繼續營業及停業單位於民國 110 年及 109 年度認列為費損之存貨成本分別為 \$2,240,372 及 (\$157,634)，其中包含將存貨自成本沖減(回升)至淨變現價值而認列之銷貨成本分別為 \$2,234,635 及 (\$165,299)。民國 109 年度本公司因去化部分已提列跌價之存貨，導致存貨淨變現價值回升而認列為銷貨成本減少。

(八) 採用權益法之投資

	110年12月31日		109年12月31日	
	帳面金額	持股比例 (%)	帳面金額	持股比例 (%)
子公司：				
ASGL	\$ 49,928,352	100.00	\$ 37,988,234	100.00
AIL	34,654,377	100.00	35,421,031	100.00
祥碩	5,730,945	35.40	4,977,424	35.43
研揚	3,617,383	29.44	3,621,585	29.47
華誠	3,077,622	100.00	2,842,091	100.00
華敏	1,657,921	100.00	1,570,213	100.00
亞旭	731,690	100.00	2,467,792	100.00
其他	1,668,040		1,611,650	
	<u>101,066,330</u>		<u>90,500,020</u>	
關聯企業：				
其他	3,997,896		2,003,256	
	<u>\$ 105,064,226</u>		<u>\$ 92,503,276</u>	

1. 子公司

有關本公司之子公司資訊，請參見本公司民國 110 年度合併財務報表附註四、(三)。

2. 關聯企業

本公司之關聯企業均不具重大性，且對其所享有份額之彙總財務資訊如下：

	110年度	109年度
本期淨(損)利	\$ 401,378	\$ 18,884
其他綜合淨(損)利(稅後淨額)	(18,990)	194
本期綜合淨(損)利總額	<u>\$ 382,388</u>	<u>\$ 19,078</u>

3. 本公司持有 NEXTS 43.48%、力智 28.48%及 LELTEKH 22.78%股權，分別為該公司單一最大股東，因考量先前股東會其他股東之參與程度及重大議案表決權數記錄，顯示本公司無實際能力主導攸關活動，故判斷對該公司不具控制，僅具重大影響。

4. 本公司關聯企業—力智係有公開市場報價，其公允價值於民國 110 年 12 月 31 日為\$18,428,639。

(九) 不動產、廠房及設備

	土地	房屋及建築	機器設備	雜項設備	未完工程及 待驗設備	合計
110年1月1日						
成本	\$ 5,905,192	\$ 6,692,558	\$ 1,250,164	\$ 810,614	\$ 52,059	\$ 14,710,587
累計折舊及減損	-	(930,222)	(959,477)	(536,645)	-	(2,426,344)
	<u>\$ 5,905,192</u>	<u>\$ 5,762,336</u>	<u>\$ 290,687</u>	<u>\$ 273,969</u>	<u>\$ 52,059</u>	<u>\$ 12,284,243</u>
110年1月1日	\$ 5,905,192	\$ 5,762,336	\$ 290,687	\$ 273,969	\$ 52,059	\$ 12,284,243
取得	-	-	199,620	42,433	27,854	269,907
處分	-	-	-	(2,751)	-	(2,751)
折舊	-	(172,815)	(145,591)	(72,800)	-	(391,206)
重分類	(268,434)	(76,235)	12,461	-	(24,183)	(356,391)
110年12月31日	<u>\$ 5,636,758</u>	<u>\$ 5,513,286</u>	<u>\$ 357,177</u>	<u>\$ 240,851</u>	<u>\$ 55,730</u>	<u>\$ 11,803,802</u>
110年12月31日						
成本	\$ 5,636,758	\$ 6,610,754	\$ 1,450,106	\$ 779,485	\$ 55,730	\$ 14,532,833
累計折舊及減損	-	(1,097,468)	(1,092,929)	(538,634)	-	(2,729,031)
	<u>\$ 5,636,758</u>	<u>\$ 5,513,286</u>	<u>\$ 357,177</u>	<u>\$ 240,851</u>	<u>\$ 55,730</u>	<u>\$ 11,803,802</u>
	土地	房屋及建築	機器設備	雜項設備	未完工程及 待驗設備	合計
109年1月1日						
成本	\$ 5,905,192	\$ 6,164,602	\$ 1,145,122	\$ 679,594	\$ 27,795	\$ 13,922,305
累計折舊及減損	-	(765,664)	(851,728)	(453,445)	-	(2,070,837)
	<u>\$ 5,905,192</u>	<u>\$ 5,398,938</u>	<u>\$ 293,394</u>	<u>\$ 226,149</u>	<u>\$ 27,795</u>	<u>\$ 11,851,468</u>
109年1月1日	\$ 5,905,192	\$ 5,398,938	\$ 293,394	\$ 226,149	\$ 27,795	\$ 11,851,468
取得	-	527,956	111,258	161,435	52,059	852,708
折舊	-	(164,558)	(128,036)	(113,615)	-	(406,209)
重分類	-	-	14,071	-	(27,795)	(13,724)
109年12月31日	<u>\$ 5,905,192</u>	<u>\$ 5,762,336</u>	<u>\$ 290,687</u>	<u>\$ 273,969</u>	<u>\$ 52,059</u>	<u>\$ 12,284,243</u>
109年12月31日						
成本	\$ 5,905,192	\$ 6,692,558	\$ 1,250,164	\$ 810,614	\$ 52,059	\$ 14,710,587
累計折舊及減損	-	(930,222)	(959,477)	(536,645)	-	(2,426,344)
	<u>\$ 5,905,192</u>	<u>\$ 5,762,336</u>	<u>\$ 290,687</u>	<u>\$ 273,969</u>	<u>\$ 52,059</u>	<u>\$ 12,284,243</u>

本公司未有將不動產、廠房及設備提供質押之情形。

(十) 租賃交易—承租人

1. 本公司租賃之標的資產包括房屋及建築及其他設備，租賃合約之期間通常介於 1 到 10 年。租賃合約是採個別協商並包含各種不同的條款及條件，除租賃之資產不得用作借貸擔保外，未有加諸其他之限制。

2. 使用權資產

	房屋及建築	其他設備	合計
110年1月1日	\$ 2,753	\$ 845	\$ 3,598
取得	130,724	-	130,724
處分	-	(845)	(845)
折舊	(14,584)	-	(14,584)
110年12月31日	\$ 118,893	\$ -	\$ 118,893
	房屋及建築	其他設備	合計
109年1月1日	\$ 21,998	\$ 3,462	\$ 25,460
取得	1,967	-	1,967
折舊	(21,212)	(2,617)	(23,829)
109年12月31日	\$ 2,753	\$ 845	\$ 3,598

3. 與租賃合約有關之損益項目資訊如下：

	110年度	109年度
<u>影響當期損益之項目</u>		
租賃負債之利息費用	\$ 694	\$ 95
屬短期租賃合約之費用	19,523	11,521
租賃修改利益	10	-

4. 本公司於民國 110 年及 109 年度租賃現金流出總額分別為 \$34,357 及 \$35,608。

(十一) 停業單位

1. 本公司於民國 107 年 12 月 13 日經董事會決議通過手機策略轉型計畫，調整產品定位專注於電競及專家用戶。本公司業已決議並執行該策略轉型計畫，並認列該計畫對相關資產及負債之評價影響數。

2. 停業單位之現金流量資訊如下：

	110年度	109年度
營業活動現金流量	\$ -	\$ 288,728
投資活動現金流量	-	-
籌資活動現金流量(註)	-	(288,728)
總現金流量	\$ -	\$ -

註：係繼續營業單位支付(收取)停業單位資金。

3. 停業單位經營結果分析如下：

	110年度	109年度
營業收入	\$ -	\$ 1,305,087
營業(成本)	-	(403,257)
未實現銷貨損失	-	192,770
營業(費用)	-	115,672
其他利益	-	21,068
採用權益法認列之子公司關聯企業 及合資利益之份額	-	1,582,818
停業單位稅前淨利	-	2,814,158
所得稅費用	-	(230,137)
停業單位淨利	\$ -	\$ 2,584,021

(十二) 退休金

1. (1) 本公司依據「勞動基準法」之規定，訂有確定福利之退休辦法，適用於民國 94 年 7 月 1 日實施「勞工退休金條例」前所有正式員工之服務年資，以及於實施「勞工退休金條例」後選擇繼續適用勞動基準法員工之後續服務年資。員工符合退休條件者，退休金之支付係根據服務年資及退休前 6 個月之平均薪資計算，15 年以內(含)的服務年資每滿一年給予兩個基數，超過 15 年之服務年資每滿一年給予一個基數，惟累積最高以 45 個基數為限。本公司按月就薪資總額 2% 提撥退休基金，以勞工退休準備金監督委員會之名義專戶儲存於台灣銀行。另本公司於每年年度終了前，估算前項勞工退休準備金專戶餘額，若該餘額不足給付次一年度內預估符合退休條件之勞工依前述計算之退休金數額，本公司將於次年度三月底前一次提撥其差額。另，除極少部分外籍員工外，本公司已於民國 96 年 12 月 31 日結清所有員工年資。
- (2) 本公司極少部分外籍員工適用「勞動基準法」之退休金制度，每月依規定按已付薪資總額 2% 提撥退休準備金，撥交至監督委員會專戶儲存及支用。民國 110 年及 109 年度，本公司依上開辦法認列之退休金成本分別為 \$1,352 及 \$1,089。
- (3) 本公司於民國 111 年度預計支付予退休計畫之提撥金為 \$1,474。
2. 自民國 94 年 7 月 1 日起，本公司依據「勞工退休金條例」，訂有確定提撥之退休辦法，適用於本國籍之員工。本公司就員工選擇適用「勞工退休金條例」所定之勞工退休金制度部分，每月按薪資之 6% 提繳勞工退休金至勞保局員工個人帳戶，員工退休金之支付依員工個人之退休金專戶及累積收益之金額採月退休金或一次退休金方式領取。民國 110 年及 109 年度，本公司依上開退休金辦法認列之退休金成本分別為 \$349,156 及 \$315,298。

(十三) 負債準備

	訴訟及		合計
	保固準備	權利金準備	
110年1月1日	\$ 123,677	\$ 2,994,715	\$ 3,118,392
提列(迴轉)	1,432	(63,949)	(62,517)
使用	(29,245)	-	(29,245)
匯率影響數	-	(79,373)	(79,373)
110年12月31日	\$ 95,864	\$ 2,851,393	\$ 2,947,257
	訴訟及		合計
	保固準備	權利金準備	
109年1月1日	\$ 200,552	\$ 2,908,060	\$ 3,108,612
提列(迴轉)	(53,982)	238,829	184,847
使用	(22,893)	-	(22,893)
匯率影響數	-	(152,174)	(152,174)
109年12月31日	\$ 123,677	\$ 2,994,715	\$ 3,118,392

負債準備分析如下：

	110年12月31日	109年12月31日
流動	\$ 2,947,257	\$ 3,118,392

1. 保固準備

本公司之保固準備主係與 3C 資訊產品之銷售相關，係依據該產品之歷史保固資料評估，負債義務多發生於未來第一年內，故全數歸屬於流動。

2. 訴訟及權利金準備

本公司因專利權人提出法律索償或權利金支付，管理當局聽取適當法律意見後，評估此項償付最可能之結果而提列負債準備金。此負債準備所認列之損益帳列營業成本及費用。

(十四) 股本

1. 截至民國 110 年 12 月 31 日止，本公司額定資本額為 \$47,500,000，股數為 4,750,000 仟股(其中 50,000 仟股係預留供發行員工認股權憑證使用)，實收資本額為 \$7,427,603，每股面額 10 元。本公司已發行股份之股款均已收訖。

本公司民國 110 年及 109 年度，普通股期初與期末流通在外股數均為 742,760,280 股。

2. 民國 110 年 12 月 31 日止，本公司發行之海外存託憑證共計 3,937 仟單位，於盧森堡證券交易所掛牌買賣，每單位存託憑證代表 5 股普通股，共代表普通股 19,685 仟股。海外存託憑證之主要約定事項如下：

(1) 表決權之行使

海外存託憑證持有人得依據存託契約及中華民國法令之相關規定行使其海外存託憑證所表彰本公司普通股之表決權。

(2) 股利分配、股票認購權及其他權利

與本公司現有普通股股東享有股利分配及其他配股之相同權利，存託機構可按持有比例發行新的存託憑證，或提高每單位存託憑證所表彰之普通股股數，或代表存託憑證持有人出售股票股利，並將所得按比例分配予存託憑證持有人。

(十五) 資本公積

依公司法規定，超過票面金額發行股票所得之溢額及受領贈與之所得之資本公積，除得用於彌補虧損外，於公司無累積虧損時，按股東原有股份之比例發給新股或現金。另依證券交易法之相關規定，以上開資本公積撥充資本時，每年以其合計數不超過實收資本額 10% 為限。公司非於盈餘公積填補資本虧損仍有不足時，不得以資本公積補充之。

	110年12月31日	109年12月31日
發行溢價	\$ 4,227,966	\$ 4,227,966
取得或處分子公司股權價格 與帳面價值差額	885,390	885,390
認列對子公司所有權權益變動	3,968,819	3,968,392
採用權益法認列之關聯企業 及合資變動數	757,736	702,355
	<u>\$ 9,839,911</u>	<u>\$ 9,784,103</u>

(十六) 保留盈餘

1. 本公司盈餘分配政策如下：依本公司章程規定，本公司年度決算之本期稅後淨利，應先彌補累積虧損，次提 10% 為法定盈餘公積，但法定盈餘公積已達公司實收資本額時不在此限；另視公司營運需求及法令規定提列或迴轉特別盈餘公積，其餘併同期初未分配盈餘，由董事會擬具盈餘分配案提請股東會決議分派之。
2. 本公司股利政策如下：考量本公司所處產業環境多變、長期財務規劃及滿足股東對現金流入之需求，每年發放之現金股利不得低於股利總額之 10%。
3. 法定盈餘公積除彌補公司虧損及按股東原有股份之比例發給新股或現金外，不得使用之，惟發給新股或現金者，以該項公積超過實收資本額 25% 之部分為限。
4. (1) 本公司分派盈餘時，依法令規定須就當年度財務報導期間結束日之其他權益項目借方餘額提列特別盈餘公積始得分派，嗣後其他權益項目借方餘額迴轉時，迴轉金額得列入可供分派盈餘中。
(2) 首次採用 IFRSs 時，依民國 101 年 4 月 6 日金管證發字第 1010012865 號函提列之特別盈餘公積，本公司於嗣後使用、處分或重分類相關資產時，就原提列特別盈餘公積之比例予以迴轉。
5. 本公司於民國 109 年 6 月 9 日經股東會決議通過民國 108 年度之盈餘分派之現金股利計 \$10,398,644 (每股 14 元)。民國 110 年 7 月 30 日經股東會決議通過民國 109 年度之盈餘分派之現金股利計 \$19,311,767 (每股 26 元)。

6. 本公司於民國 111 年 3 月 16 日經董事會提議民國 110 年度盈餘分派案，分派案如下：

	110年度	
	金額	每股股利(元)
現金股利	\$ 31,195,932	\$ 42.00

上述民國 110 年度盈餘分派議案，截至民國 111 年 3 月 16 日止，尚未經股東會決議。

(十七) 其他權益

	避險工具 之損益	透過其他綜合損益 按公允價值衡量 之金融資產未實 現利益	國外營運機 構財務報 表換算之 兌換差額	確定福利 計畫再衡 量數	總計
110年1月1日	(\$ 809,406)	\$ 44,600,953	(\$ 6,447,186)	(\$ 136,031)	\$ 37,208,330
- 本公司	-	3,640,857	(1,984,644)	-	1,656,213
- 子公司	1,246,189	167,955	(339,844)	13,556	1,087,856
- 關聯企業	-	180,210	(123,186)	1	57,025
110年12月31日	\$ 436,783	\$ 48,589,975	(\$ 8,894,860)	(\$ 122,474)	\$ 40,009,424

	避險工具 之損益	透過其他綜合損益 按公允價值衡量 之金融資產未實 現利益	國外營運機 構財務報 表換算之 兌換差額	確定福利 計畫再衡 量數	總計
109年1月1日	(\$ 305,856)	\$ 35,155,750	(\$ 2,800,984)	(\$ 116,867)	\$ 31,932,043
- 本公司	-	8,416,416	(3,183,157)	-	5,233,259
- 子公司	(503,550)	214,750	(306,366)	(19,164)	(614,330)
- 關聯企業	-	814,037	(156,679)	-	657,358
109年12月31日	(\$ 809,406)	\$ 44,600,953	(\$ 6,447,186)	(\$ 136,031)	\$ 37,208,330

(十八) 營業收入

	110年度	109年度
客戶合約之收入	\$ 457,320,576	\$ 329,969,092
排除停業單位之客戶合約(收入)	-	(1,305,087)
	\$ 457,320,576	\$ 328,664,005

1. 客戶合約收入之細分

本公司之收入源於某一時點移轉之商品及勞務，收入可細分為下列主要產品線：

	110年度	3C資訊產品	其他	合計
客戶合約之收入	\$ 450,613,447	\$ 6,707,129	\$ 457,320,576	\$ 457,320,576
收入認列時點				
於某一時點認列之收入	\$ 450,613,447	\$ 6,707,129	\$ 457,320,576	\$ 457,320,576

109年度	3C資訊產品	其他	合計
客戶合約之收入	\$ 325,474,338	\$ 3,189,667	\$ 328,664,005
收入認列時點			
於某一時點認列之收入	\$ 325,474,338	\$ 3,189,667	\$ 328,664,005

民國 110 年及 109 年度歸屬於停業單位之客戶合約收入分別為\$0 及 \$1,305,087，均屬於某一時點認列之收入。

2. 合約負債

(1)截至民國 110 年 12 月 31 日、109 年 12 月 31 日及 109 年 1 月 1 日止，本公司認列客戶銷貨等合約收入相關之合約負債金額分別為 \$1,679,718、\$93,387 及 \$161,824。

(2)民國 110 年及 109 年度，期初合約負債認列之收入金額分別為 \$75,477 及 \$76,076。

(十九)其他收入

	110年度	109年度
租金收入	\$ 113,182	\$ 127,290
股利收入	2,831,193	2,847,955
	<u>\$ 2,944,375</u>	<u>\$ 2,975,245</u>

(二十)其他利益(損失)

	110年度	109年度
非衍生金融商品之淨(損)益	(\$ 1,926)	\$ 44,278
衍生金融商品之淨益(損)	561,913	(428,355)
淨外幣兌換(損)益	3,220,069	2,566,572
其他淨(損)益	111,933	134,066
	3,891,989	2,316,561
排除停業單位之其他損失(利益)	-	(21,068)
	<u>\$ 3,891,989</u>	<u>\$ 2,295,493</u>

(二十一)成本及費用性質之額外資訊(含停業單位)

	110年度			109年度		
	屬於營業 成本者	屬於營業 費用者	合計	屬於營業 成本者	屬於營業 費用者	合計
員工福利費用	\$ 676,165	\$14,505,778	\$15,181,943	\$ 526,078	\$10,810,347	\$11,336,425
折舊費用	61,307	344,483	405,790	51,147	378,891	430,038
攤銷費用	287	215,089	215,376	-	221,414	221,414

(二十二) 員工福利費用(含停業單位)

	110年度	109年度
薪資費用	\$ 13,730,631	\$ 10,171,718
勞健保費用	683,208	565,826
退休金費用(註)	350,508	316,387
董事酬金	171,635	101,191
其他用人費用	245,961	181,303
	<u>\$ 15,181,943</u>	<u>\$ 11,336,425</u>

註：係包含確定提撥計畫及確定福利計畫下所認列之所有退休金費用。

1. 本公司民國 110 年及 109 年度之平均員工人數分別為 6,622 人及 6,095 人，其中未兼任員工之董事人數分別為 8 人及 8 人。
2. (1) 民國 110 年及 109 年度，本公司平均員工福利費用分別為 \$2,269 及 \$1,846。
(2) 民國 110 年及 109 年度，本公司平均員工薪資費用分別為 \$2,076 及 \$1,671。
(3) 平均員工薪資費用調整變動情形 24.2%。
(4) 本公司業已設置審計委員會，故無監察人之適用，無須揭露監察人酬金資訊。
(5) 本公司薪資報酬政策：
 - A. 員工整體薪資報酬水準以外部競爭性及內部公平性為重要考量，並能有效吸引及留任人才。
 - B. 透過績效管理制度連結員工薪資報酬，提供員工發展動力，並帶動公司正向發展。
 - C. 連結公司長短期目標達成、個人投入之時間、所擔任職務及整體工作表現，達到激勵員工的目的。
 - D. 設置薪資報酬委員會，以有效衡量本公司董事及經理人之整體薪資報酬。
3. 依本公司章程規定，本公司年度之獲利，應預先保留用以彌補累積虧損數額，再就其餘額提撥不低於 1% 為員工酬勞及不高於 1% 為董事酬勞。
4. 本公司民國 110 年及 109 年度員工酬勞估列金額分別為 \$3,204,069 及 \$1,865,638；董事酬勞估列金額分別為 \$168,635 及 \$98,191，前述金額帳列薪資費用。
民國 110 年度係依該年度之獲利情況，分別以不低於 1% 為員工酬勞，及不高於 1% 為董事酬勞估列。

經董事會決議之民國 109 年度員工及董事酬勞與民國 109 年度財務報告認列之金額一致，分別為 \$1,865,638 及 \$98,191，員工及董事酬勞係以現金發放。相關資訊可至公開資訊觀測站查詢。

(二十三) 所得稅

1. 所得稅費用

(1) 所得稅費用組成部分：

	<u>110年度</u>	<u>109年度</u>
當期所得稅：		
當期所得產生之所得稅	\$ 7,382,119	\$ 2,633,617
未分配盈餘加徵	214,652	-
以前年度所得稅高估	(193,019)	(379,919)
當期所得稅總額	<u>7,403,752</u>	<u>2,253,698</u>
遞延所得稅：		
暫時性差異之原始產生及迴轉	885,481	1,955,299
遞延所得稅總額	<u>885,481</u>	<u>1,955,299</u>
所得稅費用(含停業單位)	8,289,233	4,208,997
排除停業單位所得稅利益(費用)	-	(230,137)
繼續營業單位所得稅費用	<u>\$ 8,289,233</u>	<u>\$ 3,978,860</u>

(2) 與其他綜合淨利相關之所得稅金額：

	<u>110年度</u>	<u>109年度</u>
國外營運機構換算差額	(\$ 571,981)	(\$ 880,432)

2. 所得稅費用與會計利潤關係

	<u>110年度</u>	<u>109年度</u>
稅前淨利按法定稅率計算之所得稅	\$ 10,567,806	\$ 6,153,334
按稅法規定免課稅之所得	(575,693)	(571,739)
投資損益淨額不計入所得	(724,363)	(354,037)
以前年度所得稅高估	(193,019)	(379,919)
未分配盈餘加徵	214,652	-
未實現銷貨毛利稅率差之所得稅 影響數	(170,372)	(87,369)
匯率變動影響數	(768,402)	(571,708)
其他	(61,376)	20,435
所得稅費用(含停業單位)	8,289,233	4,208,997
排除停業單位所得稅利益(費用)	-	(230,137)
繼續營業單位所得稅費用	<u>\$ 8,289,233</u>	<u>\$ 3,978,860</u>

3. 因暫時性差異而產生之各遞延所得稅資產或負債金額如下：

	110年			
	1月1日	認列於損益	認列於 其他綜合淨利	12月31日
暫時性差異：				
-遞延所得稅資產：				
未實現銷貨毛利	\$ 677,746	\$ 1,578,705	\$ -	\$ 2,256,451
未實現進貨折讓	106,665	(106,665)	-	-
存貨跌價損失	968,469	446,927	-	1,415,396
未實現費用及 權利金準備	668,399	(14,524)	-	653,875
國外營運機構 兌換損失	1,495,360	-	571,981	2,067,341
其他	54,355	10,128	-	64,483
小計	<u>3,970,994</u>	<u>1,914,571</u>	<u>571,981</u>	<u>6,457,546</u>
-遞延所得稅負債：				
採用權益法之國外 投資淨利益	(14,086,842)	(2,747,714)	-	(16,834,556)
未實現兌換利益	(219,108)	(52,338)	-	(271,446)
小計	<u>(14,305,950)</u>	<u>(2,800,052)</u>	<u>-</u>	<u>(17,106,002)</u>
合計	<u>(\$ 10,334,956)</u>	<u>(\$ 885,481)</u>	<u>\$ 571,981</u>	<u>(\$ 10,648,456)</u>
	109年			
	1月1日	認列於損益	認列於 其他綜合淨利	12月31日
暫時性差異：				
-遞延所得稅資產：				
未實現銷貨毛利	\$ 884,874	(\$ 207,128)	\$ -	\$ 677,746
未實現進貨折讓	114,734	(8,069)	-	106,665
存貨跌價損失	1,001,529	(33,060)	-	968,469
未實現費用及 權利金準備	828,696	(160,297)	-	668,399
國外營運機構 兌換利益	614,928	-	880,432	1,495,360
其他	51,201	3,154	-	54,355
小計	<u>3,495,962</u>	<u>(405,400)</u>	<u>880,432</u>	<u>3,970,994</u>
-遞延所得稅負債：				
採用權益法之國外 投資淨利益	(12,637,178)	(1,449,664)	-	(14,086,842)
未實現兌換利益	(118,873)	(100,235)	-	(219,108)
小計	<u>(12,756,051)</u>	<u>(1,549,899)</u>	<u>-</u>	<u>(14,305,950)</u>
合計	<u>(\$ 9,260,089)</u>	<u>(\$ 1,955,299)</u>	<u>\$ 880,432</u>	<u>(\$ 10,334,956)</u>

4. 本公司營利事業所得稅業經稅捐稽徵機關核定至民國 108 年度。另本公司已針對 107 年度營利事業所得稅核定稅額提起行政救濟。

(二十四) 每股盈餘

	110年度	109年度
淨利：		
繼續營業單位淨利	\$ 44,549,798	\$ 23,973,651
停業單位淨利	-	2,584,021
本期淨利	<u>\$ 44,549,798</u>	<u>\$ 26,557,672</u>
股數(仟股)：		
加權平均流通在外股數-基本	<u>742,760</u>	<u>742,760</u>
基本每股盈餘(元)：		
繼續營業單位淨利	\$ 59.98	\$ 32.28
停業單位淨利	-	3.48
本期淨利	<u>\$ 59.98</u>	<u>\$ 35.76</u>
	110年度	109年度
淨利：		
繼續營業單位淨利	\$ 44,549,798	\$ 23,973,651
停業單位淨利	-	2,584,021
本期淨利	<u>\$ 44,549,798</u>	<u>\$ 26,557,672</u>
股數(仟股)：		
加權平均流通在外股數-基本	742,760	742,760
具稀釋作用之潛在普通股之影響- 員工酬勞	9,696	8,469
加權平均流通在外股數-稀釋	<u>752,456</u>	<u>751,229</u>
稀釋每股盈餘(元)：		
繼續營業單位淨利	\$ 59.21	\$ 31.91
停業單位淨利	-	3.44
本期淨利	<u>\$ 59.21</u>	<u>\$ 35.35</u>

(二十五) 來自籌資活動之負債變動

	110年1月1日		現金流量		非現金之變動		110年12月31日	
	\$	3,595	(\$	14,139)	\$	129,869	\$	119,325
租賃負債								
	109年1月1日		現金流量		非現金之變動		109年12月31日	
	\$	25,620	(\$	23,992)	\$	1,967	\$	3,595
租賃負債								

註：其他係租賃變動。

七、關係人交易

(一) 母公司與最終控制者

本公司股份均由大眾持有，並無最終母公司及最終控制者。

(二) 關係人之名稱及關係

關係人名稱	與本公司之關係
ASUS GLOBAL PTE. LTD. (ASGL)	子公司
ACBZ IMPORTACAO E COMERCIO LTDA. (ACBZ)	子公司
ASUS COMPUTER INTERNATIONAL (ACI)	子公司
ASUS TECHNOLOGY PTE. LIMITED (ASTP)	子公司
ASUS INDIA PRIVATE LIMITED (ASIN)	子公司
ASUS JAPAN INCORPORATION(ACJP)	子公司
PT. ASUS TECHNOLOGY INDONESIA BATAM (ACBT)	子公司
宇碩電子(股)公司(宇碩)	子公司
亞旭電腦(股)公司(亞旭)	子公司
研揚科技(股)公司(研揚)	子公司
祥碩科技(股)公司(祥碩)	子公司
翔碩科技(股)公司(翔碩)	子公司
華碩科技(蘇州)有限公司(華科蘇州)	子公司
華碩雲端(股)公司(華碩雲端)	子公司
華碩聯合科技(股)公司(華碩聯科)	子公司
醫揚科技(股)公司(醫揚)	子公司
翔威國際(股)公司(翔威)	子公司
華碩科技(香港)有限公司(華科香港)	子公司
台灣智慧雲端服務(股)公司(台智雲)	子公司
文曄科技(股)公司(文曄)	關聯企業
華芸科技(股)公司(華芸)	關聯企業
創威智聯(股)公司(創威智聯)	關聯企業
廣積科技(股)公司(廣積)	關聯企業
鴻沛電子(股)公司(鴻沛)	關聯企業
茂宣企業(股)公司(茂宣)	關聯企業
超象科技(股)公司(超象)	關聯企業
瑞傳科技(股)公司(瑞傳)	關聯企業
其他	其他關係人

(三) 與關係人間之重大交易事項

1. 銷貨(含停業單位)

	110年度	109年度
商品銷售		
-ASGL	\$ 422,707,167	\$ 305,480,767
-其他子公司	24,950,177	18,107,946
-關聯企業	5,971	747
	<u>\$ 447,663,315</u>	<u>\$ 323,589,460</u>

本公司對上述關係人之銷貨價格係依各銷貨地區之經濟環境及市場競爭情況分別決定。對關係人之授信期間為貨到 30~180 天或月結 30~60 天，與一般客戶無顯著差異。

2. 進貨及費用

	110年度	109年度
商品購買		
-子公司	\$ 748,671	\$ 987,844
-關聯企業	2,101,568	1,067,861
-其他	100,563	86,368
	<u>2,950,802</u>	<u>2,142,073</u>
勞務購買及其他支出		
-子公司	71,933	70,451
-關聯企業	11,512	-
-其他	35,473	22,484
	<u>118,918</u>	<u>92,935</u>
	<u>\$ 3,069,720</u>	<u>\$ 2,235,008</u>

本公司對關係人之進貨價格及付款期間為貨到 30~90 天或月結 30~60 天，與一般供應商無顯著差異。

3. 應收帳款

	110年12月31日	109年12月31日
應收帳款		
-ASGL	\$ 63,819,459	\$ 27,036,848
-其他子公司	2,649,542	2,592,052
-關聯企業	5,395	42
	<u>66,474,396</u>	<u>29,628,942</u>
其他應收款		
-關聯企業	12	139
	<u>\$ 66,474,408</u>	<u>\$ 29,629,081</u>

應收款項主要來自銷貨交易且該應收款項並無抵押及附息。

4. 應付票據、帳款及其他各項流動負債

	110年12月31日	109年12月31日
應付票據及帳款		
-子公司	\$ 94,987	\$ 149,679
-關聯企業	835,652	432,102
-其他	34,098	20,656
	<u>964,737</u>	<u>602,437</u>
其他各項流動負債		
-子公司	87,582	123,888
-關聯企業	8,270	-
-其他	-	7,484
	<u>95,852</u>	<u>131,372</u>
	<u>\$ 1,060,589</u>	<u>\$ 733,809</u>

應付款項主要來自進貨交易且該應付款項並無附息。

(四) 主要管理階層薪酬資訊

	110年度	109年度
薪資及其他短期員工福利	\$ 1,439,672	\$ 850,665
退職後福利	6,374	5,586
	<u>\$ 1,446,046</u>	<u>\$ 856,251</u>

八、抵(質)押之資產

資產名稱	項目	帳 面 價 值		擔 保 用 途
		110年12月31日	109年12月31日	
其他非流動資產	受限制銀行存款	\$ 203,200	\$ 185,014	法院裁定、海關關稅保證金等

九、重大或有負債及未認列之合約承諾

(一) 或有事項

專利侵權訴訟：

- (1) 本公司使用者桌機及筆電產品之 MP3 功能、顯示器與投影機、筆記型電腦及平板電腦，分別於美國加州及德州，遭專利權訴訟或調查。雖尚無法判斷其可能結果，惟本公司已將可能之損失金額估列入帳。

(2) 本公司手機、平板產品、支援 MU-MIMO 之 AP 及 Router 產品、筆記型電腦、手機產品之 LED、支援 IEEE 802.11ac 通訊標準之無線網通產品、售後服務、手機產品之 OLED、具有 MPEG2-TS 傳輸串流之手機、平板產品等產品、使用 LVDS 技術之處理器的各類產品、顯示器、符合 3G/4G 通訊標準之手機、筆電及無線路由器、採用局部調光(local dimming) 之顯示器、支援 MU-MIMO 之路由器、無線基地台、筆電及手機、電路板設計、支援 Wi-Fi 6 之路由器、筆電、桌電、主機板、Mini PC 及手機產品、AMOLED 面板、具有讀卡機功能之插座，分別於美國德州、加州、阿拉巴馬州、日本、巴西、義大利公平會、馬來西亞及中國，遭專利權訴訟或調查。目前尚無法判斷其可能結果及影響數。

(二) 承諾事項

本公司與供應商簽訂長期供貨合作合約，約定每年須達一定之採購數量，合約有效期間自民國 110 年 3 月 1 日至民國 113 年 12 月 31 日，另本公司已依合約支付美金 75,000 仟元之預付款，截至民國 110 年 12 月 31 日前述預付款計 \$1,848,649 帳列其他非流動資產項下。

十、重大之災害損失

無此情形。

十一、重大之期後事項

無此情形。

十二、其他

(一) 資本管理

本公司之資本管理目標，係為保障公司能繼續經營，維持最佳資本結構以降低資金成本，並為股東提供報酬。為了維持或調整資本結構，本公司可能會調整支付予股東之股利金額、退還資本予股東、發行新股或出售資產以降低債務。本公司運用負債比率以監控其資本，該比率係按債務總額除以資產總額計算。債務總額之計算為資產負債表所列報之所有「流動及非流動負債」。

本公司於民國 110 年之策略維持與民國 109 年相同，均係致力將負債比率維持在合理之安全區間。本公司之負債比率如下：

	110年12月31日	109年12月31日
總負債	\$ 143,331,478	\$ 89,230,821
總資產	\$ 375,662,696	\$ 290,995,337
負債比率	38.15%	30.66%

(二) 金融工具

1. 金融工具之種類

	110年12月31日	109年12月31日
<u>金融資產</u>		
透過損益按公允價值衡量之 金融資產		
強制透過損益按公允價值 衡量之金融資產	\$ 122,104	\$ 17,908,834
透過其他綜合損益按公允 價值衡量之金融資產		
選擇指定之權益工具投資	73,737,602	70,543,525
按攤銷後成本衡量之金融資產		
現金及約當現金	6,154,766	2,538,864
按攤銷後成本衡量之金融資產	-	30,000
應收帳款	75,505,015	36,060,552
其他應收款	3,031,234	848
存出保證金	224,213	205,093
	<u>\$ 158,774,934</u>	<u>\$ 127,287,716</u>
	110年12月31日	109年12月31日
<u>金融負債</u>		
透過損益按公允價值衡量 之金融負債		
持有供交易之金融負債	\$ 85,889	\$ 234,197
按攤銷後成本衡量之金融負債		
應付票據及帳款	87,965,460	48,802,218
其他應付款—應付費用	24,947,020	18,992,001
存入保證金	69,016	52,722
租賃負債	119,325	3,595
	<u>\$ 113,186,710</u>	<u>\$ 68,084,733</u>

2. 風險管理政策

- (1) 本公司日常營運受多項財務風險之影響，包含市場風險(包括匯率風險、價格風險及利率風險)、信用風險及流動性風險。為減少不確定性導致對本公司財務績效之不利影響，本公司承作遠期匯率合約以規避匯率風險；本公司承作之衍生工具係為避險之目的，並非用以交易或投機。
- (2) 本公司之重要財務規劃，均經董事會依相關規範及內部控制制度進行覆核。本公司財務部於執行財務計畫時，均恪遵關於整體財務風險管理及權責劃分之相關財務操作程序。
- (3) 承作衍生工具以規避財務風險之資訊，請詳附註六、(二)。

3. 重大財務風險之性質及程度

(1) 市場風險

匯率風險

- A. 本公司係跨國營運，因此受相對與本公司功能性貨幣不同的交易所產生之匯率風險，主要為美金。相關匯率風險來自未來之商業交易、已認列之資產與負債。
- B. 本公司管理階層已訂定政策，規定公司內管理相對其功能性貨幣之匯率風險，主要係透過本公司財務部就其整體匯率風險進行避險。匯率風險的衡量是透過高度很有可能產生之美元支出的預期交易，採用遠期外匯合約以減少匯率波動對於預期發生之銷貨收入認列之影響。
- C. 本公司以遠期匯率交易規避匯率風險，惟未適用避險會計，帳列透過損益按公允價值衡量之金融資產或負債，請詳附註六、(二)。
- D. 本公司持有若干國外營運機構投資，其淨資產承受外幣換算風險。
- E. 本公司從事之業務涉及若干非功能性貨幣(本公司之功能性貨幣為新台幣)，故受匯率波動之影響；具重大匯率波動影響之外幣資產及負債資訊如下：

	110年12月31日					
	外幣(元)	匯率	帳面金額 (新台幣)	敏感度分析		
				變動幅度	損益影響	其他綜合 淨利影響
(外幣：功能性貨幣)						
<u>金融資產</u>						
<u>貨幣性項目</u>						
美金：新台幣	\$2,660,246,158	27.68	\$ 73,635,614	1%	\$ 736,356	\$ -
<u>非貨幣性項目</u>						
美金：新台幣	3,402,040,720	27.68	94,168,487	-	-	-
<u>金融負債</u>						
<u>貨幣性項目</u>						
美金：新台幣	3,575,528,470	27.68	98,970,628	1%	989,706	-

109年12月31日

	外幣(元)	匯率	帳面金額 (新台幣)	敏感度分析		
				變動幅度	損益影響	其他綜合 淨利影響
(外幣：功能性貨幣)						
<u>金融資產</u>						
<u>貨幣性項目</u>						
美金：新台幣	\$1,206,892,738	28.480	\$ 34,372,305	1%	\$ 343,723	\$ -
<u>非貨幣性項目</u>						
美金：新台幣	2,740,010,710	28.480	78,035,505	-	-	-
<u>金融負債</u>						
<u>貨幣性項目</u>						
美金：新台幣	2,146,989,514	28.480	61,146,261	1%	611,463	-

F. 本公司貨幣性項目於民國110年及109年度繼續營業單位及停業單位因匯率波動認列之全部兌換(損)益彙總金額分別為\$3,220,069及\$2,566,572。

價格風險

- A. 本公司暴露於價格風險的權益工具，係所持有帳列於透過損益按公允價值衡量之金融資產及透過其他綜合損益按公允價值衡量之金融資產。為管理權益工具投資之價格風險，本公司將其投資組合分散，其分散之方式係根據本公司設定之限額進行。
- B. 本公司主要投資於國內公司發行之權益工具及開放型基金，此等權益工具之價格會因該投資標的未來價值之不確定性而受影響。若該等權益工具價格上升1%，而其他所有因素維持不變之情況下，對民國110年及109年度對營業外收入因分類為透過損益按公允價值衡量之金融資產之權益工具之利益將增加\$766及\$902。民國110年及109年度對其他綜合損益之影響因分類為透過其他綜合損益按公允價值衡量之權益投資之利益增加\$737,376及\$705,435。

現金流量及公允價值利率風險

本公司模擬多項方案並分析利率風險，包含考量再融資、現有部位之續約、其他可採用之融資和避險等，以計算特定利率之變動對損益之影響。就每個模擬方案，所有貨幣均係採用相同之利率變動。此等模擬方案僅運用於計息之重大負債部位。經評估本公司並無重大利率風險。

(2) 信用風險

- A. 本公司之信用風險係因客戶或金融工具之交易對象無法履行合約義務而導致本公司財務損失之風險，主要來自交易對象無法清償按收款條件支付之應收帳款的合約現金流量。

- B. 本公司係以公司角度建立信用風險之管理。對於往來之銀行及金融機構，設定僅有獲獨立信評等級至少為「A」級者，始可被接納為交易對象。依內部明定之授信政策，公司與每一新客戶於訂定付款及提出交貨之條款與條件前，須對其進行管理及信用風險分析。內部風險控管係透過考慮其財務狀況、過往經驗及其他因素，以評估客戶之信用品質。個別風險之限額係董事會依內部或外部之評等而制訂，並定期監控信用額度之使用。
- C. 當合約款項按約定之支付條款逾期超過 30 天，視為金融資產自原始認列後信用風險已顯著增加。
- D. 本公司採用 IFRS9 提供前提假設，當合約款項按約定之支付條款逾期超過 90 天，視為已發生違約。
- E. 本公司按客戶類型之特性將對客戶之應收帳款分組，採用簡化作法以準備矩陣為基礎估計預期信用損失。
- F. 本公司經追索程序後，對無法合理預期可回收金融資產之金額予以沖銷，惟本公司仍會持續進行追索之法律程序以保全債權之權利。於民國 110 年及 109 年 12 月 31 日本公司未有已沖銷且仍有追索活動之債權。
- G. (A) 信用優良群組之客戶之預期損失率為 0%，民國 110 年及 109 年 12 月 31 日應收帳款帳面價值總額及備抵損失分別為 \$66,474,396、\$0、\$29,628,942 及 \$0。
- (B) 本公司納入全球景氣資訊對未來前瞻性的考量調整按特定期間歷史及現時資訊所建立之損失率，以估計應收帳款備抵損失，民國 110 年及 109 年 12 月 31 日之準備矩陣如下：

	未逾期	逾期90天內	逾期91天以上	合計
<u>110年12月31日</u>				
帳面價值總額	\$ 8,459,497	\$ 602,162	\$ 271,046	\$ 9,332,705
備抵損失	\$ 11,844	\$ 88,374	\$ 201,868	\$ 302,086
預期損失率	0.14%	11.30%-59.29%	50.00%-100%	
<u>109年12月31日</u>				
帳面價值總額	\$ 6,045,210	\$ 421,546	\$ 17,061	\$ 6,483,817
備抵損失	\$ 3,023	\$ 40,653	\$ 8,531	\$ 52,207
預期損失率	0.05%	5.49%-41.25%	50.00%-100%	

	110年	109年
1月1日	\$ 52,207	\$ 14,212
提列	249,879	38,333
沖銷	-	(338)
12月31日	<u>\$ 302,086</u>	<u>\$ 52,207</u>

民國 110 年及 109 年度提列之損失中，由客戶合約產生之應收款所認列之減損損失淨額分別為 \$249,879 及 \$38,333。

- I. 本公司帳列按攤銷後成本衡量之金融資產，信用風險評等等級資訊如下：

	110年12月31日	
	按12個月	按存續期間
按攤銷後成本衡量之金融資產	\$ -	\$ -
	109年12月31日	
	按12個月	按存續期間
按攤銷後成本衡量之金融資產	\$ 30,000	\$ -

本公司所持有之按攤銷後成本衡量之金融資產均為原始到期日逾三個月以上之銀行定期存款，信用風險評等無重大異常之情形。

(3) 流動性風險

- A. 現金流量預測是由公司內各部門執行，並由公司財務部予以彙總。公司財務部監控公司流動資金需求之預測，確保其有足夠資金得以支應營運需要，並在任何時候維持足夠之未支用之借款承諾額度及營運資金，以使公司不致違反相關之借款限額及條款，此等預測考量公司之現金流量計畫及符合內部資產負債表之財務比率目標。
- B. 公司財務部會將剩餘資金投資於活期存款、定期存款及有價證券，其所選擇之工具具有適當之到期日或足夠流動性，以因應上述預測並提供充足之調度水位。於民國 110 年及 109 年 12 月 31 日，本公司持有透過損益按公允價值衡量之金融資產分別為 \$76,647 及 \$17,871,512，預期可即時產生現金流量以管理流動性風險。
- C. 下表係本公司之非衍生金融負債及衍生金融負債，按相關到期日予以分組，非衍生金融負債係依據財務報導期間結束日至合約到期日之剩餘期間進行分析；衍生金融負債係依據財務報導期間結束日至預期到期日之剩餘期間進行分析。下表所揭露之合約現金流量金額係未折現之金額。

	110年12月31日				
	1年以內	1年以上 至2年	2年以上 至3年	3年以上	合計
<u>非衍生金融負債：</u>					
應付票據及帳款	\$87,965,460	\$ -	\$ -	\$ -	\$87,965,460
其他應付款	24,947,020	-	-	-	24,947,020
— 應付費用					
租賃負債	23,028	21,889	21,774	56,144	122,835
<u>衍生金融負債：</u>					
遠期外匯合約	85,889	-	-	-	85,889
	109年12月31日				
	1年以內	1年以上 至2年	2年以上 至3年	3年以上	合計
<u>非衍生金融負債：</u>					
應付票據及帳款	\$48,802,218	\$ -	\$ -	\$ -	\$48,802,218
其他應付款	18,992,001	-	-	-	18,992,001
— 應付費用					
租賃負債	3,185	428	-	-	3,613
<u>衍生金融負債：</u>					
遠期外匯合約	234,197	-	-	-	234,197

D. 本公司並不預期到期日分析之現金流量發生時點會顯著提早，或實際金額會有顯著不同。

(三) 公允價值資訊

- 為衡量金融及非金融工具之公允價值所採用評價技術的各等級定義如下：
 - 第一等級：企業於衡量日可取得之相同資產或負債於活絡市場之報價（未經調整）。活絡市場係指有充分頻率及數量之資產或負債交易發生，以在持續基礎上提供定價資訊之市場。
 - 第二等級：資產或負債直接或間接之可觀察輸入值，但包括於第一等級之報價者除外。
 - 第三等級：資產或負債之不可觀察輸入值。
- 非以公允價值衡量之金融工具

本公司之現金及約當現金、按攤銷後成本衡量之金融資產-流動、應收帳款、其他應收款、存出保證金、應付票據及帳款、其他應付款—應付費用、其他流動負債、租賃負債及存入保證金的帳面金額係公允價值之合理近似值。
- 以公允價值衡量之金融及非金融工具，本公司依資產及負債之性質、特性、風險及公允價值等級之基礎分類，相關資訊如下：

(2) 本公司用以衡量公允價值所使用之方法及假設說明如下：

A. 本公司採用市場報價作為公允價輸入值(即第一等級)者，依工具之特性分列如下：

市場報價	上市(櫃)股票	開放型基金
	收盤價	淨值

B. 除上述有活絡市場之金融工具外，其餘金融工具之公允價值係以評價技術或參考交易對象報價取得。透過評價技術所取得之公允價值可參照其他實質上條件及特性相似之金融工具之現時公允價值、現金流量折現法或以其他評價技術，包括以財務報導期間結束日可取得之市場資訊運用模型計算而得。

C. 衍生金融工具之評價係根據廣為市場使用者所接受之評價模型，例如折現法及選擇權定價模型。遠期外匯合約通常係根據目前之遠期匯率評價。

D. 評價模型之產出係預估之概算值，而評價技術可能無法反映本公司持有金融工具及非金融工具之所有攸關因素。因此評價模型之預估值會適當地根據額外之參數予以調整，例如模型風險或流動性風險等。根據本公司之公允價值評價模型管理政策及相關之控制程序，管理階層相信為允當表達資產負債表中金融工具及非金融工具之公允價值，評價調整係屬適當且必要。在評價過程中所使用之價格資訊及參數係經審慎評估，且適當地根據目前市場狀況調整。

4. 民國 110 年及 109 年度無第一等級與第二等級之移轉。

5. 第三等級之變動如下：

	權益工具	
	110年	109年
1月1日	\$ 139,856	\$ -
取得	-	129,765
重分類	(108,094)	-
認列為其他綜合(損)益(註)	(17,149)	10,091
12月31日	\$ 14,613	\$ 139,856

註：帳列透過其他綜合損益按公允價值衡量之權益工具投資未實現評價損益。

6. 本公司對於公允價值歸類於第三等級之評價流程係由投資部門負責進行金融工具之獨立公允價值驗證，藉獨立來源資料使評價結果貼近市場狀態、確認資料來源係獨立、可靠與其他資源一致及其他任何必要之公允價值調整，以確保評價結果係屬合理。

另，由投資部門訂定金融工具公允價值評價政策、評價程序及確認符合相關國際財務報導準則之規定。

7. 有關屬第三等級公允價值衡量項目所使用評價模型之重大不可觀察輸入值之量化資訊及重大不可觀察輸入值變動之敏感度分析說明如下：

	110年12月31日		重大不可觀察	區間	輸入值
	公允價值	評價技術	輸入值	(加權平均)	與公允價值關係
權益工具：					
未上市(櫃)股票	\$ 14,613	現金流量折現法	註1	不適用	註2
	109年12月31日		重大不可觀察	區間	輸入值
	公允價值	評價技術	輸入值	(加權平均)	與公允價值關係
權益工具：					
未上市(櫃)股票	\$ 139,856	現金流量折現法	註1	不適用	註2

註 1：長期營收成長率、加權平均資金成本、長期稅前營業淨利、缺乏市場流通性折價、少數股權折價。

註 2：缺乏市場流通性折價愈高，公允價值愈低；加權平均資金成本及少數股權折價愈高，公允價值愈低；長期營收成長率及長期稅前營業淨利愈高，公允價值愈高。

8. 本公司經審慎評估選擇採用之評價模型及評價參數，因此對公允價值衡量係屬合理，惟當使用不同之評價模型或評價參數可能導致評價之結果不同。

十三、附註揭露事項

(一) 重大交易事項相關資訊

1. 資金貸與他人：請詳附表一。
2. 為他人背書保證：無此情形。
3. 期末持有有價證券情形（不包含投資子公司、關聯企業及合資控制部分）：請詳附表二。
4. 累積買進或賣出同一有價證券之金額達新台幣三億元或實收資本額百分之二十以上：請詳附表三。
5. 取得不動產之金額達新台幣三億元或實收資本額百分之二十以上：無此情形。
6. 處分不動產之金額達新台幣三億元或實收資本額百分之二十以上：無此情形。
7. 與關係人進、銷貨之金額達新台幣一億元或實收資本額百分之二十以上：請詳附表四。
8. 應收關係人款項達新台幣一億元或實收資本額百分之二十以上：請詳附表五。
9. 從事衍生工具交易：請詳附註六、(二)。

10. 母公司與子公司及各子公司間之業務關係及重要交易往來情形及金額：請詳附表六。

(二) 轉投資事業相關資訊

被投資公司名稱、所在地區等相關資訊（不包含大陸被投資公司）：請詳附表七。

(三) 大陸投資資訊

1. 基本資料：請詳附表八。

2. 直接或間接經由第三地區事業與轉投資大陸之被投資公司所發生之重大交易事項：請詳附表八。

(四) 主要股東資訊

主要股東資訊：無此情形。

十四、部門資訊

不適用。

華碩電腦股份有限公司
現金及約當現金明細表
民國 110 年 12 月 31 日

單位：新台幣仟元

項 目	摘 要	金 額
庫存現金及週轉金		\$ 495
支票存款及活期存款	台幣	15,992
	外幣(註)	<u>377,279</u>
		393,271
定期存款		<u>5,761,000</u>
		<u>\$ 6,154,766</u>

註：USD 13,579,051.01元 @27.68；EUR 12,561.24元 @31.32；JPY 302,445元 @0.2405
；SGD 46,165.78元 @20.46；HKD 10.74元 @3.549。

華碩電腦股份有限公司
應收帳款明細表
民國110年12月31日

單位：新台幣仟元

客 戶 名 稱	金 額
<u>應收帳款</u>	
AO 客戶	\$ 3,003,250
AL 客戶	1,082,521
AR 客戶	1,049,381
AN 客戶	824,657
AQ 客戶	692,419
AX 客戶	530,523
AW 客戶	526,948
其他(註)	<u>1,623,006</u>
	9,332,705
減：備抵損失	(<u>302,086</u>)
	<u>\$ 9,030,619</u>
<u>應收帳款-關係人</u>	
ASGL	\$ 63,819,459
華碩聯科	2,459,425
其他(註)	<u>195,512</u>
	<u>\$ 66,474,396</u>

註：每一個別客戶餘額均未超過本科目餘額5%。

存貨

民國110年12月31日

項 目	金 額	淨變現價值
	成 本	
原 料	\$ 83,574,941	\$ 81,030,310
在 製 品	1,511,013	1,485,567
商品存貨	3,763,194	3,669,286
在途存貨	1,658,085	1,658,085
製 成 品	<u>1,289,084</u>	<u>1,430,054</u>
	91,796,317	<u>\$ 89,273,302</u>
減：備抵跌價損失	(<u>7,076,979</u>)	
	<u>\$ 84,719,338</u>	

華碩電腦股份有限公司
 透過其他綜合損益按公允價值衡量之金融資產—非流動變動明細表
 民國110年1月1日至12月31日

單位：新台幣仟元

項目	期初		本期增加(註1)		本期減少(註2)		期末		提供擔保 或質押情形
	股數(股)	公平價值	股數(股)	金額	股數(股)	金額	股數(股)	公平價值	
研華	110,677,983	\$ 38,737,294	-	\$ 4,927,685	(7,500,000)	(\$ 2,754,909)	103,177,983	\$ 40,910,070	無
和碩	448,506,484	30,184,486	-	807,312	-	-	448,506,484	30,991,798	無
LELTEXH	6,688,636	96,986	-	11,108	(6,688,636)	(108,094)	-	-	無
廣源	7,500,000	72,274	-	11,279	-	-	7,500,000	83,553	無
NANOLUX	536	72,059	-	-	(6,015)	(6,015)	536	66,044	無
安波	1,056,690	55,476	105,669	-	(19,126)	(19,126)	1,162,359	36,350	無
A1STORM	178,784	42,870	-	-	(28,257)	(28,257)	178,784	14,613	無
EOSTEK	1,600,000	5,833	-	7,631	-	-	1,600,000	13,464	無
普凌威	301,876	897	-	455	-	-	301,876	1,352	無
群豐	312,600	41	-	-	(41)	(41)	312,600	-	無
大千智慧	100,000	-	-	-	-	-	100,000	-	無
合計		\$ 69,268,216		\$ 5,765,470		(\$ 2,916,442)		\$ 72,117,244	

註1：係取得股票股利105,669股及認列市價變動數\$5,765,470。

註2：係本期出售7,500,000股、減少(\$2,754,909)、重分類至採用權益法之投資6,688,636股、轉出(\$108,094)及認列市價變動數(\$53,439)。

華碩電腦股份有限公司
採用權益法之投資變動表
民國110年1月1日至12月31日

單位：新台幣仟元

名稱	期初餘額		本期增加(註1)		本期減少(註2)		投資(損)益		其他(註3)		期末餘額		市價或股權淨值		提供擔保 或質押情形
	股數(股)	金額	股數(股)	金額	股數(股)	金額	股數(股)	金額	股數(股)	金額	持股%	金額	單價(元)	總值	
ASUL	28,000,000	\$ 37,988,234	-	-	(\$ 2,780,000)	\$ 16,450,879	28,000,000	\$ 1,730,760	28,000,000	100.00%	\$ 49,928,352	\$ -	\$ 56,530,126	無	
AUL	89,730,042	35,421,031	-	-	-	2,597,678	89,730,042	(3,364,333)	89,730,042	100.00%	34,654,377	-	37,356,669	無	
祥碩	24,457,660	4,977,424	-	-	(587,006)	1,130,522	24,457,660	210,005	24,457,660	35.40%	5,730,945	1,820.00	44,512,941	無	
研揚	43,756,000	3,621,585	-	-	(131,268)	128,751	43,756,000	(1,685)	43,756,000	29.44%	3,617,383	69.40	3,036,666	無	
華城	114,500,000	2,842,091	-	-	(232,576)	376,646	114,500,000	91,461	114,500,000	100.00%	3,077,622	-	3,077,622	無	
力智	20,135,968	1,456,442	-	-	(30,179)	317,057	20,135,968	35,637	20,135,968	28.48%	1,778,957	915.21	18,428,639	無	
華敏	68,000,000	1,570,213	-	-	(134,658)	186,378	68,000,000	35,988	68,000,000	100.00%	1,657,921	-	1,657,921	無	
瑞傳	-	-	29,493,170	1,500,000	-	80,830	29,493,170	17,034	29,493,170	30.00%	1,563,796	-	1,195,319	無	
亞旭	480,000,000	2,467,792	-	-	-	(1,717,840)	480,000,000	(18,262)	480,000,000	100.00%	731,690	-	725,560	無	
ACH	3,000,000	227,245	7,800,000	117,515	-	12,595	10,800,000	(32,284)	10,800,000	100.00%	325,071	-	325,071	無	
銳碩上海	-	411,740	-	-	-	(97,435)	-	(3,270)	-	100.00%	311,035	-	311,035	無	
宇碩	21,300,000	93,528	-	-	152,242	-	21,300,000	-	21,300,000	100.00%	245,770	-	245,770	無	
GAUIS	16,386,481	266,219	-	-	-	(47,865)	16,386,481	-	16,386,481	35.00%	218,354	-	29,683	無	
華碩聯科	19,000,000	-	-	-	-	520,353	19,000,000	(304,027)	19,000,000	100.00%	216,326	-	763,220	無	
台智雲	-	-	29,900,000	299,000	-	-	29,900,000	-	29,900,000	100.00%	152,242	-	152,242	無	
LEITEKH	-	-	8,418,740	136,054	-	(1,647)	8,418,740	6,303	8,418,740	22.78%	140,710	-	28,764	無	
國際聯合	11,323,167	124,303	-	-	(5,662)	5,628	11,323,167	-	11,323,167	69.25%	124,269	-	124,279	無	
木力	2,247,888	77,815	-	-	(14,604)	39,737	2,247,888	486	2,247,888	6.29%	103,434	195.00	438,338	無	
NEXTS	8,560,974	80,516	-	-	-	17,103	8,560,974	121	8,560,974	43.48%	97,740	-	74,492	無	
ACBT	4,168,989	159,835	-	-	-	(55,323)	4,168,989	(14,802)	4,168,989	99.00%	89,710	-	106,238	無	
翔威	5,468,750	75,022	-	-	-	903	5,468,750	(62)	5,468,750	50.99%	75,863	-	75,876	無	
醫務	1,540,102	57,683	154,010	-	(8,471)	7,361	1,694,112	(65)	1,694,112	5.60%	56,518	104.50	177,035	無	
創捷前導	22,950,000	77,141	-	-	-	1,052	22,950,000	(26,756)	22,950,000	25.50%	51,437	-	51,437	無	
QCI	830,001	11,303	-	-	-	32,640	830,001	(701)	830,001	100.00%	43,242	-	43,242	無	
愛因斯坦	674,908	43,328	-	-	-	(2,966)	674,908	-	674,908	21.96%	40,362	-	6,243	無	
華碩雲端	23,645,558	96,359	-	-	-	(71,891)	23,645,558	(365)	23,645,558	94.58%	24,103	-	24,103	無	
ACJK	8,415	354,622	-	-	-	(179,590)	8,415	(171,141)	8,415	99.00%	3,891	-	241,017	無	
強強	1,040,000	1,795	-	-	-	(1,923)	1,040,000	3,234	1,040,000	8.00%	3,106	-	3,044	無	
長期投資貸餘(註4)	-	92,503,276	-	2,052,569	(3,924,424)	19,735,117	-	(5,302,312)	-	-	-	105,064,226	-	-	-
		(224,015)		\$ 2,052,569		(3,924,424)		(2,047,371)				(621,295)			
				\$ 92,279,261		\$ 21,385,208		\$ 7,349,683				\$ 104,442,931			

註1：係本期增加之投資\$2,052,569，包含自透過其他綜合損益按公允價值衡量之金融資產轉入數\$108,094。

註2：係取得被投資公司現金股利\$3,924,424。

註3：係按權益法認列並調整被投資公司透過其他綜合損益按公允價值衡量之金融資產未實現損益\$348,165，避險工具之損益\$1,246,189，國外營運機構財務報表換算之兌換差額(\$3,019,655)，未實現儲貨利益變動數(\$6,046,755)。

註4：係按權益法認列並調整被投資公司資本公積變動數\$5,808，保留盈餘變動數\$54,948及其他綜合淨利及權益變動數\$11,617。

註5：係列其他非流動負債。

不動產、廠房及設備變動表
民國110年12月31日

相關變動明細，請詳附註六、(九)。

華碩電腦股份有限公司
應付票據及帳款明細表
民國110年12月31日

單位：新台幣仟元

客 戶 名 稱	金 額
F 廠 商	\$ 13,049,947
AE 廠 商	7,916,511
AV 廠 商	5,695,542
Z 廠 商	5,385,258
T 廠 商	5,074,035
其 他 (註)	50,844,167
	\$ 87,965,460

註：每一個別供應商餘額均未超過本科目餘額5%。

其他應付款-應付費用
民國110年12月31日

項 目	金 額
應付薪資及年獎	\$ 11,863,451
應付權利金	5,692,504
應付勞務費	1,760,200
應付賠償損失及補貼款	2,022,961
應付加工及重工費	1,499,072
其他(註)	2,108,832
	\$ 24,947,020

註：各單獨項目餘額均未超過本科目餘額5%。

華碩電腦股份有限公司
營業收入明細表
民國110年1月1日至12月31日

單位：新台幣仟元

項 目	金 額
3C資訊產品	\$ 450,613,447
其他	6,707,129
	\$ 457,320,576
營業成本	
民國110年1月1日至12月31日	
項 目	金 額
商品存貨	
期初盤存	\$ 1,840,203
加：本期進貨	301,325,237
其他	15,498,328
減：期末盤存(含期末在途存貨)	(3,852,617)
材料領用及其他	(1,240,583)
商品進銷成本	313,570,568
直接原料	
期初原料盤存	49,136,392
加：本期進料	113,721,122
減：期末原料盤存(含期末在途原料)	(85,143,603)
材料領用轉列費用科目及其他	(67,563)
本期耗料	77,646,348
製造費用	7,430,100
製造成本	85,076,448
加：期初在製品盤存	1,840,677
減：期末在製品盤存	(1,511,013)
半成品非生產領用轉列費用科目及其他	(5,675)
製成品成本	85,400,437
加：期初製成品盤存	941,432
其他	73,728
減：期末製成品盤存	(1,289,084)
其他	(6,610)
製成品銷售及加工成本	85,119,903
權利金	1,737,672
存貨跌價損失	2,234,635
其他	1,783,178
	\$ 404,445,956

華碩電腦股份有限公司
營業費用明細表
民國110年1月1日至12月31日

單位：新台幣仟元

<u>項</u> <u>目</u>	<u>推銷費用</u>	<u>管理費用</u>	<u>研究發展費用</u>
員工福利費用	\$ 3,227,833	\$ 2,353,754	\$ 8,924,191
勞務費	198,926	228,123	1,535,116
樣品費	-	-	1,321,358
折舊費用	12,739	230,849	100,895
測試檢驗費	290,541	2,909	956,946
運費	307,793	1,518	4,973
其他(註)	641,892	894,729	997,843
	<u>\$ 4,679,724</u>	<u>\$ 3,711,882</u>	<u>\$ 13,841,322</u>

註：各單獨項目金額均未超過本科目總額5%。

員工福利、折舊及攤銷費用功能別彙總表
民國110年1月1日至12月31日

相關資訊，請詳附註六、(二十一)、(二十二)。

華碩電腦股份有限公司及子公司
資金貸與他人
民國110年1月1日至12月31日

附表一

單位：新台幣仟元/其他外幣仟元

編號	貸出資金之公司	貸與對象	往來項目	是否為關係人	本期最高金額	期末餘額	實際動支金額	利率區間(%)	資金貸與性質(註一)	業務往來金額	有短期融通資金必要之原因	提列備抵損失金額	擔保品名稱	擔保品價值	對個別對象資金貸與限額(註二)	資金貸與總限額(註二)	備註
1	華碩	亞旭	其他應收款	是	1,000,000	1,000,000	-	1.00	2	-	營運週轉	-	-	-	34,849,683	46,466,244	
2	ASTP	ASGL	其他非流動資產	是	24,912,000 (USD 900,000)	24,912,000 (USD 900,000)	24,912,000 (USD 900,000)	0.23575 ~ 0.99706	2	-	營運週轉	-	-	-	38,241,435 (USD 1,381,555)	38,241,435 (USD 1,381,555)	
3	ASTP	QCS	其他非流動資產	是	481,097 (SEK 156,709)	481,097 (SEK 156,709)	52,322 (SEK 17,043)	0.5	2	-	營運週轉	-	-	-	38,241,435 (USD 1,381,555)	38,241,435 (USD 1,381,555)	

註一：資金貸與性質：1.有業務往來者；

2.有短期融通資金之必要。

註二：總最高限額：1.係依本公司資金貸與作業程序規定，累積對外資金貸與限額以不逾本公司當期淨值百分之二十為限。

2.係依ASTP資金貸與作業程序規定，資金貸與公開發行母公司直接及間接持有表決權股份100%之非中華民國境內公司，累積對外資金貸與限額以不逾ASTP當期淨額100%為限。

個別企業最高限額：1.係依本公司資金貸與作業程序規定，累積對外資金貸與限額以不逾本公司當期淨值百分之十五為限。

2.係依ASTP資金貸與作業程序規定，資金貸與公開發行母公司直接及間接持有表決權股份100%之非中華民國境內公司，個別對外資金貸與限額以不逾ASTP當期淨值100%為限。

華碩電腦股份有限公司及子公司

期末持有有價證券情形(不包含投資子公司、關聯企業及合資控制部分)

民國110年12月31日

附表二

單位：新台幣仟元

持有之公司	有價證券		與有價證券發行人之關係 (註一)	帳列科目 (註二)	期 末			公允價值	備註
	種類	名稱			股(單位)數	帳面金額	比率(%)		
華碩	股票	耕興	-	1	353,213	76,647	0.36	76,647	
華碩	股票	環球晶圓	-	3	1,626,626	1,444,444	0.37	1,444,444	
華碩	股票	易華	-	3	830,000	46,895	1.00	46,895	
華碩	股票	迅杰	2	3	444,365	26,218	1.00	26,218	
華碩	股票	安國	-	3	905,879	54,715	1.00	54,715	
華碩	股票	海華	-	3	934,745	25,378	0.62	25,378	
華碩	股票	雷宙克	-	3	718,607	22,708	1.53	22,708	
華碩	基金	TNP	-	2	100	8,906	2.05	8,906	
華碩	基金	TNP LIGHT	-	2	184	19,233	3.67	19,233	
華碩	股票	安波	-	4	1,162,359	36,350	15.86	36,350	
華碩	股票	研華	-	4	103,177,983	40,910,070	13.33	40,910,070	
華碩	股票	和碩	-	4	448,506,484	30,991,798	16.80	30,991,798	
華碩	股票	NANOLUX	-	4	536	66,044	10.84	66,044	
華碩	股票	群豐	-	4	312,600	-	0.35	-	
華碩	股票	大千智慧	-	4	100,000	-	4.80	-	
華碩	股票	普凌威科技	-	4	301,876	1,352	1.83	1,352	
華碩	股票	AISTORM	-	4	178,784	14,613	0.69	14,613	
華碩	股票	EOSTEK	-	4	1,600,000	13,464	14.94	13,464	
華碩	股票	廣源	2	4	7,500,000	83,553	7.81	83,553	
祥碩	基金	復華人民幣貨幣市場	-	1	531,862	28,643	-	28,643	
祥碩	基金	兆豐國際寶鑽貨幣市場	-	1	23,739,799	300,964	-	300,964	
祥碩	基金	群益安錫貨幣市場	-	1	17,226,216	280,737	-	280,737	
祥碩	股票	多方科技	-	4	1,600,000	27,136	11.59	27,136	
祥碩	股票	芯鼎科技	-	4	5,500,000	476,630	7.38	476,630	
祥碩	股票	文晞特別股	1	4	8,000,000	391,600	-	391,600	
亞旭	股票	CIPHERMAX	-	2	9,234	-	0.00	-	
亞旭	股票	鍋聖國際	-	2	80,700	-	3.32	-	
MIC	股票	BROADCOM	-	2	90	1,658	0.00	1,658	
MIC	股票	ZARLINK SEMI-CONDUCTOR	-	2	44,775	-	0.04	-	
DIC	股票	FORTE MEDIA	-	2	200,000	-	0.30	-	
華誠	基金	元大萬泰貨幣市場	-	1	558,765	8,538	-	8,538	
華誠	基金	台新1699貨幣市場	-	1	2,722,282	37,237	-	37,237	
華誠	基金	元大得寶貨幣市場	-	1	348,419	4,226	-	4,226	
華誠	股票	雷宙克	-	3	336,546	10,635	0.67	10,635	
華誠	股票	鈺邦科技	2	4	10,668,012	647,548	11.99	647,548	
華誠	股票	普凌威科技	-	4	301,876	1,352	1.83	1,352	
華敏	基金	台新1699貨幣市場	-	1	2,496,303	34,146	-	34,146	
華敏	股票	鈺邦科技	-	4	3,210,015	194,848	3.61	194,848	
華敏	股票	普凌威科技	-	4	174,417	781	1.06	781	
研揚	股票	研華	-	1	802	318	0.00	318	
研揚	基金	兆豐國際寶鑽貨幣市場	-	1	2,091,070	26,510	-	26,510	
研揚	股票	牧德科技	2	1	1,180,198	329,275	2.64	329,275	
研揚	股票	亞元科技	2	1	234	3	0.00	3	
研揚	股票	恩納捷科技	-	2	1,710,000	19,359	19.29	19,359	
研揚	股票	精聯電子	-	1	549,657	12,285	0.73	12,285	
研揚	股票	LILIE SYSTEMS PREFERRED STOCK	-	1	468,750	-	-	-	
研揚	股票	立弘生化科技	2	1	300,000	4,575	0.31	4,575	
研揚	股票	TELEION WIRELESS PREFERRED STOCK	-	1	149,700	-	-	-	
研揚	股票	V-NET AAEON	-	2	29	9,452	14.50	9,452	
研友	股票	亞元科技	2	1	3,456,000	41,126	5.82	41,126	
研友	股票	光陽光電	2	1	156,903	1,089	2.75	1,089	
醫揚	股票	MELTEN CONNECTED HEALTHCARE	-	4	4,193,548	2,381	6.61	2,381	
醫揚	股票	牧德科技	2	1	18,716	5,222	0.04	5,222	
醫揚	股票	台科之星	-	2	3,000,000	36,406	13.04	36,406	
醫揚	股票	泰缺電子	-	1	169,658	4,903	0.17	4,903	
醫揚	股票	保生國際生醫	-	4	2,500,000	30,000	6.30	30,000	
ASGL	基金	日盛貨幣市場	-	1	816,699	12,240	-	12,240	
ASGL	基金	USD TERM LIQUIDITY (USD185A3)	-	1	952,519	2,778,557	-	2,778,557	
ASGL	基金	USD TERM LIQUIDITY (USD370A)	-	2	959,903	2,781,409	-	2,781,409	
ASGL	債券	AAC TECHNOLOGIES HOLDINGS	-	5	1,900,000	53,215	-	53,268	
ASGL	債券	ABBVIE	-	5	1,750,000	52,345	-	51,372	
ASGL	債券	ADANI TRANSMISSION	-	5	1,850,000	52,675	-	53,791	
ASGL	債券	AERCAP IRELAND CAPITAL DAC/ AERCAP GLOBAL AVIATION TRUST	-	5	3,550,000	107,198	-	106,790	
ASGL	債券	AFRICA FINANCE	-	5	3,690,000	107,425	-	107,950	
ASGL	債券	AIB GROUP	-	5	1,800,000	52,505	-	52,475	
ASGL	債券	AIR LEASE	-	5	3,900,000	108,329	-	106,227	
ASGL	債券	AIRCATTLE	-	5	3,580,000	107,413	-	106,199	
ASGL	債券	ALCON FINANCE	-	5	1,500,000	44,241	-	42,934	
ASGL	債券	ALLY FINANCIAL	-	5	1,670,000	51,992	-	52,185	

持有之公司	有價證券		與有價證券發行人之關係 (註一)	帳列科目 (註二)	期 末				備註
	種類	名稱			股(單位)數	帳面金額	比率(%)	公允價值	
ASGL	債券	APT PIPELINE	-	5	1,640,000	48,918	-	48,562	
ASGL	債券	ARCELORMITTAL	-	5	1,900,000	57,154	-	57,596	
ASGL	債券	ARDAGH PACKAGING FINANCE / ARDAGH MP HOLDINGS USA	-	5	1,140,000	32,056	-	32,581	
ASGL	債券	AUSTRALIA AND NEW ZEALAND BANKING GROUP	-	5	3,460,000	106,656	-	104,890	
ASGL	債券	AVIATION CAPITAL GROUP	-	5	3,920,000	108,413	-	105,888	
ASGL	債券	AVOLON HOLDINGS FUNDING	-	5	3,450,000	107,018	-	105,584	
ASGL	債券	BANCO BTG PACTUAL OF CAYMAN ISLANDS	-	5	2,420,000	64,410	-	65,745	
ASGL	債券	BANCO LATINOAMERICANO DE COMERCIO EXTERIOR	-	5	3,820,000	107,923	-	105,870	
ASGL	債券	BANCO SANTANDER	-	5	3,400,000	106,466	-	104,778	
ASGL	債券	BANK OF AMERICA	-	5	3,430,000	106,333	-	104,580	
ASGL	債券	BANK OF NOVA SCOTIA	-	5	1,670,000	51,835	-	50,801	
ASGL	債券	BARCLAYS	-	5	3,410,000	104,529	-	105,326	
ASGL	債券	BAYER US FINANCE II	-	5	3,530,000	107,755	-	105,731	
ASGL	債券	BERRY GLOBAL	-	5	3,740,000	107,565	-	107,086	
ASGL	債券	BHARAT PETROLEUM	-	5	1,840,000	52,431	-	53,120	
ASGL	債券	BHARTI AIRTEL	-	5	2,110,000	61,194	-	62,219	
ASGL	債券	BNP PARIBAS	-	5	3,520,000	107,738	-	106,010	
ASGL	債券	BOC AVIATION	-	5	3,860,000	108,592	-	107,712	
ASGL	債券	BPCE	-	5	3,420,000	106,542	-	104,472	
ASGL	債券	CHENIERE CORPUS CHRISTI HOLDINGS	-	5	1,690,000	51,227	-	51,863	
ASGL	債券	CHOUZHOU INTERNATIONAL INVESTMENT	-	5	3,820,000	106,884	-	107,748	
ASGL	債券	CIFI HOLDINGS GROUP	-	5	1,150,000	31,313	-	30,718	
ASGL	債券	CIT BANK, N.A.	-	5	1,880,000	53,063	-	53,600	
ASGL	債券	CITIGROUP	-	5	1,680,000	51,976	-	51,307	
ASGL	債券	CNH INDUSTRIAL CAPITAL	-	5	1,940,000	53,738	-	53,749	
ASGL	債券	COLORADO INTERSTATE GAS / COLORADO INTERSTATE ISSUING	-	5	1,940,000	58,476	-	58,445	
ASGL	債券	COMMONWEALTH BANK OF AUSTRALIA	-	5	1,700,000	51,855	-	51,642	
ASGL	債券	CONAGRA BRANDS	-	5	1,680,000	51,835	-	51,151	
ASGL	債券	COOPERATIVE RABOBANK U.A.	-	5	3,570,000	108,137	-	106,478	
ASGL	債券	COX COMMUNICATION	-	5	1,750,000	52,615	-	51,438	
ASGL	債券	CREDIT SUISSE GROUP	-	5	3,440,000	107,297	-	104,961	
ASGL	債券	CROWN AMERICAS / CROWN AMERICAS CAPITAL V	-	5	2,240,000	62,708	-	66,188	
ASGL	債券	CVS HEALTH	-	5	1,780,000	52,708	-	52,055	
ASGL	債券	DELL INTERNATIONAL / EMC	-	5	3,310,000	105,326	-	104,753	
ASGL	債券	DEUTSCHE BANK	-	5	2,520,000	74,193	-	74,599	
ASGL	債券	DISCOVER BANK	-	5	1,760,000	52,393	-	51,559	
ASGL	債券	GENTING NY / GENNY CAP	-	5	3,940,000	108,902	-	108,015	
ASGL	債券	GLENCORE FUNDING	-	5	1,960,000	54,077	-	53,720	
ASGL	債券	GLOBAL PAYMENTS	-	5	1,660,000	51,761	-	51,036	
ASGL	債券	GLP	-	5	3,710,000	106,152	-	106,935	
ASGL	債券	GOLDMAN SACHS GROUP	-	5	1,720,000	52,651	-	51,942	
ASGL	債券	HCA	-	5	1,650,000	51,462	-	51,386	
ASGL	債券	HEWLETT PACKARD	-	5	2,130,000	59,084	-	58,917	
ASGL	債券	HIKMA FINANCE USA	-	5	3,780,000	107,973	-	107,368	
ASGL	債券	HYATT HOTELS	-	5	3,600,000	106,894	-	108,387	
ASGL	債券	ICICI BANK OF DUBAI	-	5	1,830,000	52,831	-	53,943	
ASGL	債券	INTERNATIONAL GAME TECHNOLOGY	-	5	1,200,000	33,590	-	34,215	
ASGL	債券	IQVIA	-	5	2,330,000	64,055	-	66,187	
ASGL	債券	JERSEY CENTRAL POWER & LIGHT	-	5	1,800,000	54,477	-	54,056	
ASGL	債券	KEYBANK NATIONAL ASSOCIATION OF CLEVELAND, OHIO	-	5	1,700,000	51,258	-	50,163	
ASGL	債券	KOHL'S	-	5	2,100,000	61,545	-	62,244	
ASGL	債券	LENNAR	-	5	3,390,000	105,968	-	105,247	
ASGL	債券	LEVIATHAN BOND	-	5	2,230,000	63,616	-	65,394	
ASGL	債券	LLOYDS BANKING GROUP	-	5	3,460,000	104,765	-	105,006	
ASGL	債券	LUNDIN ENERGY FINANCE BV	-	5	3,910,000	107,846	-	107,531	
ASGL	債券	LYB INTERNATIONAL FINANCE III	-	5	1,000,000	27,160	-	26,707	
ASGL	債券	MACQUARIE BANK	-	5	3,490,000	106,180	-	105,389	
ASGL	債券	MARATHON PETROLEUM	-	5	1,760,000	52,674	-	53,167	
ASGL	債券	MEG ENERGY	-	5	2,350,000	66,200	-	66,208	
ASGL	債券	MEITUAN	-	5	1,490,000	39,741	-	39,795	
ASGL	債券	MEXICO CITY AIRPORT TRUST	-	5	3,600,000	106,883	-	105,502	
ASGL	債券	MGM GROWTH PROPRIETARY SOPERATING PARTNERSHIP / MGP FINANCE	-	5	1,150,000	31,656	-	33,901	
ASGL	債券	MICROCHIP TECHNOLOGY	-	5	1,000,000	28,648	-	28,750	
ASGL	債券	MITSUBISHI UFJ FINANCIAL GROUP	-	5	1,760,000	52,291	-	50,687	
ASGL	債券	MIZUHO FINANCIAL GROUP	-	5	1,882,000	56,916	-	55,734	
ASGL	債券	NATIONWIDE BUILDING SOCIETY	-	5	3,510,000	107,009	-	104,364	
ASGL	債券	NORTHRIVER MIDSTREAM FINANCE	-	5	2,330,000	64,251	-	67,126	
ASGL	債券	NXP / NXP FUNDING	-	5	1,630,000	51,955	-	50,999	
ASGL	債券	OCCIDENTAL PETROLEUM	-	5	2,400,000	58,425	-	68,245	
ASGL	債券	ONEOK	-	5	3,340,000	104,635	-	106,066	
ASGL	債券	ONGC VIDESH VANKORNEFT	-	5	3,700,000	105,857	-	107,327	
ASGL	債券	OVINTIV EXPLORATION	-	5	1,240,000	33,224	-	38,035	
ASGL	債券	PACIFIC GAS AND ELECTRIC	-	5	3,830,000	106,853	-	107,793	
ASGL	債券	PHILLIPS 66 PARTNERS	-	5	3,580,000	107,068	-	105,486	
ASGL	債券	PRIME SECURITY SERVICES BORROWER / PRIME FINANCE	-	5	2,190,000	63,631	-	65,085	
ASGL	債券	PT BANK MANDIRI (PERSERO)	-	5	1,740,000	51,509	-	52,595	
ASGL	債券	PULTEGROUP	-	5	1,570,000	49,782	-	49,412	
ASGL	債券	ROYALTY PHARMA	-	5	1,960,000	53,706	-	53,133	
ASGL	債券	SABINE PASS LIQUEFACTION	-	5	1,640,000	51,482	-	52,107	
ASGL	債券	SANTANDER UK GROUP HOLDINGS	-	5	3,460,000	105,329	-	104,503	
ASGL	債券	SHIMAO GROUP HOLDINGS	-	5	3,770,000	107,016	-	65,119	
ASGL	債券	SHINHAN BANK	-	5	3,540,000	106,566	-	104,740	
ASGL	債券	SHINHAN FINANCIAL GROUP	-	5	1,950,000	54,070	-	53,222	
ASGL	債券	SK HYNIX	-	5	660,000	17,998	-	17,875	
ASGL	債券	SOCIETE GENERALE	-	5	3,520,000	105,111	-	104,605	
ASGL	債券	SOFTBANK GROUP	-	5	1,140,000	30,705	-	30,929	

持有之公司	有價證券		與有價證券發行人之關係 (註一)	帳列科目 (註二)	期 末				備註
	種類	名稱			股(單位)數	帳面金額	比率(%)	公允價值	
ASGL	債券	SOLVAY FINANCE AMERICA	-	5	1,680,000	51,491	-	50,695	
ASGL	債券	SOUTHWESTERN ENERGY	-	5	2,240,000	66,181	-	68,141	
ASGL	債券	STANDARD CHARTERED	-	5	3,530,000	106,936	-	105,142	
ASGL	債券	SUMITOMO MITSUI FINANCIAL GROUP	-	5	1,760,000	52,077	-	50,607	
ASGL	債券	SYNCHRONY FINANCIAL	-	5	3,540,000	104,181	-	104,115	
ASGL	債券	SYNGENTA FINANCE	-	5	3,550,000	107,594	-	105,563	
ASGL	債券	TECHNIPFMC	-	5	2,210,000	63,807	-	65,501	
ASGL	債券	TENGIZCHEVROIL FINANCE INTERNATIONAL	-	5	3,800,000	106,846	-	105,568	
ASGL	債券	T-MOBILE USA	-	5	1,930,000	53,427	-	52,798	
ASGL	債券	TRINITY ACQUISITION	-	5	1,680,000	52,267	-	50,896	
ASGL	債券	TURKCELL ILETISIM HIZMETLERI	-	5	1,200,000	31,673	-	32,718	
ASGL	債券	UBS GROUP	-	5	1,660,000	51,542	-	50,127	
ASGL	債券	UTAH ACQUISITION SUB	-	5	3,260,000	98,525	-	97,342	
ASGL	債券	VANKE REAL ESTATE (HONG KONG)	-	5	1,710,000	48,937	-	47,900	
ASGL	債券	VMWARE	-	5	1,690,000	51,073	-	50,960	
ASGL	債券	WESTERN MIDSTREAM OPERATING	-	5	2,300,000	63,193	-	67,844	
ASGL	債券	WOODSIDE FINANCE	-	5	2,020,000	58,647	-	59,514	
ASGL	債券	XP US EQUITY	-	5	1,620,000	41,474	-	43,182	
AIL	基金	寶捷策略投資XIV	-	1	3,530	133,349	-	133,349	
AIL	股票	EONEX	-	4	31,733	-	2.70	-	
AIL	股票	ISTAGING	-	4	988,889	13,615	2.15	13,615	
AIL	股票	PTSN	-	4	260,977,800	118,328	4.91	118,328	
AIL	基金	ASIA PACIFIC GENESIS C	-	2	-	8,145	9.00	8,145	
宇碩	基金	群益安穩貨幣市場	-	1	500,661	8,159	-	8,159	

註一：1. 關聯企業；2. 其他關係人。

註二：1. 透過損益按公允價值衡量之金融資產-流動；2. 透過損益按公允價值衡量之金融資產-非流動；3. 透過其他綜合損益按公允價值衡量之金融資產-流動；

4. 透過其他綜合損益按公允價值衡量之金融資產-非流動；5. 按攤銷後成本衡量之金融資產-非流動。

華碩電腦股份有限公司及子公司

累積買進或賣出同一有價證券之金額達新台幣三億元或實收資本額百分之二十以上

民國110年1月1日至12月31日

附表三 單位：新台幣仟元

買、賣之公司	有價證券		帳列科目 (註一)	交易對象	關係	期初		買入			賣出			期末			
	種類	名稱				股(單位)數	金額	股(單位)數	金額	(註二)	股(單位)數	售價	帳面成本	(註二)	處分(損)益	股(單位)數	金額
華碩	基金	聯邦貨幣市場	1	-	-	229,708,763	3,057,355	926,872,737	12,350,963	1	1,156,581,500	15,413,658	15,401,832	1	11,826	-	-
												6,486	2				
華碩	基金	元大萬泰貨幣市場	1	-	-	241,402,253	3,682,640	215,230,958	3,285,000	1	456,633,211	6,968,648	6,965,318	1	3,330	-	-
												2,322	2				
華碩	基金	統一強棒貨幣市場	1	-	-	133,714,369	2,251,857	83,041,839	1,400,000	1	216,756,208	3,653,033	3,650,000	1	3,033	-	-
												1,857	2				
華碩	基金	永豐貨幣市場	1	-	-	107,829,740	1,512,161	340,568,324	4,780,237	1	448,398,064	6,294,520	6,289,085	1	5,435	-	-
												3,313	2				
華碩	基金	台新大眾貨幣市場	1	-	-	96,539,338	1,382,482	135,286,995	1,940,000	1	231,826,333	3,324,255	3,320,000	1	4,255	-	-
												2,482	2				
華碩	基金	台新1699貨幣市場	1	-	-	219,593,451	2,996,550	357,788,065	4,890,000	1	577,381,516	7,891,122	7,880,370	1	10,752	-	-
												6,180	2				
華碩	基金	野村貨幣市場	1	-	-	48,707,812	800,946	97,415,623	1,603,223	1	146,123,435	2,405,172	2,403,274	1	1,898	-	-
												895	2				
華碩	基金	元大得利貨幣市場	1	-	-	72,749,890	1,195,928	71,692,616	1,180,000	1	144,442,506	2,377,337	2,374,000	1	3,337	-	-
												1,928	2				
華碩	基金	日盛貨幣市場	1	-	-	60,296,929	901,439	52,734,870	790,000	1	113,031,799	1,693,034	1,690,000	1	3,034	-	-
												1,439	2				
華碩	基金	元大得寶貨幣市場	1	-	-	-	-	219,452,779	2,660,000	1	219,452,779	2,660,369	2,660,000	1	369	-	-
華碩聯科	基金	野村貨幣市場	1	-	-	60,031,084	987,145	120,062,169	1,976,686	1	180,093,253	2,965,760	2,947,686	1	18,074	-	-
												16,145	2				
ASGL	基金	USD TERM LIQUIDITY (USD185A3)	1	-	-	-	-	952,519	2,800,900	1	-	-	33,025	3	-	952,519	2,778,557
									10,682	2							
ASGL	基金	USD TERM LIQUIDITY (USD370A)	2	-	-	-	-	959,903	2,800,900	1	-	-	33,059	3	-	959,903	2,781,409
									13,568	2							
華碩	股票	瑞傳	5	振權	-	-	-	29,493,170	1,500,000	1	-	-	18,940	5	-	29,493,170	1,563,796
									80,830	4							
									1,906	6							
華碩	股票	研華	4	-	-	110,677,983	38,737,294	-	-	-	7,500,000	2,754,909	354,004	1	2,400,905	103,177,983	40,910,070
															(註三)		
ASTP	資本	APVN	5	-	-	-	1,099	-	413,816	1	-	-	-	-	-	-	420,158
									1,576	4							
									3,667	3							

- 註一：1.透過損益按公允價值衡量之金融資產-流動。
2.透過損益按公允價值衡量之金融資產-非流動。
3.透過其他綜合損益按公允價值衡量之金融資產-流動。
4.透過其他綜合損益按公允價值衡量之金融資產-非流動。
5.採用權益法之投資。
- 註二：1.本期購入或增資/出售或減資/清算。
2.本期評價調整數。
3.外幣換算之匯率影響數。
4.依權益法認列被投資公司相關之投資損益。
5.依權益法認列被投資公司相關之其他綜合損益。
6.依權益法認列被投資公司相關之資本公積。
- 註三：處分差額為累積認列之其他綜合損益轉列保留盈餘數。

華碩電腦股份有限公司及子公司
與關係人進、銷貨之金額達新台幣一億元或實收資本額百分之二十以上
民國110年1月1日至12月31日

附表四 單位：新台幣仟元

進(銷)貨之公司	交易對象	關係(註一)	交易情形			交易條件與一般交易不同之情形及原因		應收(付)票據、帳款		備註	
			進(銷)貨	金額	佔總進(銷)貨之比率(%)	授信期間	單價	授信期間	餘額		佔總應收(付)票據、帳款之比率(%)
華碩	華碩聯科	2	(銷貨)	(23,143,705)	(5.06)	貨到90天以內	-	-	2,459,425	1.95	
華碩	ASGL	2	(銷貨)	(422,707,167)	(92.43)	貨到180天以內	-	-	63,819,459	50.49	
華碩	研揚	2	(銷貨)	(1,120,200)	(0.24)	月結30天	-	-	121,793	0.10	
華碩	宇碩	2	(銷貨)	(628,529)	(0.14)	貨到30天以內	-	-	13,292	0.01	
華碩	亞旭	2	進貨	292,446	0.04	月結60天	-	-	(56,793)	(0.04)	
華碩	祥碩	2	進貨	453,647	0.07	月結30天	-	-	(37,626)	(0.03)	
華碩	文晔	3	進貨	2,051,524	0.32	月結60天	-	-	(822,249)	(0.59)	
ASGL	華碩重慶	2	(銷貨)	(10,752,861)	(2.30)	貨到180天以內	-	-	713,636	0.58	
ASGL	ACI	2	(銷貨)	(99,558,218)	(21.26)	貨到180天以內	-	-	38,909,032	31.51	
ASGL	華碩上海	2	(銷貨)	(79,602,953)	(17.00)	貨到180天以內	-	-	25,492,444	20.64	
ASGL	ACJP	2	(銷貨)	(8,083,226)	(1.73)	貨到120天以內	-	-	1,923,681	1.56	
ASGL	ASIN	2	(銷貨)	(13,836,078)	(2.96)	貨到180天以內	-	-	6,231,928	5.05	
ASGL	ACMH	2	(銷貨)	(4,068,857)	(0.87)	貨到180天以內	-	-	1,187,709	0.96	
ASGL	ACNL	2	(銷貨)	(23,661,986)	(5.05)	貨到180天以內	-	-	6,174,868	5.00	
ASGL	ACJK	2	(銷貨)	(13,473,050)	(2.88)	貨到180天以內	-	-	5,688,996	4.61	
ASGL	ACBT	2	(銷貨)	(442,178)	(0.09)	貨到180天以內	-	-	176,263	0.14	
ASGL	ACG	2	(銷貨)	(757,949)	(0.16)	貨到90天以內	-	-	180,960	0.15	
ASGL	ACH	2	(銷貨)	(103,043)	(0.02)	貨到90天以內	-	-	29,802	0.02	
祥碩	文晔	3	(銷貨)	(928,142)	(15.45)	月結30天	-	-	40,010	7.48	
亞旭	ASKEYI	2	(銷貨)	(5,936,568)	(25.29)	月結90天	-	-	1,526,359	20.60	
亞旭	SILIGENCE	2	(銷貨)	(317,411)	(1.35)	月結90天	-	-	16,833	0.23	
亞旭	亞旭江蘇	2	(銷貨)	(3,967,604)	NA (註二)	月結90天	-	-	681,639	9.20	
亞旭	亞旭江蘇	2	進貨	12,887,228	52.28	月結90天	係以關係人帳列製成品成本加計相關支出為原則	-	(3,830,294)	(56.60)	
亞旭	文晔	3	進貨	321,500	1.30	貨到120天以內	-	-	(29,250)	(0.43)	
亞旭江蘇	文晔	3	進貨	172,163	1.60	貨到120天以內	-	-	(49,836)	(1.75)	
亞旭江蘇	志遠	3	進貨	151,798	1.41	貨到120天以內	-	-	-	-	
研揚	AAEONEI	2	(銷貨)	(983,439)	(22.20)	月結60天	-	-	220,205	21.49	
研揚	AAEONEU	2	(銷貨)	(707,740)	(15.97)	月結60天	-	-	221,870	21.66	
研揚	研揚蘇州	2	(銷貨)	(311,994)	(7.04)	月結60天	-	-	53,464	5.22	
研揚	ONYXHU	2	(銷貨)	(122,769)	(2.77)	月結60天	-	-	25,449	2.48	
醫揚	ONYXHU	2	(銷貨)	(277,974)	(29.72)	月結90天	-	-	99,253	45.38	

註一：1.本公司；2.子公司；3.關聯企業；4.其他。

註二：係代子公司採購原物料，相關銷貨收入已於財務報表沖銷。

華碩電腦股份有限公司及子公司
應收關係人款項達新台幣一億元或實收資本額百分之二十以上
民國110年12月31日

單位：新台幣仟元

帳列應收款項 之公司	交易對象	關係 (註)	應收關係人款項 餘額	週轉率(次)	逾期應收關係人款項		應收關係人款項期後 收回金額	提列備抵損失金額
					金額	處理方式		
華碩	華碩聯科	2	2,459,425	9.47	-	-	2,322,396	-
華碩	ASGL	2	63,819,459	12.41	-	-	63,795,796	-
華碩	研揚	2	121,793	13.71	-	-	90,463	-
ASGL	華碩重慶	2	713,636	6.40	-	-	486,478	-
ASGL	ACI	2	38,909,032	2.99	-	-	14,501,692	-
ASGL	華碩上海	2	25,492,444	3.76	-	-	10,880,409	-
ASGL	ACJP	2	1,923,681	3.52	-	-	1,552,702	-
ASGL	ASIN	2	6,231,928	2.61	-	-	2,295,164	-
ASGL	ACMH	2	1,187,709	3.73	-	-	658,555	-
ASGL	ACNL	2	6,174,868	4.56	-	-	4,010,316	-
ASGL	ACJK	2	5,688,996	2.95	-	-	2,792,219	-
ASGL	ACBT	2	176,263	4.12	-	-	74,499	-
ASGL	ACG	2	180,960	5.70	-	-	178,700	-
ASGL	ACIN	2	147,291	0.35	-	-	22,204	-
ASGL	ASTH	2	117,424	0.05	-	-	20,183	4,715
亞旭	ASKEYI	2	1,526,359	3.71	-	-	55,584	-
亞旭	亞旭江蘇	2	681,639	4.32	-	-	359,838	-
研揚	AAEONEU	2	221,870	4.73	-	-	68,217	-
研揚	AAEONEI	2	220,205	7.17	-	-	217,321	-
亞旭江蘇	亞旭	2	3,830,294	3.20	-	-	470,560	-

註：1.本公司；2.子公司；3.關聯企業；4.其他。

華碩電腦股份有限公司及子公司
 母公司與子公司及各子公司間之業務關係及重要交易往來情形及金額
 (僅揭露金額達新台幣一億元以上之重要交易往來情形)

民國110年1月1日至12月31日

附表六之一

單位：新台幣仟元

編號 (註一)	交易人名稱	交易往來對象	與交易人 之關係 (註二)	交易往來情形			佔合併總營收或總 資產之比率(%)
				科目	金額	交易條件	
0	華碩	華碩聯科	1	銷貨	23,143,705	貨到90天以內	4.32
0	華碩	ASGL	1	銷貨	422,707,167	貨到180天以內	78.98
0	華碩	研揚	1	銷貨	1,120,200	月結30天	0.21
0	華碩	宇碩	1	銷貨	628,529	貨到30天以內	0.12
1	祥碩	華碩	2	銷貨	453,647	月結30天	0.08
2	ASGL	華碩重慶	3	銷貨	10,752,861	貨到180天以內	2.01
2	ASGL	ACI	3	銷貨	99,558,218	貨到180天以內	18.60
2	ASGL	華碩上海	3	銷貨	79,602,953	貨到180天以內	14.87
2	ASGL	ACJP	3	銷貨	8,083,226	貨到120天以內	1.51
2	ASGL	ASIN	3	銷貨	13,836,078	貨到180天以內	2.59
2	ASGL	ACMH	3	銷貨	4,068,857	貨到180天以內	0.76
2	ASGL	ACNL	3	銷貨	23,661,986	貨到180天以內	4.42
2	ASGL	ACJK	3	銷貨	13,473,050	貨到180天以內	2.52
2	ASGL	ACBT	3	銷貨	442,178	貨到180天以內	0.08
2	ASGL	ACG	3	銷貨	757,949	貨到90天以內	0.14
2	ASGL	ACH	3	銷貨	103,043	貨到90天以內	0.02
3	亞旭	華碩	2	銷貨	292,446	月結60天	0.05
3	亞旭	SILIGENCE	3	銷貨	317,411	月結90天	0.06
3	亞旭	ASKEYI	3	銷貨	5,936,568	月結90天	1.11
3	亞旭	亞旭江蘇	3	銷貨	3,967,604	月結90天	0.74
4	亞旭江蘇	亞旭	3	銷貨	12,887,228	月結90天	2.41
5	研揚	AAEONEI	3	銷貨	983,439	月結60天	0.18
5	研揚	研揚蘇州	3	銷貨	311,994	月結60天	0.06
5	研揚	AAEONEU	3	銷貨	707,740	月結60天	0.13
5	研揚	ONYXHU	3	銷貨	122,769	月結60天	0.02
6	醫揚	ONYXHU	3	銷貨	277,974	月結90天	0.05
7	ACH	ASGL	3	服務收入	385,199	貨到付款	0.07
8	ACAE	ASGL	3	服務收入	158,999	貨到付款	0.03
9	ACI	ASGL	3	服務收入	560,415	貨到付款	0.10
10	ACCZS	ASGL	3	服務收入	459,026	貨到付款	0.09
11	ACF	ASGL	3	服務收入	435,023	貨到付款	0.08
12	ACG	ASGL	3	服務收入	389,954	貨到付款	0.07
13	華科香港	ASGL	3	服務收入	152,805	貨到付款	0.03
14	ACIN	ASGL	3	服務收入	140,826	貨到付款	0.03
15	ACKR	ASGL	3	服務收入	114,098	貨到付款	0.02
16	ACPL	ASGL	3	服務收入	126,927	貨到付款	0.02
17	ACUK	ASGL	3	服務收入	230,501	貨到付款	0.04
18	ACVN	ASGL	3	服務收入	136,284	貨到付款	0.03
19	華碩重慶	ASGL	3	服務收入	1,301,399	貨到付款	0.24
20	華碩上海	ASGL	3	服務收入	174,890	貨到付款	0.03
21	華科蘇州	ASGL	3	服務收入	2,366,810	貨到付款	0.44
22	ACAU	ASGL	3	服務收入	207,684	貨到付款	0.04
23	ACN	ASGL	3	服務收入	316,725	貨到付款	0.06
24	ACIT	ACNL	3	服務收入	231,179	貨到付款	0.04
25	ACIB	ACNL	3	服務收入	187,724	貨到付款	0.04
26	上海華維	ASGL	3	服務收入	187,933	貨到付款	0.04

華碩電腦股份有限公司及子公司
 母公司與子公司及各子公司間之業務關係及重要交易往來情形及金額
 (僅揭露金額達新台幣一億元以上之重要交易往來情形)
 民國110年12月31日

附表六之二

單位：新台幣仟元

編號 (註一)	交易人名稱	交易往來對象	與交易人 之關係 (註二)	交易往來情形			佔合併總營收或總 資產之比率(%)
				科目	金額	交易條件	
0	華碩	華碩聯科	1	應收帳款	2,459,425	貨到90天以內	0.49
0	華碩	ASGL	1	應收帳款	63,819,459	貨到180天以內	12.66
0	華碩	研揚	1	應收帳款	121,793	月結30天	0.02
2	ASGL	華碩重慶	3	應收帳款	713,636	貨到180天以內	0.14
2	ASGL	ACI	3	應收帳款	38,909,032	貨到180天以內	7.72
2	ASGL	華碩上海	3	應收帳款	25,492,444	貨到180天以內	5.06
2	ASGL	ACJP	3	應收帳款	1,923,681	貨到120天以內	0.38
2	ASGL	ASIN	3	應收帳款	6,231,928	貨到180天以內	1.24
2	ASGL	ACMH	3	應收帳款	1,187,709	貨到180天以內	0.24
2	ASGL	ACNL	3	應收帳款	6,174,868	貨到180天以內	1.22
2	ASGL	ACJK	3	應收帳款	5,688,996	貨到180天以內	1.13
2	ASGL	ACBT	3	應收帳款	176,263	貨到180天以內	0.03
2	ASGL	ACG	3	應收帳款	180,960	貨到90天以內	0.04
2	ASGL	ACIN	3	應收帳款	147,291	貨到150天以內	0.03
2	ASGL	ASTH	3	應收帳款	117,424	貨到150天以內	0.02
3	亞旭	ASKEYI	3	應收帳款	1,526,359	月結90天	0.30
3	亞旭	亞旭江蘇	3	應收帳款	681,639	月結90天	0.14
4	亞旭江蘇	亞旭	3	應收帳款	3,830,294	月結90天	0.76
5	研揚	AAEONEI	3	應收帳款	220,205	月結60天	0.04
5	研揚	AAEONEU	3	應收帳款	221,870	月結60天	0.04
7	ACH	ASGL	3	應收帳款	121,812	貨到付款	0.02
10	ACCZS	ASGL	3	應收帳款	100,890	貨到付款	0.02
11	ACF	ASGL	3	其他應收款	121,112	貨到付款	0.02
12	ACG	ASGL	3	應收帳款	120,800	貨到付款	0.02
19	華碩重慶	ASGL	3	其他應收款	301,169	貨到付款	0.06
21	華科蘇州	ASGL	3	應收帳款	774,524	貨到付款	0.15
22	ACAU	ASGL	3	其他應收款	146,530	貨到付款	0.03

註一：母公司及子公司相互間之業務往來資訊應分別於編號欄註明，編號之填寫方法如下：

1. 母公司填0。
2. 子公司依公司別由阿拉伯數字1開始依序編號。

註二：與交易人之關係有以下三種，標示種類即可：

1. 母公司對子公司。
2. 子公司對母公司。
3. 子公司對子公司。

華碩電腦股份有限公司及子公司
被投資公司名稱、所在地區等相關資訊（不包含大陸被投資公司）
民國110年1月1日至12月31日

附表七

單位：新台幣仟元

投資公司名稱	被投資公司名稱	所在地區	主要營業項目	原始投資金額		期末			被投資公司本期(損)益	本期認列之投資(損)益	備註
				本期期末	去年年底	股數	比率(%)	帳面金額			
華碩	ACI	美國	北美地區3C資訊產品之銷售	13,320	13,320	50,000	100.00	-	1,650,091	1,650,091	註二及三
華碩	華碩聯科	台灣	台灣地區3C資訊產品之銷售	204,244	204,244	19,000,000	100.00	216,326	520,353	520,353	註一及二
華碩	ACH	荷蘭	3C資訊產品之維修	155,336	37,821	10,800,000	100.00	325,071	12,595	12,595	註二
華碩	AIL	開曼群島	3C資訊及電腦週邊事業之投資	3,281,057	3,281,057	89,730,042	100.00	34,654,377	2,597,679	2,597,679	註一及二
華碩	愛因斯坦	台灣	AI 醫療相關軟體之研發及銷售	45,030	45,030	674,908	21.96	40,362	(13,509)	(2,966)	註二
華碩	ASGL	新加坡	3C資訊產品之銷售	838,070	838,070	28,000,000	100.00	49,928,352	17,629,540	16,450,878	註二
華碩	亞旭	台灣	資訊通訊產品及電腦週邊零組件之設計、製造、維修及銷售	5,021,108	5,021,108	480,000,000	100.00	731,690	(1,732,472)	(1,717,840)	註二
華碩	華誠	台灣	電腦週邊事業之投資	1,100,000	1,100,000	114,500,000	100.00	3,077,622	376,646	376,646	註二
華碩	華敏	台灣	電腦週邊事業之投資	680,000	680,000	68,000,000	100.00	1,657,921	186,378	186,378	註二
華碩	QCI	新加坡	資訊技術之服務	25,290	25,290	830,001	100.00	43,242	32,640	32,640	註二
華碩	華碩雲端	台灣	網路網路服務之銷售及諮詢	596,678	596,678	23,645,558	94.58	24,103	(76,009)	(71,891)	註二
華碩	宇碩	台灣	車用電子及電腦週邊產品之製造及銷售	66,354	66,354	21,300,000	100.00	245,770	152,242	152,242	註二
華碩	GAUIS	開曼群島	電動三輪車產業之投資	310,400	310,400	16,386,481	35.00	218,354	(136,758)	(47,865)	註二
華碩	台智雲	台灣	AI運算之服務	299,000	-	29,900,000	100.00	152,242	(146,758)	(146,758)	註二
華碩	瑞傳	台灣	電腦及電腦週邊設備之製造及銷售及資訊軟體之服務	1,500,000	-	29,493,170	30.00	1,563,796	363,604	80,830	註二
華碩	NEXTS	開曼群島	雲端資訊軟體事業之投資	94,324	94,324	8,560,974	43.48	97,740	39,337	17,103	註二
華碩	LELTKH	開曼群島	手持式超音波產品事業之投資	136,054	-	8,418,740	22.78	140,710	(7,232)	(1,647)	註二
華碩及華誠	ACJK	印尼	印尼地區3C資訊產品之銷售	259,576	259,576	8,500	100.00	6,501	(179,590)	(179,590)	註二
華碩及華誠	創捷前膽	台灣	AI及IPC週邊事業之投資	270,000	270,000	27,000,000	30.00	60,514	4,126	1,052	註二
華碩及華誠	ACBT	印尼	印尼地區3C資訊產品之銷售	1,126,979	1,126,979	4,211,100	100.00	100,919	(55,323)	(55,323)	註二
華碩及華誠	翔威	台灣	資訊系統軟體之研發、銷售及諮詢	72,146	72,146	5,469,750	51.00	75,877	1,771	903	註二
華碩及華誠	國際聯合	台灣	噴墨列印頭與噴墨數位影像輸出系統之研發、製造及銷售	177,743	177,743	11,323,682	69.25	124,278	8,127	5,628	註二
華碩、華誠及華敏	祥碩	台灣	高速類比電路之設計、研發及製造	342,673	342,673	31,775,315	45.99	7,445,626	3,193,148	1,130,522	註二
華碩、華誠及華敏	杰力	台灣	電腦週邊零組件之設計、製造及銷售	81,060	81,060	6,359,548	17.78	292,629	627,912	39,737	註二
華碩、華誠及華敏	研揚	台灣	工業用電腦及電腦週邊產品之製造及銷售	3,357,568	3,357,568	60,474,000	40.69	5,001,342	468,244	128,751	註二
華碩、華誠及華敏	強強	台灣	電腦週邊零組件之設計及銷售	20,000	20,000	2,000,000	15.38	5,970	(23,609)	(1,923)	註二
華碩及華誠	力智	台灣	積體電路之設計、研發及銷售	452,526	486,532	23,889,905	33.79	2,110,845	1,113,190	317,057	註二
華碩、華敏及研揚	醫揚	台灣	醫療用電腦之設計、製造及銷售	146,376	146,376	17,188,300	56.80	567,147	131,481	7,361	註二及四
華敏	翔碩	台灣	資訊軟體及電子資訊材料之銷售及維修	30,000	30,000	3,000,000	100.00	24,828	(2,395)	-	註二
亞旭	ASKEYI	美國	資訊通訊產品之銷售及服務	307,607	307,607	10,000,000	100.00	22,827	42,198	-	註二
亞旭	DIC	英屬維京群島	資訊通訊事業之投資	271,695	271,695	8,160,172	100.00	74,095	59	-	註二
亞旭	MIC	英屬維京群島	資訊通訊事業之投資	3,752,306	3,752,306	114,942,014	100.00	3,015,925	56,376	-	註二
亞旭	圓境生態綠能	台灣	生態、建築和能源之規劃及設計整合	21,840	21,840	780,000	33.91	-	(6,081)	-	註二及三
亞旭	亞旭數位	台灣	資訊通訊產品之銷售及服務	30,000	30,000	3,000,000	100.00	30,100	35	-	註二
亞旭	網源通	台灣	有線及無線通信、電子零件等產品之製造及設計	65,344	65,344	9,242,232	100.00	48,927	20,334	-	註二
亞旭	ASKEYUK	英國	資訊通訊產品之銷售及服務	37,740	37,740	1,000,000	100.00	32,173	(5,236)	-	註二
亞旭及MIC	ASKEYBR	巴西	資訊通訊產品之銷售及服務	28,667	26,883	3,700,000	100.00	5,567	158	-	註二
DIC	ASKEYVN	越南	資訊通訊產品之製造及銷售	158,732	163,319	2,883,359	100.00	70,436	-	-	註二
DIC	遠智	香港	資訊通訊事業之投資	37,410	38,491	1,600,000	100.00	12,193	148	-	註二
MIC	MAGICOM	開曼群島	資訊通訊事業之投資	2,519,710	2,592,534	91,030,000	100.00	3,205,821	21,486	-	註二
MIC	ASKEYCG	德國	資訊通訊產品之銷售及服務	3,622	3,727	100,000	100.00	1,911	(1,182)	-	註二
MIC	ASKEYTH	泰國	資訊通訊產品之銷售及服務	1,735	1,786	20,000	100.00	1,093	1,629	-	註二
MIC	ASKEYJP	日本	資訊通訊產品之銷售及服務	1,301	1,339	500,000	100.00	-	1,641	-	註二及三
亞旭及遠智	SILIGENCE	法國	資訊通訊產品之銷售及服務	174,071	175,149	4,623,090	95.95	72,096	914	-	註二
研揚	AAEONEI	美國	工業用電腦及電腦週邊產品之銷售	135,632	139,552	490,000	100.00	221,656	25,783	-	註二
研揚	AAEONTCL	英屬維京群島	工業用電腦及介面卡事業之投資	243,780	250,826	8,807,097	100.00	240,950	27,032	-	註二
研揚	AAEONEU	荷蘭	工業用電腦及電腦週邊產品之銷售	3,132	3,502	-	100.00	31,446	5,245	-	註二
研揚	研友	台灣	工業用電腦及電腦週邊產品事業之投資	150,000	150,000	15,000,000	100.00	119,379	(5,175)	-	註二
研揚	晶達	台灣	電腦週邊產品之銷售	70,218	70,218	5,015,050	11.99	103,896	112,149	-	註二
研揚	廣積	台灣	工業用主機板之製造及銷售	3,498,501	3,498,501	52,921,856	31.91	3,257,009	312,547	-	註二
研揚	AAEONSG	新加坡	工業用電腦及電腦週邊產品之銷售	11,936	12,577	465,840	100.00	53,253	6,990	-	註二
AAEONEU	AAEONG	德國	工業用電腦及電腦週邊產品之銷售	940	1,051	-	100.00	19,044	811	-	註二
醫揚	ONYXHU	美國	醫療用電腦及週邊裝置之銷售	55,360	56,960	200,000	100.00	94,100	(631)	-	註二
醫揚	ONYXHE	荷蘭	醫療用電腦及週邊裝置之行銷支援及維修	3,132	3,502	100,000	100.00	11,672	4,215	-	註二
醫揚	醫寶智人	台灣	醫療機器人研發及銷售	16,560	16,560	1,656,000	46.00	7,557	(1,930)	-	註二
醫揚	融程電訊	台灣	液晶顯示應用設備及模組之投標報價及經銷買賣	552,783	538,199	10,041,000	13.85	561,275	364,706	-	註二
華碩雲端	ASUSCLOUDSG	新加坡	網路網路服務事業之投資	24,853	24,853	-	100.00	1,762	(861)	-	註二
華碩雲端	ASUSCLOUDLB	盧森堡	資訊硬體維持運作之服務	18,065	18,065	-	100.00	2,949	160	-	註二
華碩雲端	華碩健康	台灣	網路網路資訊服務之銷售	5,000	5,000	500,000	50.00	-	(2,703)	-	註二及三
祥碩	文暉	台灣	半導體及電子零組件產品之代理銷售	6,624,000	6,624,000	171,000,000	21.44	11,391,413	7,923,257	-	註二

投資公司 名稱	被投資公司 名稱	所在地區	主要營業項目	原始投資金額		期末			被投資公司 本期(損)益	本期認列之 投資(損)益	備註
				本期末	去年年底	股數	比率(%)	帳面金額			
AIL	CHANNEL	英屬維京群島	3C資訊事業之投資	831,313	855,340	30,033,000	100.00	35,913,547	2,594,502	- 註二	
CHANNEL	ASTP	新加坡	3C資訊事業之投資	830,469	854,471	44,419,424	100.00	38,241,435	180,308	- 註二	
CHANNEL及 ASTP	ACEG	埃及	埃及地區3C資訊產品之支援	-	-	-	100.00	1,152	20	- 註二	
CHANNEL及 ASTP	ACAE	阿拉伯聯合大公國	中東地區3C資訊產品之支援及維修	81,463	3,928	107	100.00	98,734	(318)	- 註二	
CHANNEL及 ASTP	ASID	印尼	亞太及美洲地區3C資訊產品之維修	41,520	42,720	1,500,000	100.00	41,286	4,083	- 註二	
CHANNEL、 ASTP及 ACNL	ACTH	泰國	泰國地區3C資訊產品之支援	13,076	13,454	20,000	100.00	24,813	3,999	- 註二	
CHANNEL、 ASTP及 ACNL	ASTH	泰國	泰國地區3C資訊產品之維修	5,248	5,400	60,000	100.00	7,427	2,620	- 註二	
ASTP	ACG	德國	德國地區3C資訊產品之銷售及支援	2,622	2,698	-	100.00	168,192	12,751	- 註二	
ASTP	ACF	法國	法國地區3C資訊產品之支援	1,380	1,420	5,300	100.00	61,979	6,726	- 註二	
ASTP	ACUK	英國	英國地區3C資訊產品之支援	2,498	2,570	50,000	100.00	64,656	8,759	- 註二	
ASTP	華科香港	香港	香港地區3C資訊產品之支援及維修	1,781	1,833	500,000	100.00	14,032	296	- 註二	
ASTP	ACKR	南韓	南韓地區3C資訊產品之支援及維修	9,576	9,852	158,433	100.00	48,173	4,457	- 註二	
ASTP	ACIN	印度	印度地區3C資訊產品之支援及維修	228,843	235,457	20,134,400	100.00	316,798	26,861	- 註二	
ASTP	ACNL	荷蘭	3C資訊產品之銷售	16,115	16,580	375,000	100.00	1,693,671	182,490	- 註二	
ASTP	ACVN	越南	越南地區3C資訊產品之支援及維修	2,214	2,278	-	100.00	29,921	4,914	- 註二	
ASTP	ACIB	西班牙	西班牙地區3C資訊產品之支援	17	17	3,000	100.00	48,649	5,887	- 註二	
ASTP	ACJP	日本	日本地區3C資訊產品之銷售	67,750	69,708	20,500	100.00	384,910	66,119	- 註二	
ASTP	ASAU	澳大利亞	澳洲地區3C資訊產品之維修	26,719	27,492	950,000	100.00	65,868	11,521	- 註二	
ASTP	ACAU	澳大利亞	澳洲地區3C資訊產品之支援	9,987	10,276	350,000	100.00	57,204	3,753	- 註二	
ASTP	ACIL	以色列	以色列地區3C資訊產品之支援	360	370	50,000	100.00	10,631	5,899	- 註二	
ASTP	ACCO	哥倫比亞	哥倫比亞地區3C資訊產品之支援	830	854	74,489	100.00	4,090	1,400	- 註二	
ASTP	ACZA	南非	非洲地區3C資訊產品之支援及維修	2	2	1,000	100.00	7,313	1,471	- 註二	
ASTP	ACMY	馬來西亞	馬來西亞地區3C資訊產品之支援及維修	3,235	3,328	500,000	100.00	20,829	1,980	- 註二	
ASTP	ACCL	智利	智利地區3C資訊產品之支援	48	49	1,000	100.00	3,540	1,570	- 註二	
ASTP	ASPH	菲律賓	菲律賓地區3C資訊產品之支援及維修	5,545	5,706	1,059,995	100.00	7,921	1,815	- 註二	
ASTP	APVN	越南	不動產之出租及買賣	415,200	1,424	-	100.00	420,158	1,576	- 註二	
ASTP及 ACNL	A25	俄羅斯	俄羅斯地區3C資訊產品之銷售	4	4	-	100.00	5,037	9,465	- 註二	
ASTP及 ACNL	ACPE	秘魯	秘魯地區3C資訊產品之支援	35,030	36,073	4,195,740	100.00	29,868	649	- 註二	
ASTP及 ACNL	ACMH	墨西哥	墨西哥地區3C資訊產品之銷售	105,396	108,241	51,250	100.00	264,364	249,002	- 註二	
ASTP及 ACNL	ACBZ	巴西	巴西地區3C資訊產品之銷售	5,456,036	5,613,750	549,469,000	100.00	3,048,331	527,004	- 註二	
ASTP及 ACNL	ASIN	印度	印度地區3C資訊產品之銷售	187,601	193,023	33,500,000	100.00	568,773	260,029	- 註二	
ACNL	ACHU	匈牙利	匈牙利地區3C資訊產品之支援	1,566	1,751	-	100.00	10,821	1,616	- 註二	
ACNL	ACPT	葡萄牙	葡萄牙地區3C資訊產品之支援	940	1,051	30,000	100.00	14,507	1,896	- 註二	
ACNL	ACCH	瑞士	瑞士地區3C資訊產品之支援	7,157	8,003	3,400	100.00	19,842	2,747	- 註二	
ACNL	ACN	瑞典	北歐地區3C資訊產品之支援	998	1,116	3,000	100.00	50,567	11,595	- 註二	
ACNL	ACTR	土耳其	土耳其地區3C資訊產品之支援及維修	127,382	15,411	2,046	100.00	164,532	56,438	- 註二	
ACNL	ASTR	土耳其	土耳其地區3C資訊產品之維修	319	357	3,000	100.00	6,285	3,799	- 註二	
ACNL	ACPL	波蘭	波蘭地區3C資訊產品之支援	45,592	50,976	1,000	100.00	55,001	4,868	- 註二	
ACNL	ACIT	義大利	義大利地區3C資訊產品之支援	1,503	1,681	-	100.00	220	4,034	- 註二	
ACNL	ACCZ	捷克共和國	捷克地區3C資訊產品之支援	245	274	-	100.00	22,267	2,782	- 註二	
ACNL	ACCZS	捷克共和國	歐洲地區3C資訊產品之維修	6,560	7,335	-	100.00	127,672	14,808	- 註二	
ACNL	QCS	瑞典	資訊技術之服務	146	163	500	100.00	-	6,887	- 註二及三	
ACNL	ACUKR	烏克蘭	烏克蘭地區3C資訊產品之支援	9,196	-	-	100.00	10,805	1,085	- 註二	

註一：原始投資金額不含股東股票信託孳息給予子公司員工。

註二：本期認列之投資損益僅揭露華碩認列部分，其餘依規定免填。

註三：係長期投資貸餘，已轉列其他非流動負債。

註四：持股比率係持有控制比率非綜合持股比率。

華碩電腦股份有限公司及子公司

大陸投資資訊

民國110年1月1日至12月31日

附表八

單位：新台幣仟元/其他外幣仟元

大陸被投資 公司名稱	主要營業項目	實收資本額	投資 方式 (註一)	本期期初自 台灣匯出累 積投資金額	本期匯出或收回 投資金額		本期期末自 台灣匯出累 積投資金額	被投資公司 本期(損)益	本公司直接 或間接投資 之持股比例 (%)	本期認列 投資(損)益 (註二1及2)	期末投資 帳面金額 (註二1及2)	截至本期 止已匯回 投資收益	備註 (註二)
					匯出	收回							
華碩上海	中國地區3C資訊產品之銷售	1,331,408	2	1,331,408	-	-	1,331,408	455,541	100.00	455,541	-	-	ASTP投資(註三)
上海華維	3C資訊產品之維修	55,360	2	55,360	-	-	55,360	4,702	100.00	4,702	79,301	-	ASTP投資
華科蘇州	3C資訊產品之研發	1,356,320	2	1,356,320	-	-	1,356,320	177,435	100.00	177,435	3,309,795	-	ASTP投資
華碩重慶	中國地區3C資訊產品之銷售	1,909,920	2	1,909,920	-	-	1,909,920	473,757	100.00	473,757	6,509,563	-	ASTP投資
華碩置業蘇州	不動產之出租	716,886	3	-	-	-	-	4,744	100.00	4,744	711,126	-	-
揚旭上海	資訊通訊產品之研發及銷售	83,040	2	83,040	-	-	83,040	(1,783)	100.00	(1,783)	-	-	MIC投資(註三)
亞旭江蘇	資訊通訊產品之製造及銷售	2,491,200	2	2,491,200	-	-	2,491,200	21,738	100.00	21,738	3,065,403	-	MAGICOM 投資
研揚蘇州	工業用電腦、介面卡之製造及銷售	240,547	2	240,547	-	-	240,547	27,177	100.00	27,177	249,690	-	AAEONTCL 投資
醫揚上海	醫療用電腦及週邊裝置之銷售	60,896	1	55,360	5,536	-	60,896	(2,588)	100.00	(2,588)	7,508	-	-
翔宇蘇州	資訊系統軟體之銷售及諮詢	8,304	1	8,304	-	-	8,304	5,311	100.00	5,311	22,470	-	-
競碩上海	職業電競運動之參與及推廣	673,900	1	673,900	-	-	673,900	(97,435)	100.00	(97,435)	311,035	-	-
曠威勝深圳	智慧型電視及投影機平台相關之服務	193,760	3	49,603	-	-	49,603	-	14.94	-	-	-	-

公司名稱	本期期末累積自台灣匯出赴大陸地區 投資金額	經濟部投審會 核准投資金額	依經濟部投審會規定赴大陸地區 投資限額
華碩	5,832,243 USD 210,702	6,009,395 USD 217,102	147,861,880
亞旭	2,931,926 USD 105,922	2,931,926 USD 105,922	(註四)
研揚	240,547 USD 8,690	240,547 USD 8,690	5,034,317
翔威	8,304 USD 300	9,411 USD 340	89,267
醫揚	60,896 USD 2,200	60,896 USD 2,200	620,860

註一：投資方式區分為下列三種：

- 1.直接赴大陸地區從事投資。
- 2.透過第三地區公司再投資大陸(請註明該第三地區之投資公司)。
- 3.其他方式。

註二：本期認列投資損益欄中：

- 若屬籌備中，尚無投資損益者，應予註明。
投資損益認列基礎分為下列兩種，應予註明。
- 1.經與中華民國會計師事務所所有合作關係之國際性會計師事務所查核之財務報告。
 - 2.其他。

註三：係長期投資貸餘，已轉列其他非流動負債。

註四：依據「在大陸地區從事投資或技術合作審查原則」規定，無需設算投資限額。

華碩電腦股份有限公司



董事長 施崇寧





台北市北投區立德路15號 No.15, Li-De Rd., Beitou Di st., Taipei City 112, Taiwan TEL : +886 2 2894 3447 / FAX : +886 2 2892 6140

年報網址查詢 : <http://mops.twse.com.tw> ; <http://www.asus.com.tw>

中華民國111年4月10日刊印