

2018 ANNUAL REPORT

一、本公司發言人、代理發言人姓名、職稱、連絡電話及 e-mail：

發言人	吳長榮	財務長	(02) 2894-3447	investor@asus.com
代理發言人姓名	宋致皓	經營分析部副理	(02) 2894-3447	investor@asus.com

二、總公司之地址及電話：

企業總部	電話	公司登記地址
台北市北投區立德路15號	(02) 2894-3447	台北市北投區立德路150號4樓

三、股票過戶機構之名稱、地址、電話及網址：

名稱：凱基證券股份有限公司股務代理部
地址：台北市中正區重慶南路一段2號5樓
電話：(02) 2389-2999
網址：<http://www.kgieworld.com.tw>

四、最近年度財務報告簽證會計師姓名、事務所名稱、地址、電話及網址：

姓名：周建宏、張淑瓊會計師
事務所名稱：資誠聯合會計師事務所
地址：台北市基隆路一段333號27樓
電話：(02) 2729-6666
網址：<http://www.pwc.tw>

五、海外有價證券掛牌買賣之交易場所名稱及查詢該海外有價證券資訊之方式：

有價證券名稱：海外存託憑證
盧森堡證券交易所：<https://www.bourse.lu/home>

六、公司網址：

<http://www.asus.com.tw>

華碩榮獲天下企業公民獎大型企業前十強

推動以本業核心發揮永續影響力

華碩永續著重中長期的發展管理並且已經設立2020年目標，期待從產品、營運、供應鏈、到社會公益，讓華碩投入的每一份努力都能發揮影響力，為社會、環境帶來正向的改變。

數據化衡量、科技化管理，以核心競爭力建構企業永續價值

華碩重視永續發展，率先業界，透過數據化、貨幣化的驗證，讓永續成果與效益更容易被衡量、管理，使企業對社會所產生的價值得以真實呈現。例如，以華碩長期推動的「再生電腦數位包容計畫」為案例，發表亞洲科技業第一本經國際驗證的社會投資報酬率(Social Return on Investment, SROI)報告書，衡量每一元新台幣投入可產生多少社會價值。



華碩重視永續發展，持續率先業界，透過數據化驗證，讓永續成果更易被衡量，獲天下企業公民獎

在2017年時，華碩達成再生電腦整機百分百採用回收整新零部件，亦在2018年3月取得全球首張循環係數認證，此驗證標準更是以華碩循環經濟專案施行歷程與經驗反饋作為制定的參考，驗證華碩長期推行的產品前端設計理念。

藉由2017年完成的環境損益(Environmental Profit & Loss, EP&L)報告，華碩率先揭露在筆記型電腦產業鏈營運過程中，包含原物料開採營運與製造、主要部件製造、代工廠組裝以及企業營運四大階段中，直接或間接對環境造成的衝擊，並將其貨幣化以衡量整體成本，積極落實綠色供應鏈理念。

設立明確永續目標，定量指標追蹤實踐成果

「華碩2020年永續目標」是從聯合國永續發展目標(SDGs)中鑑別出與華碩本業核心最息息相關的項目，是首次在非營運相關上訂立明確的發展方向及量化目標，整合跨部會、跨企業力量，以產品生命週期出發，建立產品、供應鏈、營運於永續管理上的方向，以及對社會與環境的承諾。

華碩勇奪17項COMPUTEX 2018大獎！

三冠王ASUS ZenBook S囊括 「年度最佳產品獎」、「最佳產品獎金獎」 及「創新設計獎」

華碩宣布旗下一系列產品共奪得17座大獎，包括6項「最佳產品獎 (Best Choice Award)」與11項「創新設計獎 (COMPUTEX d&i Award)」。輕薄型筆記型電腦ASUS ZenBook S更一舉囊括「年度最佳產品獎 (Best Choice of the Year)」、「最佳產品獎金獎 (Best Choice Golden Award)」與「創新設計獎」等3大獎座！



ASUS ZenBook S 奪下COMPUTEX 2018「年度最佳產品獎」，由全球副總裁許先越代表領獎



副總統陳建仁及各界貴賓至華碩COMPUTEX攤位體驗最新推出的筆記型電腦及電競手機等創新產品



ASUS ZenBook Pro Duo

Create the uncreated

The ultimate dual-touchscreen ScreenPad™ Plus gives you a secondary intelligent interactive display with incredible possibilities



REPUBLIC OF
GAMERS



ROG ZEPHYRUS S GX502

SMALLER. FASTER. LIGHTER

世界最薄電競筆電 榮獲多項國際知名大獎



ASUS



2018 ANNUAL REPORT

華碩電腦股份有限公司107年度年報

目錄

2 壹 | 致股東報告書

6 貳 | 公司簡介

- 6 一、設立日期
- 6 二、公司沿革

28 參 | 公司治理報告

- 28 一、公司組織
- 30 二、董事及總經理、副總經理、協理、各部門分支機構主管資料
- 38 三、公司治理運作情形
- 70 四、會計師公費資訊
- 71 五、更換會計師資訊
- 71 六、公司之董事長、總經理、負責財務或會計事務之經理人，最近一年內曾任職於簽證會計師所屬事務所或其關係企業者
- 72 七、董事、監察人、經理人及持股比例超過百分之十之股東股權移轉及股權質押變動情形
- 73 八、持股比例占前十大股東間互為財務會計準則公報第六號關係人關係之資訊
- 74 九、公司、公司之董事、監察人、經理人及公司直接或間接控制之事業對同一轉投資事業之持股數，並合併計算綜合持股

80 肆 | 募資情形

- 80 一、資本及股份
- 85 二、公司債辦理情形
- 85 三、特別股辦理情形
- 86 四、海外存託憑證辦理情形
- 88 五、員工認股權憑證辦理情形
- 88 六、限制員工權利新股辦理情形
- 88 七、併購或受讓他公司股份發行新股辦理情形
- 88 八、資金運用計畫執行情形

90 伍 | 營運概況

- 90 一、業務內容
- 94 二、市場及產銷概況
- 98 三、從業員工
- 99 四、環保支出資訊
- 99 五、勞資關係
- 104 六、重要契約

106 陸 | 財務概況

- 106 一、最近五年度簡明資產負債表及損益表
- 110 二、最近五年度財務分析
- 113 三、最近年度財務報告之監察人審查報告
- 113 四、最近年度財務報表
- 113 五、最近年度母子公司合併財務報表
- 113 六、公司及其關係企業如有發生財務週轉困難情事，對本公司財務狀況之影響

116 柒 | 財務狀況及財務績效之檢討分析與風險事項

- 116 一、財務狀況分析
- 118 二、財務績效分析
- 121 三、現金流量分析
- 122 四、最近年度重大資本支出對財務業務之影響
- 122 五、最近年度轉投資政策、其獲利或虧損之主要原因、改善計畫及未來一年投資計畫
- 122 六、風險事項分析評估
- 125 七、其他重要事項

128 捌 | 特別記載事項

- 128 一、關係企業相關資料
- 128 二、最近年度及截至年報刊印日止，私募有價證券辦理情形
- 128 三、最近年度及截至年報刊印日止，子公司持有或處分本公司股票情形
- 128 四、其他必要補充說明事項
- 五、最近年度及截至年報刊印日止，發生證券交易法第三十六條第二項第二款所定對股東權益或證券價格有重大影響之事項



致股東報告書

壹・致股東報告書

各位股東女士、先生：

感謝各位股東對華碩長期的支持與鼓勵。

2019年是華碩成立的第三十周年，從華碩成立迄今，集結眾多的優秀人才，共同為品牌願景而努力，曾多次達成營運成長目標及卓越績效，成為台灣最重要的品牌公司之一，也曾經歷過數次產業的低潮及挑戰，在團隊的努力下，也多能快速回復營運榮景及成長。然而從2017年到2018年，華碩遭遇更多的產業變化衝擊，也陷入相對較長的營運調整期，面對產業的變化及進化，我們體認到，公司的文化及經營方向也需與時俱進，更要重新尋回華碩品牌的魂與本，華碩的品牌本質是產品、品質、體驗，也是華碩一以貫之的品牌理念。網路時代各項快速發展的技術及應用，已確立以使用者為中心的經濟模式及價值網絡，持續創造及提升產品的品質和體驗，與使用者連結及創造價值，是華碩團隊最重要的使命。

我們經過了反覆慎重的討論及辯證，已設定數項再造進化的目標，將以「再造進化、真實透明、發揮眾智、創意擇優」為主軸，持續落實及執行。

- 在公司文化面，文化是企業經營的根本，華碩擁有非常優秀的團隊，卻因日積月累，或因避免衝突，或者自以為是，導致組織無法發揮眾智、持續進化，我們要打破組織中因善意而產生的壁壘，以同理心作為改變的動力，讓「發揮眾智、創意擇優」的原則，真正的在華碩能夠落實與執行。
- 在品牌經營面，重新尋回華碩的品牌根本－產品、品質和體驗，是公司所有團隊的共同使命，從研發、產品管理、品質管理、業務行銷、客戶服務、採購運籌、行政管理，都需落實「設計思維」，共同創造最佳的產品、品質和體驗。兩位共同執行長也將扮演Chief Experience Officer及Chief Engineering Officer的角色，帶領團隊重回品牌根本。
- 在營運管理面，擁抱現實，啟動手機事業的策略轉型，專注電競用戶及專家用戶市場，並結合ROG(Republic Of Gamers)電競品牌的優勢地位，加上其他電競產品線，成為全方位電競產品的最佳提供者。於電腦系統類產品，面對產業整體環境變化對消費用戶市場的衝擊，真實省思產品創新及營運執行面的不足之處，投入適當資源於成長性機種及商用市場，強化消費性市場的產品力及管理力，以改善營運體質及獲利。
- 於智能革命及新事業領域，選定AIOT為重要策略發展領域，配合工業電腦產業的進化趨勢，利用華碩過去累積的產品開發及運營能力，建立AIOT的產品及運營平台，與其他公司合作，共同發展以人工智慧及新形態智能產品，於工業用戶及商用市場各種應用。華碩也將持續推動智能轉型，以大數據(Big Data)及人工智慧(AI)強化營運管理及服務使用者，發展新零售及智聯服務(Connected service)，創造最佳的使用者價值及體驗。

以下簡述2018年的營運成果及2019年營運展望

蟬聯台灣品牌價值冠軍，致力產品創新及永續經營

華碩以「追尋無與倫比」為品牌精神，在產品創新、客戶滿意度、顧客體驗、社會責任及環保永續等面向皆

持續進化並獲多項國際殊榮。2018年更連續六年蟬聯台灣最有價值國際品牌，並連續兩年蟬聯美國《富比士》雜誌「全球最受信賴企業」及四度獲《財富》雜誌評選為「全球最受推崇企業」，英國《路透社》亦將華碩評為「全球科技100強」，品牌價值及品牌精神備受國際肯定。

在產品設計創新領域，華碩於2018年獲頒18項德國iF設計大獎、16項德國紅點產品設計大獎、9項日本Good Design Award優良設計獎及35項台灣精品獎。在各類產品上，華碩也推出多項全球首創的產品創新，如電競手機ROG Phone、可拆式電競筆電ROG Mothership、極致輕薄電競筆電ROG Zephyrus S、ScreenPad智慧觸控板筆電Zenbook Pro，健康管理穿戴裝置VivoWatch BP、頂級主機板ROG Maximus XI Apex，超寬曲面電競螢幕ROG Strix XG49VQ及雙頻無線路由器RT-AX88U等產品。

於環保永續面向，華碩長期致力於企業永續和環境保護，並採用聯合國永續發展目標(Sustainable Development Goals)，推出「華碩2020年永續目標」，藉此進行永續經營轉型，強化企業競爭力，創造一個社會與環境皆能永續發展的世界，發揮最大的品牌影響力。2018年華碩亦獲頒TCSA台灣企業永續獎、台灣《天下》雜誌「CSR企業公民獎」，以及入選摩根史坦利全球永續指數成分股、倫敦金融時報新興市場永續指數成分股及台灣永續指數。

啟動營運轉型，突破產業困局，尋回華碩品牌的魂與本


2018年集團合併營收為新台幣3,542億元，較2017年減少8%，稅後淨利為53億，其中可歸屬於母公司業主之淨利為42億，較2017年減少73%，每股稅後盈餘為5.7元。在品牌營運部分，2018年華碩品牌合併營收為新台幣3,525億元(公司自結數)，較2017年減少10%，品牌營業利益為28億元(公司自結數)，較2017年減少78%，主因啟動手機策略轉型，手機事業部門於2018年第4季提列約60億元的一次性重整費用，加計2018年的營業損失約82億元，合計損失約142億元，計入所得稅利益後，2018年舊手機事業的稅後淨損(停業單位淨損)約121億元。如模擬排除舊手機事業的損失(停業單位淨損)，核心事業的營運獲利仍維持穩定水準，主係零組件事業群持續強化其產業領導地位，主導市場經營及產品趨勢，貢獻穩健的營收及獲利。另系統類產品因產業快速變化及同業競爭，並因中美貿易戰及關鍵零組件缺貨等不可控因素，對消費性電腦市場造成嚴重衝擊，致2018年系統類產品的營收獲利呈年衰退。

展望2019年，華碩主要的產品策略方向及經營目標如下，電腦系統類產品將快速強化產品創新及營運，回歸營運正軌，與板卡及開放平台產品線，共同達成優於產業的成長率。ROG及所有電競相關產品，隨電競產業及電競用戶群的擴張，為重要的長期成長動能，將以雙位數以上的年成長率為目標，逐年擴大領先地位，逐步成為產業中的巨獅。手機將專注於電競用戶及專家用戶，快速縮小損失規模後，在特定市場取得優勢競爭地位以趨向獲利。對應AIOT的新產業趨勢，將啟動數項產品專案及市場佈局，掌握市場進化及成長的契機。

再次感謝各位股東的支持及鼓勵，我們會再造進化公司的文化及營運模式，只要落實發揮眾智、創意擇優的原則，重新尋回華碩品牌的魂與本，相信一定能夠為用戶、股東、員工創造更大的價值，謝謝大家的支持，也請大家參考華碩進化後的品牌願景及使命。

- 願景：數位新世代備受推崇的科技創新領導企業
- 使命：追尋無與倫比的科技創新，為全球使用者創造體貼人心的智慧生活與無所不在的幸福感

董事長



敬上



公司簡介

- 一、設立日期
- 二、公司沿革

貳、公司簡介

一、設立日期：中華民國七十九年四月二日。

二、公司沿革

79年

- 79年4月 在台北市北投區中央南路二段14-2號2樓創立，實收資本額參仟萬元整。
- 79年4月 成為美商Intel直接客戶。
- 79年5月 Cache 386／33及486／25個人電腦主機板廣受好評，486/25被譽為與IBM、ALR同步推出，為台灣電腦發展重要里程碑。
- 79年7月 工廠登記完成，自設工廠開工，自製產品推出品質獲極佳評價。
- 79年10月 公司、工廠因業務擴展遷至中央北路四段425巷25弄10號4樓（市府已於82年更名為立德路），佔地602坪。
- 79年11月 EISA 486主機板產品正式發表，並參加11月初之COMDEX展，為領先業界產品。

80年

- 80年3月 本月份486類產品之獲利第一次超出386類產品，象徵486類高階產品成為本公司主力產品。
- 80年8月 高單價EISA 486產品之銷售屢獲佳績，此項產品為本公司每月創造數百萬台幣之盈餘。

81年

- 81年4月 與AWARD簽定軟體授權合約。
- 81年12月 單月份主機板及介面卡產量突破7萬5千片，較去年同期產量大幅成長132%。

82年

- 82年3月 推出PENTIUM（586）主機板，本公司獲ASIAN SOURCES Mag.雜誌評為少數有能力推出此位階產品之主機板廠家。
- 82年5月 投資設置SMT表面黏著生產線。
- 82年6月 盈餘轉增資，資本額達新台幣3.0845億元，並依規定補辦公開發行。
- 82年10月 PCI 486新產品進入量產，PCI為新一代匯流排架構標準，為高速度及高技術性產品。
- 82年11月 公司與總工程師徐世昌獲天下雜誌主辦，資策會協辦，Intel贊助之『台灣個人電腦十年里程碑』之『32位元個人電腦里程碑獎』，獲頒獎表揚事績為『華碩研發成功高速486高階電腦主機板』而至『台灣資訊業第一次與國際同步的速度，開發出當時速度最快的個人電腦，不僅為台灣資訊業開出一條自信的路，並為台灣未來科技發展定下速度與彈性的競爭特色』。
- 82年11月 PCI 486、Pentium主機板產品進入量產，Pentium為最新一代CPU，為PC相容產品中速度最快者。
- 82年12月 前一套SMT表面黏著生產線已試車完成正式投入生產，因應產能擴增，再增購SMT表面黏著生產線一套。

83年

- 83年1月 獲ASIAN SOURCES Mag.雜誌評比為1993台灣十大主機板廠中技術創新第一名與品質第二名。
- 83年2月 德國電腦專業雜誌 C. t .Mag.評比PCI產品，本公司PCI Pentium及486產品在相容性及記憶體性能上獲優於其它世界級大廠之殊榮。
- 83年3月 參加德國漢諾威Cebit Show，為會場主機板廠家中唯一發展成功Dual Pentium 雙處理機主機板廠家，獲得業界及Intel好評。
- 83年7月 本公司原名為弘碩電腦，本月起正式更名為華碩電腦。
- 83年12月 台北廠通過ISO 9002認證。
- 83年12月 購入桃園蘆竹廠，佔地約2417坪，廠辦面積約1200坪，預計84年中投入生產。

84年

- 84年1月 獲ASIAN SOURCES Mag.雜誌評比為1994台灣十大主機板廠中品質第一名與技術創新第一名。
- 84年5月 中華徵信頒發1994年TOP-500大製造業經營績效第五名。
- 84年5月 桃園蘆竹廠正式開工，投入生產。

85年

- 85年1月 購入立德路總公司與台北廠原租用之大樓，廠辦面積3159坪。
- 85年4月 獲中華經濟研究院主辦之年度風雲商品及風雲企業獎。
- 85年6月 獲中華徵信所評比1995年全國TOP-500大製造業經營績效第一名。
- 85年8月 經證管會核准為第二類股票上市公司。
- 85年11月 本公司股票於臺灣證券交易所正式掛牌上市。

86年

- 86年1月 桃園蘆竹廠通過ISO-9002認證。
- 86年2月 租用桃園南崁廠，廠辦面積合計4400坪，即將投入生產。
- 86年2月 本公司P/I-P65UP5主機板榮獲第五屆台灣精品獎之殊榮。
- 86年4月 新設南崁廠4400坪，緊鄰原蘆竹廠，產能合計達月產80萬片主機板。
- 86年5月 現金增資以海外存託憑證GDR方式發行，成功募得資金2.3億美金。
- 86年10月 購置龜山廠，建坪約7900坪，參與新產品筆記型電腦及CD-ROM生產。
- 86年11月 舉行新產品發表會，公佈筆記型電腦及CD-ROM等新產品。

87年

- 87年2月 獲 Asiamoney 評選為 ” Best Managed Companies in Taiwan” 。
- 87年4月 獲 Finance Asia 評選為 ” Asia’ s Strongest Companies” 。
- 87年10月 添購自動化表面黏著生產線，擴大自動化生產規模，主機板產能達月產能100萬片。
- 87年10月 推出全世界重量最輕 all-in-one 筆記型電腦。
- 87年11月 獲得ISO-14000認證。

87年

- 87年11月 獲亞洲週刊評選1998國際華商500大，製造業十大排名第一名。
- 87年11月 獲商業週刊評比1998前三季台灣電子資訊業一百大，經營績效第一名。
- 87年11月 獲美國 Business Week 評選全球表現最佳百大資訊企業，全球第十八名，全亞洲第一名。
- 87年12月 蘆竹新廠擴建完工。

88年

- 88年3月 北投二廠開始興建，擬增加1453坪使用面積。
- 88年5月 榮獲天下雜誌1000大特刊一千大製造業營收排名第二十一名。
 榮獲天下雜誌1000大特刊評估為連續三年（'96~'98年）營運績效最佳五十家公司第二名。
 榮獲天下雜誌1000大特刊為全國一千大製造業第六名最賺錢的公司。（首度突破一百億元,榮登資訊及通訊業界榜首）
 榮獲天下雜誌1000大特刊為全國二十大民營製造業之一。
- 88年6月 榮獲中華徵信所『1999台灣地區大型企業排名TOP 500』榮譽獎章。
 榮獲中華徵信所『1999台灣地區大型企業排名TOP 500』第四名最會賺錢的公司。
 榮獲中華徵信所『1999台灣地區大型企業排名TOP 500』第三名賺錢最多的公司。
 榮獲中華徵信所『1999台灣地區大型企業排名TOP 500』第三名最會利用資產的公司。
 榮獲中華徵信所『1999台灣地區大型企業排名TOP 500』第四名員工產值最高的公司。
 盈餘轉增資，資本額達114.49億元。
- 88年7月 舉行華碩超薄筆記型電腦產品發表會。

89年

- 89年1月 購入台北北投區豐年段四小段等八筆土地所有權，以擴展營業場地，增加使用面積約7186坪。
 獲 Asiamoney 評選為” Best Managed Companies in Taiwan” 第二名。
- 89年5月 北投二廠興建完工。
- 89年8月 獲遠見雜誌科技精銳200大第一名。
- 89年9月 獲中華徵信所評比1990-1999年企業經營績效最佳前10大製造業第三名。
- 89年10月 獲天下雜誌台灣企業聲望電子業第一名、全國第七名。

90年

- 90年3月 華碩電腦獲得ODC證書（ODC證書為產品環保性認證（無使用破壞臭氧層物質））。
- 90年11月 華碩電腦於Business Week中，在全球The InfoTech 100排行中獲得第28名。

90年

- 90年11月 台北廠興建完工。
- 90年12月 台灣PC Magazine雜誌2001年度風雲產品讀者票選，華碩主機板、筆記型電腦、光碟機、顯示卡皆獲得年度風雲獎項。

91年

- 91年1月 本公司以17項產品榮獲國家精品獎的榮耀，成為第十屆國家精品獎的最大贏家。
- 91年4月 獲頒台北市勞工安全衛生優良單位。
- 91年4月 天下雜誌1000大製造業排名進入前十名，電腦與零組件類別中排名進入前三名，並進入前三大賺錢的製造公司。
- 91年6月 推出MyPal A600，世界第一台支援Intel's 400MHz PXA250CPU的PDA，同時是世界上最輕最薄且功能極強之pocket PC。
- 91年10月 榮獲全國勞工安全衛生優良單位之殊榮。
- 91年10月 亞洲週刊評選500大華商，華碩名列前十名。
- 91年12月 本年度公司主機板出貨量達到約一千七百萬片，全球每六台電腦中就有一台是使華碩主機板。

92年

- 92年1月 龜山新廠擴建完工。
- 92年2月 超薄可攜式複合燒錄機SCB-2408-D榮獲歐洲最受尊崇的設計大獎—德國工業論壇（Industrie Forum）iF設計獎。
- 92年3月 華碩憑藉強大的研發實力及和Intel的良好合作，在業界率先推出迅馳架構的筆記型電腦，引起市場高度注目。
- 92年5月 第十一屆「國家產品形象獎」華碩繼日前以高達20項產品蟬聯「台灣精品」獲頒數量冠軍後，又獲頒三座「國家產品形象獎」。
- 92年6月 透過子公司威碩電腦股份有限公司購買精英中壢廠之土地、廠房設備及指定原物料等資產。
- 92年9月 推出S200N迷你型迅馳筆記型電腦，輕僅905克，成為當時全球最輕巧的迅馳筆記本電腦。
- 92年10月 推出第一款3頻摺疊式彩色手機J100。
- 92年11月 DiGiMatrix獲得2003年台灣傑出設計獎。

93年

- 93年4月 成立新的TPC產品線（熱導、電源及機殼）提供給消費者更完整的系統解決方案。
- 93年5月 內建電視卡及強大多媒體軟體效能的ASUS W1筆記型電腦問市，優異的髮絲紋設計贏得了多項世界性大獎。
- 93年6月 超小手機超大外螢幕的ASUS J101上市。
- 93年6月 工業設計團隊榮獲11項日本G-Mark，5項德國iF和5項Red Dot設計優良獎。
- 93年12月 全球最大之主機板及顯示卡製造商，全球每三台電腦中便有一台使用華碩主機板。
- 93年12月 華碩晉升為全球第十大筆記型電腦品牌，全球前五大筆記型電腦製造商。

94年

- 94年1月 華碩為台灣精品獎最大贏家，四十項被提名產品全數獲獎。
- 94年3月 華碩W1筆記型電腦榮獲設計界奧斯卡獎項之稱的德國iF金獎，贏得工業設計的最高榮耀。更是五十年來第一個抱得iF金獎的華人品牌。
投資設立子公司海華科技股份有限公司以從事事務機器、電子零組件與電腦及其週邊設備製造、精密儀器、照相器材等批發及零售。
- 94年10月 華碩成功開發國內首例環保型主機板。
投資設立子公司華信精密股份有限公司以從事電腦元件研發及設計。
- 94年11月 2005年「通路理想品牌」華碩獨得十三項大獎，創單一廠商得獎記錄。
投資設立子公司力碩電子股份有限公司以從事無線電接收機、其他有線通信機械器材之研發及製造。
- 94年12月 本公司增資發行新股59,592,835股以受讓研華股份有限公司股份15%，以達到股份交換暨策略聯盟，本公司因此跨足工業用電腦領域。
華碩挾數位家庭風潮首次進軍美國CES大展。W5A筆記型電腦，榮獲CES創新設計暨技術獎。

95年

- 95年1月 本公司與研華股份有限公司於95年1月3日現金增資取得研碩電腦(股)公司各50%股權。
- 95年3月 依企業併購法規定與亞旭電腦股份有限公司進行股份轉換發行新股，本公司增資發行新股73,662,961股以收購亞旭，亞旭正式成為本公司之子公司。
- 95年5月 「iF中國·設計大獎」十大首選名單，華碩筆記型電腦W2、W3、V6 三項入選，誠屬前所未有成就，也再度證明華碩電腦在華人世界的領先地位。
- 95年6月 華碩電腦連續八年以優異的成績獲商業周刊評選為全球百大資訊企業(InfoTech 100)的榮銜。
- 95年10月 「2005 十大台灣國際品牌價值」調查成果，以創造信任與感動著稱的華碩電腦，再度獲獎。
- 95年12月 華碩電腦研發團隊 ATEC 榮獲中華民國科技管理學會頒發第七屆『科技管理獎』。

96年

- 96年1月 華碩與義大利豪華跑車藍寶堅尼合作，推出華碩藍寶堅尼VX系列筆記型電腦極速限定版。
- 96年1月 2005年企業採購 50 強的評比結果出爐，華碩電腦以商用電腦 AS-D770 與筆記型電腦拿下冠軍，成為企業採購、業界專業人士與網友的屈指首選。
- 96年2月 華碩在資策會的 MIS Best Choice票選活動，首度獲得三個獎項的榮譽：準系統與伺服器獲得第一名，高階NB獲得第二名。
- 96年3月 華碩推出全台第一台3.5G筆電，帶領全台消費者進入行動通訊新紀元。
- 96年6月 第十五屆『台灣精品獎』名單揭曉，華碩憑藉著優異的品質及研發創新，再度以39項精品獨占鰲頭，是這歷屆精品獎的最大贏家。

96年

- 96年7月 華碩於證交所記者會宣佈，品牌、代工分割相關細節，華碩未來將一分为三，其中品牌業務留在華碩，代工業務則分割成和碩聯合科技與永碩聯合國際兩家公司，97年1月1日為分割基準日。
- 96年7月 「2007年十大台灣國際品牌調查」結果出爐，華碩榮登台灣十大國際品牌冠軍寶座，品牌價值高達11.96億美元，較2003年成長166%。
- 96年10月 華碩率先在台上市ASUS Eee PC(易PC)，在世界各地造成搶購熱潮，平均每5秒就能賣出一台Eee PC。
- 96年11月 國際知名的環保績效評比機構Oekom，評鑑華碩為2007年國際電腦品牌廠商環保績效第一名，為本公司成立以來第一次在國際環保績效評比得到此殊榮，也是過去50年來華人IT品牌企業首次拿到這麼好的成績。
- 96年12月 華碩獲頒行政院「企業永續經營發展獎」第一名，由華碩電腦董事長 施崇棠親自出席授獎。
- 96年12月 甘比亞共和國總統賈梅及隨行官員訪問華碩企業總部，並表達對Eee PC的高度興趣。
- 96年12月 中華電信與華碩電腦正式宣布策略合作，整合雙方資源打造全台完美數位心世界，更攜手做公益，共同捐贈1,000台Eee PC予全台灣北、中、南、東等偏遠地區學校，齊心為縮減台灣數位落差而努力。
- 96年12月 華碩首度跨足光學領域，推出亮眼系列視訊攝影機--BrightCam AF-200、MF-200。

97年

- 97年1月 華碩正式分割品牌及代工業務。華碩繼續經營品牌，而代工部分則分割出和碩聯合科技與永碩聯合國際兩家公司，各自專注於各自的價值溪流。
- 97年3月 華碩「雙億計畫」，增加一億服務預算，增加一億顆顧客滿意的心。讓更多消費者享受華碩專業級的維修與諮詢服務。
- 97年4月 華碩與英特爾共同舉辦「再生電腦、希望工程」記者會，展現產業界自發性相互合作，以實際節能、回收再利用為地球盡一份心力的具體行動。
- 97年4月 成立華碩文教基金會，希望藉由基金會作有效之資源整合，以更具體的行動力回饋社會，善盡企業社會責任。
- 97年5月 華碩榮獲第十六屆『台灣精品獎』最大贏家！以 51 項產品榮獲台灣精品獎風雲獎，其中Eee PC 與 R700t 導航器獲得金質獎殊榮；另有6項獲頒銀質獎，質量都居業界之冠。
- 97年7月 開始執行「逆物流回收再利用綠色行銷永續經營開發計畫」。
- 97年8月 華碩榮獲2008年世界超頻大賽（Advanced Overclocking Championship, AOCC）指定硬體品牌，華碩P5Q3 Deluxe、Striker II Extreme與ENGTX280的組合，在攝氏零下100度的嚴酷低溫環境下，讓超頻團隊順利挑戰新紀錄。
- 97年11月 華碩Eee Family推出全新產品，all-in-one觸控式螢幕電腦Eee Top ET16系列，搭配15.6吋的觸控式寬螢幕，只要用手指輕輕觸控螢幕，便可直接進行操作，大大增加與電腦的互動性及操作，顛覆傳統桌上型電腦市場。

97年

- 97年11月 難以攻破的日本市場，竟被易學、易玩易攜帶的Eee PC所征服！根據日本最具權威的3C通路調查公司Business Computer News 11月所做的調查，Eee PC 是迷你筆電（Netbook）的銷售冠軍，同時也獲得頗富盛名的生活時尚雜誌DIME封為年度人氣大賞。
- 97年12月 華碩Eee PC 除了獲得《富士》雜誌、英國權威雜誌《STUFF》票選為年度風雲產品，連頗富盛名的日本生活時尚雜誌《DIME》也封為年度人氣大賞。現在，從太平洋西岸延燒到東岸，連美國最具指標性的購物網站《亞馬遜》(AMAZON)，也票選Eee PC 是最受歡迎的耶誕禮物，同時也獲得其他13個專業媒體推薦最佳禮物，突顯Eee PC的高度行動性深植人心，從日本、台灣、歐洲到美國，全球都被 Eee 炫風所征服。

98年

- 98年1月 據《管理雜誌》第451期的調查報導-第24屆「消費者心目中理想品牌調查」，及《今周刊》第626期「商務人士理想品牌大調查」中皆顯示，華碩在一般消費者、市場或是商務人士的心中，品牌價值都是第一名，擁有高「知名度」及「指名度」。
- 98年2月 華碩與全球導航系統領導品牌Garmin宣布將成立策略聯盟，結合彼此在智慧型手機與導航系統的領先技術，以品牌合作模式推出Garmin-ASUS智慧手機。
- 98年3月 美國最具指標性的購物網站《亞馬遜》(AMAZON)熱銷排行前三名數度全由華碩Eee PC™所囊括，而Eee PC™新推出的機種1000HE更以預購之姿，一口氣攻下兩個名次，突顯Eee PC深植人心，華碩Eee PC™已經成功攻佔美國消費者心佔率。
- 98年3月 全球設計大獎德國紅點設計大獎(Red Dot Design Award)結果出爐，華碩以 Eee PC S101、Eee Keyboard PC 創新電腦、S121筆電、P30筆電及獨創設計的「巧克力鍵盤」獲得五項「2009最佳產品設計獎」。
- 98年4月 華碩蟬聯精品獎最大贏家，以53項精品蟬聯三屆風雲獎得主，其中Eee PC S101榮獲本屆金質獎、竹韻筆記型電腦U6V、P552w智慧型手機則獲頒銀質獎。
- 98年4月 華碩於世界地球日發表最省電主機板P5Q PRO Turbo與P5Q Turbo。兩項產品結合獨家的Xtreme Phase多相電源設計與華碩二代EPU智慧節能晶片達到省電節能的效能，讓全系統可自動監測、調節電源供應器，降低溫度並提供高達96%的電源效率。
- 98年4月 華碩榮獲CNN與時代雜誌評選綠能科技產品典範，以Eee PC 1000HE獲得CNN新聞網”Your Green World”節目的盛讚，而U6V竹韻筆電也榮獲TIME時代雜誌選為”Green Design 100”，肯定其美學設計與環保價值。
- 98年5月 華碩推出世界最薄的迷你筆電- Eee PC 1008HA貝殼機！以大自然海貝為創意靈感，打造羽量級1.1 kg、極薄18mm 的性感機身，92% Baby Touch鍵盤、10.1吋LED省電液晶螢幕，無縫式設計讓Eee PC貝殼機呈現一股雋永的時尚質感。
- 98年5月 華碩在亞洲華爾街日報「亞洲企業200強」年度評選，於「產品與服務品質」及「創新」勇奪第一名，同時也在「亞洲企業200強」國內企業整體排行中高居第二名，是電腦3C產業中名次最高的企業。

98年

- 98年6月 華碩主機板領先業界率先通過Energy Star 5.0認證，自華碩榮獲CNN與時代雜誌評選綠能科技產品典範後，再次獲得專業節能認證肯定。
- 98年9月 華碩電腦推出全新UL「無限系列」筆電，以精湛技術實力展現Turbo33雙核效能、12小時長效電力、低於1吋超輕薄機體，突破續航力與效能不可兼得的迷思，締造了行動運算的全新標準。
- 98年10月 華碩領先業界獲得全球第一台筆記型電腦「第三類環境產品宣告」(Environmental Product Declaration, EPD)與碳足跡(carbon footprint)驗證。華碩是台灣第一家取得美國EPEAT 金牌環保標章的筆記型電腦廠商，也是第一家取得歐盟“EU Flower”認證的全球十大筆記型電腦品牌，證明華碩在綠色環保不斷用心，朝綠色減碳、愛護地球繼續努力。

99年

- 99年1月 華碩P6X58D Premium 為全球首款榮獲USB-IF(USB Implementers Forum)官方認證的USB 3.0主機板，帶領消費者進入USB3.0高速傳輸時代。
- 99年2月 本公司於民國九十九年二月九日召開股東臨時會，決議通過營業分割案，將代工業務事業群（係指本公司對和碩聯合100%之股權投資）之資產與營業分割讓與本公司100%持有之子公司和碩國際投資股份有限公司，而由和碩國際投資股份有限公司發行新股予本公司及本公司之全體股東作為對價，本公司並辦理減資36,097,609仟元，減資比例約為85%。本公司預計取得和碩國際投資股份有限公司25%之股權，而本公司之全體股東預計依持股比例共計取得75%之股權。預計之分割基準日訂為民國九十九年六月一日。
- 99年2月 華碩推出全球首款Smart3智慧型導航手機Garmin-Asus M10，完美整合手機、導航、生活，超強的社群功能與多元專業導航應用的Windows智慧型手機。
- 99年2月 華碩推出全球首款採用USB 3.0的ASUS N系列行動影音旗艦筆電，內建SonicMaster音質優化技術，創造行動影音劇院的新典範。
- 99年3月 華碩巧克力鍵盤榮獲德國iF設計金獎。
- 99年4月 華碩參與2010上海世界博覽會台灣館，提供高效能商用電腦主機BA5190，負責燈幕展演、點燈水台與台灣之窗等主要精彩節目，以幕後英雄的姿態將台灣之美獻給來自全世界的嘉賓。
- 99年4月 華碩於第18屆台灣精品獎蟬聯獲獎數最多的榮耀，以EeeKeyboard PC 獲得最高榮譽金質獎，七度榮膺精品獎最大贏家，獲頒年度「風雲獎」。
- 99年6月 華碩以G51 3D筆電奪得2010台北國際電腦展「年度最佳產品大獎」和「顯示及數位娛樂」(Display & Digital Entertainment)類別的最大獎。Eee PC™ 1015PE在COMPUTEX 2010 得到「綠色節能產品大獎」(Green ICT Award)。AP-N53雙頻無線迷你路由器則以輕便小巧的可攜性與強大網路分享功能得到無線產品領域的Best Choice，共計四個獎項蟬聯獲獎數之冠。
- 99年8月 華碩「擁聲籟，享天籟」聲籟系列筆電上市。由 Bang & Olufsen 設計大師 David Lewis 操刀設計，NX90 所帶來的不僅僅是極致影音震撼，更有著時尚經典設計元素。

99年

- 99年8月 華碩榮獲天下雜誌2010企業公民獎前十大的肯定。
- 99年9月 華碩獲經濟部、外貿協會、國際品牌顧問公司Interbrand共同評選為「2010年十大台灣國際品牌」中前三大品牌的殊榮，整體品牌價值高達12.85億美金。
- 99年10月 華碩設計團隊為「2010臺北國際花卉博覽會」夢想館四廳打造「花械花開Florabot」科技美景。

100年

- 100年1月 華碩於德國iF產品設計獎中拿下8座獎項，是本屆最大贏家
- 100年3月 華碩宣布首台搭載Android® 3.0作業系統的變形平板電腦開始預購。變形平板電腦具獨家「變形」功能，搭配專屬Eee三合一基座，擁有凌駕市面平板電腦的多元擴充性(USB 2.0/SD/micro SD卡槽)以及16小時不斷電行動體驗。
- 100年3月 《數位時代》揭曉台灣綠色品牌排行榜，此調查針對十大類產業，共155家企業品牌進行調查，鼓勵具有社會責任使命感的綠色品牌。華碩脫穎而出，在資訊類企業中獲得第一名、並獲得「Super Green」大獎。
- 100年4月 華碩參與世界最大的設計盛會：義大利米蘭設計週，以「Senses Remix」為主題，揉合各式感官體驗，帶領參觀者探索科技如何豐富聽覺、視覺和觸覺。此展場更於眾多展場中脫穎而出，入圍Elita Award前十名。
- 100年4月 第十九屆『台灣精品獎』金銀質獎名單揭曉，華碩以45項精品獲獎數，蟬聯台灣精品風雲獎。
- 100年4月 2011年能源之星大獎於美國首府華盛頓舉行，華碩榮獲「節能精品設計」(Excellence in Efficient Product Design)大獎殊榮。以華碩獨家開發的Super Hybrid Engine (SHE)超效節能技術，獲得美國環保署Environmental Protection Agency (EPA)讚賞。
- 100年5月 2011年台北國際電腦展Best Choice大獎揭曉，華碩變形平板Eee Pad Transformer勇奪年度最大獎、最佳產品設計獎及「電腦及系統」類別Best Choice。全世界第一台無鹵顯示器VW247H-HF和竹韻系列筆電U43SD同獲「綠色節能產品大獎」。o!Play Gallery高速USB 3.0播放器獲得「顯示及數位娛樂」類別Best Choice、雙向HDMI串流多媒體中心WAVI，贏得「通信類」Best Choice肯定。華碩共計以七個獎項蟬聯獲獎數之冠。
- 100年6月 本公司與研揚科技(股)公司合意成立碩陽科技(股)公司進行併購，並以民國100年6月1日為合併基準日，合併後碩陽為存續公司，碩陽於民國100年7月4日更名為研揚科技(股)公司，本集團對其之綜合持股比例為65%。
- 100年6月 華碩揭示新品牌精神-「追尋無與倫比」，配合華碩N系列周杰倫特別版筆電的首度現身，上演科技藝術的跨界交鋒。
- 100年7月 外貿協會舉辦建國百年台灣百大品牌選拔，華碩榮獲各界評委及消費者青睞，獲選為台灣百大品牌之一。
- 100年9月 華碩連續九年榮登台灣前三大國際品牌，品牌市值高達16.37億美元。

100年

- 100年10月 華碩全球同步發表最新款ZENBOOK™超極緻筆電，由董事長施崇棠在紐約首發、倫敦、米蘭及台北等時尚之都接棒，全球同步揭開超極緻年代序幕，展現一見傾心的智慧筆電新典範。
- 100年11月 華碩與NVIDIA聯合推出世界首款搭載NVIDIA® Tegra® 3四核心處理器的10.1吋Android平板-華碩至尊變形平板。承襲華碩「變形」概念與精神，獨家搭載華碩Eee鍵盤基座，展現獨一無二的行動力及電池續航力。
- 100年11月 華碩宣示雲端重大佈局，推出「華碩私有雲」，整合雲端平台、企業應用軟體及伺服器系統的完整方案，讓企業快速打造專屬私有雲，安全便利一次到位。
- 100年12月 華碩正式發表世界首款搭載NVIDIA® Tegra® 3四核心處理器並首度展示Google Android 4.0 ICS(Ice Cream Sandwich)的華碩至尊變形平板。

101年

- 101年1月 華碩電腦於CES展中奪下六項產品創新獎，在無線手持、個人電子產品、音訊設備、電腦硬體與零件等四大領域皆獲榮銜，Padfone更榮獲無線手持產品類最佳創新獎，見證華碩在數位生活產品的領導地位。
- 101年1月 第20屆台灣精品獎揭曉，華碩第九年蟬聯精品獎最大贏家，共計50件產品獲獎。
- 101年1月 國網中心採用華碩ESC4000伺服器建置完成國內最大的GPU超級電腦，並首次以華碩自有名稱入列全球Top 500超級電腦第234名，以及Green 500超級電腦評比之第37名。
- 101年4月 華碩宣示華碩揭示「快樂體驗2.0」全系列筆電新標準，以美、聲、觸、感、雲五大面向，全面提昇使用體驗。
- 101年5月 華碩電腦榮獲IECQ頒發的HSPM證書（Hazardous Substance Process Management，有害物質程序管理），成為全球第一家獲此殊榮的電腦公司。
- 101年6月 2012年Best Choice大獎，華碩電腦以六個獎項蟬聯獲獎數之冠。華碩無限變形平板Transformer Pad Infinity及變形手機PadFone™，勇奪電腦及系統產品及創新智慧行動裝置類別Best Choice雙料金獎。「綠色節能產品大獎」獎落可回收比率高達90%以上的Eee Box EB1033。高畫質羽量級LED投影機P1及O!Play Smart TV多媒體電視機上盒獲「顯示及數位娛樂」類別Best Choice。EA-N66雙頻無線N900乙太網路網卡則贏得Computex通信類Best Choice肯定。
- 101年6月 華碩與Google發表首款Jelly Bean平板Nexus 7，搶先搭載最新Android 4.1 Jelly Bean作業系統。Nexus 7結合華碩堅強的硬體設計實力以及Google最新軟體服務，將以最精湛的軟硬體整合優勢撼動行動通訊市場。
- 101年10月 華碩PadFone™2變形手機於米蘭、台北同步，全球發表。創新直立式平板插拔設計，以領導業界的機王規格與創新直覺式使用體驗極力搶攻智慧通訊消費族群。
- 101年10月 發表搭載最新Windows 8作業系統全系列產品，由董事長施崇棠紐約首發，執行長沈振來台北接力，將ASUS TAICHI、ASUS Transformer AiO、ASUS Transformer Book等驚艷新品推上高峰。

102年

- 102年1月 華碩於美國CES一舉囊括15項產品創新獎，獲獎產品類別橫跨創新設計與技術範疇，包含頂級遊戲硬體與配件、電腦硬體與零組件、電腦周邊設備、平板電腦及電子閱讀器與行動運算裝置、顯示器以及無線手持設備等六大類。
- 102年2月 MWC年度行動通訊獎（Global Mobile Awards 2013），首度將平板產品列入獎項。第一台在MWC獲獎的平板由Nexus 7奪得。
- 102年4月 華碩與臺北市政府攜手，領航打造雲端城市，共同建構「市民雲」、「企業雲」、「教育雲」、「健康雲」、及「開放資料雲」五項雲端服務，提供臺北市民多元便利的雲端應用。
- 102年4月 華碩與宇碩電子攜手開發「智慧型雲端行車導覽系統」，獲和泰汽車旗下Toyota智慧電動車率先導入，投入「日月潭風景區智慧電動車先導運行計畫」。
- 102年4月 華碩蟬聯第21屆台灣精品獎最大贏家，獲獎數連續11年奪冠，共計41件產品獲獎，其中PadFone™ 2勇奪金質獎、ASUS TAICHITM獲頒銀質獎。
- 102年5月 華碩與中華電信聯手拓展雲端服務市場，透過個人雲、家庭雲、健康雲與創意雲，為消費者提供創新、多元的雲端服務；並推動多螢幕、數位內容整合，提升全民雲端體驗。
- 102年6月 華碩Computex以「WE TRANSFORM」為主題，強調華碩以持續創新引領數位變革，傳達追尋無與倫比的品牌精神。推出劃時代的創新變形產品—ASUS Transformer Book Trio，是全球首款結合筆電、平板及桌機三合一的變形產品，並搭載Windows 8及Android雙作業系統。
- 102年6月 華碩數位服務力獲肯定，獲頒《數位時代》「數位服務標竿企業」殊榮。
- 102年7月 華碩與Google共同發表新一代Nexus 7，創新搭載內建無線充電功能，1920x1200 Full HD (323ppi)超高螢幕解析度，居七吋平板之冠。
- 102年7月 採用華碩ESC4000/FDR G2伺服器的兩部超級電腦SANAM與Seneca Data Cluster，以其驍悍效能與極致的處理速度入列2013年全球TOP500排行榜，各居第52名與第364名。同時符合環保規範並具備生態意識，獲得Green500 排行榜評比肯定，分列第4名及第194名。
- 102年8月 華碩以主機板領導品牌之姿，採用Intel Z87晶片組的Z87-C主機板，成為全球第一款正式通過WINDOWS 8.1 WHQL認證主機板。
- 102年9月 華碩於Intel®開發者論壇(IDF)期間，由董事長施崇棠在美國舊金山同步發表全新主流變形觸控筆電ASUS Transformer Book T100，以及全球首款結合筆電、平板與桌機三合一的ASUS Transformer Book Trio。
- 102年9月 華碩文教基金會捐贈2,000台平板電腦，委由外交部、教育部及慈濟人文志業中心，轉贈給國內外數位弱勢地區及家庭。
- 102年9月 華碩設計中心於「2013台灣設計師週」以「瞬，CAPTURE-In Search of the Moment」為主題參與展出，透過追尋潛藏於有形、無形事物中的美學脈絡，探索生活中令人驚艷、感動的美好瞬間，在科技進化的動態視角中，共築人文與設計的想像藍圖，完美體現華碩「追尋無與倫比」的品牌精神。

102年

- 102年10月 華碩獲《天下》雜誌2013年「台灣最佳聲望標竿企業」家電與資訊服務業冠軍，於前瞻創新、人才培育、顧客體驗、營運績效，以及公民責任等10大競爭力指標擁有亮眼成績。
- 102年11月 華碩蟬聯《今周刊》「商務人士理想品牌大賞」筆記型電腦冠軍。
- 102年11月 華碩連續11年蟬聯台灣前三大國際品牌殊榮，2013年品牌價值再創新高躍升第一，品牌市值高達17.11億美元。
- 102年12月 2013年第22屆台灣精品獎，華碩連續蟬連十一年穩居年度獲獎最大贏家，共計50件產品獲獎，其中6件精品入圍金質獎決選名單。

103年

- 103年1月 2014 CES 華碩發表具獨特產品個性的智慧型手機ZenFone系列、全新變形手機PadFone mini、與AT&T共同合作的變形手機PadFone X、雙作業系統變形筆電Transformer Book Duet (TD 300)以及專屬電競玩家的ROG Swift PG278Q WQHD顯示器等系列產品。
- 103年2月 華碩於2014全球行動通訊大會(MWC)展示二項重大應用：ASUS ZenUI智慧行動裝置使用者介面，以及PixelMaster影像處理技術。直覺俐落的ZenUI，可為消費者帶來有別以往的全新系統介面使用體驗；PixelMaster影像處理技術，則提供消費者更細緻生動的完美影像。
- 103年3月 2014德國iF產品設計大獎，華碩共計11項產品入列三大產品類別設計大獎最高榮譽殿堂。
- 103年3月 2014德國紅點設計大獎，華碩ZenFone系列智慧型手機及ROG玩家共和國MAXIMUS VI FORMULA電競主機板，以揉合「人性」、「美學」與「效能」的創新設計思維，勇奪消費性電子產品設計獎項殊榮。
- 103年4月 華碩於台大體育館舉行全球首場ZenFone系列智慧型手機上市活動，邀集超過千名ZenFan同樂，華碩ZenFone 5、ZenFone 6和PadFone mini在台首波開賣。
- 103年4月 2014年第22屆台灣精品獎，華碩連續12年蟬聯同屆獲獎數最多的台灣精品風雲獎，共計50件產品榮獲台灣精品標章。
- 103年5月 華碩成立屆滿25周年舉辦運動大會，六千多名員工及眷屬共襄盛舉，由華碩董事長施崇棠、副董事長曾鏘聲及執行長沈振來共同點燃象徵希望、團結與運動家精神的開幕聖火，並帶領一級主管進場開跑，象徵華碩人齊心協力邁向世界一流的數位新世代領導企業。
- 103年5月 華碩舉辦ASUS Cloud Day，宣布「華碩互聯雲」策略，建立一個共通的產業平台，跨界整合資源並攜手拓展國際市場。
- 103年5月 華碩、秀傳醫療體系與中華電信共同推動帛琉健康雲服務正式上線，提供帛琉居民雲端健康照護服務，結合台灣雲端技術、資通訊科技與醫療照護的專業優勢，開創健康雲服務跨國合作、整廠輸出的首例。
- 103年6月 2014年Computex 華碩共計3項產品榮獲Best Choice獎項，更獲頒17項COMPUTEX d&i Award創新設計獎。

103年

- 103年8月 華碩集團子公司宇碩電子與和泰汽車共同發表全球首創的「TOYOTA智慧行系統」，將華碩平板和車載裝置無縫整合，為用戶打造堅實的车載裝置品質及無與倫比的智慧行車體驗。
- 103年9月 華碩於2014德國柏林消費電子展（IFA）發表首款與Google合作及結合 Android平台的全新智慧錶—ASUS ZenWatch，以精湛的美學、智慧的貼身應用與健康/運動管理三大指標性獨家設計，宣告華碩正式進軍智慧型穿戴裝置市場，完美體驗以使用者為核心的「設計思維」。
- 103年10月 華碩蟬連《天下雜誌》台灣最佳聲望標竿企業「家電與資訊服務產業類別」冠軍。
- 103年11月 華碩拿下17座日本Good Design Awards 2014設計大獎，包括：7款筆記型電腦、2款平板電腦、3款桌上型電腦，以及主機板、投影機、液晶顯示器、All-in-One電腦與平板保護套各1款，其中ASUS ZENBOOK UX305筆記型電腦，以及S1可攜式行動電源LED投影機更入列年度Good Design Best 100卓越殊榮。
- 103年12月 華碩人氣智慧型手機ZenFone 6、可攜式行動電源LED投影機S1，獲頒資訊月百大創新產品最高榮譽「創新金質獎」肯定。
- 103年12月 華碩ESC4000 G2S伺服器榮獲Green500全球第一超級電腦。採用華碩ESC4000 G2S伺服器的L-CSC運算叢集，以其卓越效能奪下Green500全球節能效率最高的超級電腦寶座。
- 103年12月 華碩共計11項產品入選「金點設計獎」，其中ASUS ZENBOOK UX301極致筆電，更獲頒年度最佳設計獎之最高榮譽。
- 103年12月 2014台灣二十大國際品牌價值，華碩蟬聯冠軍寶座，品牌價值達到17.23億美元。
- 103年12月 華碩進軍智慧型穿戴裝置市場的首款代表作—「ASUS ZenWatch」正式於台灣上市，與消費者共享每一刻無與倫比的美好「時」光。

104年

- 104年1月 華碩於2015美國CES記者會中以「Experience 2Morrow」為主軸，發佈代表華碩融會效能、力度與設計美學的三款突破鉅作：ASUS Transformer Book Chi、ZenFone 2與ZenFone Zoom，引領市場體驗未來數位智慧生活。
- 104年1月 華碩自1989年公司創立至今，全球主機板銷量突破5億片，足可繞地球近4圈。
- 104年1月 華碩兼具「滿意」、「服務」、「保障」的全方位客戶服務方案，推出全台首創「手機1小時快修」服務，要以最快捷便利、顧客至上的貼心服務，為用戶創造最無與倫比的快樂體驗。
- 104年2月 華碩獲頒外交部「外交之友貢獻獎」，表彰「華碩文教基金會」在亞太及中南美洲等地區協助推動公眾外交，致力縮短數位落差之成效。
- 104年2月 華碩獲全台最大 3C 數位賣場媒體—光華商場採購誌舉辦科技星光票選活動「服務模範品牌獎」，筆記型電腦與主機板類別產品更獲得「通路模範品牌獎」。
- 104年2月 華碩發表全球速度最快且最完備的SuperSpeed+ USB 3.1系列主機板、擴充卡。
- 104年2月 美國《財富》雜誌公佈2014年全球最受推崇公司名單，華碩登電腦業排行榜第六名。
- 104年3月 華碩獲頒《經理人月刊》「2015影響力品牌大調查」3C商品類特優獎項。

104年

- 104年4月 華碩推出首款智慧雲端攝影機「AiCam」。
- 104年4月 華碩顯示卡自1996年至今，全球總銷量突破1億2500萬張，並獲頒超過8,000座卓越品質及效能獎項，稱冠業界。
- 104年4月 華碩連續13年蟬聯台灣精品風雲獎，共計40件產品榮獲台灣精品標章。
- 104年4月 華碩發表首款專為健康管理量身訂製的穿戴式裝置「ASUS VivoWatch」，內建心率監測與睡眠追蹤功能，以及一目了然的快樂指數(HI)可顯示使用者整體健康狀態。
- 104年5月 華碩全球首家ASUS體驗店於台北三創數位生活園區開幕。全店以「Zensation」為設計基調，將科技產品親切並自然地融入生活氛圍，為來店的消費者營造奢華眾享的體驗環境。
- 104年6月 華碩於2015 COMPUTEX大秀Zensation禪意美學，發表全新「ZenPad」系列平板、自拍機「ZenFone Selfie」與「Zen AiO」等Zen系列產品。
- 104年6月 華碩於Computex期間榮獲共計14座獎項，包含6座The Best Choice Award(最佳產品獎)以及8項Computex d&i Award(創新設計獎)，為得獎產品數最多的品牌企業。
- 104年8月 華碩推出Z170全系列主機板，包括創下8項超頻世界紀錄、12項分類冠軍(Global First Place)的ROG玩家共和國系列，以及玩家級Pro Gaming系列、ASUS旗艦經典系列，與全時超耐用TUF系列主機板，展現Intel®全新第六代Core™處理器強大效能。
- 104年8月 華碩於巴西聖保羅舉辦ZenFone系列新品發表會，將一系列ZenFone系列智慧型手機推向拉丁美洲市場。
- 104年10月 華碩董事長施崇棠出席華人領袖遠見高峰會，獲頒2015全球華人領袖「遠見傑出領袖獎」。
- 104年10月 華碩獲頒經濟部工業局2015台灣創新企業第二名。
- 104年10月 華碩子公司宇碩電子「智慧行系統」獲頒國家品牌玉山獎全國首獎、最佳產品獎。
- 104年11月 華碩推出全球最小Chrome裝置—「ASUS Chromebit CS10」，可讓任何具備HDMI功能的電視及螢幕瞬間成為Chrome作業系統之桌上型電腦。
- 104年12月 華碩推出全球最快三頻無線分享器RT-AC5300。
- 104年12月 華碩筆電於台灣市場市佔率高達54%，穩居冠軍寶座；於全球GTX顯示卡電競筆電市場也以35%市佔率奪冠。
- 104年12月 經濟部主辦的「台灣國際品牌價值調查」，華碩於2015年再度榮獲台灣品牌價值冠軍，品牌價值增加至17.8億美元。

105年

- 105年1月 華碩勇奪5項美國CES產品創新獎，獲獎產品橫跨「電腦硬體與零組件」、「電競及虛擬實境」、「電腦週邊設備」、「智慧家庭」四大類別。
- 105年1月 華碩於2016年美國CES中宣佈將與Google合作，發表利用Chrome OS作業系統、Google Brillo物聯網作業系統和Google Weave通訊平台等多種Google技術，為教育界打造強化教室使用情境的Chromebook C202電腦以及搭載Google創新Brillo平台的未來智慧家居產品。

105年

- 105年1月 華碩ROG玩家共和國全球唯一水冷式超頻電競筆電—「ROG GX700」在臺灣上市。
- 105年2月 2016年美國《財富》雜誌公佈全球最受推崇公司名單，華碩登電腦業排行榜第四名。
- 105年2月 華碩推出首款獲NVIDIA® SLI相容性認證的AMD 970主機板970 Pro Gaming/Aura。
- 105年2月 華碩推出全球首款USB Type-C供電可攜式顯示器MB169C+。
- 105年2月 華碩勇奪13項2016 iF產品設計大獎，獲獎數再創新高。
- 105年3月 華碩雲端偕同臺北市政府、中研院及瑞昱半導體推出全臺第一個智慧城市的空污監測計畫-「空氣盒子PM2.5」。
- 105年3月 華碩獲頒新加坡亞洲新聞台主辦之「2016傑出企業獎(Luminary Award)」之「創新企業獎(Innovation Luminary Award)」。
- 105年4月 華碩奪下15項2016德國紅點設計大獎，得獎數創新高。
- 105年4月 華碩設計中心參與米蘭設計週，以「Glow of Life」為題，打造由一棵棵璀璨樹木所組成的現代森林，參觀者可透過智慧型手機與樹木互動，交織出令人驚豔的光影饗宴。
- 105年4月 華碩連續14年蟬連台灣精品風雲獎，共計47件產品榮獲台灣精品標章。
- 105年5月 華碩啟動「Beyond VR Ready」認證計畫，憑藉華碩既有的堅強研發實力與頂尖技術，並透過與業界領先的協力夥伴緊密合作，力求達成韌體、驅動程式最佳化，以及優越的相容性，確保旗下主機板、顯示卡等精銳重裝可全方位支援市面上各虛擬實境(VR)平台裝置。
- 105年5月 華碩於Computex展前記者會中發表華碩首款家庭機器人Zenbo以及全新的ZenFone 3系列智慧型手機與ZenBook 3、Transformer 3系列筆電。
- 105年5月 華碩「ROG玩家共和國」成立十周年，於Computex展前記者會發表一系列全新頂尖電競產品。
- 105年6月 華碩獲國際知名認證機構UL頒發零廢棄物填埋驗證，為全球首間獲得此驗證的消費性電子產業企業總部。
- 105年6月 華碩ROG電競聯盟全臺首家VR主題娛樂館「敢覺視界FuVision VR空間」盛大開幕。
- 105年7月 華碩新一代美型智慧型手機ZenFone 3系列正式在台上市。
- 105年8月 華碩於德國柏林IFA展前記者會，發表華碩首款圓形智慧錶ZenWatch 3。
- 105年8月 購入鄰立德路企業總部旁之土地，以興建自有辦公大樓，擴展營業用地。
- 105年9月 華碩伺服器於NVIDIA GTC大會展現超級電腦高效運算。
- 105年9月 華碩耕耘日本市場有成，於二合一電腦市場市佔率第一，Sim-Free手機市場第一，自2015年起亦持續蟬聯Android平板市佔第一。
- 105年10月 華碩囊括9項日本Good Design Awards 2016設計大獎。
- 105年11月 華碩董事長施崇棠受邀出席第18屆日經全球管理論壇，分享如何在全球競爭下掌握典範轉移契機的華碩經驗。
- 105年11月 華碩與日本知名當代藝術攝影大師—「蜷川實花」(Mika Ninagawa)跨界合作，邀其為ASUS ZenBook 3、ASUS ZenFone 3、ASUS ZenPad 3S等Zen 3產品拍攝一系列主視覺，並打造限量聯名配件。

105年

- 105年11月 華碩拿下八座 2017 CES Innovations Award 創新大獎。
- 105年11月 華碩蟬連台灣二十大國際品牌冠軍，品牌市值17.48億美元。
- 105年12月 華碩ZenFone 3、ROG Swift PG348Q、Reco Smart 榮獲資訊月百大創新產品金質獎。
- 105年12月 華碩筆記型電腦蟬聯《今周刊》「商務人士理想品牌」第一名。
- 105年12月 華碩推出「Aura Sync」同步燈效，是全球首創可同步整合所有支援Aura功能裝置的RGB燈光模組，包括：主機板、顯示卡、鍵盤、滑鼠及各大第三方硬體製造商開發的PC組件及週邊配備。
- 105年12月 華碩獲頒行政院「2016國家永續發展獎」企業組獎項，以表彰華碩致力於節能環保、綠色創新、供應鏈社會責任管理、員工關懷及企業社會參與，涵蓋經濟、環境與社會等全方位的永續發展面向。
- 105年12月 華碩舉辦「Zenbo見面會」，揭示華碩智慧機器人Zenbo的三大面向應用。

106年

- 106年1月 華碩與警政署攜手合作，宣布2017年ZenFone系列智慧型手機將預載警政服務App，提供用戶更貼心、更安心的便民服務。
- 106年1月 華碩ROG玩家共和國奪下7項ETG台灣頂尖電競裝備大賞。
- 106年2月 華碩蟬連台灣精品風雲獎，共計44件產品榮獲台灣精品標章。
- 106年2月 華碩發表之「華碩再生電腦數位培育計畫社會投資報酬率(SROI)報告書」經國際社會價值協會(Social Value International)認證，成為亞洲科技業及台灣第一本經全球性認證的SROI報告書。
- 106年2月 華碩獲頒15項德國iF產品設計大獎，刷新歷年獲獎數最高紀錄。
- 106年3月 華碩董事長施崇棠親自拜訪Zenbo用戶，擔任專屬客服了解用戶使用體驗。
- 106年4月 華碩響應環保署「海岸淨灘認養活動」，認養新北市八里區一帶約500公尺海岸，帶領員工投入自發性的清潔維護工作，讓台灣的海岸能長久美麗。
- 106年4月 華碩獲Laptop Magazine評選全球筆電品牌第二名，在設計(Design)以及價值與選擇豐富性(Value & Selection)拿下滿分，整體獲得評審高度評價。
- 106年4月 華碩奪下9項2017德國紅點產品設計大獎。
- 106年4月 響應422世界地球日，華碩邀集數十位志工，利用假日、風雨無阻前往大佳河濱公園參與環保署舉辦的淨溪活動。
- 106年5月 華碩ROG玩家共和國結盟《LoL英雄聯盟》世界冠軍隊伍「SK telecom T1」，共同打造電競新勢力。
- 106年5月 華碩集團與台灣IBM宣佈雲端策略結盟計畫，透過IBM雲端服務暨Watson認知運算技術，結合華碩雲端的OmniStor數據平台資源，佈局智慧城市與物聯網領域應用。
- 106年5月 華碩ROG玩家共和國贊助由Riot Games及Garena所舉辦的「《LoL英雄聯盟》洲際系列賽(Rift Rivals)-亞洲對抗賽」，成為賽事官方唯一指定硬體使用電競品牌。
- 106年5月 華碩獲頒20項2017 COMPUTEX大獎，包含8項「最佳產品獎」與12項「創新設計獎」。

106年

- 106年5月 華碩ROG玩家共和國於2017 Computex發表專為全球玩家打造的最新電競系列產品，並推出全世界最薄電競筆電ROG Zephyrus。
- 106年6月 響應6月5日世界環境日，華碩公佈2016年全球回收約10,935噸電子垃圾，回收率達12.2%(回收電子垃圾重量/銷售產品重量)，並再訂立中長期積極目標，2020年及2025年電子垃圾回收率將分別達到15%及20%。
- 106年7月 華碩集團亞旭電腦攜手台北市交通局合作「臺北車站智慧化」。
- 106年8月 華碩ROG玩家共和國與羅技電子攜手打造的「Esports Arena傳說電競館」。
- 106年8月 華碩獲頒《天下雜誌》「CSR企業公民獎」大型企業第六名，致力傳遞企業永續價值。
- 106年8月 華碩ROG玩家共和國於2017 IFA 展示全新電競重裝，發表「ROG Chimera」電競筆電及「ROG Strix XG35VQ」曲面電競顯示器。
- 106年9月 華碩智慧機器人Zenbo進軍幼教市場，攜手「峰傳智慧」合作開發Zenbo Baby+全新應用，讓ASUS Zenbo成為幼教園地中最聰明貼心的得力小助手。
- 106年9月 華碩董事長施崇棠獲英國全球指標科技雜誌《T3》頒授「T3終身成就獎」。
- 106年10月 華碩參與美國高通公司與臺南市政府、遠傳電信及工業技術研究院的「雲遊學」計畫，期盼開創新型態的行動學習模式，協助中小學師生打造行動學習及戶外教學平台。
- 106年10月 華碩響應環保署「海岸淨灘認養活動」，號召員工前往認養的新北市八里區挖子尾觀海長堤段進行淨灘服務，以實際行動愛鄉、愛地球。
- 106年10月 華碩ROG玩家共和國攜手168inn集團打造亞洲第一電競旅館i hotel。
- 106年10月 華碩入列美國《富比士》雜誌「全球最受信賴企業排行榜」，在全球前2000名企業中排行第26名，也是唯一進入前百大的台灣企業。
- 106年10月 華碩參與Facebook「Made by Taiwan」品牌推廣計畫，為台灣品牌大型企業代表。
- 106年10月 華碩連續三年響應「鬧熱關渡節」踩街遊行，深耕社區發展。
- 106年10月 華碩獲頒「全球綠色影響力獎」。
- 106年11月 華碩獲頒15項日本Good Design Award設計大獎。
- 106年11月 華碩Zenbo前進大陸，攜手騰訊發表Zenbo Qrobot小布，打造讓家升級、讓愛升級的現代智能家庭。
- 106年11月 華碩集團攜手新竹市政府，推出全台第一個智慧城市公共數據平台。
- 106年11月 華碩蟬聯台灣二十大國際品牌冠軍，品牌市值16.78億美元。
- 106年11月 華碩獲頒TCSA台灣企業永續獎主辦單位頒發「Top 50企業永續報告獎」以及「企業永續報告獎服務業金獎」。
- 106年11月 華碩首度舉辦星光YA跑活動，鼓勵員工培養運動休閒習慣，全方位平衡發展。
- 106年12月 華碩獲頒35項台灣精品獎，連續16年得獎數奪冠。
- 106年12月 華碩結盟高雄醫學大學附設中和紀念醫院、克魯斯健康科技股份有限公司及中山大學，推出「ASUS HealthCare華碩健康互聯網」，致力發展智能化健康管理服務。

107年

- 107年1月 華碩獲頒臺北市政府第一屆「菁業獎」，提供在學實習和青年就業機會，為青年職場能力培育與就業力提升貢獻心力。
- 107年1月 華碩「RS700-E9」系列機架伺服器及「WS C621E SAGE」工作站主機板於國際性標準性能評試機構—SPEC(Standard Performance Evaluation Corporation)用於測量密集運算效能的18項標準測試中榮獲最佳成績。
- 107年1月 華碩集團華碩雲端宣佈與7-ELEVEN的ibon、全家便利商店FamiPort攜手合作雲端列印服務，領先業界、首創將超商雲端列印服務導入企業私有儲存雲。
- 107年1月 華碩獲美國《財富》雜誌評比為「世界最受推崇企業之一」。
- 107年1月 華碩獲英國《路透社》評比為「全球科技100強」。
- 107年1月 華碩執行長沈振來帶領300位同仁參與「臺北渣打公益馬拉松」，鼓勵員工健康樂活生活。
- 107年2月 華碩文教基金會十周年概念影片「永續傳遞·綠色足跡」獲頒2018台北金鵬微電影展「最佳環境資源」、「優等拍攝創意」以及「優等經營治理」三獎項。
- 107年2月 華碩連續15年獲頒德國iF設計大獎，奪下18項產品設計獎座。
- 107年3月 華碩海外第一家全方位直營旗艦店落腳日本東京，提供日本消費者及旅日遊客最即時、貼心的服務品質。
- 107年3月 華碩集團宇碩電子入列首波SDL聯盟會員，揭示SDL車用連結技術。
- 107年3月 華碩獲國際權威認證機構UL頒發全球首張循環係數認證計畫驗證(Circularity Facts Program Validation)證書，彰顯華碩於循環經濟領域發展成果豐碩。
- 107年3月 華碩ROG玩家共和國成為107年全國大專校院運動會(全大運)官方賽事唯一指定硬體使用電競品牌。
- 107年4月 華碩獲頒16項2018德國紅點設計大獎。
- 107年4月 華碩首款AI智慧手機ASUS ZenFone 5於台灣盛大上市。
- 107年4月 華碩攜手資誠聯合會計師事務所發布環境損益評估(Environmental Profit and Loss, 簡稱EP&L)報告，率先同業揭露環境衝擊貨幣化成果。
- 107年4月 華碩宣布與印度最大電商Flipkart攜手合作，雙方成為長期策略合作夥伴，Flipkart將成為華碩手機於印度市場的主要線上銷售通路。
- 107年4月 華碩ROG《玩家共和國》獲選為PUBG台港澳聯賽(MetalHogs PUBG League)及東南亞聯賽(PUBG SEA Championship)獨家品牌贊助商。
- 107年4月 華碩與台灣大哥大、廣達電腦於AI領域集結三方所長結盟組成的「台灣人工智慧A Team」取得國家實驗研究院國家高速網路與計算中心「雲端服務及大數據運算設施暨整合式階層儲存系統建置案」。
- 107年5月 華碩囊括7項Australian PC Award大獎，獲獎數居各品牌之冠。
- 107年5月 華碩出全新Zenbo商務管理系統(Zenbo Management Console, ZMC)，ASUS Zenbo正式跨足商務市場。
- 107年6月 華碩玩家共和國(ROG)於2018台北國際電腦展(COMPUTEX)舉辦 For Those Who Dare 記者會發表全新電競系列產品，其中包括首款電競智慧型手機 ROG Phone。

107年

- 107年6月 華碩董事長施崇棠率領團隊舉辦2018台北國際電腦展(COMPUTEX)記者會，盛大發表全新ASUS ZenBook、ASUS VivoBook系列筆記型電腦，以及「ASUS VivoWatch BP」穿戴式血壓監測器，並宣布好萊塢知名女演員—蓋兒加朵(Gal Gadot)擔任旗下筆記型電腦、All-in-One系列產品品牌大使。
- 107年6月 華碩旗下產品於2018 COMPUTEX奪得6項「最佳產品獎與11項「創新設計獎」。
- 107年6月 華碩ROG玩家共和國於全球20個國家贏得22項媒體評比--由使用者票選的「電競品牌No.1」至高榮譽。
- 107年6月 華碩推出全球首款配備電競燈效外接式硬碟—ASUS FX
- 107年6月 華碩於俄羅斯發表大電量智慧手機ZenFone Max Pro，並與當地最大電信商MTS簽署合作備忘錄，成為長期策略合作夥伴。
- 107年8月 華碩ROG玩家共和國於ChinaJoy 2018展示旗艦機種G703GI，實際運行CINEBENCH R15分數突破1646分，勇奪電競筆電效能世界第一。
- 107年8月 華碩首款四面窄邊框筆電VivoBook S13在台上市。
- 107年8月 華碩與ROG玩家共和國與遠東科技大學攜手，為全台第一個以培養「選手」為宗旨的「多媒體與遊戲發展管理系」設置電競教室。
- 107年8月 華碩入列天下企業公民獎大型企業前十強。
- 107年8月 華碩於2018 IFA發表世界最小筆電—全新ASUS ZenBook系列。
- 107年9月 華碩ROG玩家共和國榮獲Laptop Magazine評選最佳電競筆電。
- 107年9月 華碩ROG玩家共和國旗下首款電競手機—「ROG Phone」獨步全球在台上市。
- 107年9月 華碩ROG玩家共和國與全球最大遊戲發行商「動視 (Activision Publishing, Inc.)」締結為合作夥伴。
- 107年10月 華碩文教基金會成立屆滿十周年。
- 107年10月 華碩ROG玩家共和國旗下全球首款17吋窄邊框電競筆電ROG Strix SCAR II在台上市。
- 107年10月 華碩入選《富比士》最值得信賴企業，為台灣唯一入榜企業，排行第52名，更在全球電腦硬體廠商中排名第二，僅次於Apple。
- 107年10月 華碩世界最小15吋筆電—ASUS ZenBook 15在台上市。
- 107年10月 華碩電競筆電於東南亞五國(印尼、菲律賓、越南、馬來西亞及泰國)中，囊括四國(印尼、菲律賓、越南、馬來西亞)市佔第一。
- 107年10月 華碩獲頒9項日本Good Design設計大獎。
- 107年11月 華碩電競筆電在整體歐洲市場近22國中，囊括12國(英國、法國、荷蘭、瑞典、葡萄牙、比利時、捷克、匈牙利、羅馬尼亞、塞爾維亞、俄羅斯、烏克蘭)市佔第一，並以整體市佔近24%的成績稱霸歐洲過半市場。
- 107年11月 華碩全球首款802.11ax雙頻無線路由器—ASUS RT-AX88U在台上市。
- 107年11月 華碩集團華碩健康攜手秀傳醫療體系共創精準醫療服務。
- 107年11月 華碩獲頒22項台灣精品獎，連續17年得獎數居冠。
- 107年11月 華碩獲頒勞動部職安最高榮譽—「國家職業安全衛生獎-企業標竿獎」。

107年

- 107年11月 華碩主機板、螢幕與電競筆電等十項系列產品，摘下「European Hardware Association Community Award」、「Hardware. Info Community Award 2018」及「KitGuru Reader Award 2018」三大歐洲獎項。
- 107年11月 華碩與台灣大哥大、廣達電腦結盟成立的台灣人工智慧A Team，打造台灣首座AI超級電腦《台灣杉二號》運算效能世界排名20名、能源效率世界排名10名。
- 107年11月 華碩獲頒TCSA台灣企業永續獎最高榮譽「十大典範企業」，以及「供應鏈管理獎」、「社會共融獎」、「氣候領袖獎」、「創新成長獎」、「循環經濟領袖獎」、「永續報告書服務業TOP50白金獎」等七大獎項。
- 107年11月 華碩集團華碩健康投入台北市立聯合醫院場域實驗試辦計畫，樹立精準醫療服務典範。
- 107年11月 華碩連續40季度蟬聯台灣LCD市佔冠軍。
- 107年12月 華碩董事會通過三項議案：(1) 設立共同執行長、(2) 手機策略轉型計畫、(3) AIOT新策略事業計畫，啟動團隊傳承與轉型，矢志成為電競及AIOT產業王者。
- 107年12月 華碩推出首款電競運算主機Gaming Station GS30。
- 107年12月 華碩ROG玩家共和國連續4年蟬聯全球專業電競顯示器市佔第一。

108年

- 108年1月 華碩輕薄筆電系列連續7年蟬聯市佔No.1。
- 108年1月 華碩與ROG玩家共和國榮獲4項CES 2019創新獎。
- 108年1月 華碩與台灣大攜手合作推出「企業儲存雲」服務。
- 108年1月 華碩四度登《財富》雜誌全球最受推崇公司排行榜。
- 108年2月 華碩ROG玩家共和國與ESL One 2019電競巡迴賽結盟，成為官方全球唯一指定電腦與螢幕合作夥伴。
- 108年2月 華碩雲端受邀巴塞隆納世界行動通訊大會4 Years From Now(4YFN)新創大會演講，成台灣唯一代表參與歐盟PULSE計畫，分享智慧醫療發展經驗。
- 108年3月 華碩筆記型電腦連續16年蟬聯台灣銷售冠軍。
- 108年3月 華碩「永續2020」概念影片獲頒2019台北金鵬微電影展「優等環境資源」、「優等經營治理」獎；企業社會責任報告書獲頒「亞洲永續報告書」獎。
- 108年3月 華碩勇奪22項2019 iF設計大獎。
- 108年3月 世界最小翻轉筆電ASUS ZenBook Flip 13在台上市。
- 108年4月 ROG Zephyrus S獲選TechRadar 2019全球十大最佳電競筆電之首，ROG G703GI與ROG Strix GL502則分別獲得第五名、第七名殊榮肯定。
- 108年4月 華碩ProArt™系列推出全球首款支援杜比視界專業螢幕PA32UCX/PQ22UC。
- 108年4月 華碩獲頒21項2019德國紅點設計大獎。
- 108年4月 ROG Zephyrus S電競筆電獲T3大獎。



REPUBLIC OF
GAMERS

THE CHOICE OF CHAMPIONS



ROG MOTHERSHIP

REDEFINE HOW YOU PLAY

ROG Mothership is the best laptop of CES 2019 !

"ASUS has changed the way I think about desktop replacements and gaming desktops." (Laptop magazine)



ASUS

ASUS



ASUS ZenBook Edition 30

Celebrating 30 anniversary of ASUS



公司治理報告

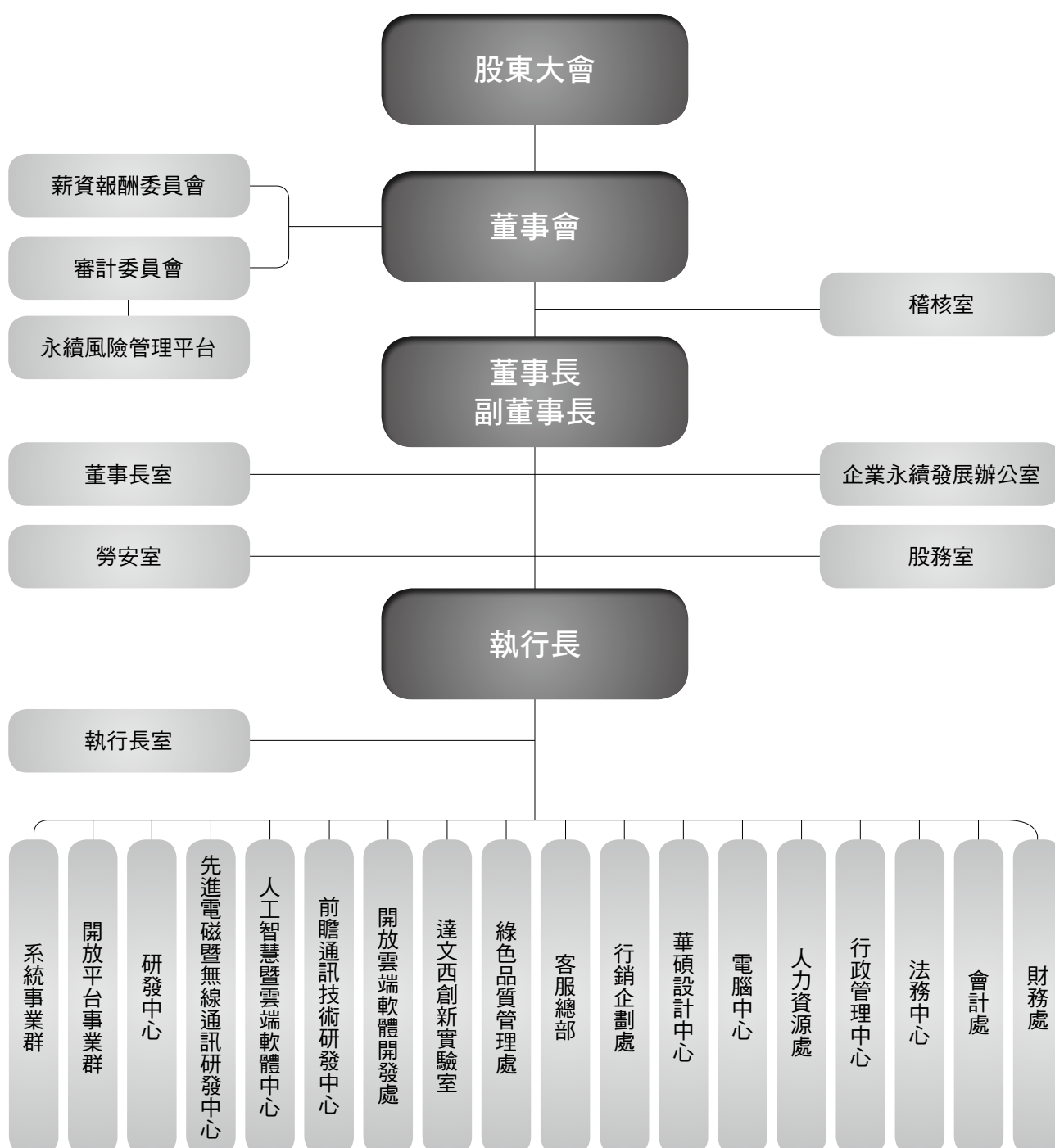
- 一、公司組織
- 二、董事及總經理、副總經理、協理、各部門分支機構主管資料
- 三、公司治理運作情形
- 四、會計師公費資訊
- 五、更換會計師資訊
- 六、公司之董事長、總經理、負責財務或會計事務之經理人，最近一年內曾任職於簽證會計師所屬事務所或其關係企業者
- 七、董事、監察人、經理人及持股比例超過百分之十之股東股權移轉及股權質押變動情形
- 八、持股比例占前十大股東間互為財務會計準則公報第六號關係人關係之資訊
- 九、公司、公司之董事、監察人、經理人及公司直接或間接控制之事業對同一轉投資事業之持股數，並合併計算綜合持股

參、公司治理報告

一、公司組織

(一)組織系統圖

107年12月31日



(二)各主要部門所營業務

- **執行長**
公司策略規劃與管理，擬定營運目標，指揮督導各事業單位任務之執行。
- **企業永續發展辦公室**
結合綠色環保與社會公益及國際企業永續規範，建立企業永續經營核心競爭力。
- **稽核室**
針對公司內部規章、流程、簽核等相關制度與執行，進行稽核並提供改善建議。
- **股務室**
負責公司及子公司之股務管理及股東會、董事會、各功能委員會等相關事宜之規劃及執行。
- **勞安室**
負責公司職業安全衛生管理系統之規劃、督導及運作。
- **系統事業群**
負責系統事業之研發及相關營運。
- **開放平台事業群**
負責開放平台相關事業之研發及相關營運。
- **研發中心、先進電磁暨無線通訊研發中心、人工智慧暨雲端軟體中心、
前瞻通訊技術研發中心、開放雲端軟體開發處、華碩設計中心**
負責各事業單位所需之共通研發技術開發。
- **達文西創新實驗室**
負責全公司的新技術與創新產品發展。
- **綠色品質管理處**
整合全方位的、遍及全公司的產品研究發展到客戶服務，提供各個階段流程改善或新流程建立的建議與指導，以達到提升產品品質的目的。
- **客服總部**
提供顧客全方位服務與解決方案。
- **行銷企劃處**
負責企業品牌行銷策略規劃。
- **電腦中心**
負責規劃與建置IT基礎建設，以滿足公司策略與成長。
- **人力資源處**
負責全球人才管理與經營員工滿意度。
- **行政管理中心、法務中心、會計處、財務處**
綜理公司財務、會計、法務、行政及工務規劃與執行。



二、董事及總經理、副總經理、協理、各部門及分支機構主管資料

(一)董事資料：

1.董事資料

職稱	國籍或註冊地	姓名	性別	選(就)任日期	任期	初次選任日期	選任時持有股份		持股基準日: 108年04月20日						主要 經(學)歷	目前兼任本公司及其他公司之職務	具配偶或二親等以內關係之其他主管、董事或監察人		
							股數	%	持有股數		配偶、未成年子女現在持有股份		利用他人名義持有股份				職稱	姓名	關係
									股數	%	股數	%	股數	%					
董事長	中華民國	施崇棠	男	105.07	3	83.05	30,093,638	4.05	30,093,638	4.05	0	0	0	0	交通大學管研所 宏碁電腦事業群總經理	註一	董事	曾鏘聲	二等親
副董事長	中華民國	徐世昌	男	105.07	3	82.06	7,346,683	0.99	7,346,683	0.99	1,988,142	0.27	0	0	交通大學EMBA 和碩聯合科技副董事長	註二	無	無	無
董事	中華民國	曾鏘聲	男	105.07	3	88.04	1,423,093	0.19	1,423,093	0.19	0	0	0	0	休士頓大學企管所 ASGL董事長	註三	董事長	施崇棠	二等親
董事	中華民國	沈振來	男	105.07	3	91.05	3,370,309	0.45	3,370,309	0.45	626,313	0.08	0	0	台灣大學電機所 宏碁電腦經理	註四	無	無	無
董事	中華民國	陳彥政	男	105.07	3	97.06	157,527	0.02	157,527	0.02	12,275	0.00	0	0	淡江大學數學系 ASGL副總裁	註五	無	無	無
董事	中華民國	許先越	男	105.07	3	100.06	107,019	0.01	107,019	0.01	8,233	0.00	0	0	政治大學EMBA 萬權公司工程師	註六	無	無	無
董事	中華民國	胡書賓	男	105.07	3	101.06	100,592	0.01	100,592	0.01	0	0	0	0	交通大學資工所 宏碁電腦協理	註七	無	無	無
董事	中華民國	謝明傑	男	105.07	3	100.06	0	0.00	0	0.00	805	0.00	0	0	台灣大學EMBA 華碩(USA)工程師	註八	無	無	無
董事	中華民國	許祐嘉	男	105.07	3	105.07	20,353	0.01	20,353	0.01	0	0	0	0	政治大學資訊管理所 ASGL副總裁	註九	無	無	無
董事	中華民國	楊子江	男	105.07	3	105.07	0	0.00	0	0.00	0	0	0	0	政治大學企管博士 財政部政務次長	註十	無	無	無
獨立董事	中華民國	郇中和	男	105.07	3	105.07	36,459	0.01	36,459	0.01	0	0	0	0	淡江大學管研所 宏碁電腦共同創辦人	註十一	無	無	無
獨立董事	中華民國	李明昱	男	105.07	3	105.07	0	0.00	0	0.00	0	0	0	0	政治大學會研所 中華民國會計師	註十二	無	無	無
獨立董事	中華民國	許春安	男	105.07	3	105.07	0	0.00	0	0.00	0	0	0	0	美國瑞德大學MBA 財政部台灣省南區國稅局局長	註十三	無	無	無

- 註一：兼任下列公司董事長：華誠創業投資、華敏投資、華芸科技、ASUSTEK HOLDINGS LIMITED、ASUS INTERNATIONAL LIMITED、ASUS HOLLAND B.V.、DEEP DELIGHT LIMITED、CHANNEL PILOT LIMITED、UNIMAX HOLDINGS LIMITED、NEXT SYSTEM LIMITED。
兼任下列公司董事：亞旭電腦、翔威國際、華碩聯合科技、研揚科技、創捷前瞻科技、陽明資訊、德洋科技、明群電腦、群傳媒。
- 註二：兼任聯合通商電子商務董事長，兼任下列公司董事：祥碩科技、研華、雅祥生技醫藥、創捷前瞻科技。
- 註三：兼任下列公司董事長：ASUS TECHNOLOGY PTE. LIMITED、ASUS GLOBAL PTE. LTD.、ASUS EUROPE B.V.。
兼任下列公司董事：宇碩電子、研揚科技、華誠創業投資、華敏投資、華元生醫、KARTIGEN BIOMEDICINE INC.。
- 註四：兼任下列公司董事長：創捷前瞻科技、祥碩科技、國際聯合科技、INTERNATIONAL UNITED TECHNOLOGY CO, LTD.。
- 註五：兼任下列公司董事：華碩雲端、華碩健康。
- 註六：兼任力智電子董事長，兼任下列公司董事：研揚科技、華誠創業投資、鈺邦科技、ASUS COMPUTER INTERNATIONAL。
- 註七：兼任下列公司董事：華碩雲端、華碩聯合科技、華敏投資、亞旭電腦、力智電子、ASUS COMPUTER INTERNATIONAL。
- 註八：兼任下列公司董事：華碩健康、華碩科技(蘇州)、ASUS COMPUTER INTERNATIONAL、國昌投資企業、國際纖維科技、駿世國際、Shine Mao Invest Inc。
兼任華碩雲端、國正投資企業、順茂投資董事長。
- 註九：兼任ASUS AUSTRALIA PTY LIMITED董事。
- 註十：兼任下列公司董事：滙揚創業投資、建國工程、華藝數位、和碩聯合科技、台灣東洋藥品、台灣證券交易所。
兼任匯宏顧問董事長及星辰(台灣)商業銀行獨立董事。
- 註十一：兼任下列公司董事長：旭揚管理顧問、大椽。
兼任下列公司董事：富爾特科技、合晶科技、是方電訊、捷揚光電、和蓮光電、寰邦科技、北京21世紀互聯寬帶數據中心。
兼任豐達科技獨立董事。
- 註十二：兼任鎧勝控股獨立董事、文鼎科技開發監察人。
- 註十三：兼任研揚科技、大成國際鋼鐵及大成不銹鋼工業獨立董事。
- 註十四：副董事長徐世昌先生之任期，因於民國97年至105年中斷8年，故本公司董事會之董事平均任期為9.92年。
- 註十五：本表所列持股不含具有保留運用決定權信託持股數。



2.董事教育訓練之情形

職稱	姓名	進修日期	主辦單位	課程名稱	進修時數
董事長	施崇棠	107.03.16	社團法人中華公司治理協會	最新所得稅法及產業創新條例介紹；美國稅改對ASUS集團之影響評估	3小時
		107.07.24	社團法人中華公司治理協會	洗錢及資恐防治之發展趨勢與重要規範	3小時
副董事長	徐世昌	107.03.16	社團法人中華公司治理協會	最新所得稅法及產業創新條例介紹；美國稅改對ASUS集團之影響評估	3小時
		107.07.24	社團法人中華公司治理協會	洗錢及資恐防治之發展趨勢與重要規範	3小時
董事	曾鏘聲	107.03.16	社團法人中華公司治理協會	最新所得稅法及產業創新條例介紹；美國稅改對ASUS集團之影響評估	3小時
		107.07.24	社團法人中華公司治理協會	洗錢及資恐防治之發展趨勢與重要規範	3小時
董事	沈振來	107.03.16	社團法人中華公司治理協會	最新所得稅法及產業創新條例介紹；美國稅改對ASUS集團之影響評估	3小時
		107.07.24	社團法人中華公司治理協會	洗錢及資恐防治之發展趨勢與重要規範	3小時
董事	陳彥政	107.03.16	社團法人中華公司治理協會	最新所得稅法及產業創新條例介紹；美國稅改對ASUS集團之影響評估	3小時
		107.07.24	社團法人中華公司治理協會	洗錢及資恐防治之發展趨勢與重要規範	3小時
董事	許先越	107.03.16	社團法人中華公司治理協會	最新所得稅法及產業創新條例介紹；美國稅改對ASUS集團之影響評估	3小時
		107.07.24	社團法人中華公司治理協會	洗錢及資恐防治之發展趨勢與重要規範	3小時
董事	胡書賓	107.03.16	社團法人中華公司治理協會	最新所得稅法及產業創新條例介紹；美國稅改對ASUS集團之影響評估	3小時
		107.07.24	社團法人中華公司治理協會	洗錢及資恐防治之發展趨勢與重要規範	3小時
董事	謝明傑	107.03.16	社團法人中華公司治理協會	最新所得稅法及產業創新條例介紹；美國稅改對ASUS集團之影響評估	3小時
		107.07.24	社團法人中華公司治理協會	洗錢及資恐防治之發展趨勢與重要規範	3小時
董事	許祐嘉	107.03.16	社團法人中華公司治理協會	最新所得稅法及產業創新條例介紹；美國稅改對ASUS集團之影響評估	3小時
		107.07.24	社團法人中華公司治理協會	洗錢及資恐防治之發展趨勢與重要規範	3小時
董事	楊子江	107.07.24	社團法人中華公司治理協會	洗錢及資恐防治之發展趨勢與重要規範	3小時
		107.08.20	社團法人中華公司治理協會	台灣金融產業及市場發展趨勢	3小時
		107.09.18	社團法人中華公司治理協會	洗錢防制新法對企業影響之探討	3小時
獨立董事	邵中和	107.03.16	社團法人中華公司治理協會	最新所得稅法及產業創新條例介紹；美國稅改對ASUS集團之影響評估	3小時
		107.07.24	社團法人中華公司治理協會	洗錢及資恐防治之發展趨勢與重要規範	3小時
獨立董事	李昱昱	107.03.16	社團法人中華公司治理協會	最新所得稅法及產業創新條例介紹；美國稅改對ASUS集團之影響評估	3小時
		107.05.04	國立中興大學	2018現代會計論壇學術研討會	7小時
		107.05.08	臺灣證券交易所	上市公司新版公司治理藍圖高峰論壇	3小時
獨立董事	許春安	107.07.24	社團法人中華公司治理協會	洗錢及資恐防治之發展趨勢與重要規範	3小時
		107.03.16	社團法人中華公司治理協會	最新所得稅法及產業創新條例介紹；美國稅改對ASUS集團之影響評估	3小時
獨立董事	許春安	107.03.16	社團法人中華公司治理協會	最新所得稅法及產業創新條例介紹；美國稅改對ASUS集團之影響評估	3小時
		107.07.24	社團法人中華公司治理協會	洗錢及資恐防治之發展趨勢與重要規範	3小時



3.董事所具之專業知識及獨立性之情形

姓名	是否具有五年以上工作經驗 及下列專業資格			符合獨立性情形(註)										兼任其他 公開發行 公司獨立 董事家數
	商務、法務、財務、 會計或公司業務所須 相關科系之公私立大 專院校講師以上	法官、檢察官、律師、會 計師或其他與公司業務所 需之國家考試及格領有證 書之專門職業及技術人員	商務、法務、 財務、會計或 公司業務所須 之工作經驗	1	2	3	4	5	6	7	8	9	10	
施崇棠			V					V		V		V	V	0
徐世昌			V				V	V		V	V	V	V	0
曾鏘聲			V			V		V		V		V	V	0
沈振來			V			V	V	V		V	V	V	V	0
陳彥政			V			V	V	V		V	V	V	V	0
許先越			V			V	V	V		V	V	V	V	0
胡書賓			V			V	V	V		V	V	V	V	0
謝明傑			V			V	V	V		V	V	V	V	0
許祐嘉			V			V	V	V		V	V	V	V	0
楊子江	V	V	V	V	V	V	V	V	V	V	V	V	V	1
邵中和			V	V	V	V	V	V	V	V	V	V	V	1
李明显	V	V	V	V	V	V	V	V	V	V	V	V	V	1
許春安	V		V	V	V	V	V	V	V	V	V	V	V	3

註：各董事、監察人於選任前二年及任職期間符合下述各條件者，請於各條件代號下方空格中打“V”。

- (1) 非為公司或其關係企業之受僱人。
- (2) 非公司或其關係企業之董事、監察人(但如為公司或其母公司、公司直接及間接持有表決權之股份超過百分之五十之子公司之獨立董事者，不在此限)。
- (3) 非本人及其配偶、未成年子女或以他人名義持有公司已發行股份總額百分之一以上或持股前十名之自然人股東。
- (4) 非前三款所列人員之配偶、二親等以內親屬或五親等以內直系血親親屬。
- (5) 非直接持有公司已發行股份總額百分之五以上法人股東之董事、監察人或受僱人，或持股前五名法人股東之董事、監察人或受僱人。
- (6) 非與公司有財務或業務往來之特定公司或機構之董事(理事)、監察人(監事)、經理人或持股百分之五以上股東。
- (7) 非為公司或關係企業提供商務、法務、財務、會計等服務或諮詢之專業人士、獨資、合夥、公司或機構之企業主、合夥人、董事(理事)、監察人(監事)、經理人及其配偶。但依股票上市或於證券商營業處所買賣公司薪資報酬委員會設置及行使職權辦法第七條履行職權之薪資報酬委員會成員，不在此限。
- (8) 未與其他董事間具有配偶或二親等以內之親屬關係。
- (9) 未有公司法第30條各款情事之一。
- (10) 未有公司法第27條規定以政府、法人或其代表人當選。

4、董事、監察人屬法人股東代表者，應註明法人股東名稱及該法人之股東持股比例占前十名之股東名稱及其持股比例：本公司董事、監察人皆為自然人，故不適用。



(二)主要經理人資料

職稱	國籍	姓名	性別	選(就)任日期	持股基準日: 108年04月20日						主要經(學)歷	目前兼任其他公司之職務	具配偶或二親等以內關係之經理人		
					持有股份		配偶、未成年子女持有股份		利用他人名義持有股份				職稱	姓名	關係
					股數	%	股數	%	股數	%					
品牌長	中華民國	施崇棠	男	83.04.30	30,093,638	4.05	0	0	0	0	交通大學管研所 宏碁電腦事業群總經理	請參閱董事資料	無	無	無
策略長	中華民國	徐世昌	男	105.05.01	7,346,683	0.99	1,988,142	0.27	0	0	交通大學EMBA 和碩聯合科技副董事長	請參閱董事資料	無	無	無
共同執行長	中華民國	許先越	男	97.03.10	107,019	0.01	8,233	0.00	0	0	政治大學EMBA 萬權公司工程師	請參閱董事資料	無	無	無
共同執行長	中華民國	胡書賓	男	97.09.10	100,592	0.01	0	0	0	0	交通大學資工所 宏碁電腦協理	請參閱董事資料	無	無	無
營運長	中華民國	謝明傑	男	97.03.10	0	0.00	805	0.00	0	0	台灣大學EMBA 華碩(USA)工程師	請參閱董事資料	無	無	無
全球副總裁	中華民國	葉嗣平	男	97.09.10	48,781	0.01	245	0.00	0	0	台灣大學電機學系 倫飛電腦副總	註一	無	無	無
全球副總裁	中華民國	孫聰敏	男	99.07.01	12,786	0.00	316	0.00	0	0	美國南加大電機工程系博士 中山科學研究院副研究員	無	無	無	無
全球副總裁	中華民國	黃泰一	男	107.10.15	0	0.00	0	0.00	0	0	美國伊利諾大學香檳分校 資訊科學(與工程)學系博士 Microsoft Principal Group Engineer Manager	無	無	無	無
財務長	中華民國	吳長榮	男	104.08.11	457	0.00	161	0.00	0	0	美國范德比大學企管所 中華開發專員	註二	無	無	無
會計長	中華民國	劉文婷	女	104.08.11	649	0.00	0	0	0	0	東吳大學會研所 台灣大哥大稽核主任	註三	無	無	無

註一：兼任強弦科技董事。

註二：兼任華敏投資及華誠創業投資監察人。

註三：兼任亞旭電子科技(江蘇)董事。

註四：本表所列持股不含具有保留運用決定權信託持股數。

註五：本公司截至年報刊印日尚無發行員工認股權憑證，故本公司經理人皆無員工認股權之持股數。

經理人教育訓練之情形

職稱	姓名	進修日期		主辦單位	課程名稱	進修時數
		起	訖			
財務長	吳長榮	107.03.16	107.03.16	社團法人中華公司治理協會	最新所得稅法及產業創新條例介紹；美國稅改對ASUS集團之影響評估	3小時
		107.07.24	107.07.24	社團法人中華公司治理協會	洗錢及資恐防治之發展趨勢與重要規範	3小時
會計長	劉文婷	107.02.23	107.02.23	財團法人中華民國會計研究發展基金會	企業「違法吸金」之法律責任與實務案例解析	3小時
		107.02.23	107.02.23	財團法人中華民國會計研究發展基金會	「企業併購」之法遵議題與相關法律責任探討	3小時
		107.03.16	107.03.16	社團法人中華公司治理協會	最新所得稅法及產業創新條例介紹；美國稅改對ASUS集團之影響評估	3小時
		107.03.29	107.03.29	財團法人中華民國會計研究發展基金會	企業委請會計師「財務報表核閱」相關配合事項研討	3小時
		107.03.29	107.03.29	財團法人中華民國會計研究發展基金會	金融科技(FinTech)之發展趨勢及企業因應之道	3小時
		107.07.24	107.07.24	社團法人中華公司治理協會	洗錢及資恐防治之發展趨勢與重要規範	3小時

註：兼任董事之經理人教育訓練之情形，請詳閱本年報-「董事教育訓練之情形」。



(三)支付董事、監察人、總經理及副總經理之酬金

1.董事之酬金

職稱	姓名	董事酬金						A、B、C及D等四項總額占稅後純益之比例		兼任員工領取相關酬金						A、B、C、D、E、F及G等七項總額占稅後純益之比例		無取來自公司外投資業酬									
		報酬(A)		退職退休金(B) (註1)		董事酬勞(C) (擬議數)				業務執行費用(D)		薪資、獎金及特支費等(E)		退職退休金(F) (註2)					員工酬勞(G) (擬議數)								
		本公司	財務報告內所有公司	本公司	財務報告內所有公司	本公司	財務報告內所有公司	本公司	財務報告內所有公司	本公司	財務報告內所有公司	本公司	財務報告內所有公司	本公司		財務報告內所有公司			本公司	財務報告內所有公司							
董事長	施崇棠																										
副董事長	徐世昌																										
董事	曾鏘聲																										
董事	沈振來																										
董事	陳彥政																										
董事	許先越																										
董事	胡書賓	3,000	3,600	0	0	15,749	15,749	56			97,047	153,214	540	864	18,131	0	30,187	0			3.1751%	4.8092%				無	
董事	謝明傑	仟元	仟元	0	0	仟元	仟元	0	0.4427%	0.4582%	仟元	仟元	仟元	仟元	仟元	0	仟元	0									
董事	許祐嘉																										
董事	楊子江																										
獨立董事	邵中和																										
獨立董事	李明昱																										
獨立董事	許春安																										

酬金級距表

給付本公司各個董事酬金級距	董事姓名			
	前四項酬金總額(A+B+C+D)		前七項酬金總額(A+B+C+D+E+F+G)	
	本公司	財務報告內所有公司H	本公司	財務報告內所有公司I
低於2,000,000元	施崇棠、徐世昌、曾鏘聲、沈振來、陳彥政、許先越、胡書賓、謝明傑、許祐嘉、楊子江、邵中和、李明昱、許春安	施崇棠、徐世昌、曾鏘聲、沈振來、陳彥政、許先越、胡書賓、謝明傑、許祐嘉、楊子江、邵中和、李明昱、許春安	曾鏘聲、陳彥政、許祐嘉、楊子江、邵中和、李明昱、許春安	楊子江、邵中和、李明昱、許春安
2,000,000元(含)~5,000,000元(不含)				
5,000,000元(含)~10,000,000元(不含)				
10,000,000元(含)~15,000,000元(不含)			施崇棠、徐世昌	施崇棠、徐世昌、曾鏘聲
15,000,000元(含)~30,000,000元(不含)			許先越、胡書賓、謝明傑	陳彥政、許先越、胡書賓、謝明傑
30,000,000元(含)~50,000,000元(不含)			沈振來	沈振來、許祐嘉
50,000,000元(含)~100,000,000元(不含)				
100,000,000元以上				

註1：該年度並未有實際給付退職退休金情形，係屬退職退休金提撥數。

註2：本表所揭露酬金內容與所得稅法之所得概念不同，故本表目的係作為資訊揭露之用，不作課稅之用。



2. 總經理及副總經理之酬金

職稱	姓名	薪資(A)		退職退休金(B) (註1)		獎金及特支費等(C)		員工酬勞金額(D) (擬議數)				A、B、C及D等四項總額占稅後純益之比例(%)		有無領取來自子公司以外轉投資事業酬金
		本公司	財務報告內所有公司	本公司	財務報告內所有公司	本公司	財務報告內所有公司	本公司		財務報告內所有公司		本公司	財務報告內所有公司	
								現金金額	股票金額	現金金額	股票金額			
品牌長	施崇棠	42,505 仟元	42,505 仟元	868 仟元	868 仟元	94,074 仟元	94,074 仟元	19,698 仟元	0	19,698 仟元	0	3.71%	3.71%	無
策略長	徐世昌													
執行長	沈振來													
共同執行長	許先越													
共同執行長	胡書賓													
營運長	謝明傑													
營運長	趙允明													
全球副總裁	葉嗣平													
全球副總裁	孫聰敏													
全球副總裁	黃泰一													

註：沈振來先生、趙允明先生於年報刊印日前已辭任該職。

酬金級距表

給付本公司各個總經理及副總經理酬金級距	總經理及副總經理姓名	
	本公司	財務報告內所有公司E
低於2,000,000元		
2,000,000元(含)~5,000,000元(不含)	葉嗣平、黃泰一	葉嗣平、黃泰一
5,000,000元(含)~10,000,000元(不含)	孫聰敏	孫聰敏
10,000,000元(含)~15,000,000元(不含)	施崇棠、徐世昌	施崇棠、徐世昌
15,000,000元(含)~30,000,000元(不含)	許先越、胡書賓、謝明傑、趙允明	許先越、胡書賓、謝明傑、趙允明
30,000,000元(含)~50,000,000元(不含)	沈振來	沈振來
50,000,000元(含)~100,000,000元(不含)		
100,000,000元以上		

註1：該年度並未有實際給付退職退休金情形，係屬退職退休金提撥款。

註2：本表所揭露酬金內容與所得稅法之所得概念不同，故本表目的係作為資訊揭露之用，不作課稅之用。

3.分派員工酬勞之經理人姓名及分派情形

	職稱	姓名	股票金額	現金金額 (擬議數)	總計	總額占稅後 純益之比例(%)
經理人	品牌長	施崇棠	0	21,679 仟元	21,679 仟元	0.51%
	策略長	徐世昌				
	執行長	沈振來				
	共同執行長	許先越				
	共同執行長	胡書賓				
	營運長	謝明傑				
	營運長	趙允明				
	全球副總裁	葉嗣平				
	全球副總裁	孫聰敏				
	全球副總裁	黃泰一				
	財務長	吳長榮				
	會計長	劉文婷				

註：沈振來先生、趙允明先生於年報刊印日前已辭任該職。

(四)分別比較說明本公司及合併報表所有公司於最近二年度支付本公司董事、監察人、總經理及副總經理酬金總額占個體財務報告稅後純益比例之分析並說明給付酬金之政策、標準與組合、訂定酬金之程序及與經營績效及未來風險之關聯性：

A.本公司於最近二年度支付本公司董事、監察人、總經理及副總經理酬金總額占稅後純益比例之分析：

年度(註一)	支付本公司董事、監察人、總經理及副總經理 酬金總額占稅後純益比例
106	1.43%
107	4.15%

註一：係指盈餘年度。

B. 本公司給付酬金之政策，係參考同業中的薪資水準，並評估在公司職務的權責及貢獻度，予以合理報酬。



三、公司治埋運作情形：

(一)董事會運作情形

107年度第十一屆董事會共計開會9次（A），董事出席情形如下：

職稱	姓名	實際出席次數B	委託出席次數	實際出席率(%) 【B/A】	備註
董事長	施崇棠	8	1	88.89%	
副董事長	徐世昌	9	0	100%	
董事	曾鏘聲	7	2	77.78%	
董事	沈振來	9	0	100%	
董事	陳彥政	6	2	66.67%	請假1次
董事	許先越	8	1	88.89%	
董事	胡書賓	8	1	88.89%	
董事	謝明傑	8	0	88.89%	請假1次
董事	許祐嘉	8	0	88.89%	請假1次
董事	楊子江	8	0	88.89%	請假1次
獨立董事	邵中和	8	0	88.89%	請假1次
獨立董事	李明昱	9	0	100%	
獨立董事	許春安	9	0	100%	

其他應記載事項：

1.董事會之運作如有下列情形之一者，應敘明董事會日期、期別、議案內容、所有獨立董事意見及公司對獨立董事意見之處理：

(1)證券交易法第14條之3所列事項：

董事會	議案內容	獨立董事意見	公司對獨立董事意見處理	決議結果
第十一屆第十四次 107.05.11	配合會計師事務所內部人事調整，更換簽證會計師案。	無	無	全體出席董事決議照案通過
第十一屆第十七次 107.11.13	本公司『內部控制制度』與『內部稽核制度』修訂案。	無	無	全體出席董事決議照案通過

(2)除前開事項外，其他經獨立董事反對或保留意見且有紀錄或書面聲明之董事會議決事項：無此情事。

2.董事對利害關係議案迴避之執行情形：無此情事。

3.當年度及最近年度董事會職能執行情形評估：本公司董事會之運作係依據本公司「董事會議事規範」及相關法令執行，財會主管及稽核主管亦出席董事會並出具相關報告供董事參考。另為提升董事會成員之職能，每年邀請外部講師授課，安排董事會成員集體進修。

4.107年度各次董事會獨立董事出席狀況：

(V:親自出席；*:委託出席；X:未出席/請假)

姓名	第一次 107.01.02	第二次 107.01.29	第三次 107.03.16	第四次 107.04.18	第五次 107.05.11	第六次 107.07.24	第七次 107.08.10	第八次 107.11.13	第九次 107.12.13
邵中和	V	X	V	V	V	V	V	V	V
李明昱	V	V	V	V	V	V	V	V	V
許春安	V	V	V	V	V	V	V	V	V

(二)審計委員會運作情形：

107年度審計委員會開會5次（A），獨立董事出席情形如下：

職稱	身分	姓名	實際出席次數B	委託出席次數	實際出席率(%) [B/A]	備註
召集人	獨立董事	邵中和	5	0	100%	
委員	獨立董事	李明昱	5	0	100%	
委員	獨立董事	許春安	5	0	100%	

其他應記載事項：

1.本委員會之運作，以下列事項為年度工作重點：

- (1)公司財務報表之允當表達。
- (2)簽證會計師之選（解）任及獨立性與績效。
- (3)公司內部控制之有效實施。
- (4)公司遵循相關法令及規則。
- (5)公司存在或潛在風險之管控。

2.本委員會107年度運作情形：

審委會	議案內容	證交法14-5 所列事項	決議結果
第一屆第七次 107.03.16	本公司106年度簽證會計師之獨立性評估案。		全體出席委員 同意照案通過
	本公司106年度營業報告書及財務報表承認案。	V	
	本公司106年度盈餘分配案。		
	本公司『106年度內部控制制度聲明書』提報案。		
第一屆第八次 107.05.11	本公司民國107年第一季合併財務報表提報案。		全體出席委員 同意照案通過
	本公司配合會計師事務所內部人事調整，更換簽證會計師。	V	
第一屆第九次 107.08.10	本公司資安管理與現況報告。		全體出席委員 同意照案通過
	本公司民國107年第二季合併財務報表承認案。	V	
	本公司會計主管之職務代理異動案。		
第一屆第十次 107.09.28	本公司轉讓力智電子股權規劃報告案。		全體出席委員 同意照案通過
第一屆第十一次 107.11.13	本公司重要子公司-研揚科技及亞旭電腦之業務報告。		全體出席委員 同意照案通過
	本公司民國107年第三季合併財務報表提報案。		
	本公司『內部控制制度』與『內部稽核制度』修訂案。	V	
	本公司『108年年度稽核計畫』提報案。		

註：未經審計委員會通過，而經全體董事三分之二以上同意之議決事項：無。

3.獨立董事對利害關係議案迴避之執行情形：無此情事。

4.獨立董事與內部稽核主管及會計師之溝通情形（應包括就公司財務、業務狀況進行溝通之重大事項、方式及結果等）：

- (1)本公司稽核主管定期提供稽核報告予獨立董事，必要時得隨時以電話、信件、簡訊進行聯繫與溝通，並於審計委員會中列席，於委員需要相關資料時，提供建議與說明。
- (2)本公司會計師以書面或面對面方式就財務報表核閱或查核事項向獨立董事說明，獨立董事得以相同方式回覆意見，必要時得隨時以電話、信件、簡訊做充分溝通。
- (3)本公司獨立董事對內部稽核主管及會計師之溝通事項未表示特別意見。

(三)公司治埋運作情形及其與上市上櫃公司治埋實務守則差異情形及原因

評估項目	運作情形			與上市上櫃公司 治埋實務守則差 異情形及原因
	是	否	摘要說明	
一、公司是否依據「上市上櫃公司治埋實務守則」訂定並揭露公司治埋實務守則？	V		本公司已於104年11月11日經董事會通過訂定「公司治埋實務守則」，並依法於公司網站及公開資訊觀測站揭露之。	無差異。
二、公司股權結構及股東權益				
(一)公司是否訂定內部作業程序處理股東建議、疑義、糾紛及訴訟事宜，並依程序實施？	V		(一)本公司已設置發言人制度及投資人關係部門以處理相關問題。	無差異。
(二)公司是否掌握實際控制公司之主要股東及主要股東之最終控制者名單？	V		(二)本公司均與主要股東保持良好關係，並能隨時掌握相關名單。	無差異。
(三)公司是否建立、執行與關係企業間之風險控管及防火牆機制？	V		(三)本公司訂定如「子公司管理辦法」、「資金貸與及背書保證作業程序」及「取得或處分資產處理程序」等內部相關辦法建立適當風險控管機制及防火牆。	無差異。
(四)公司是否訂定內部規範，禁止公司內部人利用市場上未公開資訊買賣有價證券？	V		(四)本公司訂有「內部重大資訊處理作業程序」及「員工道德行為守則」。本公司每年至少一次對董事、經理人及員工辦理相關法令之教育宣導。本年度已於107年11月29日針對內線交易之防範以電子郵件方式向公司董事及經理人等內部人宣導相關法規之規定及Q&A並禁止內線交易；其他員工則由人資單位於職前予以員工道德行為教育訓練，並將上述教育訓練課程簡報放置於內部員工系統供公司全體人員知悉。	無差異。
三、董事會之組成及職責				
(一)董事會是否就成員組成擬訂多元化方針及落實執行？	V		(一)本公司已明訂董事成員多元化政策於「公司治埋實務守則」第20條，並落實成員多元化，個別董事落實董事會成員多元化之情形請詳閱註1。	無差異。

評估項目	運作情形			與上市上櫃公司治理實務守則差異情形及原因
	是	否	摘要說明	
(二)公司除依法設置薪資報酬委員會及審計委員會外，是否自願設置其他各類功能性委員會？		V	(二)尚未設置其他功能性委員會。	預計逐步依法及視公司實務需求設置之。
(三)公司是否訂定董事會績效評估辦法及其評估方式，每年並定期進行績效評估？	V		(三)本公司由薪資報酬委員會參酌各董事對公司營運之參與程度，每半年進行績效評估。	無差異。
(四)公司是否定期評估簽證會計師獨立性？	V		(四)本公司由董事會每年定期評估會計師獨立性及適任性，相關評估係依據簽證會計師所屬會計師事務所出具之「獨立性聲明書」，及參考會計師法相關規範進行之。本公司會計師獨立性評估標準請詳閱註2。	無差異。
四、公司是否設置治理專(兼)職單位或人員負責公司治理相關事務(包括但不限於提供董事、監察人執行業務所需資料、依法辦理董事會及股東會之會議相關事宜、辦理公司登記及變更登記、製作董事會及股東會議事錄等)?	V		<p>本公司由股務室為治理專職單位，為公司治理規劃單位，保障股東權益並強化董事會職能，主要職責負責董事會及股東會相關事宜，並依據主管機關及相關法令規範辦理相關公司登記及變更登記、資訊申報等揭露事項。</p> <p>相關事務執行情形：</p> <ol style="list-style-type: none"> 1.安排董事進修課程，協助董事會成員完成每年至少進修6小時之規範。 2.偕同本公司法務單位評估投保符合公司及董事需求之「董監責任險」，以保障公司及董事。 3.不定期協助會計師、獨立董事及稽核財務主管進行相關溝通，以落實內稽內控制度。 4.董事會之召集，依法於會前七日擬定議程通知董事(臨時會除外)，負責會議所需資料之提供及會議執行與議事錄之製作，並依法於會後二十日內完成議事錄之寄發。 5.依法辦理股東會日期之事前登記及法定期限內完成相關開會通知書、議事手冊、議事錄之製作、上傳到公開資訊觀測站。 	無差異。



評估項目	運作情形			與上市上櫃公司 治理實務守則差 異情形及原因
	是	否	摘要說明	
			<p>6.依法於公開資訊觀測站申報揭露董事會或股東會重大決議之相關訊息。</p> <p>7.遇公司登記事項變更時，負責辦理變更登記相關事宜。</p>	
五、公司是否建立與利害關係人(包括但不限於股東、員工、客戶及供應商等)溝通管道，及於公司網站設置利害關係人專區，並妥適回應利害關係人所關切之重要企業社會責任議題？	V		本公司已於公司CSR網站設置利害關係人溝通管道，及於公司網站設置利害關係人專區，並將利害關係人關切的重要議題於本公司企業社會責任報告書中妥適回應。	無差異。
六、公司是否委任專業股務代辦機構辦理股東會事務？	V		本公司之股務事務係委由凱基證券股務代理部辦理。	無差異。
七、資訊公開				
(一)公司是否架設網站，揭露財務業務及公司治理資訊？	V		(一)本公司已架設公司投資人關係網站 http://www.asus.com/tw/Investor /揭露財務業務相關資訊，並於股東會及法人說明會向股東及投資人說明本公司公司治理執行情形。	無差異。
(二)公司是否採行其他資訊揭露之方式(如架設英文網站、指定專人負責公司資訊之蒐集及揭露、落實發言人制度、法人說明會過程放置公司網站等)？	V		(二)公司設置有專人負責資料蒐集、揭露、並落實發言人制度為對外溝通之橋樑，法人說明會過程亦放置於公司網站。	無差異。
八、公司是否有其他有助於瞭解公司治理運作情形之重要資訊(包括但不限於員工權益、僱員關懷、投資者關係、供應商關係、利害關係人之權利、董事及監察人進修之情形、風險管理政策及風險衡量標準之執行情形、客戶政策之執行情形、公司為董事及監察人購買責任保險之情形等)？	V		<p>1.有關員工權益及僱員關懷請詳本年報-「勞資關係」。</p> <p>2.本公司已於公司官網建置投資人關係專區。</p> <p>3.有關董監事責任保險相關事宜已於本公司章程訂定，並確實執行，其責任保險之投保金額、承保範圍及保險費率等重要內容，定期提董事會報告。</p>	無差異。

評估項目	運作情形		與上市上櫃公司 治理實務守則差 異情形及原因
	是	否	
			<p>4.本公司為健全董事會之監督及管理機能，爰依主管機關頒佈之「公開發行公司董事會議事辦法」訂定本公司『董事會議事規範』，以資遵循，並不定期為董事安排進修(有關董事進修請詳閱本年報-「董事教育訓練之情形」)。</p> <p>5.本公司在全球各地設置維修點及消費者專線，以保護消費者權益；與客戶方面，均簽訂合約以提供其相關產品及服務。</p> <p>6.本公司守法守份、重視勞資關係；提供就業機會、創造自有品牌；拓展外銷、善盡社會責任。</p> <p>7.本公司在規劃接班計畫中，接班人除了必需具備卓越的科技產業之工作能力外，亦能認同公司經營理念並落實，其人格特質必需包括『謙誠勤敏勇』華碩五德，且重承諾、創新及贏得客戶信任。</p> <p>本公司為了導入新的管理概念，讓公司決策經過公開討論後，從中選擇最正確的決策，已啟動公司的文化及管理理念再造，參酌國際企業的創新管理概念，以”發揮眾智、創意擇優”為主軸。本公司亦會持續培訓年輕世代管理團隊，作為未來經營團隊傳承之人才規劃。</p> <p>高階管理階層接班人的培訓項目共分為願景領導、營運決策、策略執行、驅動創新、人才傳承，透過上述『高階領導五力』之專業管理能力訓 及整合運用，以培養決策判斷能力。</p> <p>8.其他公司治理事項將考量本公司現況與法令規定逐步推動落實。</p>
九、請就臺灣證券交易所股份有限公司公司治理中心最近年度發布之公司治理評鑑結果說明已改善情形，及就尚未改善者提出優先加強事項與措施。	V		<p>本公司將於公司網站加強揭露相關資訊，以符合公司治理之規範。其他本公司尚未改善之事項，將視公司之規劃逐步改善與落實。</p>



註1：個別董事落實董事會成員多元化之情形

本公司第11屆13位董事成員名單，包含在產業及科技領專長者有施崇棠先生、徐世昌先生、曾鏘聲先生、沈振來先生、許先越先生、胡書賓先生；對行銷專長者有陳彥政先生、謝明傑先生、許祐嘉先生；在財務專長者有楊子江先生；至於邵中和先生、李明昱先生及許春安先生等3位獨立董事則分別長於產業、會計及稅務領域，對本公司之專業指導甚是良多(詳下表)

另本公司具員工身份之董事占比為61%，非員工董事及獨立董事占比為39%，3位獨立董事任期年資皆在3年以下。

董事姓名	多元化項目	性別	產業	科技	行銷	會計	財務	稅務
施崇棠		男	V	V	V			
徐世昌		男	V	V				
曾鏘聲		男	V	V	V			
沈振來		男	V	V	V			
陳彥政		男	V		V			
許先越		男	V	V				
胡書賓		男	V	V				
謝明傑		男	V	V	V			
許祐嘉		男	V		V			
楊子江		男	V				V	
邵中和		男	V	V	V			
李明昱		男				V	V	V
許春安		男				V	V	V

註2:會計師獨立性評估標準

評估項目	107年度評估結果(Y/N)	是否符合獨立性(Y/N)
一、委任會計師並無與本公司有直接或間接財務利益關係。	Y	Y
二、委任會計師並無與本公司或與本公司董監事有融資或保證行為。	Y	Y
三、委任會計師並無基於考量客戶流失之可能性而影響查核工作。	Y	Y
四、委任會計師並無與本公司有密切之商業關係或潛在僱用關係。	Y	Y
五、委任會計師並無與查核案件有關之或有公費。	Y	Y
六、審計服務小組成員目前或最近兩年內並無於本公司擔任董監事、經理人或對審計案件有重大影響之職務。	Y	Y
七、委任之會計師事務所對本公司所提供之非審計服務並無直接影響審計案件的重要項目。	Y	Y
八、委任會計師並未宣傳或仲介本公司所發行之股票或其他證券。	Y	Y
九、委任會計師並未擔任本公司之辯護人，或代表本公司協調與其他第三人間發生之衝突。	Y	Y
十、委任會計師未與本公司董監事、經理人或對審計服務有重大影響職務之人員有親屬關係。	Y	Y
十一、委任會計師未有卸任一年以內之共同執業會計師擔任本公司董監事、經理人或對審計案件有重大影響之職務。	Y	Y
十二、委任會計師並未收受本公司或本公司董監事、經理人價值重大之餽贈或禮物。	Y	Y
十三、委任會計師未有接受本公司管理階層在會計政策上之不當選擇或財務報表之不當揭露。	Y	Y



(四)薪資報酬委員會運作情形：

1.本公司薪資報酬委員會之組成及職責：

(1)委員會之組成：

本委員會成員人數為三人，由董事會決議委任之，其中一人為召集人。

本委員會成員之專業資格與獨立性，符合薪酬委員會職權辦法第五條及第六條之規定。

(2)委員會之職責：

本委員會應盡善良管理人之注意，忠實履行下列職權，並將所提建議提交董事會討論。但有關監察人薪資報酬建議提交董事會討論，以監察人薪資報酬經公司章程訂明或股東會決議授權董事會辦理者為限：

a.定期檢討本規程並提出修正建議。

b.訂定並定期檢討本公司董事、監察人及經理人之績效評估與薪資報酬之政策、制度、標準與結構。

c.定期評估並訂定本公司董事、監察人及經理人之薪資報酬。

本委員會履行前項職權時，應依下列原則為之：

a.確保公司之薪資報酬安排符合相關法令並足以吸引優秀人才。

b.董事、監察人及經理人之績效評估及薪資報酬，應參考同業通常水準支給情形，並考量個人表現與公司薪酬理念、經營績效及未來風險之關連合理性。

c.不應引導董事及經理人為追求薪資報酬而從事逾越公司風險胃納之行為。

d.針對董事及高階經理人短期績效發放獎金之比例及部分變動薪資報酬支付時間，應考量行業特性及公司業務性質予以決定。

2.薪資報酬委員會成員資料

身份別	姓名	是否具有五年以上工作經驗及下列專業資格			符合獨立性情形 (註)								兼任其他 公開發行 公司薪資 報酬委 員會成 員家數	備註
		商務、法務、財務、會計或公司業務所需相關料系之公私立大專院校講師以上	法官、檢察官、律師、會計師或其他與公司業務所需之國家考試及格 領有證書之專門職業及技術人員	具有商務、財務、會計或公司業務所需之工作經驗	1	2	3	4	5	6	7	8		
獨立董事	李明昱	V	V	V	V	V	V	V	V	V	V	V	2	
獨立董事	邵中和			V	V	V	V	V	V	V	V	V	1	
獨立董事	許春安	V		V	V	V	V	V	V	V	V	V	3	

註：各成員於選任前二年及任職期間符合下述各條件者，請於各條件代號下方空格中打。

(1)非為公司或其關係企業之受僱人。

(2)非公司或其關係企業之董事、監察人。但如為公司或其母公司、公司直接及間接持有表決權之股份超過百分之五十之子公司之獨立董事者，不在此限。

(3)非本人及其配偶、未成年子女或以他人名義持有公司已發行股份總額百分之一以上或持股前十名之自然人股東。

(4)非前三款所列人員之配偶、二親等以內親屬或三親等以內直系血親。

(5)非直接持有公司已發行股份總額百分之五以上法人股東之董事、監察人或受僱人，或持股前五名法人股東之董事、監察人或受僱人。

(6)非與公司有財務或業務往來之特定公司或機構之董事（理事）、監察人（監事）、經理人或持股百分之五以上股東。

(7)非為公司或其關係企業提供商務、法務、財務、會計等服務或諮詢之專業人士、獨資、合夥、公司或機構之企業主、合夥人、董事（理事）、監察人（監事）、經理人及其配偶。

(8)未有公司法第30條各款情事之一。



3.薪資報酬委員會運作情形資訊：

- (1)本公司之薪資報酬委員會委員計3人。
- (2)第三屆委員任期：民國105年7月28日至108年7月27日。
- (3)107年度薪資報酬委員會開會3次(A)，委員資格及出席情形如下：

職稱	身份別	姓名	實際出席次數(B)	委託出席次數	實際出席率(%) (B/A)	備註
召集人	獨立董事	李明昱	3	0	100%	
委員	獨立董事	邵中和	2	0	66.67%	
委員	獨立董事	許春安	3	0	100%	

其他應記載事項：

一、董事會不採納或修正薪資報酬委員會建議之情事：無。

二、薪資報酬委員會之議決事項，是否成員有反對或保留意見之情事：無。

三、公司對薪資報酬委員意見之處理方式：本年度委員未表示特別意見。

4.本公司薪資報酬委員會近期之討論事由及決議結果

日期	討論事由	決議結果
107年1月29日 第三屆第五次	本公司106年度經理人年終績效獎金分配案。 本公司106年度董事酬勞及員工酬勞提撥數案。	經全體出席委員同意照案通過。
107年7月24日 第三屆第六次	通過本公司106年度董事酬勞分配案。 通過本公司經理人107年度年中績效獎金分配案。	經全體出席委員同意照案通過。
107年11月13日 第三屆第七次	通過本公司經理人107年度調薪案。	經全體出席委員同意照案通過。
108年1月22日 第三屆第八次	本公司107年度經理人年終績效獎金分配案。 本公司共同執行長調薪案。	經全體出席委員同意照案通過。
108年3月20日 第三屆第九次	本公司107年度董事酬勞及員工酬勞提撥數案。	經全體出席委員同意照案通過。

(五)履行社會責任情形

評估項目	運作情形		與上市上櫃公司企業社會責任實務守則差異情形及原因	
	是	否		摘要說明
<p>一、落實公司治理</p> <p>(一)公司是否訂定企業社會責任政策或制度，以及檢討實施成效？</p> <p>(二)公司是否定期舉辦社會責任教育訓練？</p> <p>(三)公司是否設置推動企業社會責任專(兼)職單位，並由董事會授權高階管理階層處理，及向董事會報告處理情形？</p> <p>(四)公司是否訂定合理薪資報酬政策，並將員工績效考核制度與企業社會責任政策結合，及設立明確有效之獎勵與懲戒制度？</p>	V		<p>(一)公司已訂定企業社會責任政策及方針，可於企業永續報告書及ASUS CSR網站上(http://csr.asus.com)查看。</p> <p>(二)公司於新人入職課程涵蓋社會責任教育訓練。</p> <p>(三)公司設置永續暨綠色品質管理處常設單位，專職負責推動企業社會責任相關政策及行動。定期舉行GreenASUS和SERASUS (Social and Environmental Responsibility, SER) 管理委員會，管理代表由執行長委任，定期開會推動永續事務及監控成效，並將永續年度計畫與績效呈報董事會。</p> <p>(四)本公司每年會定期參考國內物價水準及同業薪情等資訊，合理調整薪資報酬；並且一年進行兩次績效考核，除透過考核制度肯定優秀員工表現並促進發展外，針對表現落後的員工，本公司亦秉持珍惜關懷同仁之社會責任，透過績效改善計畫協助員工達成目標；本公司訂定有「員工道德行為守則」及「工作規則」，明確規定員工應有的道德行為標準、獎勵及懲戒標準，落實賞罰分明。</p>	<p>無差異。</p> <p>無差異。</p> <p>無差異。</p> <p>無差異。</p>
<p>二、發展永續環境</p> <p>(一)公司是否致力於提升各項資源之利用效率，並使用對環境負荷衝擊低之再生物料？</p>	V		<p>(一)華碩為有效利用資源及節省運輸途中的溫室氣體排放，設計出特殊專利包裝結構，使得包裝重量減少、包裝材料體積縮減，並導入使用再生料，未來，華碩會持續減少浪費，控制包裝材料總使用量及提升包裝共用性，並導入永續性材料。</p>	<p>無差異。</p>

評估項目	運作情形			與上市上櫃公司企業社會責任實務守則差異情形及原因
	是	否	摘要說明	
(二)公司是否依其產業特性建立合適之環境管理制度？	V		(二)本公司自1998年即通過ISO14001環境管理系統認證，迄今每年皆依循管理系統制度(PDCA)及要求確實管控。	無差異。
(三)公司是否注意氣候變遷對營運活動之影響，並執行溫室氣體盤查、制定公司節能減碳及溫室氣體減量策略？	V		(三)本公司支持並採用國際金融穩定委員會(Financial Stability Board,FSB)發佈的「氣候相關財務揭露建議書(Task Force on Climate-related Financial Disclosures,TCFD)」，依據治理、策略、風險管理及指標與目標架構，氣候變遷造成的財務影響，相關資訊可於企業永續報告書及ASUS CSR網站上查看。本公司產品經由生態化設計，藉由提升能源使用效率的方式等來達到溫室氣體減量目的。	無差異。
三、維護社會公益				
(一)公司是否依照相關法規及國際人權公約，制定相關之管理政策與程序？	V		(一)公司已依據聯合國世界人權宣言，訂定及揭示人權政策宣言，亦制定內部標準。	無差異。
(二)公司是否建置員工申訴機制及管道，並妥適處理？	V		(二)公司建置員工道德行為守則、性騷擾防治措施、申訴及懲戒辦法及執行職務遭受不法侵害預防計畫，員工如發現有違道德行為，可透過專屬信箱舉報：audit@asus.com；如遭受不法侵害，可透過職場暴力暨性騷擾防治專線#6666及專用信箱：6666@asus.com提出諮詢及申訴，一旦接獲員工提出申訴，公司將立即啟動調查及處理機制。	無差異。
(三)公司是否提供員工安全與健康之工作環境，並對員工定期實施安全與健康教育？	V		(三)本公司除依法設置職業安全衛生專責單位，並持續通過OHSAS 18001勞工安全衛生管理系統；對於新進、在職及外包商人員，均進行職業安全衛生教育訓練，以保障人員安全及健康。	無差異。
(四)公司是否建立員工定期溝通之機制，並以合理方式通知對員工可能造成重大影響之營運變動？	V		(四)公司於每季舉辦勞資會議；若遇有重大營運變動，由公司發言人或權責單位主管經公開管道（如說明會、公告、電子郵件等）與員工進行說明。	無差異。

評估項目	運作情形			與上市上櫃公司企業社會責任實務守則差異情形及原因
	是	否	摘要說明	
(五)公司是否為員工建立有效之職涯能力發展培訓計畫？	V		(五)公司全面推動「學習成長計畫」(Learning & Growth Plan)，由主管協助員工發展所需能力，並提供符合組織與個人發展之可行方案。秉持「因材施教」的理念，以公司核心價值和各階層所需職能為基礎，並評估個人工作所需，由主管與員工共同討論規劃個人的年度學習成長計畫，讓學習更有系統、更有效率。	無差異。
(六)公司是否就研發、採購、生產、作業及服務流程等制定相關保護消費者權益政策及申訴程序？	V		(六)本公司建置對消費者申訴程序與申訴方法，可透過華碩 0800-093-456 技術服務專線/電子郵件，或技術支援網站(http://support.asus.com.tw)	無差異。
(七)對產品與服務之行銷及標示，公司是否遵循相關法規及國際準則？	V		(七)華碩遵循相關法規及國際準則，亦訂定內部標準。	
(八)公司與供應商來往，是否評估供應商過去有無影響環境與社會之紀錄？	V		(八)華碩對於新供應商與代工廠的遴選，會考量華碩要求新供應商(含代工廠)必須簽署華碩行為規範書，承諾符合企業社會責任要求，且通過品質系統、品質流程、綠色規範與企業社會責任等四大面向的評鑑，並由華碩稽核評鑑的專業團隊或第三方公證單位前往現場進行年度環境及社會相關稽核。若供應商有影響環境與社會的紀錄，將被列為高風險供應商加以輔導，並透過季度業務評估作為訂單分配與持續合作的重要參考。	無差異。
(九)公司與其主要供應商之契約是否包含供應商如涉及違反其企業社會責任政策，且對環境與社會有顯著影響時，得隨時終止或解除契約之條款？	V		(九)現行契約規範供應商須符合世界各國相關法令規定，包含勞工與環保等規定。若違反契約將予以懲處。 另有要求供應商簽署「遵守行為規範宣告書」。宣告書中提及如涉及違反任何企業社會責任之要求，且對營運所在國家之環境與社會造成顯著影響時，華碩集團得隨時終止或解除之契約或合作。	無差異。

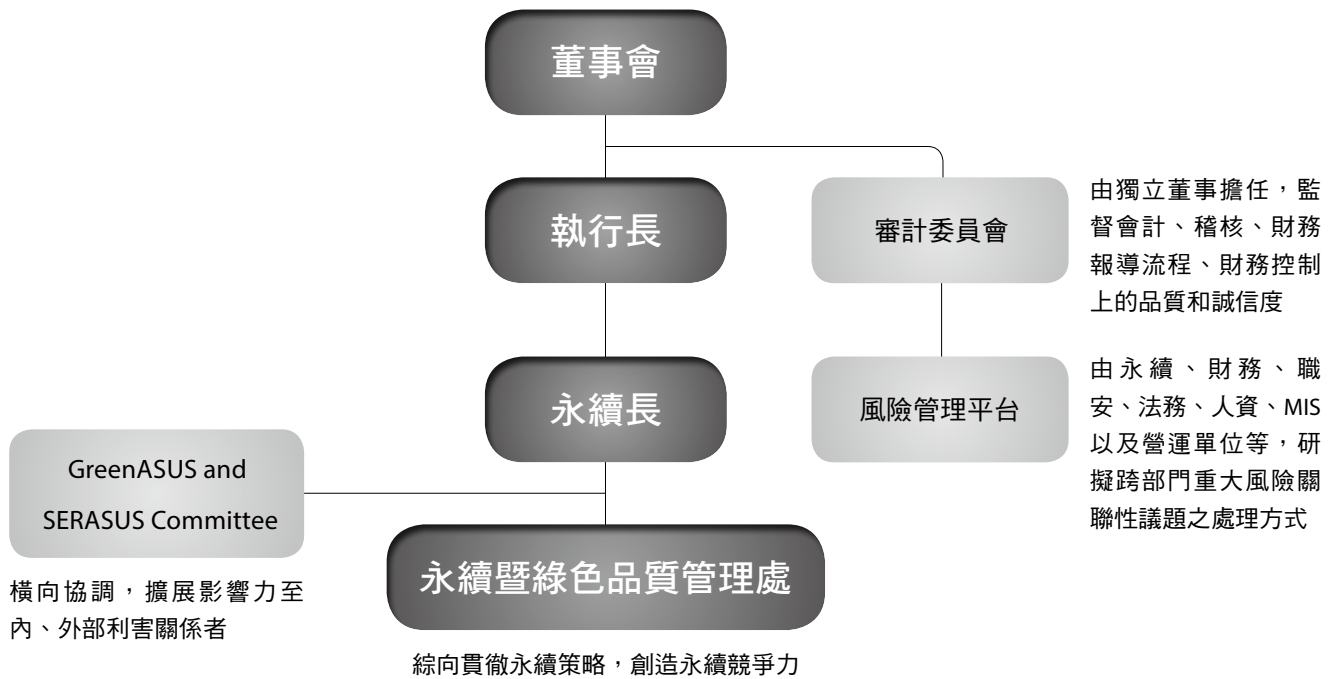
評估項目	運作情形			與上市上櫃公司企業社會責任實務守則差異情形及原因
	是	否	摘要說明	
四、加強資訊揭露 (一) 公司是否於其網站及公開資訊觀測站等處揭露具攸關性及可靠性之企業社會責任相關資訊？	V		本公司設有CSR網站，不定期揭露企業社會責任相關資訊及定期發行企業永續報告書，亦於公開資訊觀測站揭露相關消息。	無差異。
五、公司如依據「上市上櫃公司企業社會責任實務守則」訂有本身之企業社會責任守則者，請敘明其運作與所訂守則之差異情形： 本公司依據「上市上櫃公司企業社會責任實務守則」之規定，落實企業社會責任。				
六、其他有助於瞭解企業社會責任運作情形之重要資訊： 可參考華碩所發行的企業永續報告書及網站，網址如下： http://csr.asus.com/chinese/index.aspx#120				
七、公司企業社會責任報告書如有通過相關驗證機構之查證標準，應加以敘明： 2017年所發佈2016年企業永續報告書依據GRI Standards Core Option架構，同時委託SGS台灣檢驗科技股份有限公司採用AA1000AS第二類型高度保證等級，以及PwC Taiwan資誠聯合會計師事務所依中華民國確信準則公報第一號「非屬歷史性財務資訊查核或核閱之確信案件」針對所選定指標執行獨立有限確信(limited assurance)，符合報告書包容性、永續性、重大性及完整性的報導原則，以及兼顧準確性、平衡性、清晰性、可比較性與時效性等品質原則。				

(六) 企業社會責任

身為國際領導品牌，在顧及營運成長的同時，華碩重視企業社會責任(Corporate Social Responsibility, CSR)，期許在經濟、環境與社會領域具永續發展前景的企業。

「成為世界級的綠色高科技領導群，對人類社會真正做出貢獻」是華碩的經營理念。因此在2009年便成立永續發展的專職單位，掌握全球永續發展脈動，分析治理、環境及社會等永續議題，結合營運核心、產品創新與服務，訂立策略性永續方向與專案推動。隨著組織啟動再造計畫，永續單位改組為「永續暨綠色品質管理處」，此專職單位設有永續長一職，負責掌握解析全球永續脈動、管理永續政策目標和具體行動，並定期將永續年度重點計畫與績效成果提交至董事會核示。

華碩關注在企業永續營運中具高度影響性的產品、供應鏈和組織營運等關鍵議題，成立「GreenASUS and SERASUS管理委員會」，由執行長授權永續長作為管理代表，每2個月舉行一次會議。委員會成員來自事業營運單位、採購、客服、行政、法務等部門，跨單位進行橫向的溝通與協調，使資源有效配置，讓全體華碩人都能在一致的永續方向努力，確實將永續與營運核心結合成為企業競爭力的一環。



2018永續治理成果：

- (1)連續5年入選摩根史坦利全球永續指數成分股(MSCI Global Sustainability Indexes)。
- (2)連續3年入選倫敦金融時報新興市場永續指數成分股(FTSE4Good Emerging Index)。
- (3)連續2年入選FTSE4Good台灣永續指數(FTSE4Good Emerging Index and TIP Taiwan ESG Index)。
- (4)富士比全球最受信賴企業，台灣連續2年唯一入榜前百大企業。
- (5)2017與2018連續2年入選天下雜誌企業公民獎TOP 10。
- (6)TCSA台灣企業永續獎-十大永續典範、供應鏈管理獎、社會共融獎、氣候領袖獎、創新成長獎、循環經濟領袖獎、永續報告書服務業TOP50白金獎等七大獎項。
- (7)2018亞洲永續報告書獎 (Asia Sustainability Reporting Award) -獲得Asia's Best Supply Chain Reporting與入圍Asia's Best SDG Reporting。
- (8)獲頒中國企業社會責任卓越獎。

1.綠色華碩GreenASUS

本公司自2000年開始便致力於環保，監控與及早因應全球環保相關法令規範如:有害物質(Restriction of Hazardous Substances, RoHS)；廢電子電機產品(Waste Electrical and Electronic Equipment, WEEE)；能源相關產品生態化設計(ErP)；化學物質的註冊、評估、授權和限制法規(REACH)；產品能源效率限值及標示法令；電池及包裝材使用與廢棄管理等，並以領先業界之姿導入綠色製程，改善產品設計。竭力推行「綠色設計、綠色採購、綠色製造、綠色行銷」四支安打，不僅於產品設計源頭即注重對環境的影響、強化綠色設計，進行綠色產品開發及能源使用產品的省能設計，同時也與供應商合作，推動綠色供應鏈，以及建置產品回收機制。由產品設計源頭至產品終端，每個階段都盡力地為地球盡一份心力。



為此華碩以產品生命週期觀點出發，從原物料開採、生產、運輸、使用至廢棄都進行檢討，以「環境化材料選擇」、「易拆解易回收設計」與「節能設計」等3個主軸建立「華碩產品生態化設計技術標準」，包含有害物質管理、易回收再利用、易拆解、延長產品生命週期設計與服務和低能耗等相關設計，以確保產品的綠色品質，並從源頭開始減少產品環境足跡。

華碩產品除基本符合國際環保法規要求，更取得各類國際環保標章和環保獎項，展現綠色高科技產業優勢。GreenASUS歷年重要里程碑概述如下：

- (1) 自2013年起全系列筆記型電腦皆符合最新的能源之星(Energy Star)能效標準，即使能源之星多次改版提高能源效率門檻，華碩均以優異效能表現符合要求。2018年筆記型電腦100%符合規定，平均效率優於標準29%。
- (2) 2017年全球電子產品回收量占銷售量之比例約14%，優於業界表現。
- (3) 2012年華碩電腦榮獲IECQ頒發的HSPM證書（Hazardous Substance Process Management，有害物質程序管理），成為全球第一家獲此殊榮的電腦公司，證明華碩致力環境保護及綠色行動再受肯定。
- (4) 2012年7月獲得由中國質量認證中心頒發的首批筆記型電腦之中國國家統一推行的電子信息產品污染控制自願性認證（國推）證書。
- (5) 華碩依循英國BSI公告的碳足跡標準PAS 2050:2008完成全生命週期碳排放盤查，獲得國際驗證公司DNV頒發全球第一張依據PAS 2050:2008執行碳足跡認證的筆記型電腦證書。華碩進一步分析碳盤查結果，採行生態化設計以綠色創新的概念推出筆記型電腦U53SD - 竹韻機。U53SD除採用天然竹革代替傳統塑膠材質，產品更搭載獨家 Super Hybrid Engine (SHE) 節能技術，以材料替代及提升能源使用效率的方式改善產品碳足跡。2012年度本公司依循英國BSI公告的碳中和標準PAS 2060:2010，在經由碳額度交易抵換產品在減量過後的殘餘碳排放量，達到產品碳中和狀態。獲得國際驗證公司DNV頒發依據PAS 2060執行碳中和認證證書。
- (6) 2012年台北國際電腦展Best Choice大獎，Eee Box EB1033獲得「綠色節能產品大獎」（Green ICT Award）。
- (7) 自2008年為台灣第一台筆記型電腦EPEAT金牌與取得全球第一台筆記型電腦歐盟環保標章(EU Flower)後，華碩仍持續且積極推動綠色環保產品，展現其卓越的綠色設計概念。2011年華碩在EPEAT環保標章上更全面延伸至EeePC、EeeBox與顯示器等產品別，同時推廣至EPEAT其它國家的註冊。
- (8) 本公司因開發能夠有效降低電耗，提升續航力的超效節能技術，以及容易回收、省能的顯示器產品所仰賴的精湛工藝技術，促使華碩能夠不斷提升產品的效率，得到美國環保署舉辦的2011能源之星大獎「產品節能設計」（Excellence in Efficient Product Design）殊榮。
- (9) 2011年獲得多款筆記型電腦、桌上型電腦及一體式個人電腦的中國環境標誌證書。
- (10) 2011年台北國際電腦展Best Choice大獎，本公司無鹵顯示器VW247H-HF和竹韻系列筆電U43SD則同獲「綠色節能產品大獎」（Green ICT Award）。
- (11) 2010年台北國際電腦展Best Choice大獎，Eee PC 1015PE獲得「綠色節能產品大獎」（Green ICT Award）。

- (12) 2010年國際綠色和平組織(GreenPeace)舉辦Electronics Survey評比，評比內容涵蓋產品的化學物質使用、能源效率、延長產品壽命及其他項目；本公司第一台無鹵監視器產品VW247H-HF於總分10分獲得高達7.5分，領先其他品牌，榮獲監視器產品評比中第一名。此外，筆記型電腦UL30A也榮獲筆記型電腦產品評比第一名。成為全球唯一在二項產品別取得冠軍之業者。
- (13) 2010年受邀參與美國Electronics Take Back Coalition回收評比中，在電腦類項目中榮獲優異成績。
- (14) 2010年U30Jc筆記型電腦取得日本環保標章（Japan Eco Mark），為全球前10大IT廠商中第一家獲此殊榮。
- (15) 2010年U30Jc筆記型電腦取得韓國Eco-Label環保標章。
- (16) 2010年推出全球第一片全無鹵主機板（P7P55D-E/HF）及全球第一台920x1080高畫質全無鹵LED顯示器（VW247H-HF）。
- (17) 2010年U53Jc竹葦機取得PAS 2050 / ISO14067「碳足跡」證書。
- (18) 2009年全球第一家筆記型電腦廠商取得「第三類環境宣告(EPD)」及「產品碳足跡」認證。
- (19) 2009年依據ISO 14064公佈溫室氣體盤查資訊與組織型盤查驗證。
- (20) 2009年推出無鹵系列產品：筆記型電腦，PDAs，LCD顯示器，EEE PC，VGA顯示卡等。
- (21) 2009年筆記型電腦U系列及小型桌上型個人電腦EeeBox，獲得歐盟EU Flower和捷克環保標章。
- (22) 2008年台灣第一台筆記型電腦N系列獲得歐盟環保標章EU Flower和捷克環保標章。
- (23) 2008年台灣第一台筆記型電腦N系列註冊為美國環保標章EPEAT金牌。
- (24) 2007年榮獲德國Oekom國際環境績效評比之「電腦與電腦週邊」產品類之B+的優異成績，為參與評比國際品牌大廠中，電腦與電腦週邊產品類同業中之第一名。

更多華碩環保標章產品請參閱:

<http://csr.asus.com/chinese/index.aspx#74>

2. 社會責任SERASUS

有鑒於企業社會責任逐漸成為衡量企業永續發展之關鍵指標之一，華碩對社會環境責任的關注除包含原本的環境管理層面，包括在空氣、污水、廢棄物、有害物質、噪音與能源節約等各項措施與管制外，另增加勞工安全與衛生各樣風險評估與措施、勞工權益的推廣、職業安全與員工身心健康的關懷等。華碩整合環境、安全與衛生、勞工與商業道德等標準之要求作為管理系統架構，並一致遵循公司下列社會環境責任政策：

- (1) 遵行法令標準 降低營運風險
- (2) 創新綠色產品 開創競爭優勢
- (3) 推動永續採購 減少環境衝擊
- (4) 珍惜自然資源 實現綠色企業
- (5) 提昇人文關懷 落實人員照護
- (6) 建立多元溝通 全員參與改善
- (7) 深植永續文化 善盡社會責任

人權近年為利害相關者所關注之議題，本公司一向以尊重人性、關懷員工為經營理念，華碩僱用員工不僅遵循當地最低年齡規定、當地法令、RBA等相關規定，不因種族、性別、年齡、黨派、宗教、殘障狀況等予以歧視，並充分照顧與保障同仁工作及生活條件，提供員工完善的訓練與自我發展。華碩依據聯合國世界人權宣言，揭示本公司的人權政策宣言如下：

- (1)不僱用童工：符合當地的最低年齡的法律和規定，不僱用童工。
- (2)符合基本薪資：提供員工符合甚至優於當地法令所要求之最低限度的工資與福利。
- (3)工作時數：定期提供員工有薪假。不強迫員工工作超過當地法令規定之最高每日勞動時間。遵守加班工資的要求或必要的補償。
- (4)不歧視：禁止基於種族、膚色、年齡、性別、性取向、種族、宗教、殘疾、工會會員或政治傾向的歧視。人人有權享受平等保護，不受任何歧視。
- (5)無非人道的待遇：禁止騷擾、身體虐待或任一對待。
- (6)不強迫勞動：確保沒有強迫、桎梏或非自願的監獄勞工用於生產華碩的產品或服務。確保整體的僱用條件都是自願的。
- (7)健康與安全：提供所有員工一個有相互信任尊重的健康與安全的工作環境。
- (8)員工訓練與自我發展：提供設施、培訓計劃、時間和補助，支持員工的職業發展。

社會責任SERASUS的歷年成果如下：

- (1)2016年獲國際知名認證機構UL頒發零廢棄物填埋驗證，為全球首間獲此驗證之消費性電子產業企業總部。
- (2)2016年獲永續能源基金會舉辦的企業永續獎「供應鏈管理獎」。
- (3)2016年企業總部取得美國綠建築LEED白金級標章與台灣綠建築鑽石級標章。
- (4)2016年企業總部取得台灣智慧建築既有建築銀級標準。
- (5)2016年通過ISO 50001能源管理系統認證。
- (6)2016年榮獲「2015年度臺北市勞動安全獎之優良單位」。
- (7)2015年榮獲「2014年度臺北市勞動安全獎之優良單位」。
- (8)2015年榮獲「台北市績優健康職場」。
- (9)2015年榮獲第24屆「中華民國企業環保獎」
- (10)2015年通過健康職場-健康促進標章。
- (11)2014年榮獲台北市環保局「永續再生獎」。
- (12)2014年榮獲環保署第23屆「企業環保獎」銀獎。
- (13)2014年發佈之「企業永續報告書」，經第三方查證，符合GRI G4 Core Option聲明。
- (14)2013年榮獲「臺北市工商業能源管理人員評獎」優等獎。
- (15)2013年榮獲「臺北市商業大樓節能標示」，意指為節能大樓。
- (16)2013年榮獲「台灣企業永續報告獎」非製造業組優等。
- (17)2012年榮獲台北市「勞工安全衛生優良單位」與「勞工安全衛生優良人員」。
- (18)2012年通過健康職場認證。



- (19)2011年獲證交所頒發「上市公司企業社會責任報告書揭露優良獎」。
- (20)2010年經環保署評比為「節能減碳行動標章」績優單位，榮獲『節能減碳行動標章』。
- (21)2009年參加「台灣企業永續獎」，初次參選榮獲佳作。2011年獲非製造業銅牌及因應氣候變遷績優獎之特別獎。2012年獲服務業銅牌。2013年獲服務業優等。2014年獲《台灣Top50企業永續報告獎》服務業銀牌。2015年獲《企業永續報告獎》服務業銅牌。
- (22)2010年參與遠見雜誌「CSR台灣企業社會責任」獲科技業CSR卓越績效獎。
- (23)2007年12月3日獲頒行政院「企業永續經營發展獎第一名」，這項榮譽肯定，無疑讓消費者對華碩產品更有信心，證明產品不僅擁有磐石品質，更符合環保標準，同時，也實現華碩對消費者的企業承諾。

3.氣候變遷

氣候變遷是當代全球性議題，對人類、生態與地球環境皆帶來重大深遠的影響及挑戰。因此2015年於法國巴黎召開聯合國氣候變化綱要公約第二十一次締約方會議(The 21st session of the Conference of the Parties, COP21)，正式揭示全球必須面對的低碳未來，並宣告低碳與永續時代的來臨。考慮到「巴黎協定」將全球升溫控制在攝氏2度以內的目標進行低碳轉型，金融穩定委員會(Financial Stability Board, FSB)發佈「氣候相關財務揭露建議書,Recommendations of the Task Force on Climate-related Financial Disclosures」，提供全球企業氣候變遷相關的財務曝險指引。

華碩支持以TCFD架構揭露氣候變遷帶來的財務風險與機會，以及治理、策略、風險管理、指標與目標等核心資訊。

治理	
董事會對氣候變遷相關風險與機會的監督	<ul style="list-style-type: none"> - 華碩企業永續發展政策由董事長核示通過，董事長作為集團永續相關議題的最高負責人，包括也負責核示氣候變遷因應策略。 - 董事會中會呈報年度永續報告書，其中包括2020永續目標的執行成果及溫室氣體減量目標進度 - 成立永續風險管理平台，隸屬於審計委員會，由永續、財務、職安、法務、人資、MIS及營運單位等組成，負責研擬跨部門重大風險關聯性議題之處理方式。
管理階層評估與管理氣候變遷相關風險與機會的權責	<p>執行長為氣候變遷及永續管理的最高負責管理階層，執行長同時身為董事，匯整由營運長與永續長雙方分別呈報有關組織營運、產品及供應鏈的永續資訊，綜合評估不同層面的交互影響後進行決策，並將重大議題提報至董事會</p> <ul style="list-style-type: none"> - 「永續暨綠色品質管理處」的永續議題專責單位，設有永續長一職，負責分析全球永續脈動及執行相關永續專案，向營運長報告。 - GreenASUS and SERASUS管理委員會，負責橫向跨部會協調與合作，將永續策略落實在產品、營運及價值鏈管理上。委員會每2個月舉行一次會議，永續長擔任管理代表，並向執行長呈報。

策略													
鑑別的短、中、長期風險與機會	<p>華碩風險評估依據公司內部對營運管理目標，定義短期為1年，中期為1至5年，長期為5年以上。</p> <p>風險：</p> <table border="1"> <tr> <td>短期</td> <td>能效/低碳的產品需求與要求提升、颱風、洪水等極端氣候事件嚴重性增加</td> </tr> <tr> <td>中期</td> <td>自願性倡議</td> </tr> <tr> <td>長期</td> <td>強制的產品與服務法令、市場不確定性、使用再生能源</td> </tr> </table> <p>機會：</p> <table border="1"> <tr> <td>短期</td> <td>開發或擴大低碳產品與服務</td> </tr> <tr> <td>中期</td> <td>新產品與服務的研發與創新、多元化經營</td> </tr> <tr> <td>長期</td> <td>新市場夥伴關係</td> </tr> </table>	短期	能效/低碳的產品需求與要求提升、颱風、洪水等極端氣候事件嚴重性增加	中期	自願性倡議	長期	強制的產品與服務法令、市場不確定性、使用再生能源	短期	開發或擴大低碳產品與服務	中期	新產品與服務的研發與創新、多元化經營	長期	新市場夥伴關係
短期	能效/低碳的產品需求與要求提升、颱風、洪水等極端氣候事件嚴重性增加												
中期	自願性倡議												
長期	強制的產品與服務法令、市場不確定性、使用再生能源												
短期	開發或擴大低碳產品與服務												
中期	新產品與服務的研發與創新、多元化經營												
長期	新市場夥伴關係												
氣候變遷相關風險與機會如何影響組織營運、策略及財務規劃	<p>華碩將氣候變遷相關議題整合至營運策略之中，以生命週期為主軸，鑑別出風險與機會發生處，包括：產品與服務、供應鏈、調適與減緩活動、研發投資及營運等5的面相。</p> <p>進一步分析重要的氣候風險與機會所造成的營運成本、銷售收入、資產與資本投入等財務衝擊，並評估執行因應措施所需的管理成本，掌握氣候變遷相關的財務曝險及影響，以利未來決策。</p>												
在不同氣候變遷情境下，組織營運、策略及財務規劃之影響	<p>利用氣候變遷情境模擬，分析為達成全球與國家溫室氣體減量目標的情境下，華碩在提升產品能源效率及營運面須做出的貢獻，並評估可能的財務衝擊：</p> <ul style="list-style-type: none"> - Energy Technology Perspectives 2017 推估在2DS中，全球能源用量成長率須從每年增加3%減少至1.5%，華碩據此建立模擬情境，推估欲達成2DS目標所需提升的產品能源效率，並評估此情境下面臨的潛在風險、財務衝擊、營運商機與策略調整。 - 台灣NDC目標為「2030年前，溫室氣體排放量為BAU 減量50%」。華碩雖非高排放、高耗能產業，亦負起減少溫室氣體排放及節約能源的責任，訂定「2025年前溫室氣體減量50%」的絕對目標。 												

風險管理	
組織鑑別和評估氣候變遷相關風險的程序	隸屬於董事會審計委員會的「風險管理平台」負責管理華碩企業全面風險，包括氣候變遷風險。依據TCFD風險架構，分析價值鏈各階段所面臨的轉型風險與物理性風險衝擊與潛在機會。
組織管理氣候變遷相關風險的程序	華碩針對重大氣候風險與機會，從產品與服務、供應鏈及自我營運等面向，擬定相關減緩、轉移或控制等管理措施，主軸行動包括： <ul style="list-style-type: none"> - 產品與服務：導入綠色設計平台，持續投入研發創新能量，提升軟硬體能源使用效率。 - 供應鏈：持續與RBA稽核機制下，協輔供應商強化因應氣候變遷的韌性，帶動供應鏈進行低碳製造轉型。 - 營運：導入ISO 50001能源管理系統，鑑別高耗能的熱點區域及設備，逐步改善其能源效率。
描述鑑別、評估與管理氣候變遷相關風險的程序如何被整合在組織整體的風險管理架構中	華碩認同氣候變遷是一個急迫，且是攸關經濟、環境與社會的議題，因此設立「永續及綠色品質管理處」的專職單位，依據企業永續治理架構，推動相關風險與機會的因應措施。

指標及目標	
揭露組織在訂定策略及風險管理中，運用哪些指標評估氣候變遷相關風險與機會	華碩依據氣候變遷衝擊發生位置，分別設定關鍵績效指標： <ul style="list-style-type: none"> - 營運面：溫室氣體排放量(噸) - 產品面：產品的年能源消耗量(Annual total energy consumption) (kWh)、Eco-Product所貢獻之營收占比(%) - 供應鏈：關鍵供應商由第三方單位完成RBA稽核及協輔的比例(%)
揭露範疇1、2及3溫室氣體排放量及相關風險	持續執行溫室氣體盤查作業，歷年盤查資訊請參考華碩企業社會責任報告書及官方網站資訊： <p>參考「溫室氣體盤查議定書—企業會計與報告標準第二版」建立溫室氣體排放資料清冊。</p> <p>針對製程有顯著溫室氣體排放之供應商與代工廠，依據「企業價值鏈範疇三會計與報告標準」進行溫室氣體盤查。此外，也持續盤查員工差旅等範疇三排放。</p>
組織管理氣候變遷相關風險與機會時的目標，以及績效與目標的差異	2018年 溫室氣體排放量較2008年基線減少25%；產品能源效率較2013年提升37%，持續向目標邁進。



4.永續供應鏈管理

華碩認知永續營運並非僅關注組織本身，亦需涵蓋整個產品生命週期所包含整體價值鏈供應商，包含從上游原料開採、產品製造、到下游產品使用、產品廢棄等階段。各項階段包含原料開採階段的衝突礦產議題、產品製造階段對應的有害物質使用、勞工人權、以及產品廢棄階段的電子廢棄物處理控管，華碩制定不同的供應商因應管理對策，由組織內部建立持續改善(PDCA)架構的ISO管理體系，到組織外部參與國際組織，結合外部資源，共同監控與管理風險。

華碩供應鏈管理分為兩大階段:所有取得華碩合作資格的供應商，需通過第一階段的新供應商品質稽核；為持續管理交易風險，華碩亦制定第二階段持續風險管理機制，要求所有供應商簽署遵守行為規範宣告書，承諾遵守對於勞工人權、健康與安全、環境、道德、與管理體系的要求，並配合華碩年度風險管理作業，包括:社會責任風險自評與稽核、環保標章合規稽核、碳足跡與水足跡調查、以及衝突礦產調查。

EICC (Electronic Industry Citizenship Coalition)電子行業公民聯盟是全球電子行業為善盡企業社會責任組成的非營利組織，並於2017年更名為責任商業聯盟 (Responsible Business Alliance, RBA)，透過制定標準化的行為準則(Code of Conduct)來落實對於人權以及環境的保障。華碩身為RBA會員，將共同承諾遵守RBA行為準則。更進一步地，華碩亦參考其他自願性國際標準(如SA8000與PAS7000)條文，制定比產業行為準則更為嚴格的供應鏈行為準則，提升對於童工、強制勞動、女性與孕婦員工的人權保障，並建立健康與安全的工作環境、與推動環保製程，鼓勵供應商投入資源在社會責任議題與持續改善。

為監控供應鏈持續風險管理績效，華碩依據供應鏈的產業特性、採購模式、地緣關係，進行供應商風險鑑別。依據風險高低，採取不同程度的管理方式。對於鑑別為高風險之供應商，會透過第三方公正單位與華碩稽核單位，依據華碩供應鏈行為準則進行現場稽核；並將稽核結果列入每季業務評估報告(QBR)，作為業務管理單位在訂單分配與持續合作的重要參考依據。

為提升供應鏈風險管理的能力與重視，每年定期舉辦供應鏈大會，傳達華碩供應鏈管理制度與管理要求，並講授國際法令更新，與分享行業優良案例；同時結合現場稽核，對重點供應商進行教育訓練，有效宣導，貫徹華碩要求。此外，也建置全球供應鏈管理平台，作為對外溝通的正式管道，並透過平台進行零件與成品的合規承認作業，與供應鏈調查資訊蒐集。

5.員工關懷

華碩秉持「培育、珍惜、關懷員工，讓華碩人盡情地發揮最高潛力」的經營理念，華碩視員工為最重要的資產，每位員工都是人才，都必須用心對待。因此，華碩致力於建置完善的管理制度與環境，結合內、外部資源，用心創造建立完善關懷體制流程及暢通的溝通平台，整合資源為公司美好的事務轉化成華碩文化資產保存流傳並深植每位華碩同仁的心中，讓員工得以毫無羈絆的發揮潛力，持續不斷追求組織與個人的成長與目標之達成。

員工關懷網

透過此網站傳遞關懷訊息，與員工分享紓解工作壓力、協助員工自我管理達成工作與生活的均衡發展。網站內容包含關於工作紓壓、正面思考及其他對員工個人在工作或生活上有助益的資訊。

多元溝通管道

華碩台灣區近年推動電子化文宣及部落格，員工與主管間開放的雙向溝通模式已行之有年，尚有華碩內部網站EIP、DigiTrend雜誌、角落文宣、華碩員工24小時緊急服務專線「22119」、永續人文關懷專線「21799」等，提供員工、工作團隊、高階主管等內外部交流溝通的良好橋樑與管道。

急難救助關懷

規劃遭遇重大災難之員工的關懷方案，以因應員工或其家屬發生重大災害或急難時能提供協助，以及員工或家人發生疾病、意外事故給予必要之關懷、協助並予以紀錄，讓員工及眷屬感受華碩家人愛與關心。此外，對於全球分公司、出差與派駐員工於工作環境的安全照護，亦主動經營與確保安全無虞。

6. 社會參與

華碩一直秉持著以「縮短數位落差」、「提升創新能力」、「培育科技人才」、「促進產學合作」及「推廣環保節能」為長期重視及努力的方向及目標，於2008年成立華碩文教基金會，期望『善用華碩資源，關懷人類，愛護地球，創造學習機會，培育就業技能，縮短數位落差』，共同號召全民以更積極主動的方式投入公益、關懷社會，希望能夠以具體及持續的行動力回饋社會，延伸服務觸角，善盡企業社會責任。

華碩文教基金會透過與政府及各地非營利組織的連結與合作，藉由不同的方式與活動、激發並邀請社會大眾對社會相關議題持續的重視與關注，也希望以更具體的行動力來累積集體能量，並把觸角延伸至更多元的平台，透過不同組織的連結回饋給社會更多的效益，提升全球資訊教育及促進世界交流發展，期許華碩文教基金會成為全球數位教育之平台，提供軟、硬整合之服務，達華碩世界公民之願景。

社會公益成果：

(1) 再生電腦數位培育計畫

自2008年起持續推廣「再生電腦 希望工程」專案，廢棄電腦經回收處理，將可用零件重新組裝再重新安裝軟體，透過此專案，不但將廢棄電腦經逆物流回收處理，將環保愛地球之觀念推廣，另一方面，也積極推廣數位學習，縮短數位落差。

截至目前為止，華碩完成廢棄電腦等資訊設備回收量累計總數達400,593件，2018年，再生電腦捐贈總數達2,482台(含海外)，累計至今已捐出13,228台再生電腦，總計受贈之海內外非營利組織為599家，海外38個國家；受贈非營利組織服務族群以志工服務、弱勢學童課輔中心、銀髮族、身心障礙者、新住民為主，且受贈單位有再生電腦並搭配華碩文教基金會所提供的軟體課程服務，如：社群建立需求、檔案管控需求、文書處理需求、廣宣平台需求等，一方面提升非

營利組織伙伴之行政能力，同時拓展其國際視野，創造未來競爭力，藉由此軟體課程、教材之提供，直接間接總受益人數約27,000人次。當受贈單位的能力提升，這些受服務的夥伴，亦能受惠，如：偏鄉課輔中心，學習資源匱乏，沒有老師願意到該地服務，更遑論與外界的接觸，而學童們原先完全沒有數位能力，更不可能藉由現在都市流行的數位學習平台提升學校課業。透過華碩文教基金會再生電腦數位培育計畫的合作，弱勢學童已利用再生電腦由遠距視訊的方式，於線上學習數學與國語科，軟、硬資源整合，協助這些學童，在學習路上終結孤單。

除此之外，2016年起，舉辦NPO Day-Smart NPO，共61家受贈單位、7間捐贈企業參與，也連結地方政府機關(如高雄市社會局、彰化縣政府)蒞臨指導，邀請(財)台北市失親兒福利基金會、(社)中華民國資訊社會推廣協會、中國文化大學、建國科技大學教授、華碩軟體規劃師擔任數位講座講員，主題規劃納入雲端Office 365介紹、非營利組織的網路行銷、網站設計概念介紹、手機行動APP介紹與應用等等，直接影響人數99人；間接影響受益9,760人次。

華碩並以社會投資報酬率(Social Return on Investment, SROI)方法，以貨幣化計算再生電腦數位培育計畫的效益，並取得亞洲科技業及台灣第一本經全球性認證SROI報告書。藉由貨幣化的方式，可以有效幫助華碩評估企業社會責任計畫，也確保非政府組織、志工團體及數位學習中心充分利用華碩提供的資源。此案所產生的經濟效益為1:3.61，即為華碩投入1元的資源便可創造3.61元的價值，由此可見此案之社會影響力。

自2015年起，華碩文教基金會秉持著縮短數位落差的使命，開始與華碩志工社合作，前往再生電腦受贈單位進行數位內容教學服務。藉由實地的服務，讓華碩同仁確切觀察使用者的需求，並將需求回饋至產品與服務設計，提升華碩產品與使用者間的正向關係。

為使受贈單位間亦能有效地交流，華碩文教基金會建立Facebook粉絲頁，分享再生電腦之效益。

華碩數位學習分享平台-「用愛連接全世界」：

<https://www.facebook.com/groups/asuselearning/>

更多受贈單位之心得，可前往

華碩「再生電腦捐贈」愛地球專案粉絲頁：

<https://www.facebook.com/asusecopc/>

有關「再生電腦 數位培育計畫」的詳細資訊，可至以下網站了解更多：

<http://www.asusfoundation.org>

(2)數位機會中心

自2009年起持續參與亞太經合會ADOC 2.0專案與外交部合作，協助ADOC會員國及台灣邦交國當地非營利組織設立數位學習中心、推廣數位學習縮短數位落差，縮短國家、城鄉，甚至年齡、性別間的數位落差，讓民眾能擁有更便利、幸福的生活。

華碩文教基金會自2009年起，在APEC Digital Opportunity Center (ADOC)及外交部的大力支持下，協助超過31個國家建立數位機會中心，除了再生電腦、全新電腦的捐贈外，更搭配資訊志工的服務來推廣數位學習，提升偏 兒童、貧困青年學子、婦女、銀髮族的數位能力，並提供工

作實習機會。10年來我們協助超過38個國家建立數位機會中心，超過500間電腦教室，捐贈華碩全新電腦、再生電腦及平板等共15,000台資訊設備。除了電腦捐贈外，更搭配資訊志工的服務推廣數位學習，提升偏 兒童、貧困青年學子、婦女、銀髮族的數位能力，並提供工作實習機會，此專案受惠人次超過數55萬。

2015年起該計畫更名為台灣數位機會中心(TDOC)，而2018年，華碩文教基金會與TDOC、外交部拉丁美洲司，共同於海內外捐贈701台全新電腦設備及2,482台再生電腦至海內外24國的偏 學校及單位。透過政府與民間企業的力量，共同將台灣的愛心及資源分享給世界各地的偏 或弱勢族群，協助當地弱勢孩童及學術單位提升數位能力。

下表為2009年至今累計捐贈之國家：

亞太 10 國	台灣、菲律賓、柬埔寨、越南、印尼、泰國、中國、馬來西亞、寮國、緬甸
中亞 4 國	印度、斯里蘭卡、土耳其、尼泊爾
非洲 7 國	坦尚尼亞、南非、辛巴威、史瓦濟蘭、肯亞、奈及利亞、布吉納法索
中南美洲 15 國	厄瓜多、巴拉圭、巴拿馬、尼加拉瓜、多明尼加、宏都拉斯、貝里斯、海地、祕魯、聖文森、聖克里斯多福及尼維斯、墨西哥、薩爾瓦多、瓜地馬拉、聖露西亞
歐洲 2 國	荷蘭、俄羅斯

(3)華碩世界公民/國際志工專案

2018年，華碩文教基金會與9個國際志工團隊合作，共121位來自各大專院校之學生、指導老師、及華碩員工遴選出來的國際志工，前往馬來西亞、泰國、印尼、緬甸、越南、印度、坦尚尼亞共7個國家的偏 地區，提供當地資通訊教育、華語文教學、生態保育、科技教育等教學服務。華碩鼓勵員工參與志工服務，給予參與員工2周公假及食宿差旅，藉此激發華碩人潛能，善盡社會責任。華碩文教基金會也透過成果分享發表會、Facebook及志工網站，以影片、照片及文字記錄分享志工服務過程及當中有趣或感人的故事。2017年，志工們於上述服務單位，共計服務6,221人次；藉由Facebook分享之故事與相關訊息，共觸及110,000人次。

國際志工服務成果：

http://www.asusfoundation.org/article_achievements.aspx?id=3

(4)華碩世界公民/國內志工專案

華碩除每年甄選國際志工前往國外偏遠地區服務之外，同時，也關懷國內弱勢團體，為鼓勵員工積極參與各類志工服務或公益活動，公司提供每位員工每年一天的志工假及活動經費之補助。

2018年志工服務活動包含失親兒自走車學程學習營、大園天主堂孩子的秘密基地之數位學習營與環境教育、淡水孩子的秘密基地數位學習營、人安基金會、家扶寒冬送暖、創世基金會及鬧熱關渡節義賣活動。

2017年起華碩認養新北市八里區500公尺的海岸線，不定期邀請華碩同仁及眷屬一同投入淨灘志工服務，二年來累計撿拾了1,648.7公斤的海洋垃圾；華碩每個活動皆能看到華碩志工們積極投入的身影，不僅展現華碩人投身社會公益的熱忱，亦提升員工自我價值與成就肯定。2018年國內志工服務時數共計7,265.5小時。

國內志工服務成果：

http://www.asusfoundation.org/article_achievements.aspx?id=8

(5) 手機影像創作營

結合公視專業影像技術及華碩最新手持產品ZenFone4，舉辦影像創作營，培育校園學子的影像競爭力，期許學子能用年輕而深具創意的眼，將親身的所見所聞透過專業的影像拍攝記錄下來，並將這些珍貴的影像畫面，與大眾分享。期許未來能藉由新世代的媒體傳播力量，為需要援助的人事物，募集到夠多的資源引起社會廣泛的迴響。

(6) 社區服務與文教活動

華碩與華碩基金會持續贊助藝文活動關懷本土、放眼國際、善盡社會責任。期以企業公民身份加強挹注資源於文化藝術事業，提升全民心靈生活品質。

a. 台科大華碩企業書院

自2015年起，華碩與台科大啟動長期的企業書院計畫，運用華碩的資源，培育國家未來的人才。企業書院的參與學生為篩選制，學生皆來自不同科系。透過授課、參訪、競賽等方式，以及模擬跨部門、跨產業的工作模式，讓學生更了解產業的實際情況；此外，更邀請職場經驗豐富的華碩主管與幹部擔任講師，縮短學生對產業認知的落差，幫助建立未來更準確的求職方向，進而提升就業率。華碩的主管與幹部，也藉由擔任講師、規畫授課內容的過程，同時提升自己的專業能力。

b. 華碩校園領袖培育計畫 (ASUS Campus Executive Officer Program)

2005年第四季起，華碩開始舉辦校園領袖培育計畫。從全台大專院校遴選學生菁英參與業務行銷工作，親身投入職場第一線，使其透過業務行銷實戰經歷了解華碩產品及品牌精神，累積職場專業能力。此計畫迄今持續超過10年，不斷培育出未來的華碩及國家社會人才。華碩也聘用參與過此計畫且符合華碩職務條件的畢業學生至集團內工作；未加入華碩者亦是優秀的職場勞動力，為國家社會創造價值。

c. 鬧熱關渡節

華碩於關渡地區深耕20多年，有鑑於與關渡地區的連結甚少，在2015年，與同樣地處關渡的台北藝術大學共同舉辦「鬧熱關渡節」。透過此活動促進鄰里關係，關懷關渡地區的人、事、物，同時亦期許關渡地區成為台北的藝術科技小鎮，而此活動也在各界之努力，成為2016台北設計之都響應活動及台北市年度大型活動之一。2017年出動華碩暗光俠Zenny及超過200位同仁一同參與踩街匯演及市集義賣，和民眾一起大跳Say ASUS舞鬧翻關渡大街小巷！另一隊華碩員工則加入河上獨木舟隊伍，自雙溪碼頭沿基隆河划至關渡漁港上岸與踩街隊伍會

合，一起向關渡這片大家所愛的土地鄉親致敬。活動中所有義賣所得，轉贈北台北家扶中心及華碩長年合作的社福團體，協助弱勢孩童。

d.大愛電台公益廣告

自2008年起，華碩連續9年贊助大愛電視台製作淨化人心的廣告。「永續、創新」為主題，藉由再生電腦捐贈之實際案例，做為公益廣告之主題，上半年以雲林夜光天使之讓愛永續為主，下半年，則以史瓦濟蘭-大豐國小國際筆友作為主題，期望透過再生電腦實際案例分享，讓更多人了解此案的意義與內涵，也期望未來將有更多人願意投入再生電腦之計畫。

e.喜憨兒成長培育

華碩長期關懷弱勢族群，除了在縮短數位落差專案提供教育學習機會，及提供弱勢團體贊助金外，亦以實際行動支持弱勢團體的終身發展。華碩自2008年起，聘用9名喜憨兒為正職員工，於華碩員工餐廳成立「喜憨兒麵包坊_華碩店」常設櫃位，櫃位獲利全數回饋喜憨兒基金會，扶植更多需要幫助的憨兒們。

在華碩工作的喜憨兒同仁，從最初的羞澀不敢與人群互動，在華碩人的熱情氛圍渲染下，開始走入人群。憨兒們在華碩每天快樂工作，習得一技之長，在工作中建立自信，憨兒們的家屬們也放心將這些小天使交給華碩培育，不再需要家人全天照護，減少了許多家庭與社會的負擔。櫃位為增進憨兒們的技能，持續引進各式品項銷售，讓每位憨兒除了從事原有的算術、接待等簡單工作之外，再學習新的工作技能，增加工作新鮮感與成就感。

f.華碩新青年e創志願者活動

2018年是“華碩e創志願者行動”第十年，行動主題為：“科技互聯鄉村 關愛留守兒童”。行動延續上一年度的主旨，以關愛和IT互聯網科技的幫助留守兒童增強與父母以及外界的溝通交流，讓他們離親情更近，用心看到廣闊的世界。

2018年在全國16個城市35所高校展開線下招募，線上傳播覆蓋300所高校。所有熱心公益的青年大學生均可參與現場招募或官網進行報名，成功入選者參與為期2天的專屬培訓，並邀請全國熱衷公益並有一定影響力的老師，通過線上、線下的方式進行培訓。在16座城市，70所高校，共計45場培訓，共培訓了3677名志願者。

7-8月，從全國招募的三萬名大學生志願者，通過積分兌換，面試篩選出30名精英志願者，參與e創暑期精英公益營。和公益大使南征北戰一起前往貴州安順，為當地孩子們帶去多場豐富有趣的課程，和孩子們一起走進村寨，集思廣益，幫助鄉村更好發展。同時，我們在2018年發起“圓夢行動”，e創志願者們用接力的方式帶領留守兒童來到父母奮鬥的城市，見證父母對這座城市的貢獻，讓他們由衷為父母感到驕傲，由此進一步樹立留守兒童的自尊自信，觸動他們努力學習勇敢築夢。

在組織大學生志願者行動同時，我們也努力用影像擴大活動影響力，2018年的e創公益素材共剪輯成5個公益短片，其中紀錄片《石頭假期》榮獲中國公益節2018年度公益映射獎。

活動舉辦十年來，積累下16個城市志願者組織與上百個高校e創志願者團隊，培養了3.5萬余名大學生志願者。深入全國31個省市、自治區的5000餘個村鎮、社區，完成3.3萬餘場IT科普講座，累計建立1080座華碩愛心科普圖書室（2018年建立5座），惠及群眾400多萬人，2018年華碩e創志願者行動傳播影響人數超過3億人次。



g.募資、募款、物資捐贈

2018年華碩投入公益捐贈支出金額為18,912仟元：主要為捐助華碩文教基金會及教育及社會關懷公益事項。

分 類	項 目
現金捐款	公司捐贈(含華碩文教基金會/BU捐贈)
現金捐款	身心障礙同仁薪資
現金捐款	喜憨兒櫃位獲利回饋
現金捐款	關懷員工薪資與死亡從優(關懷同仁家庭穩定社會)
現金捐款	公司發起捐款、捐物資活動
服務時數	企業志工服務時數換算
實物捐贈	公益攤位義賣與所得捐贈公益單位
實物捐贈	再生電腦回收價值
實物捐贈	華碩電腦實物捐贈

華碩不僅以實際的捐款，落實企業社會責任，也透過員工關懷、物資捐贈，以華碩之核心價值為出發，實踐為人類社會做出貢獻之願景，同時，也鼓勵員工自行捐款，為員工建立公益捐款平台，讓忙碌的同仁，可輕鬆響應公益的相關活動，透過該捐款平台，2018年共向華碩同仁募得4,283,561元，主要捐助對象為歲末弱勢祝福及提供弱勢關懷，其中歲末祝福是自2011年起每年農曆年前為關懷弱勢單位所發起之募款，迄今累計捐款金額達14,574仟元，累計受惠之社福團體共18個。

華碩除了為員工建立公益捐款平台外，亦建立公益物資募集平台，鼓勵同仁將家中用不到的物品，無論是新的或舊的皆可透過該平台捐贈。2018年平台所募集的物資有的成為公益園遊會上義賣的產品，讓更多需要的人選購，延長物命；有些物資則捐贈到遠在非洲的邦交國史瓦濟蘭、肯亞等國，讓該國的學童有衣有鞋可穿；現在華碩同仁都更懂得愛物惜物與愛人利他的道理了。

華碩社會環境責任最新消息與相關推廣活動，請參考公司網站：

<http://csr.asus.com/chinese/>

華碩企業永續發展報告書（中）(英)

<http://csr.asus.com/chinese/index.aspx#120>

<http://csr.asus.com/english/index.aspx#114>



(七)公司履行誠信經營情形及採行措施

落實誠信經營情形

評估項目	運作情形		與上市上櫃公司企業社會責任實務守則差異情形及原因	
	是	否		摘要說明
一、訂定誠信經營政策及方案				
(一)公司是否於規章及對外文件中明示誠信經營之政策、作法，以及董事會與管理階層積極落實經營政策之承諾？	V		(一)謙誠勤敏勇是所有華碩人的DNA，誠信正直更是華碩核心的經營原則。華碩制定有【員工道德行為守則】，明文規範所有員工含董事、經理人等，必須嚴格履行相關誠信政策，預防及杜絕不誠信之商業行為。並於年報及CSR 報告中詳細說明公司誠信經營之政策以及董事會與管理階層承諾積極落實之情形。	無差異。
(二)公司是否訂定防範不誠信行為方案，並於各方案內明定作業程序、行為指南、違規之懲戒及申訴制度，且落實執行？	V		(二)為提倡並宣導誠信行為，除了將相關規範公布在公司內部網站供員工隨時查詢外，同時對每位員工均進行華碩五德、ASUS DNA、ASUS文化及員工道德行為守則之教育訓練。	無差異。
(三)公司是否對「上市上櫃公司誠信經營守則」第七條第二項各款或其他營業範圍內具較高不誠信行為風險之營業活動，採行防範措施？	V		(三)於【員工道德行為守則】中明文規定，禁止提供非法政治獻金、禁止不當慈善捐贈或贊助、禁止不合理禮物、款待或其他不正當利益等。	無差異。
二、落實誠信經營				
(一)公司是否評估往來對象之誠信紀錄，並於其與往來交易對象簽訂之契約中明訂誠信行為條款？	V		(一)為落實避免與有不誠信行為之廠商交易，本公司亦訂定供應商行為準則，於新供應商資格評估時，即要求其出具【華碩電腦集團外包商供應商遵守行為規範宣告書】，並且於交易前，要求往來供應商簽屬【供應商誠信承諾書】。	無差異。

評估項目	運作情形		與上市上櫃公司企業社會責任實務守則差異情形及原因	
	是	否		摘要說明
(二)公司是否設置隸屬董事會之推動企業誠信經營專(兼)職單位,並定期向董事會報告其執行情形?	V		<p>(二)1.推動單位</p> <p>本公司由人力資源處負責企業誠信經營政策及員工道德行為標準遵循之推動,協同相關單位協助董事會及經營管理階層制定及監督執行政策與防範方案,並確保員工道德行為守則之落實,相關辦法之修訂公告前亦會呈請董事會討論及決議通過,並一年至少一次定期向董事會報告其執行狀況。</p> <p>2.運作執行情形</p> <p>本公司在推動全體同仁之宣導教育上,針對全球員工製作「員工道德行為守則」數位教材多國語言版本,將該教材設定為全員必修課程,明訂到職一個月內的新進員工均須完成研讀,此外,每年進行全球員工「員工道德行為守則」複訓,並提供予每位員工「不公平競爭及賄賂行為防制卡」,進行不定時的觀念澄清及宣導。</p>	無差異。
(三)公司是否制定防止利益衝突政策、提供適當陳述管道,並落實執行?	V		<p>(三)本公司於【員工道德行為守則】中訂定防止利益衝突之相關規定,並於發放予每位員工之品質小卡、公司內部EIP網站上載明投訴舉報信箱,以供舉報不當之行為。</p>	無差異。
(四)公司是否為落實誠信經營已建立有效的會計制度、內部控制制度,並由內部稽核單位定期查核,或委託會計師執行查核?	V		<p>(四)除建置適當會計制度及內部控制制度外,亦不得有外帳或保留秘密帳戶。內部稽核人員應定期查核前項制度遵循情形,並提報董事會。</p>	無差異。
(五)公司是否定期舉辦誠信經營之內、外部之教育訓練?	V		<p>(五)【員工道德行為守則】為本公司員工必修課程,新進員工到職一個月內必須完成研讀。</p>	無差異。

評估項目	運作情形		與上市上櫃公司企業社會責任實務守則差異情形及原因	
	是	否		摘要說明
<p>三、公司檢舉制度之運作情形</p> <p>(一)公司是否訂定具體檢舉及獎勵制度，並建立便利檢舉管道，及針對被檢舉對象指派適當之受理專責人員？</p> <p>(二)公司是否訂定受理檢舉事項之調查標準作業程序及相關保密機制？</p> <p>(三)公司是否採取保護檢舉人不因檢舉而遭受不當處置之措施？</p>	V		<p>(一)舉報管道：audit@asus.com /員工信箱，懲戒及申訴制度依公司【工作規則】辦理。另【人力資源處】亦直接受理員工、主管之舉報，並在公司”投資人關係”網頁中亦已揭露舉報管道。</p> <p>(二)處理程序包含:1.案件釐清、2.案件受理、3.蒐證與核實、4.約談相關單位、5.依規定懲處。</p> <p>(三)針對檢舉人公司會視狀況採取保密及必要保護措施。</p>	<p>無差異。</p> <p>無差異。</p> <p>無差異。</p>
<p>四、加強資訊揭露</p> <p>(一)公司是否於其網站及公開資訊觀測站，揭露其所訂誠信經營守則內容及推動成效？</p>	V		<p>1.公司於公司網站、企業社會責任、年報揭露誠信經營守則相關內容資訊。</p> <p>2.必要時將於公司企業社會責任及投資人網站之重大訊息揭露誠信經營之執行情形。</p>	<p>無差異。</p>
<p>五、公司如依據「上市上櫃公司誠信經營守則」訂有本身之誠信經營守則者，請敘明其運作與所訂守則之差異情形：無差異。</p>				
<p>六、其他有助於瞭解公司誠信經營運作情形之重要資訊：（如公司檢討修正其訂定之誠信經營守則等情形）</p> <p>除本年報相關資訊外，可參考本公司企業社會責任網站之相關揭露資訊。</p> <p>(http://csr.asus.com/chinese/index.aspx)</p>				

(八)公司訂定公司治理守則及相關規章查詢方式：

本公司已訂定「公司治理實務守則」，請參閱本公司投資人關係網站「公司治理」專區之「重要公司內規」：<http://www.asus.com/tw/Investor/>。

(九)其他足以增進對公司治理運作情形之瞭解的重要資訊：

- 1.投資者關係、供應商關係、利害關係人之權利之執行情形：本公司秉持誠信經營，與各商業交易夥伴維持長期合作發展、共榮關係。可於本公司投資人關係網站及企業社會責任網站上取得相關重要資訊。
- 2.董事進修之情形：請詳閱本年報「董事及監察人教育訓練之情形」。
- 3.董事及監察人責任保險：本公司已為所有董事及監察人投保責任保險。
- 4.依據本公司「內部重大資訊處理作業程序」規定，建立良好之內部重大資訊處理及揭露機制，避免資訊不當洩漏，並確保本公司對外界發表資訊之一致性與正確性。而透過公司內部網站、契約及教育訓練課程公告的方式，每年至少一次辦理本作業程序及相關法令之教育宣導通知公司董事、監察人、經理人及所有員工遵守相關程序。

其他重要內控作業程序請參閱本公司投資人關係網站「公司治理」專區之「重要公司內規」：<http://www.asus.com/tw/Investor/>。

(十)內部控制制度執行狀況

- 1.內部控制制度聲明書：請參閱第146頁。
- 2.委託會計師專案審查內部控制制度之會計師審查報告：無。

(十一)最近年度及截至年報刊印日止公司及其內部人員依法被處罰、公司對其內部人員違反內部控制制度規定之處罰、主要缺失與改善情形：無。

(十二)最近年度及截至年報刊印日止，股東會及董事會之重要決議

1.股東會重要決議內容

時間	重要議題	執行情形檢討
107.06.12 股東常會	1.本公司106年度決算表冊承認案。	本案經投票表決照案通過，並為106年度盈餘分配之依據。
	2.本公司106年度盈餘分配承認案。	本案經投票表決照案通過，並經董事長訂定107年7月9日為配息基準日，107年7月31日現金股利發放日。

2.董事會重要決議內容

時間	重要議題
107.01.02	通過本公司投資設立大陸子公司案。
107.01.29	1.投保107年董監責任保險續保報告案。 2.通過本公司107年度對「財團法人華碩文教基金會」之捐贈案。 3.通過本公司106年度董事酬勞及員工酬勞提撥數。 4.通過本公司106年度經理人年終績效獎金分配案。 5.通過本公司『員工行為道德守則』修訂案。 6.通過本公司原任營運長職務調整及新任營運長任命案。 7.通過本公司代理發言人任命案。
107.03.16	1.本公司導入IFRS 16對集團之影響說明報告。 2.通過本公司106年度簽證會計師獨立性評估討論案。 3.通過本公司106年度營業報告書及財務報告。 4.通過本公司106年盈餘分配案。 5.通過本公司『一〇六年度內部控制制度聲明書』提報案。 6.通過本公司107年股東常會召集事宜。
107.04.18	推選本公司副董事長案。
107.05.11	1.通過本公司民國107年第一季度合併財務報表。 2.為配合資誠會計師事務所內部人事調整，通過本公司簽證會計師更換案。 3.通過本公司申請銀行授信案。
107.07.24	1.通過本公司銀行外匯暨衍生性商品交易額度授信案。 2.通過本公司銀行授信年度續約案。 3.通過本公司董事酬勞分配案。 4.通過本公司107年度經理人年中績效獎金分配案。
107.08.10	1.通過本公司民國107年第二季度合併財務報表。 2.通過大陸子公司-競碩文化傳媒(上海)有限公司增資案。 3.通過本公司會計主管之職務代理人異動案。
107.11.13	1.通過本公司民國107年第三季度合併財務報表。 2.通過本公司107年度經理人調薪案。 3.通過本公司『內部控制制度』及『內部稽核制度』修訂案。 4.通過本公司「民國一百零八年年度稽核計畫」提報案。
107.12.13	1.通過本公司共同執行長任命案。 2.通過本公司手機事業策略轉型計畫案。 3.通過本公司AIOT新策略事業投資計畫案。

時間	重要議題
108.01.22	1.投保108年董監責任保險續保報告案。 2.通過本公司107年度經理人年終績效獎金分配案。 3.通過本公司共同執行長調薪案。 4.通過本公司『員工行為道德守則』修訂案。 5.通過本公司銀行授信年度續約案。 6.通過本公司新任營運長任命案。 7.通過本公司108年度對「財團法人華碩文教基金會」之捐贈案。
108.03.20	1.通過本公司107年度簽證會計師獨立性評估討論案。 2.通過本公司107年度營業報告書及財務報告。 3.通過本公司107年盈餘分配案。 4.通過本公司107年度董事酬勞及員工酬勞提撥數。 5.通過本公司『公司章程』修訂案。 6.通過本公司『取得及處分資產處理程序』修訂案。 7.通過本公司『一〇七年度內部控制制度聲明書』提報案。 8.通過本公司第十二屆董事全面改選案。 9.通過提名本公司第十二屆董事候選人名單。 10.通過本公司108年股東常會召集事宜。

(十三)最近年度及截至年報刊印日止董事或監察人對董事會通過重要決議有不同意見且有紀錄或書面聲明者：無。

(十四)最近年度及截至年報刊印日止，公司董事長、總經理、會計主管、財務主管、內部稽核主管及研發主管等辭職解任情形之彙總：

職稱	姓名	到任日期	解任日期	辭職或解任原因
執行長	沈振來	97.01.01	107.12.31	個人生涯規劃

四、會計師公費資訊

會計師事務所名稱	會計師姓名		查核期間	備註
資誠聯合會計師事務所	周建宏	張淑瓊	107.01.01~107.12.31	

金額單位：新台幣仟元

金額級距		公費項目	審計公費	非審計公費	合計
1	低於2,000千元				
2	2,000千元(含)~4,000千元			V	
3	4,000千元(含)~6,000千元				
4	6,000千元(含)~8,000千元		V		
5	8,000千元(含)~10,000千元				
6	10,000千元(含)以上				V

(一)給付簽證會計師、簽證會計師所屬事務所及其關係企業之非審計公費為審計公費之四分之一以上者，應揭露審計與非審計公費金額及非審計服務內容：

會計師事務所名稱	會計師姓名	審計公費	非審計公費					會計師查核期間	備註
			制度設計	工商登記	人力資源	其他(註)	小計		
資誠聯合會計師事務所	周建宏	7,800	0	0	0	3,792	3,792	107.01.01~107.12.31	非審計公費-其他主係企業社會責任報告書諮詢、子公司財務資訊覆核及道瓊永續指數諮詢等專案諮詢服務。
	張淑瓊								

(二)更換會計師事務所且更換年度所支付之審計公費較更換前一年度之審計公費減少者，應揭露更換前後審計公費金額及原因：無。

(三)審計公費較前一年度減少達百分之十五以上者，應揭露審計公費減少金額、比例及原因：無。

五、更換會計師資訊：無。

六、公司之董事長、總經理、負責財務或會計事務之經理人，最近一年內曾任職於簽證會計師所屬事務所或其關係企業者，應揭露其姓名、職稱及任職於簽證會計師所屬事務所或其關係企業之期間：無。

七、董事、監察人、經理人及持股比例超過百分之十之股東股權移轉及股權質押變動情形：

(一)股權變動情形

職稱	姓名	107年度		108年度截至4月20日止	
		持有股數 增(減)數	質押股數 增(減)數	持有股數 增(減)數	質押股數 增(減)數
董事長兼品牌長	施崇棠	0	0	0	0
副董事長兼策略長	徐世昌	0	0	0	0
董事	曾鏘聲	0	0	0	0
董事	沈振來	0	0	0	0
董事	陳彥政	0	0	0	0
董事兼共同執行長	許先越	0	0	0	0
董事兼共同執行長	胡書賓	0	0	0	0
董事兼營運長	謝明傑	0	0	0	0
董事	許祐嘉	0	0	0	0
董事	楊子江	0	0	0	0
獨立董事	邵中和	0	0	0	0
獨立董事	李明昱	0	0	0	0
獨立董事	許春安	0	0	0	0
全球副總裁	葉嗣平	0	0	0	0
全球副總裁	孫聰敏	0	0	0	0
全球副總裁	黃泰一	0	0	0	0
財務長	吳長榮	0	0	0	0
會計長	劉文婷	0	0	0	0

註：股權移轉或股權質押之相對人為關係人者，尚應填列下表。

(二)股權移轉資訊：無股權移轉之相對人為關係人之情形。

(三)股權質押資訊：無股權質押之相對人為關係人之情形。

八、持股比例占前十名之股東，其相互間為關係人或為配偶、二親等以內之親屬關係之資訊：

持股基準日：108年4月20日

姓名	本人持有股份		配偶、未成年子女持有股份		利用他人名義合計持有股份		前十大股東相互間具有關係人或為配偶、二親等以內之親屬關係者，其名稱或姓名及關係	
	股數	持股比例	股數	持股比例	股數	持股比例	名稱	關係
施崇棠	30,093,638	4.05%	0	0	0	0	無	無
花旗（台灣）受託管華碩存託憑證	24,653,312	3.32%	0	0	0	0	無	無
國泰世華銀行託管專業聯盟公司投資專戶	20,492,542	2.76%	0	0	0	0	無	無
臺銀保管希爾契斯特國際投資人國際價值股票信託投資專戶	19,023,000	2.56%	0	0	0	0	無	無
勞工保險基金	12,783,040	1.72%	0	0	0	0	無	無
新制勞工退休基金	11,977,580	1.61%	0	0	0	0	無	無
大通託管先進星光基金公司之系列基金先進總合國際股票指數基金投資專戶	11,084,966	1.49%	0	0	0	0	無	無
摩根銀行台北分行託管梵加德股票指數專戶	11,060,589	1.49%	0	0	0	0	無	無
花旗銀行大通託管挪威中央銀行投資專戶	10,474,191	1.41%	0	0	0	0	無	無
花旗託管蘇格蘭皇家FS全球新興投資專戶	10,387,000	1.40%	0	0	0	0	無	無



九、公司、公司之董事、監察人、經理人及公司直接或間接控制之事業對同一轉投資事業之持股數，並合併計算綜合持股比例：

綜合持股比例

基準日：107.12.31 單位：股；%

轉投資事業	本公司投資		董事、監察人、經理人及直接或間接控制事業之投資		綜合投資	
	股數	比率%	股數	比率%	股數	比率%
華碩聯合科技(股)公司	19,000,000	100.00			19,000,000	100.00
亞旭電腦(股)公司	480,000,000	100.00			480,000,000	100.00
華誠創業投資(股)公司	114,500,000	100.00			114,500,000	100.00
華敏投資(股)公司	68,000,000	100.00			68,000,000	100.00
宇碩電子(股)公司			21,300,000	100.00	21,300,000	100.00
競碩文化傳媒(上海)有限公司	-	100.00			-	100.00
華碩雲端(股)公司	23,645,558	94.58			23,645,558	94.58
祥碩科技(股)公司	24,457,660	40.74	7,317,655	12.19	31,775,315	52.93
醫揚科技(股)公司	1,120,075	5.60	10,056,093	50.26	11,176,168	55.86
國際聯合科技(股)公司	11,401,092	56.72	1,000	0.01	11,402,092	56.73
翔威國際(股)公司	5,468,750	50.99	1,000	0.01	5,469,750	51.00
研揚科技(股)公司	43,756,000	29.47	16,718,000	11.26	60,474,000	40.73
力智電子(股)公司	19,200,116	27.53	4,654,937	6.67	25,855,053	34.20
創捷前瞻科技(股)公司	15,300,000	25.50	2,700,000	4.50	18,000,000	30.00
昱聯科技(股)公司	5,250,000	16.55	2,625,000	8.28	7,875,000	24.83
強弦科技(股)公司	1,040,000	11.56	960,000	10.66	2,000,000	22.22
杰力科技(股)公司	2,247,888	6.38	4,111,660	11.67	6,359,548	18.05
ASUS COMPUTER INTERNATIONAL	50,000	100.00			50,000	100.00
ASUS HOLLAND B.V.	3,000,000	100.00			3,000,000	100.00
ASUS INTERNATIONAL LIMITED	89,730,042	100.00			89,730,042	100.00
ASUSTEK HOLDINGS LIMITED	20,452,104	100.00			20,452,104	100.00
ASUS GLOBAL PTE.LTD.	28,000,000	100.00			28,000,000	100.00
QUANTUM CLOUD INTERNATIONAL PTE. LTD.	830,001	100.00			830,001	100.00
PT.ASUS TECHNOLOGY INDONESIA JAKARTA	7,920	99.00	80	1.00	8,000	100.00
PT.ASUS TECHNOLOGY INDONESIA BATAM	1,089,000	99.00	11,000	1.00	1,099,000	100.00
DEEP DELIGHT LIMITED			11,422,000	100.00	11,422,000	100.00
CHANNEL PILOT LIMITED			30,033,000	100.00	30,033,000	100.00
ASUS TECHNOLOGY PTE. LIMITED			44,419,424	100.00	44,419,424	100.00



轉投資事業	本公司投資		董事、監察人、經理人及直接或間接控制事業之投資		綜合投資	
	股數	比率%	股數	比率%	股數	比率%
ASUS EGYPT L.L.C.			-	100.00	-	100.00
ASUS MIDDLE EAST FZCO			5	100.00	5	100.00
上海華維電腦有限公司			-	100.00	-	100.00
華碩科技(香港)有限公司			500,000	100.00	500,000	100.00
華碩科技(蘇州)有限公司			-	100.00	-	100.00
華碩電腦(上海)有限公司			-	100.00	-	100.00
華碩電腦(重慶)有限公司			-	100.00	-	100.00
華碩置業(蘇州)有限公司			-	100.00	-	100.00
ASUS COMPUTER GMBH			-	100.00	-	100.00
ASUS FRANCE SARL			5,300	100.00	5,300	100.00
ASUSTEK (UK) LIMITED			50,000	100.00	50,000	100.00
ASUS KOREA CO., LTD.			158,433	100.00	158,433	100.00
ASUSTEK COMPUTER (S) PTE. LTD.			20,002	100.00	20,002	100.00
ASUS POLSKA SP. Z O.O.			1,000	100.00	1,000	100.00
ASUS TECHNOLOGY PRIVATE LIMITED			20,134,400	100.00	20,134,400	100.00
ASUS EUROPE B.V.			375,000	100.00	375,000	100.00
ASUS TECHNOLOGY (VIETNAM) CO., LTD.			-	100.00	-	100.00
ASUSTEK ITALY S.R.L.			-	100.00	-	100.00
ASUS SPAIN MARKETING SUPPORT SL			3,000	100.00	3,000	100.00
ASUS JAPAN INCORPORATION			20,500	100.00	20,500	100.00
ASUS COMPUTER CZECH REPUBLIC S.R.O.			-	100.00	-	100.00
ASUS CZECH SERVICE S.R.O.			-	100.00	-	100.00
ASUS SERVICE AUSTRALIA PTY LIMITED			950,000	100.00	950,000	100.00
ASUS AUSTRALIA PTY LIMITED			350,000	100.00	350,000	100.00
ASUS INDIA PRIVATE LIMITED			33,500,000	100.00	33,500,000	100.00
ASUS ISRAEL (TECHNOLOGY) LTD.			50,000	100.00	50,000	100.00
PT. ASUS SERVICE INDONESIA			1,500,000	100.00	1,500,000	100.00
ACBZ IMPORTACAO E COMERCIO LTDA.			549,469,000	100.00	549,469,000	100.00
ASUS PERU S.A.C.			1,000	100.00	1,000	100.00
ASUS HOLDINGS MEXICO, S.A. DE C.V.			51,120	100.00	51,120	100.00
ASUS MEXICO, S.A. DE C.V.			132	100.00	132	100.00



轉投資事業	本公司投資		董事、監察人、經理人 及直接或間接控制事業 之投資		綜合投資	
	股數	比率%	股數	比率%	股數	比率%
ASUS COMPUTER COLOMBIA S.A.S.			74,489	100.00	74,489	100.00
ASUS HUNGARY SERVICES LIMITED LIABILITY COMPANY			-	100.00	-	100.00
ASUS PORTUGAL, SOCIEDADE UNIPessoal LDA.			30,000	100.00	30,000	100.00
ASUS SWITZERLAND GMBH			3,400	100.00	3,400	100.00
ASUS NORDIC AB			3,000	100.00	3,000	100.00
ASUS MARKETING (THAILAND) CO., LTD.			20,000	100.00	20,000	100.00
ASUSTEK COMPUTERS (PTY) LIMITED			1,000	100.00	1,000	100.00
ASUSTEK COMPUTER MALAYSIA SDN. BHD.			500,000	100.00	500,000	100.00
ASUS SERVICE(THAILAND) CO., LTD.			30,000	100.00	30,000	100.00
ASUS CHILE SPA			1,000	100.00	1,000	100.00
ASUS BILGISAYAR SISTEMLERI TICARET LIMITED SIRKETI			2,046	100.00	2,046	100.00
ASUS TEKNOLOJI SERVISLERI TICARET LIMITED SIRKETI			3,000	100.00	3,000	100.00
翔孚電子科技(蘇州)有限公司			-	100.00	-	100.00
UNIMAX HOLDINGS LIMITED			6,500,000	100.00	6,500,000	100.00
INTERNATIONAL UNITED TECHNOLOGY CO., LTD.			-	100.00	-	100.00
ASUS CLOUD SINGAPORE PTE. LTD.			-	100.00	-	100.00
ASUS CLOUD (LUXEMBOURG) S.A R.L			-	100.00	-	100.00
華碩健康(股)公司			500,000	50.00	500,000	50.00
ASKEY INTERNATIONAL CORP.			10,000,000	100.00	10,000,000	100.00
DYNALINK INTERNATIONAL CORP.			8,160,172	100.00	8,160,172	100.00
MAGIC INTERNATIONAL CO., LTD.			118,019,831	100.00	118,019,831	100.00
圓境生態綠能(股)公司			780,000	33.91	780,000	33.91
ASKEY (VIETNAM) COMPANY LIMITED			2,883,359	100.00	2,883,359	100.00
遠智(香港)有限公司			1,600,000	100.00	1,600,000	100.00
SILIGENCE SAS			4,623,090	95.95	4,623,090	95.95
MAGICOM INTERNATIONAL CORP.			91,030,000	100.00	91,030,000	100.00



轉投資事業	本公司投資		董事、監察人、經理人及直接或間接控制事業之投資		綜合投資	
	股數	比率%	股數	比率%	股數	比率%
LEADING PROFIT CO., LTD.			50,050,000	100.00	50,050,000	100.00
UNI LEADER INTERNATIONAL LTD.			50,000	100.00	50,000	100.00
OPENBASE LIMITED			50,000	100.00	50,000	100.00
ASKEY COMMUNICATION GMBH			100,000	100.00	100,000	100.00
ASKEY DO BRASIL TECNOLOGIA LTDA.			3,200,000	100.00	3,200,000	100.00
ASKEY CORPORATION (THAILAND) CO., LTD.			20,000	100.00	20,000	100.00
ASKEY JAPAN CO.,LTD.			500,000	100.00	500,000	100.00
揚旭電子科技(上海)有限公司			-	100.00	-	100.00
亞旭電子科技(江蘇)有限公司			-	100.00	-	100.00
亞旭視訊科技(吳江)有限公司			-	100.00	-	100.00
AAEON ELECTRONICS,INC.			490,000	100.00	490,000	100.00
AAEON DEVELOPMENT INCORPORATED			50,000	100.00	50,000	100.00
AAEON TECHNOLOGY CO., LTD.			8,807,097	100.00	8,807,097	100.00
AAEON TECHNOLOGY (EUROPE) B.V.			-	100.00	-	100.00
AAEON TECHNOLOGY GMBH			-	100.00	-	100.00
研友投資(股)公司			15,000,000	100.00	15,000,000	100.00
AAEON TECHNOLOGY SINGAPORE PTE. LTD.			465,840	100.00	465,840	100.00
醫揚電子科技(上海)有限公司			-	100.00	-	100.00
研揚科技(蘇州)有限公司			-	100.00	-	100.00
ONYX HEALTHCARE USA, INC.			200,000	100.00	200,000	100.00
ONYX HEALTHCARE EUROPE B.V.			100,000	100.00	100,000	100.00
醫寶智人(股)公司			1,656,000	46.00	1,656,000	46.00
廣積科技(股)公司			52,921,865	30.35	52,921,865	30.35
晶達光電(股)公司			5,015,050	13.54	5,015,050	13.54
NEXT SYSTEM LIMITED			8,560,974	43.48	8,560,974	43.48
POTIX CORPORATION (CAYMAN)			5,000,000	22.22	5,000,000	22.22

註：係公司採用權益法之投資。



募資情形

- 一、資本及股份
- 二、公司債辦理情形
- 三、特別股辦理情形
- 四、海外存託憑證辦理情形
- 五、員工認股權憑證辦理情形
- 六、限制員工權利新股辦理情形
- 七、併購或受讓他公司股份發行新股辦理情形
- 八、資金運用計畫執行情形

肆、募資情形

一、資本及股份

(一)股本來源：

1.股份種類

持股基準日：108年4月20日/單位：股

股份種類	核定股本			備註
	流通在外股份(註)	未發行股份	合計	
記名式普通股	742,760,280	4,007,239,720	4,750,000,000	

註：該股票屬上市公司股票。

2.股本形成經過

年月	發行價格(元)	核定股本		實收股本		股本來源	備註	以現金以外之財產抵充股款者	增資之財政部證期會核准日期及文號
		股數(仟股)	金額(仟元)	股數(仟股)	金額(仟元)				
79.03	10	3,000	30,000	3,000	30,000	創立	-	-	-
79.11	10	8,000	80,000	8,000	80,000	現金增資5,000萬元	-	-	-
80.12	10	15,000	150,000	15,000	150,000	現金增資4,000萬元 盈餘轉增資3,000萬元	-	-	-
82.04	10	19,900	199,000	19,900	199,000	現金增資4,900萬元	-	-	-
82.09	10	30,845	308,450	30,845	308,450	盈餘轉增資10,945萬元	-	-	82.8.27 (82)台財證(一)第30832號
83.08	10	45,033.7	450,337	45,033.7	450,337	盈餘轉增資14,188.7萬元	-	-	83.7.21 (83)台財證(一)第32675號
84.06	10	60,000	600,000	60,000	600,000	盈餘轉增資14,966.3萬元	-	-	84.6.15 (84)台財證(一)第35196號
85.09	10	200,000	2,000,000	120,000	1,200,000	現金增資1,200萬元 盈餘轉增資58,800萬元	-	-	85.6.28 (85)台財證(一)第40947號
86.05	10	650,000	6,500,000	323,000	3,230,000	現金增資(GDR)21,000萬元 盈餘轉增資182,000萬元	-	-	86.5.5 (86)台財證(一)第30903號 86.4.17 (86)台財證(一)第30279號
87.06	10	1,400,000	14,000,000	811,500	8,115,000	盈餘轉增資488,500萬元	-	-	87.5.21 (87)台財證(一)第44748號
87.10	10	1,400,000	14,000,000	813,500	8,135,000	現金增資2,000萬元	-	-	87.8.30 (87)台財證(一)第35007號
88.06	10	1,400,000	14,000,000	1,144,900	11,449,000	盈餘轉增資331,400萬元	-	-	88.5.20 (88)台財證(一)第47786號
88.08	10	1,400,000	14,000,000	1,146,400	11,464,000	現金增資1,500萬元	-	-	88.6.16 (88)台財證(一)第53605號
89.06	10	2,000,000	20,000,000	1,567,104	15,671,040	盈餘轉增資420,704萬元	-	-	89.5.26 (89)台財證(一)第45450號
90.06	10	2,100,000	21,000,000	1,976,880	19,768,800	盈餘轉增資409,776萬元	-	-	90.6.6 (90)台財證(一)第135654號
91.07	10	2,100,000	21,000,000	1,998,880	19,988,800	盈餘轉增資22,000萬元	-	-	91.6.26(91)台財證(一)第0910134921號
92.07	10	2,450,000	24,500,000	2,281,740	22,817,400	盈餘轉增資282,860萬元	-	-	92.7.8台財證一第0920130466號
93.08	10	2,872,000	28,720,000	2,552,914	25,529,140	盈餘轉增資271,174萬元	-	-	93.7.12金管證一字第0930130836號
94.07	10	3,380,000	33,800,000	2,861,205	28,612,054	盈餘轉增資308,291.4萬元	-	-	94.6.23金管證一字第0940125161號
94.12	10	3,380,000	33,800,000	2,920,798	29,207,982	股份轉換增資595,928,350元	-	-	94.12.22金管證一字第0940157381號
95.01	10	3,380,000	33,800,000	2,924,521	29,245,209	可轉換公司債轉換發行新股37,226,200元	-	-	95.02.03經授商字第09501019910號
95.03	10	3,380,000	33,800,000	2,998,184	29,981,838	股份轉換增資736,629,610元	-	-	95.01.13金管證一字第0940161197號 95.02.27金管證一字第0950106726號

年月	發行價格(元)	核定股本		實收股本		備註		
		股數(仟股)	金額(仟元)	股數(仟股)	金額(仟元)	股本來源	以現金以外之財產抵充股款者	增資之財政部證期會核准日期及文號
95.04	10	3,380,000	33,800,000	3,040,064	30,400,638	可轉換公司債轉換發行新股418,799,510元	-	95.04.21經授商字第09501073310號
95.08	10	3,860,000	38,600,000	3,407,070	34,070,701	盈餘轉增資367,006.377萬元	-	95.06.27金管證一字第0950126632號
96.04	10	3,860,000	38,600,000	3,412,083	34,120,829	可轉換公司債轉換發行新股50,127,660元	-	96.04.26經授商字第09601090540號
96.09	10	4,250,000	42,500,000	3,652,687	36,526,871	盈餘轉增資240,604.146萬元	-	96.06.29金管證一字第0960033204號
96.09	10	4,250,000	42,500,000	3,682,512	36,825,116	股份轉換增資298,245,610元	-	96.08.27金管證一字第0960044647號
96.10	10	4,250,000	42,500,000	3,708,507	37,085,068	可轉換公司債轉換發行新股259,951,830元	-	96.10.22經授商字第09601256950號
97.01	10	4,250,000	42,500,000	3,728,359	37,283,589	可轉換公司債轉換發行新股198,521,460元	-	97.01.17經授商字第09701012350號
97.04	10	4,250,000	42,500,000	3,740,652	37,406,517	可轉換公司債轉換發行新股122,927,710元	-	97.05.13經授商字第09701109460號
97.08	10	4,250,000	42,500,000	3,751,832	37,518,315	可轉換公司債轉換發行新股111,798,020元	-	97.08.19經授商字第09701207890號
97.09	10	4,750,000	47,500,000	4,245,897	42,458,967	盈餘轉增資494,065.172萬元	-	97.07.17金管證一字第0970036193號
97.10	10	4,750,000	47,500,000	4,246,051	42,460,513	可轉換公司債轉換發行新股1,545,780元	-	97.10.22經授商字第09701269640號
98.07	10	4,750,000	47,500,000	4,219,926	42,199,262	買回庫藏股註銷減少261,250,000元	-	98.07.15經授商字第09801153240號
98.08	10	4,750,000	47,500,000	4,246,777	42,467,774	盈餘轉增資26,851.215萬元	-	98.07.01金管證一字第0980032762號
99.06	10	4,750,000	47,500,000	637,016	6,370,166	分割減資36,097,608,610元	-	99.04.09金管證一字第0990013609號
99.09	10	4,750,000	47,500,000	627,016	6,270,166	買回庫藏股註銷減少100,000,000元	-	99.09.14經授商字第09901209730號
100.03	10	4,750,000	47,500,000	617,016	6,170,166	買回庫藏股註銷減少100,000,000元	-	100.04.01經授商字第10001064750號
100.08	10	4,750,000	47,500,000	752,760	7,527,603	盈餘轉增資1,357,436,570元	-	100.06.29金管證一字第1000030060號
102.11	10	4,750,000	47,500,000	742,760	7,427,603	買回庫藏股註銷減少100,000,000元	-	102.11.21經授商字第10201237880號

3.總括申報制度相關資訊：無。

(二)股東結構

股東結構

持股基準日：108年4月20日

數量	股東結構					
	政府機構	金融機構	其他法人	個人	外國機構及外國人	合計
人數	4	14	273	88,977	1,200	90,468
持有股數	10	17,733,287	65,364,588	170,768,645	488,893,750	742,760,280
持股比例(%)	0.00	2.39	8.80	22.99	65.82	100.00

(三)股權分散情形

1.普通股股份股權分散情形

持股基準日：108年4月20日

持股分級	股東人數	持有股數(股)	持股比例(%)
1至999	67,917	16,762,217	2.26
1,000至5,000	19,110	34,536,930	4.65
5,001至10,000	1,554	11,225,306	1.51
10,001至15,000	506	6,206,405	0.84
15,001至20,000	240	4,263,440	0.57
20,001至30,000	241	5,935,359	0.80
30,001至50,000	195	7,507,437	1.01
50,001至100,000	210	14,896,178	2.01
100,001至200,000	156	22,479,306	3.03
200,001至400,000	97	27,802,547	3.74
400,001至600,000	52	24,627,402	3.32
600,001至800,000	37	25,373,543	3.42
800,001至1,000,000	24	21,095,336	2.84
1,000,001以上	129	520,048,874	70.00
合計	90,468	742,760,280	100.00

2.特別股股份股權分散情形：本公司無發行特別股股份。

(四)主要股東名單

持股基準日：108年4月20日

主要股東名稱	股份	持有股數	持股比例
施崇棠		30,093,638	4.05%
花旗(台灣)受託管華碩存託憑證		24,653,312	3.32%
國泰世華銀行託管專業聯盟公司投資專戶		20,492,542	2.76%
臺銀保管希爾契斯特國際投資人國際價值股票信託投資專戶		19,023,000	2.56%
勞工保險基金		12,783,040	1.72%
新制勞工退休基金		11,977,580	1.61%
大通託管先進星光基金公司之系列 基金先進總合國際股票指數基金投資專戶		11,084,966	1.49%
摩根銀行台北分行託管梵加德股票指數專戶		11,060,589	1.49%
花旗銀行大通託管挪威中央銀行投資專戶		10,474,191	1.41%
花旗託管蘇格蘭皇家FS全球新興投資專戶		10,387,000	1.40%

(五)每股市價、淨值、盈餘、股利及相關資料：

1.普通股股份股權分散情形

單位：新台幣元/股

持股分級		106年	107年	當年度截至 108年3月31日(註9)	
每股市價 (註1) (註3)	最高市價	308.0	284.0	241.0	
	最低市價	241.0	195.5	199.5	
	平均市價	273.82	257.9	223.51	
每股淨值 (註2)	分配前	235.80	217.25	-	
	分配後	220.80	(註8)		
每股盈餘	加權平均股數(註3)	742,760 仟股	742,760 仟股	-	
	每股盈餘	調整前	20.93	5.70	-
		調整後	20.93	(註8)	
每股股利	現金股利	15	(註8)	-	
	無償配股	盈餘配股	0	(註8)	-
		資本公積配股	0	(註8)	-
	累積未付股利(註4)	-	-	-	
投資報酬分析	本益比(註5)	13.08	45.25	-	
	本利比(註6)	18.25	(註8)	-	
	現金股利殖利率(註7)	5.48%	(註8)	-	

註1：列示各年度普通股最高及最低市價，並按各年度成交價與成交量計算各年度平均市價。

註2：以年底已發行之股數為準並依據次年度股東會決議分配之情形填列。

註3：如有因無償配股等情形而須追溯調整者，應列示調整前及調整後之每股盈餘。

註4：權益證券發行條件如有規定當年度未發放之股利得累積至有盈餘年度發放者，應分別揭露截至當年度止累積未付之股利。

註5：本益比=當年度每股平均收盤價/每股盈餘。

註6：本利比=當年度每股平均收盤價/每股現金股利。

註7：現金股利殖利率=每股現金股利/當年度每股平均收盤價。

註8：俟股東會議決後定案。

註9：截至刊印日108年4月20日止，為求資料精確僅列示至108年3月31日。

(六)公司股利政策及執行狀況：

1.股利政策

本公司股利政策係依據本公司營運狀況、資金需求、資本支出預算、內外部整體環境變化並兼顧股東利益，由董事會予以訂定，在無其他特殊情形考量下，以不低於當年度稅後盈餘50%為原則。又本公司所處產業環境多變，企業生命週期正值成長階段，為考量本公司長期財務規劃及滿足股東對現金流入之需求，每年發放之現金股利不得低於股利總額之百分之十。

2.本次股東會擬議股利分派之情形

(1)本公司107年度稅後淨利為新台幣4,235,036,329元，於提列法定盈餘公積新台幣423,503,633元，並扣除採用權益法認列之關聯企業及合資之變動數新台幣2,533,026元及處分透過其他綜合損益按公允價值衡量之權益工具新台幣60,908,994元後，餘額為3,748,090,676元，再加計以前年度未分配盈餘新台幣90,384,886,660元後，本期可供分配盈餘為新台幣94,132,977,336元，擬分派股東紅利計新台幣11,141,404,200元，每股新台幣15元，全數配發現金。（請參閱本公司107年度盈餘分配表）。

- (2)本公司如因流通在外股數發生變動，致使配息比率發生異動而需修正時，擬提請股東會授權董事長在上述分派金額之範圍內全權處理之。
- (3)股東之現金股利不足一元之畸零股款，擬以四捨五入計算至新台幣元為止，並授權董事長洽特定人調整之
- (4)本案擬提請股東會授權董事長訂定配息基準日及相關事宜。

盈餘分配表

中華民國107年度

單位：新台幣元

科目	金額	備註
期初未分配盈餘(調整前)	90,094,965,117	
(+)追溯適用及追溯重編之影響數	289,921,543	
期初未分配盈餘(調整後)	90,384,886,660	
(+) 107年稅後淨利	4,235,036,329	
(-) 提列法定盈餘公積	(423,503,633)	
(-) 採用權益法認列之關聯企業及合資之變動數	(2,533,026)	
(-) 處分透過其他綜合損益按公允價值衡量之權益工具	(60,908,994)	
107年度可分配盈餘	3,748,090,676	
本期可供分配盈餘	94,132,977,336	
分配項目：		
股東紅利	11,141,404,200	每股現金15元
107年度未分配盈餘	-	
期末未分配盈餘	82,991,573,136	

註：本年度之盈餘分配，由107年度及以前年度可分配盈餘中提列。

(七)本次股東會擬議之無償配股對公司營業績效及每股盈餘之影響：無。

(八)員工及董事酬勞

1. 公司章程所載員工及董事酬勞之範圍

本公司年度之獲利，應預先保留用以彌補累積虧損數額，再就其餘額提撥不低於1%為員工酬勞及不高於1%為董事酬勞。

前項員工酬勞發放之對象，得包含從屬公司員工。

2. 本期估列員工及董事酬勞金額之估列基礎、以股票分派之員工酬勞之股數計算基礎及實際分派金額若與估列數有差異時之會計處理：

以股票分派員工酬勞時，其股數計算基礎係依據董事會決議前一日之收盤價計算並考量除權除息之影響。惟若嗣後決議實際配發金額與估列數有差異時，則視為會計估計變動，列為實際分配年度之損益。

3.董事會通過107年度分派酬勞情形

(1)擬議以現金分派員工酬勞及董事酬勞金額：

	配發金額(元)
員工酬勞	299,233,285
董事酬勞	15,749,120

與認列費用年度估列金額差異數：無。

(2)擬議以股票分派之員工酬勞金額及占本期個體財務報告稅後純益及員工酬勞總額合計數之比例：因應員工酬勞及董事酬勞費用化，故不適用。

(3)考慮擬議配發員工酬勞及董事酬勞後之設算每股盈餘：因應員工酬勞及董事酬勞費用化，故不適用。

4.本公司106年度員工及董事酬勞之實際分派情形：

(1)該年度員工及董事酬勞配發情形如下：

	配發金額(元)
員工酬勞	1,064,379,212
董事酬勞	56,019,959

(2)上述金額與認列員工及董事酬勞之差異：無。

(九)107年度公司買回本公司股份情形：本年度無此情形。

二、公司債辦理情形

(一)公司債辦理情形：無。

(二)轉換公司債資料：無。

(三)交換公司債資料：無。

(四)總括申報發行公司債資料：無。

(五)附認股權公司債資料：無。

三、特別股（附認股權特別股）辦理情形：無。

四、海外存託憑證辦理情形：

發行（辦理）日期		86年5月30日				
項目						
發行（辦理）日期		86年5月30日				
發行及交易地點		倫敦/盧森堡 註1：102年3月28日起存託憑證交易地點由倫敦變更至盧森堡。				
發行總金額		美金二億三仟伍佰捌拾參萬元整				
單位發行價格		每一存託憑證美金11.23元				
發行單位總數		21,000,000 GDSs				
表彰有價證券之來源		每一單位存託憑證表彰華碩電腦普通股一股 註2：本公司於97年1月2日起，換股比率由每一單位海外存託憑證表彰本公司普通股一股，變更為每一單位海外存託憑證表彰本公司普通股五股。 註3：本公司於99年6月24日減資，流通餘額兌換比率1000股兌換150股。				
表彰有價證券之數額		共表彰華碩電腦普通股21,000,000股				
存託憑證持有人的權利與義務		詳見附錄A				
受託人		無				
存託機構		CITIBANK, NA				
保管機構		花旗(台灣)銀行(原"花旗銀行台北分行")				
未兌回餘額		4,932,960 GDSs (107年12月31日)				
發行及存續期間相關費用之分攤方式		依據公司法第243條之規定，將於發行後三年內平均攤銷。				
存託契約及保管契約之重要約定事項		詳見附錄B				
每單位市價 (美元)	107年	最高	美金 48.65 元			
		最低	美金 32.21 元			
		平均	美金 43.00 元			
	當年度截至 108年4月20日	最高	美金 38.92 元			
		最低	美金 33.00 元			
		平均	美金 36.65 元			
項目	海外存託憑證				所表彰有價證券	
	日期	數額	每單位價格	發行金額	股數	每股價格
初次發行之日期及數額A	86/05/30	21,000,000	USD11.23	235,830,000	21,000,000	0
初次發行後追加發行之日期及數額B	87/06/15	25,478,476	0	0	25,478,476	0
	87/10/26	56,628	0	0	56,628	0
	88/06/14	18,893,413	0	0	18,893,413	0
	88/08/30	69,309	0	0	69,309	0
	89/08/11	23,830,652	0	0	23,830,652	0

初次發行後 追加發行之 日期及數額B	90/08/30	20,663,365	0	0	20,663,365	0
	92/08/01	6,256,511	0	0	6,256,511	0
	93/08/15	10,924,803	0	0	10,924,803	0
	94/08/29	10,654,365	0	0	10,654,365	0
	95/09/21	13,439,142	0	0	13,439,142	0
	96/09/20	6,310,972	0	0	6,310,972	0
	97/01/02	-126,062,109	0	0	0	0
	97/09/30	3,142,032	0	0	15,710,161	0
	98/09/23	64,927	0	0	324,639	0
	99/06/24	-29,514,114	0	0	-147,570,571	0
100/09/01	1,111,472	0	0	5,557,362	0	
合計發行 總數額 D D = A + B				6,319,844	31,599,227	

附錄A

1.投票權：不能直接執行投票權，但有權指示存託機構依存託契約行使投票權。

2.股利分配、股票認購權及其他權利：

- (1)與華碩電腦現有普通股股東享有股利分配及其他配股之相同權利，存託機構可按持有比例發行新的存託憑證，或提高每單位存託憑證所表彰之普通股股數，或代表存託憑證持有人出售股票股利，並將所得按比例分配予存託憑證持有人。
- (2)與普通股股東享有認購股票和其他類似權益之權利，存託機構在中華民國及其他相關國際法令允許範圍下，亦可將此權利提供予存託憑證持有人，或存託機構可代表存託憑證持有人出售此權利，並將所得按比例分配予存託憑證持有人。

附錄B

1.存託契約：

(1)轉讓／交割：存託憑證之所有權將經由EUROCLEAR及CEDEL之帳面交易交割系統證明之。

(2)股利、其他：

- ①現金股利於扣減存託機構之費用及代為扣繳有關稅捐後，將此部份美金依各該持有人持有比例給付予存託憑證持有人。
- ②發放股票股利時，按存託憑證持有人就其持有存託憑證所表彰原有價證券之持股比例，調整總存託之數額後，並使存託憑證持有人之存託憑證數額亦隨之調整。或存託機構將出售所得之金額分發予存託憑證持有人。

③辦理現金增資發行新股或其他認購股權時，存託機構得(I)辦理認購新股或(II)使存託憑證持有人得享受此項權利，但以現金增資發行之新股於發行時依已向證券暨期貨管理委員會登記為免為登記為限。

④存託機構應致力使現金股利、股票股利等之其他利益分配予該憑證之持有人。

(3)表決權：除另有約定外，存託機構應依存託契約及中華民國法令規定依存託憑證持有人之指示行使附著於存託憑證所表彰之原有價證券之表決權。

2.保管契約之重要約定事項：

(1)交付原有價證券以發行海外存託憑證。

(2)通知存託機構發行存託憑證。

(3)海外存託憑證兌回時原有價證券之交付。

(4)每月結算之股數確認。

(5)登記基準日之股數確認。

五、員工認股權憑證辦理情形：無。

六、限制員工權利新股辦理情形：無。

七、併購或受讓他公司股份發行新股辦理情形

(一)最近年度及截至年報刊印日止已完成併購或受讓他公司股份發行新股者：

1.最近一季併購或受讓他公司股份發行新股之主辦證券承銷商所出具之評估意見：無。

2.最近一季執行情形，如執行進度效益未達預計目標者，應具體說明對股東權益之影響及改進計畫：無。

(二)最近年度及截至年報刊印日止已完成併購或受讓他公司股份發行新股者，應揭露執行情形及被併購公司或受讓公司之基本資料：無。

八、資金運用計畫執行情形

截至年報刊印日之前一季止，前各次發行或私募有價證券尚未完成或最近三年內已完成且計畫效益尚未顯現者：不適用。

ASUS



ASUS ZenBook 13/14/15

Unlimit Your Creative Vision

2019 COMPUTEX - Best Choice Award

「Best Choice Category Award」 & 「Best Design Award」

The World smallest 13, 14, 15 INCH LAPTOP



ROG STRIX SCAR III

FIGHT TILL DAYLIGHT

ASUS had pioneered the gaming device market in 2003. With the creation of ROG brand (Republic Of Gamers), in the past sixteen years, ASUS had delivered numerous innovations in all gaming devices including Motherboards, Graphics Cards, Displays, Desktop, Notebook and Gaming Phone.





營運概況

- 一、業務內容
- 二、市場及產銷概況
- 三、從業員工
- 四、環保支出資訊
- 五、勞資關係
- 六、重要契約

伍・營運概況

一、業務內容

(一)業務範圍

華碩電腦創立於1989年，是全球領先的3C解決方案提供商之一，致力於為個人和企業用戶提供最具創新價值的產品及應用方案。從華碩成立迄今，集結眾多的優秀人才，共同為品牌願景而努力，多次達成營運成長目標及卓越績效，成為台灣最重要的品牌公司之一。

本公司主要營業項目為3C 資訊產品(含電腦系統產品、主機板及各類板卡、平板電腦及智慧型手機等手持裝置)之設計、研發及銷售，本公司在多項3C整合產品上，以優異的品質及業界獨創的領先技術，得到國內外諸多榮銜肯定，為美國《財富》雜誌評比「世界最受推崇企業之一」，並榮登美國《富比士》雜誌「全球最受信賴企業排行榜」及英國《路透社》「全球科技100強」。產品類別橫跨主機板、顯示卡、筆記型電腦、智慧手機、螢幕、路由器及全方位的科技產品解決方案，並積極拓展電競產品及開創AIOT新領域的各種應用。華碩致力追尋無與倫比的科技創新，為全球使用者創造體貼人心的智慧生活與無所不在的幸福，以成為「數位新世代備受推崇的科技創新領導企業」為品牌願景。華碩全球員工數約14,500人，擁有世界級研發菁英超過5,000人，產品行銷全球70多個國家，全年獲獎數無數，營業額超過100億美元。

華碩電腦以個人電腦相關產品為核心事業，2018年產品營業比重分別為電腦相關產品為70%、零組件相關產品為23%及其他7%。

計劃開發之新產品

- | | |
|-------------------|----------------------------|
| (1) 多相電源設計主機板 | (7) 高速路由器/交換器/防火牆/VPN等網路產品 |
| (2) 高階3D影像顯示專業繪圖卡 | (8) 無排線高擴充性多工高階伺服器 |
| (3) 智慧型手機 | (9) 專業玩家級液晶顯示器 & PC |
| (4) 超薄高效能筆記型電腦 | (10) Chrome OS新類型運算裝置 |
| (5) 螢幕觸控板筆記型電腦 | (11) 虛擬實境/擴增實境(VR/AR) |
| (6) 內容創作者筆記型電腦 | |

2019年，華碩主要的產品策略方向及經營目標如下，電腦系統類產品將快速強化產品創新及營運，回歸營運正軌，與板卡及開放平台產品線，共同達成優於產業的成長率。ROG及所有電競相關產品，隨電競產業及電競用戶群的擴張，為重要的長期成長動能，將以雙位數以上的年成長率為目標，逐年擴大領先地位，逐步成為產業中的巨獅。手機將專注於電競用戶及專家用戶，快速縮小損失規模後，在特定市場取得優勢競爭地位以趨向獲利。對應AIOT的新產業趨勢，將啟動數項產品專案及市場佈局，掌握市場進化及成長的契機。更多研發相關資訊及計畫，請參考「風險事項」中之「未來研發計畫及預計投入之研發費用」。

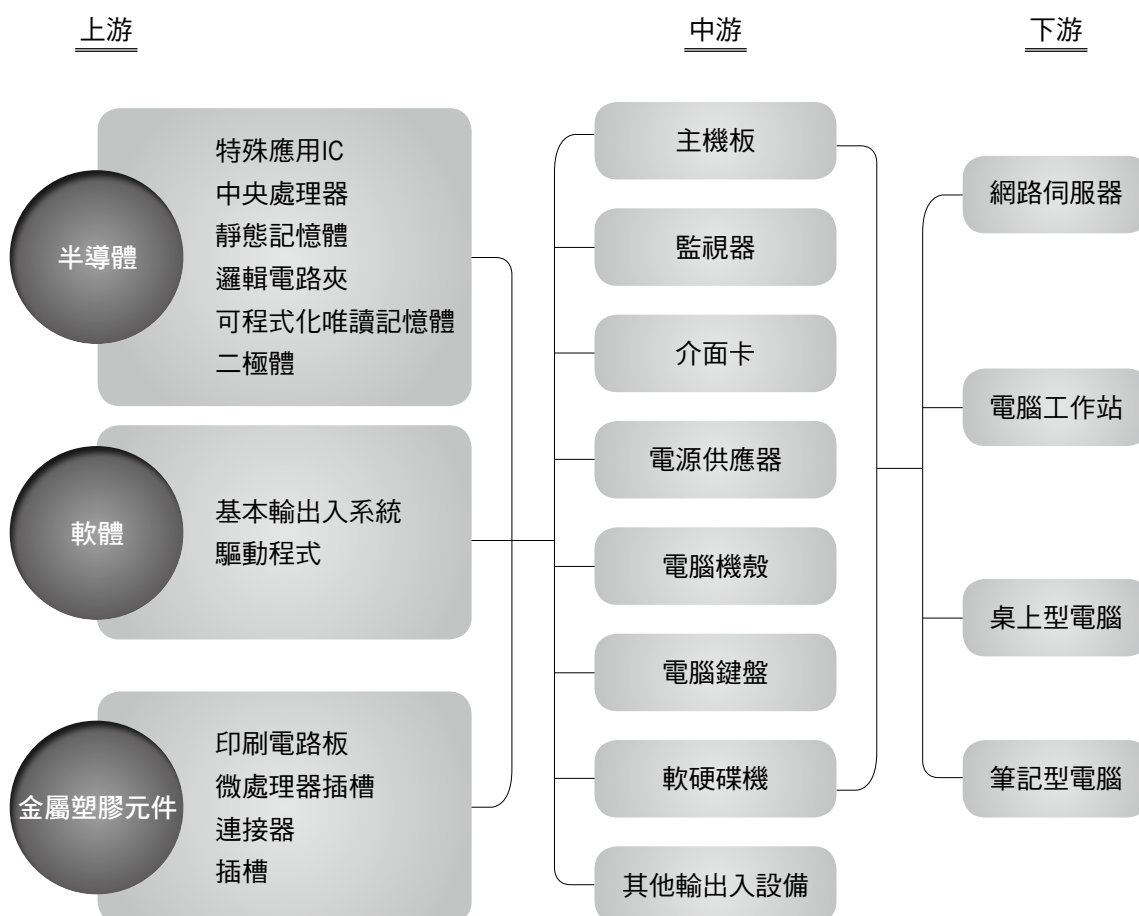
(二)產業概況

1.產業之現況與發展

輕薄筆記型電腦市場已日趨擴大，同時由於數位內容產業及多媒體娛樂的興起，加上遊戲玩家的需求驅動，帶動3D多媒體與高效能影音需求，可預見多媒體娛樂將創造筆記型電腦對高級配備之需求增加。未來筆記型電腦產業的市場發展趨勢除了「輕、薄、小、美」訴求，也將融入「個人化、影音娛樂、無線通訊、綠色環保」等概念。

2.產業上、中、下游之關聯性

在本產業的上、中、下游產業關聯方面，上游產業包括半導體業（IC設計、晶圓代工、封裝測試等）、電子零組件業（被動元件、整流二極體等）及其他（發光二極體、印刷電路板、連接器等）等，中游產業則有光電產業（監視器、液晶顯示器等）、電子零組件業（主機板、介面卡等）及電腦週邊（機殼、滑鼠鍵盤等）等，下游產業即為桌上型電腦、筆記型電腦等，形成本產業之上中下游關係。



3.產品之各種發展趨勢

雲端運算(Cloud Computing)泛指使用者經由終端裝置，透過網際網路連接遠端伺服器或裝置，用以提供資料存取或應用服務的模式，為科技產業的新興重要商機。人工智能及電腦深度學習，加上各類新型態自動設備的開發，將改變未來人類工作及生活的面貌，亦為科技產業未來發展的中心。

華碩電腦計劃投入資源，開發及推廣各類雲端服務、機器人、智慧家庭、高速運算相關的產品及解決方案，將強化其可攜性、易用性、連線能力與服務深度，以期提供使用者極致使用經驗。

4.競爭情形

筆記型電腦產業的出貨量漸趨平穩，部分競爭者已淡出市場，但市場競爭仍激烈，隨著消費者需求逐漸改變，產品設計必須朝向強調個人化設計以刺激消費者需求。廠商也將根據個別目標消費者之需求，做出產品差異化與區隔，因此行銷策略之運用益顯重要，以利創造出個別業者之獲利空間。

同時，未來筆記型電腦發展趨勢亦朝向結合新科技以提高產品價值，例如輕薄易攜帶、節能省電、綠色環保等以加強華碩產品在眾多競爭者脫穎而出贏取消費者心佔率。根據研究機構估計，華碩2018年輕薄型筆記型電腦市佔率達20%，並以持續擴大市佔率為目標。

此外，主機板、繪圖卡及光碟機等項業務屬於電腦零組件產業，與中央處理器、晶片組廠商、電路板、連接器等產業依存著供應鍊的緊密合作。目前本公司與前述各供應商都有著穩固且良好的關係，為力求精進產品開發技術與確保零件供應的穩定，在全球通路架構上，本公司與全球多家代理商以及經銷商密切合作。無論是在歐洲、亞洲或是在美洲市場，華碩在許多地區都為領導品牌，品牌價值及使用者認同度備受肯定。

(三)技術及研發概況

華碩電腦創立至今，積極從事研究發展，以掌握自有技術從事研發、製造、行銷高階主機板、顯示卡、筆記型電腦、平板電腦、伺服器、手機等產品。對公司而言，各產品研發部門與研發中心彼此是相輔相成的合作關係，研發中心專注於技術潛研與創意的價值化，對未來產業所需的軟硬體關鍵技術、晶片組或應用程式發展平台等；研發中心被賦與責任做深度而先期的研究與評估，每一件評估案都需提出最專業的評估報告，提供研發主管做為技術主流判斷及合作對象選用的重要參考依據。產品研發部門則專注於系統產品的整合與產品導入量產商品化，技術最後被轉化為營收，部份效益合理回饋至當初創意或技術的提供者，如此正向循環研發中心得以永續經營，由公司領導階層的重視與實質鼓勵，產生誘因吸引優秀的研發人才投效，一代一代持續投入更深更新技術開發與研究。在進步快速變化多端之電腦界，本公司掌握關鍵技術保持產品領先而作為市場行銷之利器，並創造產品高附加價值。以個別公司計算，本公司2018年之研發費用為59億元，以集團計算，本公司2018年投入研發費用為110億元。2019年預計投入之研發費用：約新台幣130~150億元。

華碩在新型態的電腦產品如電競筆電、輕薄筆電、內容創作筆電持續投入研發資源；於提升電競筆電核心能力方面，華碩領先業界導入144赫茲更新率/3毫秒反應時間快速液晶顯示器，並獨創主動式空氣力學系統(AAS)散熱技術，推出市場上效能最強之輕薄電競筆電；提升消費者體驗與創造消

費者價值為華碩核心精神，華碩與遊戲產業巨擘Activision 合作共同開發強化玩家體驗的遊戲燈效，並開發全新無線技術，達成無死角的無線傳輸效能；此外，為確保螢幕色彩準確性和均勻性，華碩ProArt™ TruColor顯示技術確保每一個顯示器都符合嚴格的Pantone®色彩認證要求，為電競玩家、設計師和其他內容創作者提供精準色彩。

華碩電腦最近年度具體的新產品有：

2019年預計研究發展方向如下：

- (1) 多相電源設計主機板
- (2) 高階3D影像顯示專業繪圖卡
- (3) 智慧型手機
- (4) 超薄高效能筆記型電腦
- (5) 螢幕觸控板筆記型電腦
- (6) 內容創作者筆記型電腦
- (7) 高速路由器/交換器/防火牆/VPN等網路產品
- (8) 無排線高擴充性多工高階伺服器
- (9) 專業玩家級液晶顯示器 & PC
- (10) Chrome OS新類型運算裝置
- (11) 虛擬實境/擴增實境(VR/AR)

(四)長、短期發展計劃

1.短期發展計劃

華碩秉持「追尋無與倫比」的品牌精神，將持續開發符合綠能科技、多媒體影音娛樂、雲端運算等為主軸的產品，將融合先進數位科技與使用者生活體驗，產品研發分別涵蓋二大平台：開放式平台產品，包括主機板、繪圖卡、液晶螢幕、伺服器；系統產品，包括筆記型電腦、智慧型手機、平板電腦、桌上型電腦等。

2.長期發展計劃

我們已邁入一個以人為中心的行動運算模式，所有實體與虛擬的運算、資料存取與互動都將透過網際網路進行整合，未來不再是由使用者來適應產品功能，而是產品功能因使用者需求而隨心所欲地轉換，手機、平板、筆記型電腦等行動裝置的界線將逐漸消弭，在未來數位新時代，網路的力量讓行動裝置上的各種螢幕終將成為連向浩瀚雲端世界的媒介。資訊的價值將不再是獨自擁有，如何即時取得、隨時傳遞分享才是關鍵。華碩身為科技品牌領導者，深信開放平台的力量，必須以開放的心胸擁抱無所不在的雲端運算時代，為無所不在的雲端新世代打造全方位解決方案。

二、市場及產銷概況

(一)市場分析

1.銷售地區之營業收入

單位：新台幣仟元

項 目	年 度	106年		107年	
		小計	合計	小計	合計
銷售至台灣			27,107,279		28,177,303
銷售至台灣以外地區			406,859,512		363,373,699
美洲		93,752,695		87,738,499	
亞洲及大洋洲		166,964,495		161,927,664	
歐洲		143,425,593		110,445,956	
非洲		2,716,729		3,261,580	
營業收入淨額			433,966,791		391,551,002
減：屬停業單位之客戶之 合約收入			(47,547,932)		(37,363,337)
合計			386,418,859		354,187,665

2.市場佔有率及市場未來之供需狀況與成長性

(1)電腦零組件市場供應及需求方面：

華碩主機板已連續數年維持全球市場佔有率第一，主要原因在於我們擁有良好的研發設計能力，大量的生產規模，上下游零組件供應鏈完善，產品品質及生產成本都具備了強大的競爭優勢。

華碩主機板針對高中低階市場分別推出高品質、高效能與高性價比的優化產品，要在全球主機板市場取得絕對的領先優勢，持續最優勢品牌及產業領導地位。華碩自1989年公司創立至今，全球主機板銷量突破5億片，穩踞產業龍頭。

(2)筆記型電腦市場供應及需求方面：

筆記型電腦目前在全球的普及率越來越高，華碩進入筆記型電腦產業已超過十五年，無論是產品品質、研發技術及業績發展等各方面，都有相當亮麗的成績。依據國際市場調查機構之研究，華碩目前為全球前3大消費型筆記型電腦廠商，並多次在產品創新上領先業界，取得更高的品牌價值及消費者認同。2018年研究機構估計華碩消費型筆電類產品在全球的市佔率約13%。

(3)IT產業界短期發展方面:

迎向雲端運算新時代，華碩電腦也計劃推出一系列創新雲端服務相關產品，針對行動運算、多媒體娛樂、商務辦公的雲端應用設計專屬解決方案，強化其可攜性、易用性、連線能力與服務深度，為使用者打造一個超越時空限制，資訊隨手可得的便利生活。專業工作者隨時隨地都能運用雲端商務工具來拓展商機、提升競爭力，而家庭成員可以歡聚享受豐富多樣的多媒體娛樂。

3.競爭利基及發展遠景之有利、不利因素與因應對策

產業發展與遠景一

(1)有利因素

- a.行動運算興起，輕薄特性成為未來筆記型電腦重要發展方向。消費者追求的是更佳使用者體驗及更佳產品價值，符合華碩長久以來的經營理念與產品開發能力，也將是華碩聚焦的營運重心。
- b.筆記型電腦近年發展已漸趨緩，消費者逐漸習慣同時使用多項電子產品，預計將對個人行動運算裝置，帶來更重要的影響，新型態的電腦產品如電競筆電、輕薄筆電、內容創作筆電等，則持續創造出新市場及新需求，華碩電腦也將視市場生態變化，針對不同的市場及產品區間，訂出適當營業目標及資源投入、擴展包含智慧機器人Zenbo在內的新服務形態產品。華碩在智慧型手機市場推出Zenfone，取得良好評價及銷售量，在產品互相支持結合下，華碩在硬體產業的變革中將有競爭優勢。

(2)不利因素與因應對策

電腦產業及智慧型手機產業成長均已停滯，產業總銷售量難見顯著成長，將影響產業的產值及參與廠商的營運獲利空間。近年來各地區的政治及經濟波動率擴大，許多非常規事件如中美貿易戰、英國脫歐等影響全球的經濟及消費市場，並造成需求面、匯率面、原物料成本等方面的波動，增加營運難度。

對此，華碩期望能以更彈性、更有效率的組織運作，以二大事業群方式運作，分別為：系統事業群及開放式平台事業群，目的是為了集中資源、快速反應前線市場的變化及應變。每個事業群（Business Group）能更聚焦地改善流程、做出最佳策略，在執行力方面，亦能一條鞭式的貫徹策略到執行面。

未來，我們也會繼續將資源聚焦於華碩具經濟規模及競爭優勢的產品，全力支持二大事業群執行出最具競爭力的產品線及銷售管道，希望這樣的改善及努力，能帶給消費者更好的產品及服務，提升華碩在消費者心中的品牌價值，進一步從心佔率轉向市佔率。

營運環境一

(1)有利因素

- a.華碩電腦的優異研發實力，每每在先進技術規格開發時程領先業界，取得有利的市場先機與鞏固領導地位。
- b.華碩電腦的成本控制觀念優異，並能創新使用高效率通路、數位行銷等方式，降低營運支出並達成有效營銷。
- c.華碩向來致力於環保節能與地球永續，推出多款以綠能科技為核心的創新產品，可望在綠色環保訴求的全球趨勢下，取得產品先佔商機與市場認同。

(2)不利因素

- a.外銷產業受到匯率波動影響甚鉅，營運管理須考慮匯率波動風險。市場需求亦受經濟因素影響而波動，近年的原物料成本浮動，亦影響產品生產成本。
- b.供應鏈出貨不確定性影響產品出貨動能與銷售。
- c.利基市場如電競筆電、輕薄筆電、內容創作筆電新競爭者加入，影響獲利空間。

(3)對策

嚴密監控匯率變化及做好供應鏈管理，適當平衡匯率風險及成本波動。

公司內在條件一

(1)有利因素

- a.財務健全且資金充裕。
- b.庫存管理制度完善。
- c.研發人才能力優秀，有效管理研發方向及時程，技術能力領先同業。
- d.整體策略規劃同時考慮短期指標與長期發展目標，掌握產業發展趨勢。
- e.公司以人才為本，持續改善員工福利待遇及員工福利設施。

(2)不利因素

公司高度成長，組織日益龐大，需提高有效的管理能力。

產品及技術發展一

(1)有利因素

- a.研發部門陣容堅強，在各項專業技術上屢有最新專利成果，並持續開發各種最新產品中。且透過堅強的研發實力，在成本管控及創新上均有相當有利的條件。
- b.華碩電腦各級主管及經營團隊多為專業技術出身，對於產業趨勢及產品發展技術都能深入瞭解，因此能掌握時勢，規劃深度產品線，有效運用資源，創造最高附加價值。
- c.在重要的新類型產品如智慧型穿戴裝置、機器人、智慧家庭產品上，也提早投入相當研發及行銷資源，力保產品領先優勢。

(2)不利因素

目前行動運算裝置產品的銷售通路，與電腦類產品有差異，需布建高效率通路夥伴，並改善營銷運作效率。

銷售概況及市場能力一

(1)有利因素

- a.在良好的銷售管理計劃營運下，華碩電腦銷售區域相當平均，單一地區的負面經濟狀況對公司營運影響有限，在產品線及市場分散的狀況下，可適當降低經濟風險之衝擊。
- b.亞太地區為近年來全球成長動能較佳之市場，華碩電腦已積極佈局，並取得良好品牌及通路布局。
- c.在各產品線多已取得業界領先位置，主機板全球市佔率高居第一名。在筆記型電腦方面，除了在台灣及印尼地區取得第一名，在其他區域亦取得佳績，為全球消費筆記型電腦全球第三名。根據研究機構估計，華碩電競筆記型電腦2018年市佔率為全球第二名。此外在全球網站服務上，已建立多種不同語言版本之官方網站，落實在地化的經營策略，深耕當地市場。

(2)不利因素

海外子公司的營運績效關鍵在於有效率的通路管理及創造品牌定位及價值，海外子公司的人才及管理機制必需能有效達成上述兩項重要目標。

(二)主要產品之重要用途及產製過程

1.主要產品之重要用途

- (1)主機板、顯示卡、光碟機都是桌上型電腦及伺服器的重要元件，目前華碩電腦在以上產品的銷售量均為世界領先的地位。
- (2)筆記型電腦、平板電腦、智慧型手機的市場界線日趨模糊，市場規模龐大，華碩持續強化產品差異化，在產品創新中掌握市場先機。
- (3)無線寬頻、伺服器產品對品質及技術的要求高，華碩能掌握關鍵技術，開發出優良品質產品，取得客戶信任及口碑。

2.產製過程

90%以上採自動化流程：

- (1)主機板及顯示卡：自動表面黏著→手工插件→錫爐→燒機→測試。
- (2)筆記型電腦、平板電腦及其他產品：自動表面黏著→手工插件→錫爐→燒機→機板測試→組裝→系統測試。

(三)主要原料之供應狀況

主要原物料	供應商
晶片組	AMD、Intel、nVIDIA、Qualcomm
記憶體	Samsung、SK Hynix、Micron、Western Digital
邏輯IC	聯陽、瑞昱、立錡、祥碩
印刷電路板	瀚宇博德、楠梓電、百碩、旭軟
LCD	友達、群創、京東方、LGD、天馬

以上原物料供應商大都為國內外大廠，在該行業具有良好品質信譽。而且均與本公司往來多年，是良好的供應商，可確保本公司原物料供應正常，並具有競爭優勢。

(四)最近二年度任一年度曾占進(銷)貨總額(含停業單位)百分之十以上之供應商(客戶)名單

1.最近二年度主要供應商資料

單位：新台幣仟元

項目	106年				107年				108年度截至前一季止(註1)			
	名稱	金額	占全年度進貨淨額比率〔%〕	與發行人之關係	名稱	金額	占全年度進貨淨額比率〔%〕	與發行人之關係	名稱	金額	占當年度截至前一季止進貨淨額比率〔%〕	與發行人之關係
1	F供應商	61,495,613	19	無	F供應商	62,032,168	19	無				
	其他	269,041,965	81		其他	270,973,913	81					
	進貨淨額	330,537,578	100		進貨淨額	333,006,081	100					

註1：截至年報刊印日108年4月20日止，尚未有經會計師核閱完竣之108年第1季財務報表資料。

註2：增減變動原因：本集團民國107年及106年度之主要供應商變動不大。

2.最近二年度主要銷貨客戶資料：

本集團民國107年及106年度對外之單一客戶之銷貨收入，均未有逾合併營業收入淨額10%之情形。

(五)最近二年度生產量值：不適用。

(六)最近二年度銷售量值

單位：片(台)、新台幣仟元

主要商品	年度	106年度				107年度			
		內銷		外銷		內銷		外銷	
		量	值	量	值	量	值	量	值
資訊產品		3,507,063	21,930,718	61,081,522	310,450,687	3,375,337	22,466,101	51,272,377	272,949,775
其他		-	902,858	-	2,591,300		2,189,164		15,404,093
合計		-	22,833,576	-	313,041,987		24,655,265		288,353,868

註：以上資訊僅為華碩電腦(股)公司，其他上市子公司之資訊，請參閱各上市子公司之年報。

三、從業員工

最近二年度及截至年報刊印日止從業員工資料

108年4月20日

年度		106年度	107年度	當年度截至 108年4月20日
員工人數	直接員工	0	0	0
	間接員工	6,288	6,089	5,667
	合計	6,288	6,089	5,667
平均年齡		34.5	35.1	35.5
平均服務年資		5.99	6.49	6.83
學歷分佈 比率(%)	博士	0.76%	0.69%	0.66%
	碩士	59.43%	58.42%	57.05%
	大專	37.28%	38.23%	39.51%
	高中	2.29%	2.45%	2.52%
	高中以下	0.24%	0.21%	0.26%

註：以上資訊僅為華碩電腦(股)公司，其他上市子公司之資訊，請參閱各上市子公司之年報。

四、環保支出資訊

(一)已投入之重大環保活動資本支出：

- 1.本公司設置GreenASUS與SERASUS管理委員會，推動永續管理系統認證，國際環保獎項和綠色創新專案，請參閱本年報章節參、公司治理報告（六）企業社會責任。
- 2.本公司全員參與的部份，將積極參加環保組織及環保公益活動。
- 3.本公司推出「數位包容計畫」，積極回收廢資訊物品，整修後捐贈偏遠山區學校，除減少廢棄物產生外，亦善盡微薄之力縮短城鄉差距。
- 4.不定期辦理環保回收、愛心捐贈活動，利用環保回收所得投入社會公益。
- 5.配合政府政策導入ISO 50001能源管理系統，每年建立能源基線，訂定節能目標以PDCA持續改善，以達逐年降低目標，持續執行。

(二)107年度及截至年報刊印日止，因污染環境所受損失及處分之總額：無。

(三)未來預計之重大環保資本支出：

- 1.本公司將持續導入全公司能源管理系統，朝節約能源、減少溫室氣體排放方向持續努力。
- 2.本公司將持續投入綠色設計、綠色採購、綠色製造及綠色行銷，為地球善盡企業社會環境責任。
- 3.本公司會依據綠色華碩GreenASUS與社會責任SERASUS，規劃未來的相關環保資本支出。

五、勞資關係

企業營運目標的達成，有賴員工的承諾投入與竭盡心力；而有資方，勞工才得以發揮專才，因此勞資關係之協調一直是本公司努力的重點。本公司一向以坦白、開放的態度面對員工，並於工作規則中明確訂定相關工作規範與準則，以為員工依循；在各項薪資、福利、訓練等政策上，均以朝向員工獲致個人目標的方向設計，員工毋需組成工會即能自由表達或得到個人工作安全、工作滿足及良好的經濟利益，勞資雙方均本生命共同體的理念，為公司之發展而努力。

基於對員工的承諾及尊重，本公司依循聯合國全球契約（UNGC）、聯合國世界人權宣言及國際勞工組織（ILO）等國際準則，制定人權政策。不因種族、性別、年齡、黨派、宗教、殘障狀況予以歧視員工。僱用員工必定遵循當地最低年齡規定、當地法令、電子產業公民聯盟（EICC）等相關規定，並據以揭示人權政策宣言。

(一)員工福利制度

本公司一向以尊重人性、關懷員工為經營理念之一，為充分照顧員工，保障其生活條件，秉持與全體員工共享利潤的信念，提供內外部公平且合法的獎酬制度，每年度考量國內所得水平與物價指數、市場同業薪酬水準及內部同工同酬狀況，決定員工獎金及酬勞的總數，其合理的發放金額及分配方式，皆由中立的薪酬管理委員會審核後向董事會提議，其中經理人的酬勞概由董事會核准後發放，不論員工或經理人的分派金額數，亦另依職務重要性、貢獻度及個人績效表現而定。俾使員工

能在無後顧之憂下為公司奮發向上，本公司除基本保障及獎酬外，並特別提供或贊助各項有關福利計劃之推展，並由全體同仁互相推舉自組職工福利委員會組織，負責各項職工福利事項之規劃與執行，現行之福利措施要項如下：

1.公司依法提供：

全民健康保險、勞工保險、團體保險、提繳新制退休金、舊制退休準備金目前足額提繳存於台灣銀行、提撥積欠工資墊償基金、提撥公司營業額及增資額充作福利金。

2.公司特別提供：

年節獎金及績效獎金、員工每年定期健康檢查、品書小館、員工協助方案（EAP）、員工運動休閒中心-陶然館：內有溫水游泳池/SPA、健身房、撞球室與韻律教室及員工餐廳等多項功能場所等多項福利措施。

3.福利委員會規劃：

生日年節贈禮、婚喪喜慶及急難救助補助、社團活動、提供員工暨子女獎助學金、寒/暑期兒童冬/夏令營、文康卷及以部門為單位的「團隊共好」活動、也不定期與藝文單位合作提供折扣讓同仁進行藝文賞析。

(二)員工進修與訓練

秉持「培育、珍惜、關懷員工，讓華碩人盡情地發揮最高潛力」的經營理念，華碩歷經多年人才培育經驗，已在教育訓練工作奠定良好運作模式及形成內部優良傳統。以下為人才培育與發展之重點任務。

1.個人導向學習成長計畫

公司全面推動「學習成長計畫」（Learning & Growth Plan），由主管協助員工發展所需能力，並提供符合組織與個人發展之可行方案。秉持「因材施教」的理念，以公司核心價值和各階層所需職能為基礎，並評估個人工作所需，由主管與員工共同討論規劃個人的年度學習成長計畫，讓學習更有系統、更有效率。107年度參與此學習成長計畫之人員共計1,653人，學習成長計畫流程與計畫概念圖如下：



圖1：學習成長計畫流程示意圖

2. 多元學習資源

人才是企業致勝的關鍵。華碩在人才的培訓上始終不遺餘力，讓每位員工在工作中可持續不斷的學習，充份發揮潛能。公司為全體員工規劃一系列的訓練課程和學習資源。訓練課程包括新人訓練、新晉升主管訓練、核心價值訓練、管理職能訓練、專業職能訓練等。除內部訓練課程外，亦提供外部訓練、在職訓練和自我發展等學習資源。

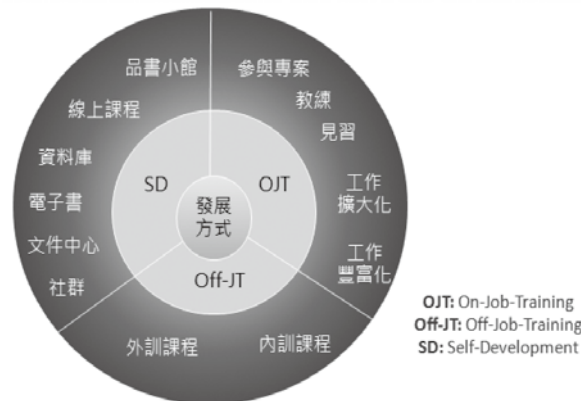


圖2：多元學習資源

(1) 內部訓練課程－管理及核心價值訓練(含通識講座)

公司針對各階層同仁，規劃完善的學習成長藍圖，以利於儲備未來職涯發展之實力，於每年定期辦理管理訓練，包括新晉升主管訓練、各階層管理職能訓練，系統化協助主管提升管理能力，以發揮最佳管理效能；另規劃核心價值訓練，協助同仁修煉華碩人應具備之DNA，進一步提升同仁工作技能與工作績效。107年度執行管理及核心價值訓練之平均每人受訓時數約7.6小時；產生實際費用包含學習管理系統及訓練教室設備費用新台幣65,000元、教室/線上訓練課程費用新台幣1,705,294元，總計新台幣1,770,294元，課程執行實績如下：

課程類型	堂數	累積課程時數 (小時)	累積修習人次 (人次數)	費用 (新台幣元)
教室課程	89	347.8	5710	1,366,833
線上課程	50	67.6	10,385	338,461
合計	139	415.4	16,095	1,705,294

(2) 內部訓練課程－專業訓練

公司透過各類專業實務課程，系統化增進員工專業知識與技能之廣度與深度，使同仁得快速適應工作文化及累積實作專業技能。107年度各部門舉辦之專業課程共計1,212堂。107年度因各部門舉辦之專業訓練產生實際費用總計 1,788,482元。



圖3：內部訓練課程

(3)自我發展資源

為鼓勵同仁發揮自主學習。我們提供各種自我發展的學習資源，如品書小館、產業資料庫、電子書、文件分享與多元主題之社群討論。由同仁主動學習，發展個人能力及建立工作應有態度與價值觀。107年度品書小館館藏實體圖書、VCD/DVD等類型資源，共計840項，自我學習發展資源投入成本總計新台幣2,826,669元。

(4)在職訓練

主管亦依任務指派與個人發展需求，規劃在職訓練，並輔以參與專案、教練、見習、工作擴大化與工作豐富化等在職訓練方式，提昇員工能力。讓員工實地從日常工作中有系統學習，並將所學直接應用於工作。107年度主管共計規劃與執行255個在職訓練方案，此佔學習成長計畫發展方案比例約2.15%。

(5)外部訓練

除依公司整體員工需求所規劃之內部訓練課程，為因應個體差異化之需求，亦安排員工至外部機構接受訓練，以提升達成組織任務所需之專業能力。

員工參與外部訓練機構所舉辦之專業相關課程，公司會視課程與工作之相關性給予費用補助。107年度華碩員工共計參加318堂外部課程，補助新台幣1,407,877元。實績如下：

項目	堂數	費用(新台幣元)
專業類	280	1,053,821
管理類	15	117,899
語言類	11	69,128
其他類	12	167,030
合計	318	1,407,877

(三)員工行為或倫理守則

堅守誠信、勤儉、崇本、務實的正道是本公司的經營理念之一，為凝聚華碩人共識，本公司精選華人傳統優質五德「謙、誠、勤、敏、勇」列為全體員工一致的待人處世與自我砥勵之行為標竿。

此外，隨著企業道德、社會責任日益受到國際間重視，企業如要長遠經營，必須持續贏得消費者、合作夥伴及社會大眾的信賴與尊重。誠信正直一直是華碩企業文化最重要之核心價值，華碩一向秉持誠信從事所有業務活動，絕不允許貪污及任何形式之舞弊行為，並透過獎懲制度，確保員工絕不接受任何形式的要求、期約、收受任何賄賂或其他不正當利益。當發現華碩員工可能違反華碩的道德行為準則時，可透過公開電子郵件信箱audit@asus.com直接向本公司舉報，且對於舉報人予以保護，以避免遭受不公平、不尊重的對待。本公司亦同步製作「員工道德行為守則」數位教材，將該教材設定為全員必修課程，並譯有多國語言版本，於2012年起調訓所有在職員工，且明訂所有到職一個月內的新進員工均須完成研讀，此外，本公司亦每年進行全球員工「員工道德行為守則」複訓，並提供予每位員工「不公平競爭及賄賂行為防制卡」，不定期對員工進行宣導與釋疑，強化全體員工從業道德觀念，期許全體員工除了自身專業能力外，均能展現應有的道德行為，讓華碩成為令人尊崇的標竿企業。

本公司以責任商業聯盟行為準則(Code of Conduct - Responsible Business Alliance，原「電子行業行為規範(EICC)」)及「上市上櫃公司訂定道德行為準則」為圭臬，制定「員工道德行為守則」，其主要章節如下：

- 第一章 總則
- 第二章 法規遵循
- 第三章 防止利益衝突
- 第四章 饋贈、業務款待與社交準則
- 第五章 避免圖私利之機會
- 第六章 資訊完整保存與公開
- 第七章 公平交易、廣告和競爭
- 第八章 維護公司利益
- 第九章 社區參與
- 第十章 訓練與宣導規範
- 第十一章 懲戒作業
- 第十二章 其他

(四)工作者與環境安全保護措施

1.設置職業安全衛生管理專責單位

依規定編制職業安全衛生專責人員，負責公司人員、環境及職業安全衛生管理系統之規劃、執行、稽核及改善。

2.定期執行環境考量面與危害風險評估

透過年度環境考量面與安全衛生風險評估，以辨別工作者與環境可能所潛在之風險，並加以改善預防，以減少事故發生。

3.定期舉辦職業安全衛生教育訓練與健康檢查

為確保人員與環境安全，定期舉辦員工與承攬商之安全衛生訓練課程，其中員工所從事之特殊作業，均依法規規定設置作業主管、完成作業環境監測，並安排特殊作業體(健)檢，以確保員工之安全衛生。

4.防火管理與緊急應變訓練

除依消防法規之要求擬訂消防防護計劃書與檢修申報安檢外，每年皆辦理各項災害緊急應變訓練，以提升工作者之防災應變能力。

5.定期實施作業環境監測

依法規規定訂定作業環境監測採樣計劃與每半年委託合格廠商完成各項檢測，並將檢測結果張貼於顯而易見處，若有異常則列為安全衛生改善目標。

6.設置專責醫療單位與健康管理系統

公司優於法規辦理年度健康檢查，依法聘用職業醫學專科醫師與護理師，負責員工健康管理、職業病預防及健康推動活動，包括：工時管理、肌肉骨骼危害、懷孕女性安全衛生、健康爬樓梯、

窈窕瘦身、防癌篩檢、健康生活習慣養成…等，並提供駐點門診及諮詢服務，達到全方位的健康照護。另建置健康管理系統與異常過負荷系統，透過系統掌握風險族群，有效預防職業病發生。

7.公司設立EAP心理諮詢服務專線，提供員工在工作、生活、健康等各方面諮詢服務需求，落實『培育、珍惜、關懷員工』之經營理念。

8.本公司2018年通過健康職場認證，取得健康促進標章，並榮獲2018年國家職業安全衛生獎-企業標竿獎、連續四年蟬聯臺北市勞動安全獎-優良單位、2018年全國績優健康職場-健康管理獎、臺北市績優健康職場前五名、連續二年協助消防局推動火災預防獲頒感謝狀，在員工安全、身心靈照護及環境保護上深獲肯定。

(五)退休制度

配合九十七年度起公司分為品牌及代工，原有本國籍勞工予以結清舊制退休年資，並於九十七年元月底由公司先行發給退休金，另於九十七年度開始聘用之本國籍勞工依法適用新制；外國籍勞工依法適用新制或舊制。

(六)其他重要協議

最近年度及截至年報刊印日止，公司因勞資糾紛所遭受之損失：無。

六、重要契約：

108年4月20日

契約性質	當事人	契約起訖日期	主要內容	限制條款
授信合約	合作金庫商業銀行	2018/4/17-2019/4/17	無擔保授信，總授信額度為新台幣10億元	不適用
授信合約	台北富邦商業銀行	2018/8/3-2019/7/28	無擔保授信，總授信額度為新台幣20億元	不適用
授信合約	上海商業儲蓄銀行	2018/8/16-2019/8/15	無擔保授信，總授信額度為新台幣10億元及美金4千萬元	不適用
授信合約	兆豐國際商業銀行	2018/8/17-2019/8/16	無擔保授信，總授信額度為新台幣30億元	不適用
授信合約	美國銀行股份有限公司	2018/10/9至修改或終止合約	無擔保授信，總授信額度為美金3千萬元	不適用
華碩電腦新建工程（土建）承攬契約書	中麟營造股份有限公司	2017年5月24日起至2019年7月25日（預定完工日期）	本公司新建辦公大樓之土建工程	不適用



財務概況

- 一、最近五年度簡明資產負債表及損益表
- 二、最近五年度財務分析
- 三、最近年度財務報告之監察人審查報告
- 四、最近年度財務報表
- 五、最近年度母子公司合併財務報表
- 六、公司及其關係企業如有發生財務週轉困難情事，
對本公司財務狀況之影響

陸、財務概況

一、最近五年度簡明資產負債表及損益表

(一) 合併簡明資產負債表

單位：新台幣仟元

項 目	年 度	最近五年度財務資料(註2)					當年度截至 108年4月20日 財務資料
		103年 (調整後)	104年	105年	106年	107年	
流動資產		274,913,727	258,336,700	273,972,099	257,588,380	254,924,246	(註3)
不動產、 廠房及設備		9,581,880	9,042,789	13,743,767	15,250,476	16,733,866	
無形資產		2,148,541	1,996,495	1,898,724	1,953,183	2,071,736	
其他資產		65,777,365	64,228,889	74,605,336	70,099,130	68,436,028	
資產總額		352,421,513	333,604,873	364,219,926	344,891,169	342,165,876	
流動負債	分配前	178,987,351	152,738,006	168,496,912	153,886,173	162,689,625	
	分配後	191,614,276	163,879,410	181,123,837	165,027,577	(註1)	
非流動負債		7,911,099	11,438,921	11,505,800	12,330,693	11,784,327	
負債總額	分配前	186,898,450	164,176,927	180,002,712	166,216,866	174,473,952	
	分配後	199,525,375	175,318,331	192,629,637	177,358,270	(註1)	
股本		7,427,603	7,427,603	7,427,603	7,427,603	7,427,603	
資本公積		4,452,757	4,719,653	5,079,722	5,554,197	6,299,430	
保留盈餘	分配前	121,463,998	125,934,543	133,995,876	136,913,856	130,233,968	
	分配後	108,837,073	114,793,139	121,368,951	125,772,452	(註1)	
其他權益		30,297,852	29,270,140	34,982,282	25,248,529	17,404,000	
庫藏股票		-	-	-	-	-	
非控制權益		1,880,853	2,076,007	2,731,731	3,530,118	6,326,923	
權益總額	分配前	165,523,063	169,427,946	184,217,214	178,674,303	167,691,924	
	分配後	152,896,138	158,286,542	171,590,289	167,532,899	(註1)	

註1：截至108年4月20日止，本公司尚未召開股東常會，故未揭露分配後數字。

註2：以上各年度財務資料均經會計師查核簽證。

註3：截至年報刊印日108年4月20日止，尚未有經會計師核閱完竣之108年第1季財務報告資料。

合併簡明綜合損益表

單位：新台幣仟元

項 目	年 度	最近五年度財務資料(註1)					當年度截至 108年4月20日 財務資料
		103年 (調整後)	104年	105年	106年	107年	
營業收入		477,408,049	472,335,318	466,802,706	386,418,859	354,187,665	(註2)
營業毛利		65,383,788	67,885,370	66,227,367	54,902,250	52,014,276	
營業損益		21,709,964	21,006,376	18,751,955	17,284,892	16,975,634	
營業外收入及支出		3,687,550	1,436,944	5,529,994	6,435,902	4,010,083	
稅前淨利		25,397,514	22,443,320	24,281,949	23,720,794	20,985,717	
繼續營業單位 本期淨利		19,714,405	17,285,917	19,618,404	19,556,284	17,342,299	
停業單位損失		-	-	-	(3,516,290)	(12,069,803)	
本期淨利(損)		19,714,405	17,285,917	19,618,404	16,039,994	5,272,496	
本期其他綜合損益 (稅後淨額)		23,461,100	(1,029,629)	5,708,881	(9,749,918)	(7,613,160)	
本期綜合損益總額		43,175,505	16,256,288	25,327,285	6,290,076	(2,340,664)	
淨利歸屬於 母公司業主		19,470,409	17,097,470	19,202,737	15,544,905	4,235,036	
淨利歸屬於非 控制權益		243,996	188,447	415,667	495,089	1,037,460	
綜合損益總額歸屬於 母公司業主		42,926,013	16,069,758	24,914,879	5,811,152	(3,346,590)	
綜合損益總額歸屬於 非控制權益		249,492	186,530	412,406	478,924	1,005,926	
每股盈餘(未追溯)		26.21	23.02	25.85	20.93	5.70	

註1：以上各年度財務資料均經會計師查核簽證。

註2：截至年報刊印日108年4月20日止，尚未有經會計師核閱完竣之108年第1季財務報告資料。

(二) 個體簡明資產負債表

單位：新台幣仟元

項 目	年 度	最近五年度財務資料(註2)					當年度截至 108年4月20日 財務資料
		103年 (調整後)	104年	105年	106年	107年	
流 動 資 產		155,550,385	135,861,965	137,328,384	114,259,033	108,263,861	(註3)
不 動 產 、 廠 房 及 設 備		3,241,556	3,155,770	7,008,339	7,431,227	9,041,080	
無 形 資 產		358,199	273,810	191,765	115,992	113,635	
其 他 資 產		117,045,866	119,819,832	137,888,365	137,492,255	133,165,955	
資 產 總 額		276,196,006	259,111,377	282,416,853	259,298,507	250,584,531	
流 動 負 債	分配前	104,274,665	81,556,623	89,805,339	72,510,647	77,519,048	
	分配後	116,901,590	92,698,027	102,432,264	83,652,051	(註1)	
非 流 動 負 債		8,279,131	10,202,815	11,126,031	11,643,675	11,700,482	
負 債 總 額	分配前	112,553,796	91,759,438	100,931,370	84,154,322	89,219,530	
	分配後	125,180,721	102,900,842	113,558,295	95,295,726	(註1)	
股 本		7,427,603	7,427,603	7,427,603	7,427,603	7,427,603	
資 本 公 積		4,452,757	4,719,653	5,079,722	5,554,197	6,299,430	
保 留 盈 餘	分配前	121,463,998	125,934,543	133,995,876	136,913,856	130,233,968	
	分配後	108,837,073	114,793,139	121,368,951	125,772,452	(註1)	
其 他 權 益		30,297,852	29,270,140	34,982,282	25,248,529	17,404,000	
庫 藏 股 票		-	-	-	-	-	
權 益 總 額	分配前	163,642,210	167,351,939	181,485,483	175,144,185	161,365,001	
	分配後	151,015,285	156,210,535	168,858,558	164,002,781	(註1)	

註1：截至108年4月20日止，本公司尚未召開股東常會，故未揭露分配後數字。

註2：以上各年度財務資料均經會計師查核簽證。

註3：截至年報刊印日108年4月20日止，尚未有經會計師核閱完竣之108年第1季財務報告資料。

個體簡明綜合損益表

單位：新台幣仟元

項 目	年 度	最近五年度財務資料(註1)					當年度截至 108年4月20日 財務資料
		103年 (調整後)	104年	105年	106年	107年	
營業收入		384,234,950	377,074,468	360,595,685	300,429,666	273,282,876	(註2)
已實現營業毛利		24,427,785	24,098,655	22,662,633	19,928,677	18,154,704	
營業損益		10,685,311	9,263,997	9,080,820	8,576,620	8,904,342	
營業外收入及支出		12,690,772	11,733,974	13,420,744	12,841,875	9,345,784	
稅前淨利		23,376,083	20,997,971	22,501,564	21,418,495	18,250,126	
繼續營業單位 本期淨利		19,470,409	17,097,470	19,202,737	19,061,195	16,304,839	
停業單位損失		-	-	-	(3,516,290)	(12,069,803)	
本期淨利(損)		19,470,409	17,097,470	19,202,737	15,544,905	4,235,036	
本期其他綜合損益 (稅後淨額)		23,455,604	(1,027,712)	5,712,142	(9,733,753)	(7,581,626)	
本期綜合損益總額		42,926,013	16,069,758	24,914,879	5,811,152	(3,346,590)	
每股盈餘(未追溯)		26.21	23.02	25.85	20.93	5.70	

註1：以上各年度財務資料均經會計師查核簽證。

註2：截至年報刊印日108年4月20日止，尚未有經會計師核閱完竣之108年第1季財務報告資料。

(三)會計師查核情形

最近五年度簽證會計師姓名及查核意見

簽證年度	會計師姓名	查核意見
103	曾惠瑾、薛明玲	修正式無保留意見
104	曾惠瑾、張明輝	修正式無保留意見
105	曾惠瑾、張明輝	無保留意見
106	周建宏、張明輝	無保留意見
107	周建宏、張淑瓊	無保留意見

二、最近五年度財務分析

(一) 合併財務分析

分析項目 (註3)	年度 (註1)	最近五年度財務資料					當年度截至 108年4月20日 財務資料 (註2)
		103年 (調整後)	104年	105年	106年 (註8)	107年	
財務結構 (%)	負債占資產比率	53.03	49.21	49.42	48.19	50.99	(註2)
	長期資金占不動產、 廠房及設備比率	1,810.02	2,000.12	1,424.09	1,252.45	1,072.53	
償債能力	流動比率(%)	153.59	169.14	162.60	167.39	156.69	
	速動比率(%)	93.16	96.34	107.33	108.38	95.01	
	利息保障倍數	95.67	61.74	389.85	114.93	35.65	
經營能力	應收款項週轉率(次)	5.94	5.58	5.37	4.96	4.10	
	平均收現日數	61.44	65.41	67.97	73.58	89.02	
	存貨週轉率(次)	4.10	3.48	3.60	3.73	2.90	
	應付款項週轉率(次)	5.48	5.63	6.06	5.76	4.97	
	平均銷貨日數	89.02	104.88	101.38	97.85	125.86	
	不動產、廠房及設備 週轉率(次)	46.97	50.72	40.97	29.93	22.15	
	總資產週轉率(次)	1.47	1.38	1.34	1.22	1.03	
獲利能力	資產報酬率(%)	6.14	5.12	5.64	4.56	1.60	
	權益報酬率(%)	13.03	10.32	11.09	8.84	3.04	
	稅前純益占實收資本額 比率(%) (註7)	341.93	302.16	326.92	268.78	120.04	
	純益率(%)	4.13	3.66	4.20	3.70	1.49	
	每股盈餘(元)(未追溯)	26.21	23.02	25.85	20.93	5.70	
現金 流量 (%)	現金流量比率	14.64	(6.92)	29.26	(0.90)	3.18	
	現金流量允當比率	97.63	65.41	90.54	86.40	58.32	
	現金再投資比率	6.32	(12.00)	18.33	(6.91)	(3.15)	
槓桿度	營運槓桿度	3.19	2.95	3.19	4.54	3.05	
	財務槓桿度	1.01	1.02	1.00	1.01	1.02	

最近二年度各項財務比率變動原因：

利息保障倍數：本年度利息費用上升且稅前純益下降，致利息保障倍數下降。
 存貨週轉率：本年度銷貨成本下降且期末存貨餘額增加，致存貨週轉率下降。
 不動產、廠房及設備週轉率：本年度銷貨淨額下降，致不動產、廠房及設備週轉率下降。
 資產報酬率：本年度稅後純益下降，致資產報酬率下降。
 權益報酬率：本年度稅後純益下降，致權益報酬率下降。
 稅前純益占實收資本額比率：本年度稅前純益下降，致稅前純益占實收資本額比率下降。
 純益率：本年度稅後純益下降，致純益率下降。
 每股盈餘：本年度歸屬於母公司業主之純益下降，致每股盈餘下降。
 現金流量比率：本年度營業活動現金流入增加，致現金流量比率上升。
 現金流量允當比率：最近五年度營業活動淨現金流入減少，致現金流量允當比率下降。
 現金再投資比率：本年度營業活動現金流入增加，致現金再投資比率上升。
 營運槓桿度：本年度固定成本金額及占比下降，故營運槓桿度下降。

(二) 個體財務分析

分析項目 (註3)	年度 (註1)	最近五年度財務資料					當年度截至 108年4月20日 財務資料 (註2)
		103年 (調整後)	104年	105年	106年 (註8)	107年	
財務結構 (%)	負債占資產比率	40.75	35.41	35.74	32.45	35.60	(註2)
	長期資金占不動產、 廠房及設備比率	5,303.67	5,626.35	2,748.32	2,513.55	1,914.21	
償債能力	流動比率(%)	149.17	166.59	152.92	157.58	139.66	
	速動比率(%)	113.06	112.54	115.37	111.11	87.40	
	利息保障倍數	1,744.31	1,166,554.94	202,717.79	76,318.04	2,427.51	
經營能力	應收款項週轉率(次)	4.70	4.29	4.03	3.96	4.04	
	平均收現日數	77.65	85.08	90.57	92.17	90.34	
	存貨週轉率(次)	10.79	8.36	8.44	9.14	6.31	
	應付款項週轉率(次)	5.58	5.68	5.99	5.73	5.18	
	平均銷貨日數	33.82	43.66	43.24	39.93	57.84	
	不動產、廠房及設備 週轉率(次)	100.04	117.89	70.95	46.52	33.18	
	總資產週轉率(次)	1.55	1.41	1.33	1.24	1.07	
獲利能力	資產報酬率(%)	7.84	6.39	7.09	5.74	1.66	
	權益報酬率(%)	13.03	10.33	11.01	8.72	2.52	
	稅前純益占實收資本額 比率(%) (註7)	314.72	282.70	302.95	236.32	83.21	
	純益率(%)	5.07	4.53	5.33	4.63	1.55	
	每股盈餘(元)(未追溯)	26.21	23.02	25.85	20.93	5.70	
現金 流量 (%)	現金流量比率	9.38	(8.73)	13.57	11.86	14.78	
	現金流量允當比率	79.65	44.46	46.69	42.01	35.03	
	現金再投資比率	(2.65)	(10.78)	0.53	(2.11)	0.18	
槓桿度	營運槓桿度	1.90	2.11	1.95	2.31	1.43	
	財務槓桿度	1.00	1.00	1.00	1.00	1.00	

最近二年度各項財務比率變動原因：

長期資金占不動產、廠房及設備比率：本年度不動產、廠房及設備餘額上升且權益總額下降，致長期資金占不動產、廠房及設備比率下降。

速動比率：本年度速動資產餘額下降，致速動比率下降。

利息保障倍數：本年度稅前純益下降，致利息保障倍數下降。

存貨週轉率：本年度銷貨成本下降且期末存貨餘額增加，致存貨週轉率下降。

不動產、廠房及設備週轉率：本年度銷貨淨額下降且不動產、廠房及設備餘額上升，致不動產、廠房及設備週轉率下降。

資產報酬率：本年度稅後純益下降，致資產報酬率下降。

權益報酬率：本年度稅後損益下降，致權益報酬率下降。

稅前純益占實收資本額比率：本年度稅前純益下降，致稅前純益占實收資本額比率下降。

純益率：本年度稅後純益下降，致純益率下降。

每股盈餘：本年度歸屬於母公司業主之純益下降，致每股盈餘下降。

現金流量比率：本年度營業活動現金流入上升，故現金流量比率上升。

現金再投資比率：本年度營業活動現金流入上升，故現金再投資比率上升。

營運槓桿度：本年度固定成本金額及占比下降，故營運槓桿度下降。

註1：以上各年度財務資料均經會計師查核簽證。

註2：截至年報刊印日108年4月20日止，尚未有經會計師核閱完竣之108年第1季財務報告資料。

註3：計算公式：

1.財務結構

(1)負債占資產比率=負債總額/資產總額。

(2)長期資金占不動產、廠房及設備比率=(權益總額+非流動負債)/不動產、廠房及設備淨額。

2.償債能力

(1)流動比率=流動資產/流動負債。

(2)速動比率=(流動資產-存貨-預付費用)/流動負債。

(3)利息保障倍數=所得稅及利息費用前純益/本期利息支出。

3.經營能力

(1)應收款項(包括應收帳款與因營業而產生之應收票據)週轉率=銷貨淨額/各期平均應收款項(包括應收帳款與因營業而產生之應收票據)餘額。

(2)平均收現日數=365/應收款項週轉率。

(3)存貨週轉率=銷貨成本/平均存貨額。

(4)應付款項(包括應付帳款與因營業而產生之應付票據)週轉率=銷貨成本/各期平均應付款項(包括應付帳款與因營業而產生之應付票據)餘額。

(5)平均銷貨日數=365/存貨週轉率。

(6)不動產、廠房及設備週轉率=銷貨淨額/平均不動產、廠房及設備淨額。

(7)總資產週轉率=銷貨淨額/平均資產總額。

4.獲利能力

(1)資產報酬率=[稅後損益+利息費用×(1-稅率)]/平均資產總額。

(2)權益報酬率=稅後損益/平均權益總額。

(3)稅前純益占實收資本額比率=稅前純益/實收資本額。

(4)純益率=稅後損益/銷貨淨額。

(5)每股盈餘=(歸屬於母公司業主之損益-特別股股利)/加權平均已發行股數。(註4)

5.現金流量

(1)現金流量比率=營業活動淨現金流量/流動負債。

(2)淨現金流量允當比率=最近五年度營業活動淨現金流量/最近五年度(資本支出+存貨增加額+現金股利)。

(3)現金再投資比率=(營業活動淨現金流量-現金股利)/(不動產、廠房及設備毛額+長期投資+投資性不動產毛額+其他非流動資產+營運資金)。(註5)

6.槓桿度

(1)營運槓桿度=(營業收入淨額-變動營業成本及費用)/營業利益(註6)。

(2)財務槓桿度=營業利益/(營業利益-利息費用)。

註4：上開每股盈餘之計算公式，在衡量時應特別注意下列事項：

1.以加權平均普通股股數為準，而非以年底已發行股數為基礎。

2.凡有現金增資或庫藏股交易者，應考慮其流通期間，計算加權平均股數。

3.凡有盈餘轉增資或資本公積轉增資者，在計算以往年度及半年度之每股盈餘時，應按增資比例追溯調整，無庸考慮該增資之發行期間。

4.若特別股為不可轉換之累積特別股，其當年度股利(不論是否發放)應自稅後淨利減除、或增加稅後淨損。特別股若為非累積性質，在有稅後淨利之情況，特別股股利應自稅後淨利減除；如為虧損，則不必調整。

註5：現金流量分析在衡量時應特別注意下列事項：

1.營業活動淨現金流量係指現金流量表中營業活動淨現金流入數。

2.資本支出係指每年資本投資之現金流出數。

3.存貨增加數僅在期末餘額大於期初餘額時方予計入，若年底存貨減少，則以零計算。

4.現金股利包括普通股及特別股之現金股利。

5.不動產、廠房及設備毛額係指扣除累計折舊前之不動產、廠房及設備總額。

6.投資性不動產毛額係指扣除累計折舊前之投資性不動產總額。

註6：發行人應將各項營業成本及營業費用依性質區分為固定及變動，如有涉及估計或主觀判斷，應注意其合理性並維持一致。

註7：公司股票為無面額或每股面額非屬新臺幣十元者，前開有關占實收資本比率計算，則改以資產負債表歸屬於母公司業主之權益比率計算之。

註8：含停業單位。

三、最近年度審計委員會審查報告

華碩電腦股份有限公司 審計委員會審查報告

茲准

董事會造送本公司107年度營業報告書、財務報表(含個體財務報表及合併財務報表)，以及盈餘分配議案等，其中財務報表業經董事會委託資誠聯合會計師事務所周建宏會計師及張淑瓊會計師查核竣事，並出具查核報告。上述營業報告書、財務報表及盈餘分配議案，經本審計委員會審查認為尚無不符，爰依證券交易法第14條之4及公司法219條規定報告如上。

此致

華碩電腦股份有限公司股東常會

審計委員會召集人：邵中和



中 華 民 國 1 0 8 年 3 月 2 0 日

四、最近年度母子公司合併財務報告暨會計師查核報告：請參閱第147-242頁。

五、最近年度個體財務報告暨會計師查核報告：請參閱第243-317頁。

六、公司及其關係企業最近年度及截至年報刊印日止發生財務週轉困難情事：無。



財務狀況及財務績效 之檢討分析與風險事項

- 一、財務狀況分析
- 二、財務績效分析
- 三、現金流量分析
- 四、最近年度重大資本支出對財務業務之影響
- 五、最近年度轉投資政策、其獲利或虧損之主要原因、
改善計畫及未來一年投資計畫
- 六、風險事項分析評估
- 七、其他重要事項

柒、財務狀況及財務績效之檢討分析與風險事項

一、財務狀況分析

合併財務狀況比較分析表

單位：新台幣仟元

項 目	年 度	107年度	106年度	差 異	
				金額	%
流動資產		254,924,246	257,588,380	(2,664,134)	(1.03)
不動產、廠房及設備		16,733,866	15,250,476	1,483,390	9.73
長期投資、無形資產及其他資產		70,507,764	72,052,313	(1,544,549)	(2.14)
資產總額		342,165,876	344,891,169	(2,725,293)	(0.79)
流動負債		162,689,625	153,886,173	8,803,452	5.72
非流動負債		11,784,327	12,330,693	(546,366)	(4.43)
負債總額		174,473,952	166,216,866	8,257,086	4.97
股本		7,427,603	7,427,603	-	-
資本公積		6,299,430	5,554,197	745,233	13.42
保留盈餘		130,233,968	136,913,856	(6,679,888)	(4.88)
其他權益		17,404,000	25,248,529	(7,844,529)	(31.07)
母公司業主之權益合計		161,365,001	175,144,185	(13,779,184)	(7.87)
權益總額		167,691,924	178,674,303	(10,982,379)	(6.15)

增(減)比例變動分析說明：

其他權益：本期認列透過其他綜合損益按公允價值衡量之金融資產未實現利益減少所致。

個體財務狀況比較分析表

單位：新台幣仟元

項目	年度	107年度	106年度	差異	
				金額	%
流動資產		108,263,861	114,259,033	(5,995,172)	(5.25)
不動產、廠房及設備		9,041,080	7,431,227	1,609,853	21.66
長期投資、無形資產及其他資產		133,279,590	137,608,247	(4,328,657)	(3.15)
資產總額		250,584,531	259,298,507	(8,713,976)	(3.36)
流動負債		77,519,048	72,510,647	5,008,401	6.91
非流動負債		11,700,482	11,643,675	56,807	0.49
負債總額		89,219,530	84,154,322	5,065,208	6.02
股本		7,427,603	7,427,603	-	-
資本公積		6,299,430	5,554,197	745,233	13.42
保留盈餘		130,233,968	136,913,856	(6,679,888)	(4.88)
其他權益		17,404,000	25,248,529	(7,844,529)	(31.07)
權益總額		161,365,001	175,144,185	(13,779,184)	(7.87)
增(減)比例變動分析說明：					
不動產、廠房及設備：本期未完工程及待驗設備增加所致。					
其他權益：本期認列透過其他綜合損益按公允價值衡量之金融資產未實現利益減少所致。					

二、經營績效分析

合併財務績效比較分析表

單位：新台幣仟元

項 目	107年度	106年度	增(減)金額	變動比例%
營業收入	\$354,187,665	\$386,418,859	(\$32,231,194)	(8.34)
營業成本	(302,173,389)	(331,516,609)	29,343,220	(8.85)
營業毛利	52,014,276	54,902,250	(2,887,974)	(5.26)
營業費用	(35,038,642)	(37,617,358)	2,578,716	(6.86)
營業利益	16,975,634	17,284,892	(309,258)	(1.79)
營業外收入及支出				
其他收入	4,158,750	3,910,366	248,384	6.35
其他利益(損失)	33,581	2,676,800	(2,643,219)	(98.75)
財務成本	(257,339)	(175,235)	(82,104)	46.85
採用權益法之關聯企業及合資利益之份額	75,091	23,971	51,120	213.26
營業外收入及支出合計	4,010,083	6,435,902	(2,425,819)	(37.69)
稅前淨利	20,985,717	23,720,794	(2,735,077)	(11.53)
所得稅費用	(3,643,418)	(4,164,510)	521,092	(12.51)
繼續營業單位本期淨利	17,342,299	19,556,284	(2,213,985)	(11.32)
停業單位損失	(12,069,803)	(3,516,290)	(8,553,513)	243.25
本期淨利	\$5,272,496	\$16,039,994	(\$10,767,498)	(67.13)
其他綜合淨利				
不重分類至損益之項目				
確定福利計畫之再衡量數	(\$15,162)	(\$22,282)	\$7,120	(31.95)
透過其他綜合損益按公允價值衡量之權益工具投資未實現評價利益(損失)	(9,469,103)	-	(9,469,103)	-
採用權益法認列之關聯企業及合資之其他綜合淨利(損)之份額	(1,606)	-	(1,606)	-
與不重分類之項目相關之所得稅	47,830	1,222	46,608	3,814.08
後續可能重分類至損益之項目				
國外營運機構財務報表換算之兌換差額	1,008,147	(4,856,680)	5,864,827	(120.76)

項 目	107年度	106年度	增(減)金額	變動比例%
備供出售金融資產未實現評價利益	-	(3,721,315)	3,721,315	(100.00)
現金流量避險中屬有效避險部分之避險工具利益	-	(1,953,888)	1,953,888	(100.00)
避險工具之損益	951,950	-	951,950	-
採用權益法認列關聯企業及合資之其他綜合淨利之份額	(9,091)	(111)	(8,980)	8,090.09
與可能重分類之項目相關之所得稅	(126,125)	803,136	(929,261)	(115.70)
本期其他綜合淨利之稅後淨額	<u>(\$7,613,160)</u>	<u>(\$9,749,918)</u>	<u>\$2,136,758</u>	(21.92)
本期綜合淨利總額	<u>(\$2,340,664)</u>	<u>\$6,290,076</u>	<u>(\$8,630,740)</u>	(137.21)
淨利歸屬於母公司業主	<u>\$4,235,036</u>	<u>\$15,544,905</u>	<u>(\$11,309,869)</u>	(72.76)
綜合淨利總額歸屬於母公司業主	<u>(\$3,346,590)</u>	<u>\$5,811,152</u>	<u>(\$9,157,742)</u>	(157.59)

增(減)比例變動分析說明：

- 1.營業外收入及支出：主係本期認列罰款損失所致。
- 2.停業單位損失：主係本期認列重新衡量資產及重組推定義務所產生之損失及停業單位銷貨收入下降所致。
- 3.其他綜合淨利：本期認列國外營運機構財務報表換算之兌換差額及避險工具之利益增加所致。

個體財務績效比較分析表

單位：新台幣仟元

項 目	107年度	106年度	增(減)金額	變動比例%
營業收入	\$273,282,876	\$300,429,666	(\$27,146,790)	(9.04)
營業成本	(256,913,446)	(281,661,236)	24,747,790	(8.79)
營業毛利	16,369,430	18,768,430	(2,399,000)	(12.78)
未實現銷貨損失	1,785,274	1,160,247	625,027	53.87
已實現營業毛利	18,154,704	19,928,677	(1,773,973)	(8.90)
營業費用	(9,250,362)	(11,352,057)	2,101,695	(18.51)
營業利益	8,904,342	8,576,620	327,722	3.82
營業外收入及支出				
其他收入	2,629,355	2,813,266	(183,911)	(6.54)
其他利益(損失)	228,251	250,709	(22,458)	(8.96)
財務成本	(2,547)	(230)	(2,317)	1,007.39
採用權益法之關聯企業及合資利益之份額	6,490,725	9,778,130	(3,287,405)	(33.62)
營業外收入及支出合計	9,345,784	12,841,875	(3,496,091)	(27.22)
稅前淨利	18,250,126	21,418,495	(3,168,369)	(14.79)
所得稅費用	(1,945,287)	(2,357,300)	412,013	(17.48)
繼續營業單位本期淨利	16,304,839	19,061,195	(2,756,356)	(14.46)
停業單位損失	(12,069,803)	(3,516,290)	(8,553,513)	243.25
本期淨利	\$4,235,036	\$15,544,905	(\$11,309,869)	(72.76)
其他綜合淨利				
不重分類至損益之項目				
透過其他綜合損益按公允價值衡量之權益工具投資未實現評價利益(損失)	(\$9,430,925)	\$-	(\$9,430,925)	-
採用權益法認列之子公司、關聯企業及合資之其他綜合淨利之份額	25,420	(19,274)	44,694	(231.89)
後續可能重分類至損益之項目				
國外營運機構財務報表換算之兌換差額	2,173,611	(5,109,986)	7,283,597	(142.54)
備供出售金融資產未實現評價利益	-	(3,887,043)	3,887,043	(100.00)

項 目	107年度	106年度	增(減)金額	變動比例%
採用權益法認列之子公司、關聯企業及合資之其他綜合淨利之份額	(198,053)	(1,524,919)	1,326,866	(87.01)
與可能重分類之項目相關之所得稅	(151,679)	807,469	(959,148)	(118.78)
本期其他綜合淨利之稅後淨額	(\$7,581,626)	(\$9,733,753)	\$2,152,127	(22.11)
本期綜合淨利	(\$3,346,590)	\$5,811,152	(\$9,157,742)	(157.59)

增(減)比例變動分析說明：

- 1.營業外收入及支出：主係本期認列採用權益法之子公司、關聯企業及合資利益之份額減少所致。
- 2.停業單位損失：主係本期認列重新衡量資產及重組推定義務所產生之損失及停業單位銷貨收入下降所致。
- 3.其他綜合淨利：本期認列國外營運機構財務報表換算之兌換差額及避險工具之利益增加所致。

三、現金流量分析

(一)最近年度合併現金流量變動分析

項 目	年 度	107年度	106年度	增(減)比例
現金流量比率		3.18%	(0.90)%	不適用
現金流量允當比率		58.32%	86.40%	(32.50)%
現金再投資比率		(3.15)%	(6.91)%	不適用

增(減)比例變動分析說明：

- 1.本年度現金流量比率上升：本年度營業活動現金流入增加，致現金流量比率上升。
- 2.本年度現金流量允當比率下降：最近五年度營業活動淨現金流入減少，致現金流量允當比率下降。
- 3.本年度現金再投資比率上升：本年度營業活動現金流入增加，致現金再投資比率上升。

最近年度個體現金流量變動分析

項 目	年 度	107年度	106年度	增(減)比例
現金流量比率		14.78%	11.86%	24.62%
現金流量允當比率		35.03%	42.01%	(16.62)%
現金再投資比率		0.18%	(2.11)%	不適用

增(減)比例變動分析說明：

- 1.本年度現金流量比率上升：本年度營業活動現金流入上升，故現金流量比率上升。
- 2.本年度現金再投資比率上升：本年度營業活動現金流入上升，故現金再投資比率上升。

(二)未來一年現金流動性分析：不適用。

四、最近年度重大資本支出對財務業務之影響：

本期無重大資本支出。

五、最近年度轉投資：

單位：新台幣仟元

說明項目(註)	投資金額	政策	107年度損益	獲利或虧損之主要原因	改善計畫	未來其他投資計畫
重大轉投資事業-品牌	1,255,869	發展品牌業務，以提高競爭力及經營績效。	117,850	專注品牌行銷業務發展。	-	-

註：品牌類重大轉投資事業包含：ASUS GLOBAL PTE. LTD.、ASUS TECHNOLOGY PTE. LIMITED、華碩聯合科技(股)公司、華碩電腦(上海)有限公司、ASUS COMPUTER INTERNATIONAL、華碩電腦(重慶)有限公司、ACBZ IMPORTACAO E COMERCIO LTDA.、ASUS JAPAN INCORPORATION、ASUS INDIA PRIVATE LIMITED、ASUS COMPUTER GMBH、ASUS HOLDINGS MEXICO, S.A. DE C. V.、ASUS EUROPE B.V.及PT. ASUS TECHNOLOGY INDONESIA BATAM。

六、最近年度及截至年報刊印日止之風險事項分析評估：

(一) 利率、匯率變動、通貨膨脹情形對公司損益之影響及未來因應措施：

1.利率變動對公司損益之影響及未來因應措施：

107年度本集團利息收入及利息費用佔本集團107年度營業收入的比例分別為0.42%及0.07%，經評估佔營業收入比重很低，因此利率變動對本集團並未產生重大影響。

2.匯率變動對公司損益之影響及未來因應措施：

107年度本集團認列淨外幣兌換損失佔107年度營業收入的比例為-0.16%，故匯率變動對本集團並無重大影響。

3.通貨膨脹對公司損益之影響及未來因應措施：

經評估107年度全球主要經濟體並無明顯通貨膨脹情形，故對本集團並無重大影響，未來會持續保持高度關注。

(二) 從事高風險、高槓桿投資、資金貸與他人、背書保證及衍生性商品交易之政策、獲利或虧損之主要原因及未來因應措施：

本集團從事資金貸與他人、背書保證及衍生性商品交易皆依據本集團「取得或處份資產處理程序」及「資金貸與及背書保證作業程序」所訂定的政策及因應措施辦理，相關作業皆遵循程序審慎執行。

(三) 未來研發計畫及預計投入之研發費用：

由於本公司創立以來即非常重視研發團隊的培養與訓練，對於所研發的產品均能有效的掌握相關技術以確保產品的量產時效，未來將秉持此一優良傳統，持續將強公司的研發實力並結合市場的脈動，成功的研發精采暨創新的資訊產品。

1.本公司計畫於108年度開發以下產品：

- (1) 多相電源設計主機板
- (2) 高階3D影像顯示專業繪圖卡
- (3) 智慧型手機
- (4) 超薄高效能筆記型電腦
- (5) 螢幕觸控板筆記型電腦
- (6) 內容創作者筆記型電腦
- (7) 高速路由器/交換器/防火牆/VPN等網路產品
- (8) 無排線高擴充性多工高階伺服器
- (9) 專業玩家級液晶顯示器 & PC
- (10) Chrome OS新類型運算裝置
- (11) 虛擬實境/擴充實境(VR/AR)

2.108年度預計投入之研發費用：約新台幣130~150億元。

(四) 國內外重要政策及法律變動對公司財務業務之影響及因應措施：無。

(五) 科技改變及產業變化對公司財務業務之影響及因應措施：

本集團為提供完整3C（電腦、通訊、消費性電子產品）解決方案之供應商，科技改變反可提供本集團創新的新商品廣泛商機，107年度本集團存貨週轉率為2.90次，顯示無重大財務業務之負面影響。

(六) 企業形象改變對企業危機管理之影響及因應措施：

本公司一向維持良好的企業形象，並無任何有損企業形象之相關報導。

(七) 進行併購之預期效益及可能風險及因應措施：

截至年報刊印日止本公司並無任何併購計畫。

(八) 擴充廠房之預期效益及可能風險及因應措施：不適用。

(九) 進貨或銷貨集中所面臨之風險及因應措施：

本公司之進貨或銷貨對象均無過於集中的情形，多數廠商與客戶都與公司保持良好之關係，因此並無集中風險。

(十) 董事、監察人或持股超過百分之十之大股東，股權之大量移轉或更換對公司之影響、風險及因應措施：

107年度及截至年報刊印日止，本公司並無董事、監察人或持股超過百分之十之大股東股權大量移轉或更換之情形。

(十一) 經營權之改變對公司之影響、風險及因應措施：不適用。

(十二) 訴訟或非訟事件之處理情形：

1. 本集團重大訴訟、非訟或行政爭訟事件：

(1) 本集團使用者操作介面、音訊編解碼、音訊串流、支援OK Google功能之手機及平板電腦、具Google Play Movies & TV功能之產品、具walking navigation、3GPP(UMTS)、動靜態影像錄製播放、低電量觸發Camera app 儲存相關資訊及靜態影像處理技術之產品、支援觸控螢幕控制畫面捲動功能之手機及平板電腦、平板電腦、UMTS通訊功能、遠端更新程式碼功能及Nvidia影像處理器的平板產品等產品，分別於美國加州、德州、德國、法國、荷蘭及英國，遭專利權訴訟或調查。雖尚無法判斷其可能結果，惟本集團已將可能之損失金額估列入帳。

(2) 本集團支援MU-MIMO之AP及Router產品、使用SKhynix固態硬碟、Samsung製處理器、記憶體之產品、使用Nvidia顯示晶片之產品、桌機及筆電產品之MP3功能、SDRAM功能、ZenFone商標、DCVS或DVFS功能的Qualcomm晶片的手機及平板產品、Omnivision CMOS影像偵測器之產品、手機產品之LED、前置鏡頭之手機、多媒體播放器、筆記型電腦、個人電腦及伺服器、Qualcomm Snapdragon 835及845晶片、支援HDCP2.0 以上版本之產品、搭載部分手機及路由器產品、具指紋辨識功能、動靜態影像錄製/播放之縮圖、最佳化電量消耗管理、靜態影像處理(pixel capture)及audio decoding等技術相關功能之產品、搭載Intel使用14 奈米製程Tri-Gate技術之微處理器、使用Dual arrier HspA+通訊技術的手機產品、手機及平板產品、原始碼於華碩router產品的韌體等產品，分別於美國德州、加州、德拉瓦州、阿拉巴馬州、密蘇里州、美國國際貿易委員會、德國、日本、印度及中國，遭專利權訴訟或調查。目前尚無法判斷其可能結果及影響數。

2. 董事、監察人、總經理、持股比例超過百分之十以上之大股東及從屬公司之重大訴訟、非訟或行政爭訟事件：無。

(十三) 其他重要風險及因應措施：

資訊安全管理

本公司制定「資訊安全政策(Information Security Policy)」，係遵循相關法令並參考ISO27001/CNS27001及相關規範來制訂資訊安全政策做為華碩集團遵循依據，保護資訊資產(包括資料、軟體、硬體設備等)，免於因外在之威脅，或內部人員不當之管理與使用，致遭受竄改、揭露、破壞或遺失等風險。此外，為持續推動全球消費者與華碩員工個資的保護管理，成立「個人資料保護與資訊資產安全委員會」，制定華碩集團遵循之使用管理個人資料之指引(General Personal Data Protection Policy)，作為在蒐集、處理、利用個人資料與建立、實施資訊資產安全防護之指引。

為落實資訊安全政策，訂定資安管理制度：

1. 建立資訊資產評鑑機制，每年至少進行一次資訊資產風險評鑑，並對風險事項進行處理，使資訊資產受到適當之保護，防止未經授權或因作業疏忽對資產所造成之損害。
2. 所有資訊安全事件或可疑之安全弱點，皆依適當通報程序反應，並予以適當調查及處理，確保弱點及早修復防範被利用。

- 3.每年至少進行一次營運持續計畫之檢討、測試及檢核，確保核心服務作業系統達到全年的可用性要求。
- 4.每年定期實施資訊安全教育訓練，並視情況實施不定期教育訓練，確保公司全體同仁有與時俱進之資訊安全認知，並得以落實在日常工作之中。
- 5.每年審視資訊安全政策與管理制度，確保資訊安全措施或規範符合現行法令之要求。

2018年度資訊安全管理為降低風險所持續推動之成果如下：

風險評鑑：

依據資訊安全的管理目標：機密性、完整性、可用性來鑑別資產的價值並進行風險評鑑，釐清可能遭遇到的威脅與脆弱性發生的可能性、分析相關的衝擊以及決定風險等級，風險分成四等級分別以最高的至最低A-D代表。2018年鑑別結果資訊資產中無A級風險組合。

營運衝擊評估：

考量資訊資產的資產價值以及可用性，進行營運衝擊評估與分析(Business Impact Assessment)。依據已鑑別之業務流程，分析其業務流程之關鍵程度、容許衝擊及復原需求，擬定本公司遭遇業務全面中斷時緊急應變處理之優先次序，並開發相關營運持續運作手冊，執行相關實際演練工作。

產品暨資訊安全通報管理平台：

為確保華碩產品的安全以保護客戶的隱私，致力於根據所有適用的法律和法規改進安全和個人資訊保護措施，建立產品暨資訊安全通報管理平台，以利消費者及資安專家或研究人員有提報華碩產品或資訊系統之安全漏洞或問題之專屬管道。

資訊服務系統監控作業：

為維持資訊服務系統的高可用性，對於資訊服務系統相關聯的伺服器、網路節點及其裝置皆納入監控作業，以期在資訊系統發生異常中斷的情形時能立即向維護人員通知及告警。

資訊服務營運持續：

公司重要的資訊服務系統於企業總部資訊機房和異地租用之備援機房皆有設立一套，並以Active-Active Mode運作方式，確保任一地出現營運中斷時，另一處機房的資訊服務能立即接手運作，不讓服務之營運中斷。

電子郵件使用安全演練：

為提升對惡意電子郵件之資安意識，實施電子郵件社交工程演練檢測，並公告相關事件與詐騙手法，教導員工如何通報和處理方式。

個資保護政策：

因應歐洲General Data Protection Regulation (GDPR) 法令變動，於2018年公布新版華碩個人資料保護政策。同步展開員工(含歐洲同仁)教育訓練，並發布全球華碩會員通知信告知隱私權政策之更新。

七、其他重要事項：無。

捌

特別記載事項

- 一、關係企業相關資料
- 二、最近年度及截至年報刊印日止，私募有價證券辦理情形
- 三、最近年度及截至年報刊印日止，子公司持有或處分本公司股票情形
- 四、其他必要補充說明事項
- 五、最近年度及截至年報刊印日止，發生證券交易法第三十六條第二項第二款所定對股東權益或證券價格有重大影響之事項

捌、特別記載事項

一、關係企業相關資料

(一)關係企業合併營業報告書

1.關係企業概況

(1)關係企業組織圖：請參閱第129-132頁。

(2)各關係企業基本資料：請參閱第133-135頁。

(3)依公司法369之3條推定為有控制與從屬關係者：無。

(4)整體關係企業經營業務所涵蓋之行業：

本公司及本公司關係企業所經營之業務主要為電腦相關產品之設計、製造、加工及銷售業務等。另有一小部份關係企業則以投資業務為其營業範圍。大體而言，關係企業間往來分工情形，在於透過技術、產能、行銷及服務的互相支援，創造最大的綜效。

(5)各關係企業董事、監察人及總經理資料：請參閱第136-141頁。

2.關係企業營運概況：請參閱第142-145頁。

(二)母子公司合併財務報告暨會計師查核報告：請參閱第147-242頁。

(三)關係報告書：不適用。

二、最近年度及截至年報刊印日止，私募有價證券辦理情形：無。

三、最近年度及截至年報刊印日止子公司持有或處分本公司股票情形：無。

四、其他必要補充說明事項：無。

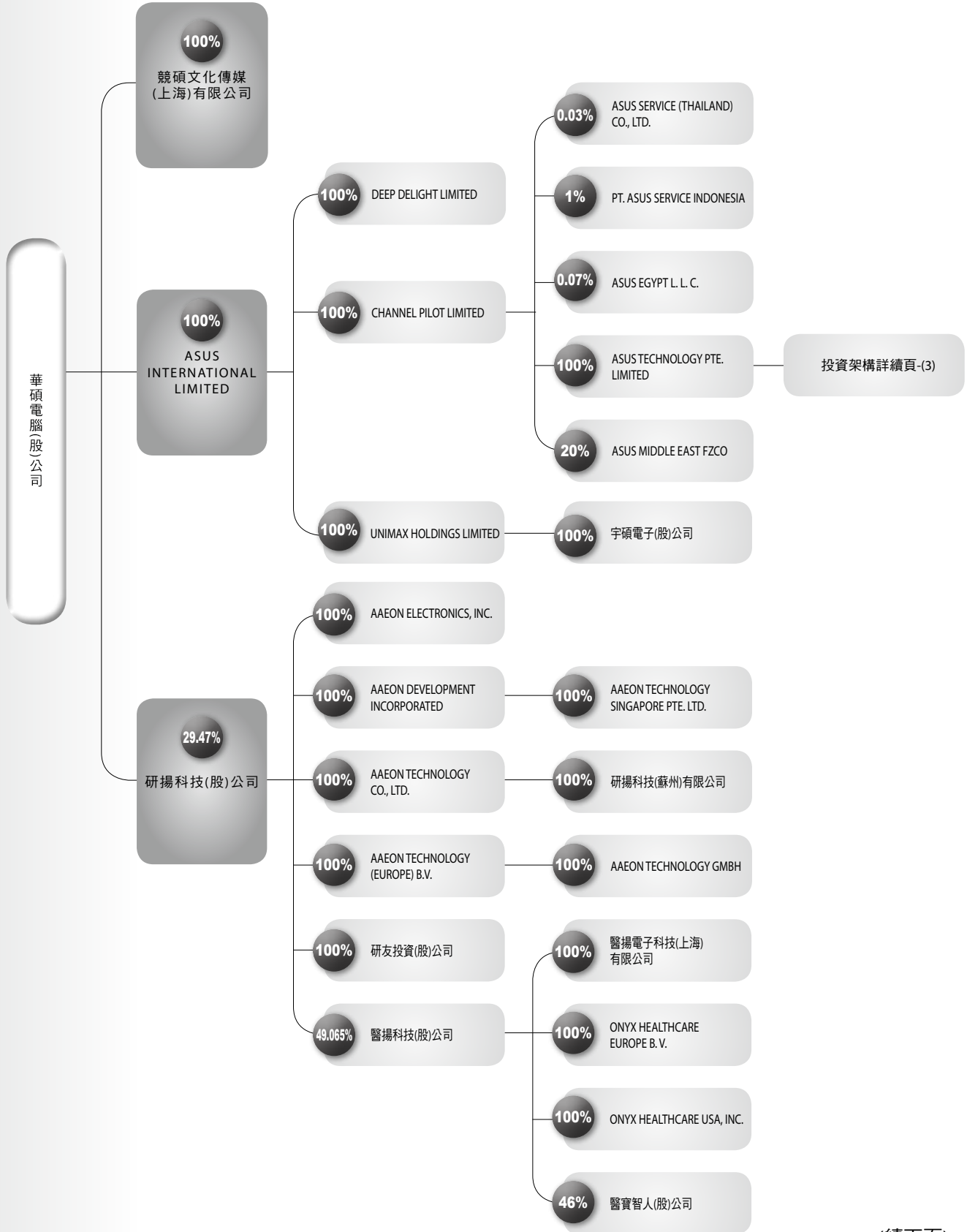
五、最近年度及截至年報刊印日止，發生證券交易法第三十六條第二項第二款所定對股東權益或證券價格有重大影響之事項：無。

(1) 華碩關係企業組織圖(2018.12.31)



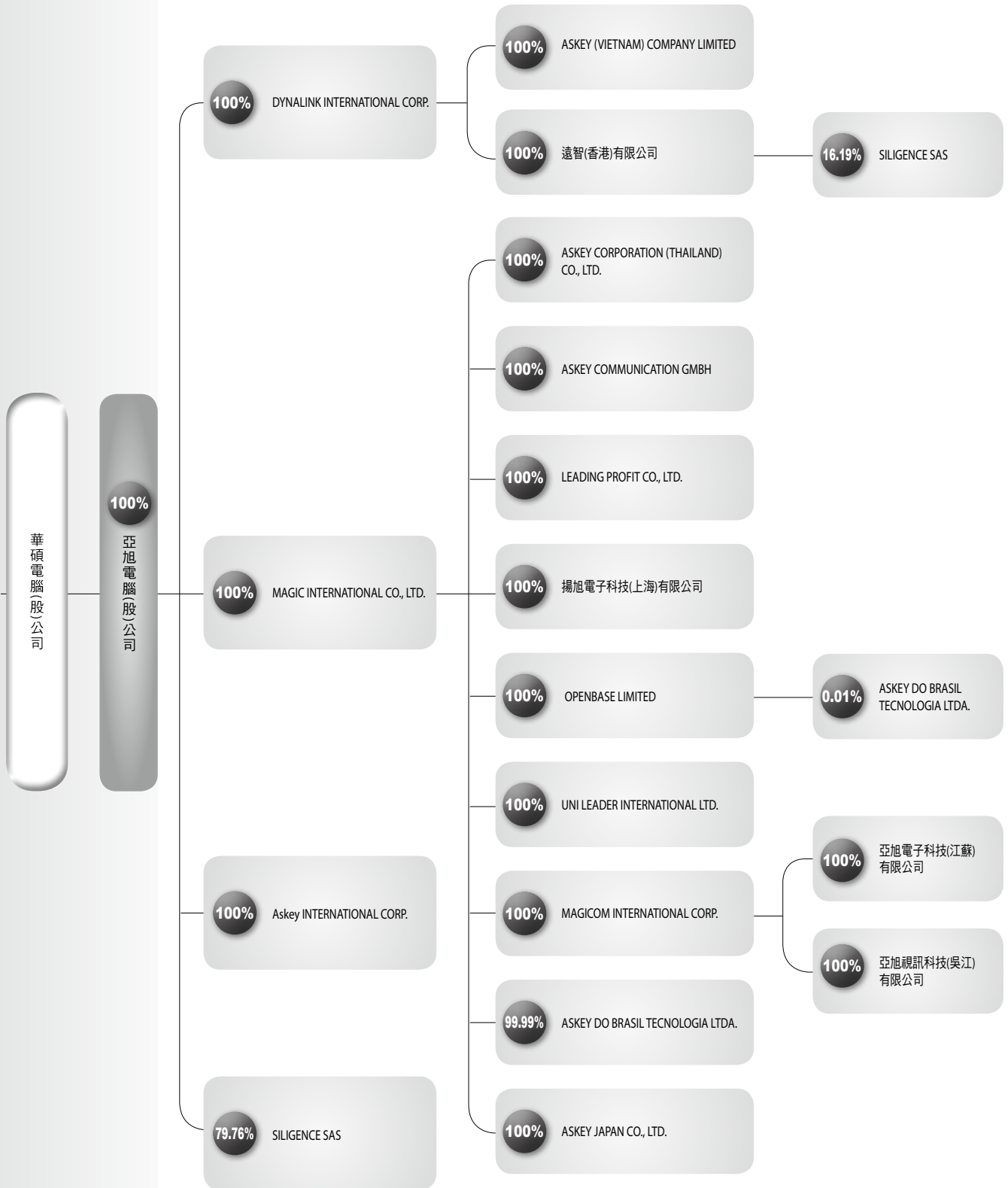
(續下頁)

續頁-(1)

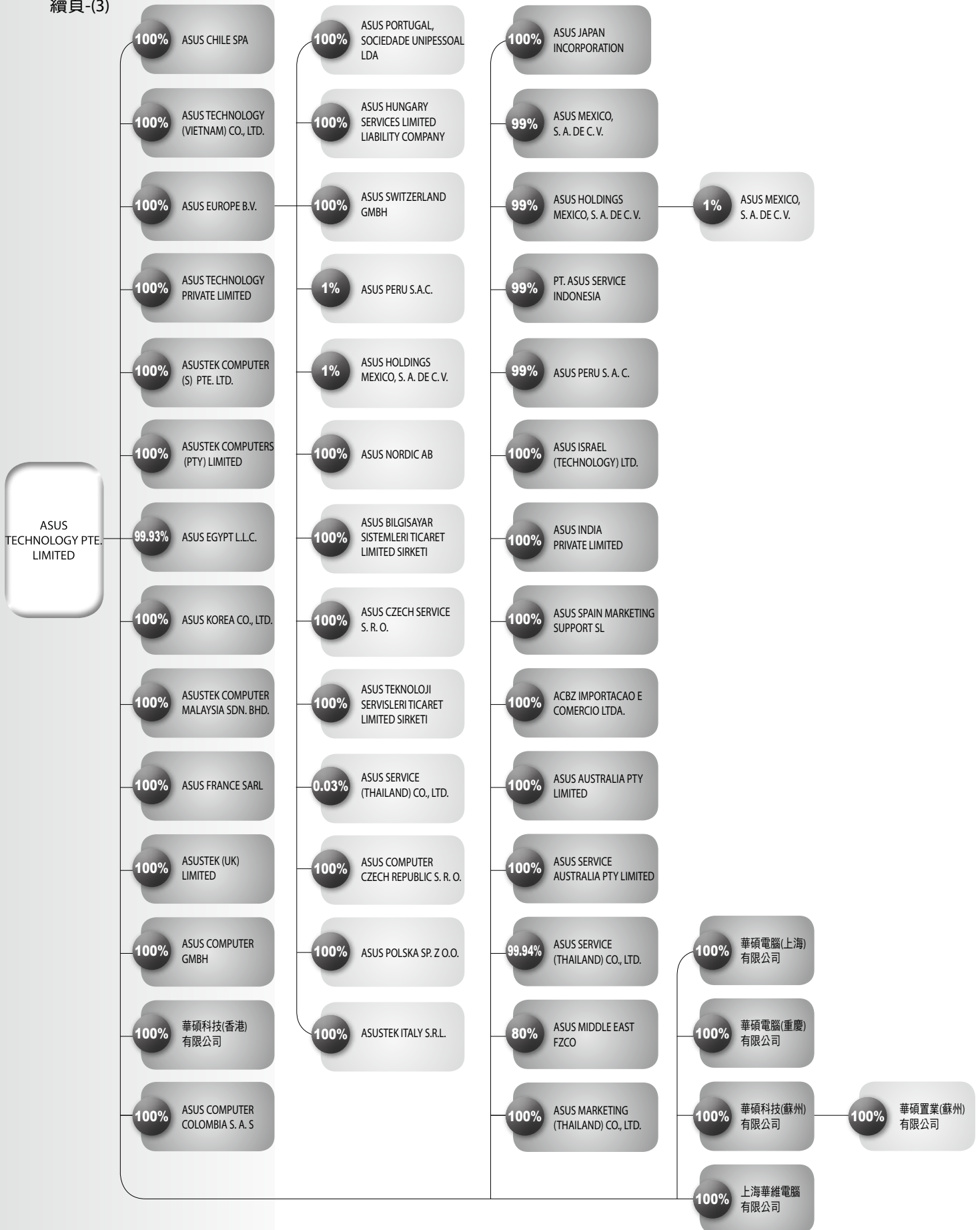


(續下頁)

續頁-(2)



續頁-(3)



(2)各關係企業基本資料

單位：新台幣仟元；107年12月31日

名稱	設立日期	地址	實收資本額	主要業務範圍
ASUS COMPUTER INTERNATIONAL	83.06.21	美國	15,358	北美地區3C資訊產品之銷售
華碩聯合科技(股)公司	88.04.20	台灣	190,000	台灣地區3C資訊產品之銷售
ASUS HOLLAND B. V.	89.03.29	荷蘭	47,918	3C資訊產品之維修
ASUS INTERNATIONAL LIMITED	91.03.08	開曼群島	2,756,058	3C資訊及電腦週邊事業之投資
ASUSTEK HOLDINGS LIMITED	88.09.20	開曼群島	691,278	電腦週邊事業之投資
華誠創業投資(股)公司	97.05.27	台灣	1,145,000	電腦週邊事業之投資
華敏投資(股)公司	97.05.27	台灣	680,000	電腦週邊事業之投資
祥碩科技(股)公司	93.03.31	台灣	600,379	高速類比電路之設計、研發及製造
ASUS GLOBAL PTE. LTD.	102.03.15	新加坡	860,020	3C資訊產品之銷售
QUANTUM CLOUD INTERNATIONAL PTE. LTD.	103.02.11	新加坡	25,493	資訊技術之服務
PT. ASUS TECHNOLOGY INDONESIA JAKARTA	106.05.23	印尼	225,446	印尼地區3C資訊產品之銷售
PT. ASUS TECHNOLOGY INDONESIA BATAM	106.05.24	印尼	282,587	印尼地區3C資訊產品之銷售
競碩文化傳媒(上海)有限公司	107.06.15	中國大陸	473,542	職業電子競技
亞旭電腦(股)公司	78.11.10	台灣	4,800,000	資訊通訊產品及電腦週邊零組件之設計、製造、維修及銷售
ASKEY INTERNATIONAL CORP.	85.06.28	美國	307,150	資訊通訊產品之銷售及服務
DYNALINK INTERNATIONAL CORP.	85.10.01	英屬維京群島	250,640	資訊通訊事業之投資
MAGIC INTERNATIONAL CO., LTD.	88.05.13	英屬維京群島	3,624,979	電腦週邊事業之投資
ASKEY (VIETNAM) COMPANY LIMITED	85.11.01	越南	176,136	資訊通訊產品之製造及銷售
遠智(香港)有限公司	100.09.21	香港	41,511	資訊通訊及電腦週邊事業之投資
MAGICOM INTERNATIONAL CORP.	88.06.23	開曼群島	2,795,986	資訊通訊事業之投資
OPENBASE LIMITED	94.01.10	英屬維京群島	1,536	資訊通訊產品及電腦週邊零組件之銷售
LEADING PROFIT CO., LTD.	93.03.12	模里西斯	1,537,286	資訊通訊產品及電腦週邊零組件之銷售
UNI LEADER INTERNATIONAL LTD.	93.09.02	模里西斯	1,536	資訊通訊產品及電腦週邊零組件之銷售
ASKEY COMMUNICATION GMBH	102.04.11	德國	3,520	資訊通訊產品之銷售及服務
ASKEY CORPORATION (THAILAND) CO.,LTD.	106.06.21	泰國	1,904	智慧節能服務
ASKEY JAPAN CO.,LTD.	107.03.19	日本	1,398	資訊通訊產品之銷售及服務
ASKEY DO BRASIL TECNOLOGIA LTDA.	105.04.20	巴西	25,329	資訊通訊產品之服務
SILIGENCE SAS	100.07.19	法國	169,594	資訊通訊產品之銷售及服務
揚旭電子科技(上海)有限公司	92.07.01	中國大陸	111,043	資訊通訊產品之研發及銷售
亞旭電子科技(江蘇)有限公司	90.08.30	中國大陸	3,097,055	資訊通訊產品之製造及銷售
亞旭視訊科技(吳江)有限公司	101.09.27	中國大陸	84,831	資訊通訊產品之製造及銷售
華碩雲端(股)公司	89.03.24	台灣	250,000	網際網路服務之銷售及諮詢
ASUS CLOUD SINGAPORE PTE. LTD.	101.12.14	新加坡	17,308	網際網路服務事業之投資
ASUS CLOUD (LUXEMBOURG) S. A R. L.	102.12.03	盧森堡	14,080	資訊硬體維持運作之服務
華碩健康(股)公司	105.09.09	台灣	10,000	網際網路資訊服務之銷售
翔威國際(股)公司	86.08.06	台灣	107,250	資訊系統軟體之研發、銷售及諮詢
翔孚電子科技(蘇州)有限公司	91.03.22	中國大陸	10,455	資訊系統軟體之銷售及諮詢
國際聯合科技(股)公司	87.06.16	台灣	201,000	噴墨列印頭與噴墨數位影像輸出系統之研發、製造及銷售
INTERNATIONAL UNITED TECHNOLOGY CO., LTD.	91.05.21	薩摩亞群島	-	噴墨列印頭與噴墨數位影像輸出系統事業之投資

名稱	設立日期	地址	實收資本額	主要業務範圍
研揚科技(股)公司	99.12.01	台灣	1,484,985	工業用電腦及電腦週邊產品之製造及銷售
AAEON ELECTRONICS, INC.	84.06.06	美國	150,504	工業用電腦及電腦週邊產品之銷售
AAEON DEVELOPMENT INCORPORATED	86.11.21	英屬維京群島	20,266	工業用電腦及電腦週邊事業之投資
AAEON TECHNOLOGY CO., LTD.	90.09.11	英屬維京群島	270,510	工業用電腦及介面卡事業之投資
AAEON TECHNOLOGY (EUROPE) B. V.	94.03.04	荷蘭	3,520	工業用電腦及電腦週邊產品之銷售
研友投資(股)公司	98.06.06	台灣	150,000	工業用電腦及電腦週邊事業之投資
AAEON TECHNOLOGY SINGAPORE PTE. LTD.	93.03.30	新加坡	10,472	工業用電腦及電腦週邊產品之銷售
AAEON TECHNOLOGY GMBH	96.10.23	德國	1,056	工業用電腦及電腦週邊產品之銷售
研揚科技(蘇州)有限公司	90.11.01	中國大陸	266,922	工業用電腦、介面卡之製造及銷售
醫揚科技(股)公司	99.02.02	台灣	200,075	醫療用電腦之設計、製造及銷售
ONYX HEALTHCARE USA, INC.	100.10.27	美國	61,430	醫療用電腦及週邊裝置之銷售
ONYX HEALTHCARE EUROPE B. V.	101.05.16	荷蘭	3,520	醫療用電腦及週邊裝置之行銷支援及維修
醫寶智人(股)公司	107.02.26	台灣	36,000	醫療機器人之研發及銷售
醫揚電子科技(上海)有限公司	103.09.15	中國大陸	44,166	醫療用電腦及週邊裝置之銷售
DEEP DELIGHT LIMITED	91.01.23	英屬維京群島	350,827	電腦週邊事業之投資
CHANNEL PILOT LIMITED	94.03.30	英屬維京群島	922,464	3C資訊事業之投資
UNIMAX HOLDINGS LIMITED	96.02.15	開曼群島	199,648	車用電子及電腦週邊事業之投資
宇碩電子(股)公司	96.04.17	台灣	213,279	車用電子及電腦週邊產品之製造及銷售
ASUS TECHNOLOGY PTE. LIMITED	94.04.26	新加坡	1,364,343	3C資訊事業之投資
ASUS MIDDLE EAST FZCO	96.10.22	阿拉伯聯合大公國	4,182	中東地區3C資訊產品之支援及維修
ASUS EGYPT L. L. C.	97.09.11	埃及	1	埃及地區3C資訊產品之支援
PT. ASUS SERVICE INDONESIA	102.05.21	印尼	30,770	亞太及美洲地區3C資訊產品之維修
ASUS MARKETING (THAILAND) CO., LTD.	105.01.06	泰國	15,235	泰國地區3C資訊產品之支援
ASUS SERVICE (THAILAND) CO., LTD.	94.02.23	泰國	2,856	泰國地區3C資訊產品之維修
ASUS COMPUTER GMBH	80.06.19	德國	8,999	德國地區3C資訊產品之銷售及支援
ASUS FRANCE SARL	91.07.12	法國	3,731	法國地區3C資訊產品之支援
ASUSTEK (UK) LIMITED	95.04.03	英國	1,944	英國地區3C資訊產品之支援
華碩科技(香港)有限公司	94.11.25	香港	1,961	香港地區3C資訊產品之支援及維修
ASUS KOREA CO., LTD.	95.07.01	南韓	21,801	南韓地區3C資訊產品之支援及維修
ASUSTEK COMPUTER (S) PTE. LTD.	92.10.21	新加坡	450	新加坡地區3C資訊產品之維修
ASUS TECHNOLOGY PRIVATE LIMITED	95.09.13	印度	89,054	印度地區3C資訊產品之支援及維修
ASUS EUROPE B.V.	96.03.06	荷蘭	308,875	3C資訊產品之銷售
ASUS TECHNOLOGY (VIETNAM) CO., LTD.	96.03.01	越南	1,704	越南地區3C資訊產品之維修
ASUS SPAIN MARKETING SUPPORT SL	93.05.19	西班牙	1,056	西班牙地區3C資訊產品之支援
ASUS JAPAN INCORPORATION	97.05.28	日本	57,299	日本地區3C資訊產品之銷售
ASUS SERVICE AUSTRALIA PTY LIMITED	100.02.10	澳大利亞	20,583	澳洲地區3C資訊產品之維修
ASUS AUSTRALIA PTY LIMITED	100.01.05	澳大利亞	7,583	澳洲地區3C資訊產品之支援
ASUS ISRAEL (TECHNOLOGY) LTD.	101.03.12	以色列	400	以色列地區3C資訊產品之支援
ASUS COMPUTER COLOMBIA S. A. S.	104.02.19	哥倫比亞	705	哥倫比亞地區3C資訊產品之支援
ASUSTEK COMPUTERS (PTY) LIMITED	93.08.31	南非	2	非洲地區3C資訊產品之支援及維修
ASUSTEK COMPUTER MALAYSIA SDN. BHD.	94.05.13	馬來西亞	3,698	馬來西亞地區3C資訊產品之支援及維修
ASUS CHILE SPA	107.01.24	智利	44	智利地區3C資訊產品之支援
ASUS PERU S. A. C.	102.04.25	祕魯	9	祕魯地區3C資訊產品之支援

名稱	設立日期	地址	實收資本額	主要業務範圍
ASUS HOLDINGS MEXICO, S. A. DE C. V.	102.03.27	墨西哥	79,921	墨西哥地區3C資訊產品之銷售
ACBZ IMPORTACAO E COMERCIO LTDA.	100.01.05	巴西	4,349,188	巴西地區3C資訊產品之銷售
ASUS INDIA PRIVATE LIMITED	100.07.05	印度	148,169	印度地區3C資訊產品之銷售
ASUS MEXICO, S. A. DE C. V.	102.04.22	墨西哥	206	墨西哥地區3C資訊產品之支援
ASUS HUNGARY SERVICES LIMITED LIABILITY COMPANY	96.05.10	匈牙利	1,367	匈牙利地區3C資訊產品之支援及維修
ASUS PORTUGAL, SOCIEDADE UNIPessoal LDA.	97.05.21	葡萄牙	1,056	葡萄牙地區3C資訊產品之支援
ASUS SWITZERLAND GMBH	98.05.10	瑞士	10,603	瑞士地區3C資訊產品之支援
ASUS NORDIC AB	93.07.10	瑞典	1,026	北歐地區3C資訊產品之支援
ASUS BILGISAYAR SISTEMLERI TICARET LIMITED SIRKETI	102.12.30	土耳其	11,915	土耳其地區3C資訊產品之支援及維修
ASUS TEKNOLOJI SERVISLERI TICARET LIMITED SIRKETI	107.07.23	土耳其	437	土耳其地區3C資訊產品之維修
ASUS POLSKA SP. Z O. O.	94.07.31	波蘭	409	波蘭地區3C資訊產品之支援
ASUSTEK ITALY S. R. L.	89.07.21	義大利	1,690	義大利地區3C資訊產品之支援
ASUS COMPUTER CZECH REPUBLIC S. R. O.	94.10.31	捷克共和國	273	捷克地區3C資訊產品之支援
ASUS CZECH SERVICE S. R. O.	99.02.15	捷克共和國	7,340	歐洲地區3C資訊產品之維修
華碩電腦(上海)有限公司	89.06.09	中國大陸	1,477,392	中國地區3C資訊產品之銷售
上海華維電腦有限公司	89.06.30	中國大陸	61,430	3C資訊產品之維修
華碩科技(蘇州)有限公司	97.03.12	中國大陸	1,505,035	3C資訊產品之研發
華碩電腦(重慶)有限公司	100.05.09	中國大陸	2,119,335	中國地區3C資訊產品之銷售
華碩置業(蘇州)有限公司	102.12.06	中國大陸	504,184	不動產之出租

註1：本公司民國九十一年度於西薩摩亞設立INTERNATIONAL UNITED TECHNOLOGY CO., LTD.，截至財務報導期間結束日止，本公司並未匯出資金。

註2：實收資本額涉及外幣者，係以財務報導期間結束日之匯率換算而得。

(5)各關係企業董監事、總經理資料

基準日：107.12.31

企業名稱	職稱	姓名或代表人(註)	持有股份	
			股數	持股比例
華碩聯合科技(股)公司	董事長兼總經理	華碩電腦(股)公司(代表人:林福能)	19,000,000	100.00%
	董事	華碩電腦(股)公司(代表人:施崇棠)	-	-
	董事	華碩電腦(股)公司(代表人:胡書賓)	-	-
	監察人	華碩電腦(股)公司(代表人:魏杏娟)	-	-
亞旭電腦(股)公司	董事長總經理	華碩電腦(股)公司(代表人:林成貴)	480,000,000	100.00%
	董事	華碩電腦(股)公司(代表人:施崇棠)	-	-
	董事	華碩電腦(股)公司(代表人:胡書賓)	-	-
	監察人	華碩電腦(股)公司(代表人:吳欽智)	-	-
華誠創業投資(股)公司	董事長	華碩電腦(股)公司(代表人:施崇棠)	114,500,000	100.00%
	董事	華碩電腦(股)公司(代表人:曾鏘聲)	-	-
	董事	華碩電腦(股)公司(代表人:許先越)	-	-
	監察人	華碩電腦(股)公司(代表人:吳長榮)	-	-
華敏投資(股)公司	董事長	華碩電腦(股)公司(代表人:施崇棠)	68,000,000	100.00%
	董事	華碩電腦(股)公司(代表人:曾鏘聲)	-	-
	董事	華碩電腦(股)公司(代表人:胡書賓)	-	-
	監察人	華碩電腦(股)公司(代表人:吳長榮)	-	-
華碩雲端(股)公司	董事長	華碩電腦(股)公司(代表人:謝明傑)	23,645,558	94.58%
	董事	華碩電腦(股)公司(代表人:陳彥政)	-	-
	董事	華碩電腦(股)公司(代表人:胡書賓)	-	-
	董事	華碩電腦(股)公司(代表人:詹正合)	-	-
	董事	(缺額)	-	-
	董事兼總經理	吳漢章	102,828	0.41%
祥碩科技(股)公司	監察人	謝明志	-	-
	董事長	華碩電腦(股)公司(代表人:沈振來)	24,457,660	40.74%
	董事	華碩電腦(股)公司(代表人:徐世昌)	-	-
	董事兼總經理	華碩電腦(股)公司(代表人:林哲偉)	-	-
	董事	許金川	-	-
	獨立董事	詹宏志	-	-
	獨立董事	謝劍平	-	-
研揚科技(股)公司	獨立董事	吳靜吉	-	-
	董事長	瑞海投資(股)公司(代表人:莊永順)	4,515,000	3.04%
	董事	瑞海投資(股)公司(代表人:李英珍)	-	-
	董事	瑞海投資(股)公司(代表人:嚴維群)	-	-
	董事	華碩電腦(股)公司(代表人:施崇棠)	43,756,000	29.47%
	董事	華碩電腦(股)公司(代表人:曾鏘聲)	-	-
	董事	華碩電腦(股)公司(代表人:許先越)	-	-
	獨立董事	許春安	-	-
	獨立董事	(缺額)	-	-
	獨立董事	高榮智	-	-
總經理	林建宏	200,000	0.13%	

企業名稱	職稱	姓名或代表人(註)	持有股份	
			股數	持股
國際聯合科技(股)公司	董事長	華碩電腦(股)公司(代表人:沈振來)	11,401,092	56.72%
	董事兼總經理	華碩電腦(股)公司(代表人:藍元亮)	-	-
	董事	華榮電線電纜(股)公司(代表人:林明祥)	1,917,194	9.54%
	監察人	華誠創業投資(股)公司(代表人:徐佳莉)	1,000	0.01%
翔威國際(股)公司	董事長	華碩電腦(股)公司(代表人:洪宏昌)	5,468,750	50.99%
	董事	華碩電腦(股)公司(代表人:施崇棠)	-	-
	董事兼總經理	華碩電腦(股)公司(代表人:游俊樺)	-	-
	監察人	華誠創業投資(股)公司(代表人:吳欽智)	1,000	0.01%
ASUS COMPUTER INTERNATIONAL	董事	華碩電腦(股)公司(代表人:許先越)	50,000	100.00%
	董事	華碩電腦(股)公司(代表人:胡書賓)	-	-
	董事	華碩電腦(股)公司(代表人:謝明傑)	-	-
	總經理	張國昇	-	-
ASUS HOLLAND B.V.	董事長	華碩電腦(股)公司(代表人:施崇棠)	3,000,000	100.00%
ASUS INTERNATIONAL LIMITED	董事長	華碩電腦(股)公司(代表人:施崇棠)	89,730,042	100.00%
ASUSTEK HOLDINGS LIMITED	董事長	華碩電腦(股)公司(代表人:施崇棠)	20,452,104	100.00%
ASUS GLOBAL PTE. LTD.	董事長	華碩電腦(股)公司(代表人:曾鏘聲)	28,000,000	100.00%
	董事	華碩電腦(股)公司(代表人:林宗樑)	-	-
	董事	華碩電腦(股)公司(代表人:Song,Lai-Chi)	-	-
QUANTUM CLOUD INTERNATIONAL PTE. LTD.	董事長	華碩電腦(股)公司(代表人:吳志鵬)	830,001	100.00%
PT.ASUS TECHNOLOGY INDONESIA JAKARTA	董事	華碩電腦(股)公司(代表人:林韋廷)	7,920	99.00%
	監事	華碩電腦(股)公司(代表人:朱明文)	-	-
PT.ASUS TECHNOLOGY INDONESIA BATAM	董事	華碩電腦(股)公司(代表人:林韋廷)	1,089,000	99.00%
	監事	華碩電腦(股)公司(代表人:朱明文)	-	-
競碩文化傳媒(上海)有限公司	執行董事	華碩電腦(股)公司(代表人:張仰光)	-	100.00%
	監事	華碩電腦(股)公司(代表人:任俊豪)	-	-
DEEP DELIGHT LIMITED	董事長	ASUS INTERNATIONAL LIMITED(代表人:施崇棠)	11,422,000	100.00%
CHANNEL PILOT LIMITED	董事長	ASUS INTERNATIONAL LIMITED(代表人:施崇棠)	30,033,000	100.00%
ASUS TECHNOLOGY PTE. LIMITED	董事長	CHANNEL PILOT LIMITED(代表人:曾鏘聲)	44,419,424	100.00%
	董事	CHANNEL PILOT LIMITED(代表人:林宗樑)	-	-
	董事	CHANNEL PILOT LIMITED(代表人:Song,Lai-Chi)	-	-
ASUS EGYPT L.L.C.	董事	CHANNEL PILOT LIMITED(代表人:Chiu,Yu-Sheng)	-	0.07%
	董事	ASUS TECHNOLOGY PTE LIMITED(代表人:Chiu,Yu-Sheng)	-	99.93%
ASUS MIDDLE EAST FZCO	董事長	ASUS TECHNOLOGY PTE LIMITED(代表人:Chiu,Yu-Sheng)	4	80.00%
	董事	CHANNEL PILOT LIMITED(代表人:Chiu,Yu-Sheng)	1	20.00%
上海華維電腦有限公司	董事長	ASUS TECHNOLOGY PTE LIMITED(代表人:Chen,Hsin-Yi)	-	100.00%
	監事	ASUS TECHNOLOGY PTE LIMITED(代表人:Wang,Hsiang-Huei)	-	-
華碩科技(香港)有限公司	董事長	ASUS TECHNOLOGY PTE LIMITED(代表人:鍾偉剛)	500,000	100.00%
華碩科技(蘇州)有限公司	董事長	ASUS TECHNOLOGY PTE LIMITED(代表人:柯孟武)	-	100.00%
	董事	ASUS TECHNOLOGY PTE LIMITED(代表人:Shih,Wen-Hung)	-	-
	董事	ASUS TECHNOLOGY PTE LIMITED(代表人:謝明傑)	-	-
	監事	ASUS TECHNOLOGY PTE LIMITED(代表人:Wang,Hsiang-Huei)	-	-
華碩電腦(上海)有限公司	執行董事	ASUS TECHNOLOGY PTE LIMITED(代表人:Shih,Wen-Hung)	-	100.00%
	監事	ASUS TECHNOLOGY PTE LIMITED(代表人:Wang,Hsiang-Huei)	-	-

企業名稱	職稱	姓名或代表人(註)	持有股份	
			股數	持股
華碩電腦(重慶)有限公司	執行董事	ASUS TECHNOLOGY PTE LIMITED (代表人：柯孟武)	-	100.00%
	監事	ASUS TECHNOLOGY PTE LIMITED (代表人：Wang,Hsiang-Huei)	-	-
華碩置業(蘇州)有限公司	執行董事	華碩科技(蘇州)有限公司 (代表人：柯孟武)	-	100.00%
	監事	華碩科技(蘇州)有限公司 (代表人：Wang,Hsiang-Huei)	-	-
ASUS COMPUTER GMBH	董事	ASUS TECHNOLOGY PTE LIMITED (代表人：陳立翔)	-	100.00%
ASUS FRANCE SARL	董事	ASUS TECHNOLOGY PTE LIMITED (代表人：Li,Yu-Lin)	5,300	100.00%
ASUSTEK (UK) LIMITED	董事	ASUS TECHNOLOGY PTE LIMITED (代表人：Chu,Chien-Hao)	50,000	100.00%
ASUS KOREA CO., LTD.	董事長	ASUS TECHNOLOGY PTE LIMITED (代表人：Fu,Szu-Wei)	158,433	100.00%
	董事	ASUS TECHNOLOGY PTE LIMITED (代表人：Wang,Hsiang-Huei)	-	-
	董事	ASUS TECHNOLOGY PTE LIMITED (代表人：Su,Shiow-Lin)	-	-
	監事	ASUS TECHNOLOGY PTE LIMITED (代表人：Lin,Yin-Chun)	-	-
ASUSTEK COMPUTER (S) PTE. LTD.	董事	ASUS TECHNOLOGY PTE LIMITED (代表人：Lin, Chung-Liang)	20,002	100.00%
	董事	ASUS TECHNOLOGY PTE LIMITED (代表人：Song,Lai-Chi)	-	-
ASUS POLSKA SP.Z O.O.	董事	ASUS EUROPE B.V. (代表人：Slawomir Stanik)	1,000	100.00%
ASUS TECHNOLOGY PRIVATE LIMITED	董事	ASUS TECHNOLOGY PTE LIMITED (代表人：Hwang,Sy-Ru)	20,134,400	100.00%
	董事	ASUS TECHNOLOGY PTE LIMITED (代表人：Chang,Chi-Chu)	-	-
ASUS EUROPE B.V.	董事長	ASUS TECHNOLOGY PTE LIMITED (代表人：曾鏘聲)	375,000	100.00%
ASUS TECHNOLOGY (VIETNAM) CO., LTD.	董事	ASUS TECHNOLOGY PTE LIMITED (代表人：Lee,Tse-Tai)	-	100.00%
ASUSTEK ITALY S.R.L.	董事	ASUS EUROPE B.V. (代表人：張國昇)	-	100.00%
ASUS SPAIN MARKETING SUPPORT SL	董事	ASUS TECHNOLOGY PTE LIMITED (代表人：German Guerra)	3,000	100.00%
ASUS JAPAN INCORPORATION	董事	ASUS TECHNOLOGY PTE LIMITED (代表人：Emili Lu)	20,500	100.00%
ASUS COMPUTER CZECH REPUBLIC S.R.O.	董事	ASUS EUROPE B.V. (代表人：Yuriy Sandratskiy)	-	100.00%
ASUS CZECH SERVICE S.R.O.	董事	ASUS EUROPE B.V. (代表人：Chou,Chih-Kuang)	-	99.59%
	董事	ASUS EUROPE B.V. (代表人：Tseng, Wei-Jen)	-	0.41%
ASUS SERVICE AUSTRALIA PTY LIMITED	董事	ASUS TECHNOLOGY PTE LIMITED (代表人：Chen,Hsin-Yi)	950,000	100.00%
	董事	ASUS TECHNOLOGY PTE LIMITED (代表人：Tsai,Hsiao-Ming)	-	-
ASUS AUSTRALIA PTY LIMITED	董事	ASUS TECHNOLOGY PTE LIMITED (代表人：許祐嘉)	350,000	100.00%
	董事	ASUS TECHNOLOGY PTE LIMITED (代表人：Tsai,Hsiao-Ming)	-	-
ASUS INDIA PRIVATE LIMITED	董事	ASUS TECHNOLOGY PTE LIMITED (代表人：Yu,Chien-Liang)	33,500,000	100.00%
	董事	ASUS TECHNOLOGY PTE LIMITED (代表人：Hwang,Sy-Ru)	-	-
ASUS ISRAEL (TECHNOLOGY) LTD.	董事	ASUS TECHNOLOGY PTE LIMITED (代表人：Shawn Chang)	50,000	100.00%
PT. ASUS SERVICE INDONESIA	董事長	ASUS TECHNOLOGY PTE LIMITED (代表人：Chen,Hsin-Yi)	1,485,000	99.00%
	董事	ASUS TECHNOLOGY PTE LIMITED (代表人：Hung,Tsung-Fu)	-	-
	董事	ASUS TECHNOLOGY PTE LIMITED (代表人：Zhao,DongLiang)	-	-
	監事	ASUS TECHNOLOGY PTE LIMITED (代表人：Hsu,Tse-Ming)	-	-
ACBZ IMPORTACAO E COMERCIO LTDA.	董事	ASUS TECHNOLOGY PTE LIMITED (代表人：Wu,Ming-Tau)	549,442,769	100.00%
	董事	ASUS EUROPE B.V. (代表人：Wu,Ming-Tau)	26,231	0.00%
ASUS PERU S.A.C.	董事	ASUS TECHNOLOGY PTE LIMITED (代表人：Edwin Gutierrez)	990	99.00%
	董事	ASUS EUROPE B.V. (代表人：Edwin Gutierrez)	10	1.00%
ASUS HOLDINGS MEXICO, S.A. DE C.V.	董事	ASUS TECHNOLOGY PTE LIMITED (代表人：Steve Chang)	50,608	99.00%
	董事	ASUS EUROPE B.V. (代表人：Steve Chang)	512	1.00%

企業名稱	職稱	姓名或代表人(註)	持有股份	
			股數	持股
ASUS MEXICO, S.A. DE C.V.	董事	ASUS TECHNOLOGY PTE LIMITED (代表人: Steve Chang)	130	99.00%
	董事	ASUS HOLDINGS MEXICO, S.A. DE C.V. (代表人: Steve Chang)	2	1.00%
ASUS COMPUTER COLOMBIA S.A.S.	董事	ASUS TECHNOLOGY PTE LIMITED (代表人: Jeremin Hsieh)	74,489	100.00%
ASUS HUNGARY SERVICES LIMITED LIABILITY COMPANY	董事	ASUS EUROPE B.V. (代表人: Zoltan Gyongyosi)	-	100.00%
ASUS PORTUGAL, SOCIEDADE UNIPESSOAL LDA.	董事	ASUS EUROPE B.V. (代表人: Helder Basto)	30,000	100.00%
ASUS SWIZERLAND GMBH	董事	ASUS EUROPE B.V. (代表人: Hung,Wen-Chi)	3,400	100.00%
ASUS NORDIC AB	董事	ASUS EUROPE B.V. (代表人: Chu,Chien-Hao)	3,000	100.00%
	董事	ASUS EUROPE B.V. (代表人: Steve Chang)	-	-
ASUS MARKETING (THAILAND) CO., LTD.	董事	ASUS TECHNOLOGY PTE LIMITED (代表人: Wang,Cheng-Tu)	20,000	100.00%
ASUSTEK COMPUTERS (PTY) LIMITED	董事	ASUS TECHNOLOGY PTE LIMITED (代表人: Liang,Ming-Lun)	1,000	100.00%
ASUSTEK COMPUTER MALAYSIA SDN. BHD.	董事	ASUS TECHNOLOGY PTE LIMITED (代表人: Lie,Yee-Sann)	500,000	100.00%
ASUS SERVICE(THAILAND) CO., LTD.	董事	ASUS TECHNOLOGY PTE LIMITED (代表人: Wang,Cheng-Tu)	29,984	99.94%
ASUS CHILE SPA	董事	ASUS TECHNOLOGY PTE LIMITED (代表人: CHA MING CHANG LIN)	1,000	100.00%
ASUS TEKNOLOJI SERVISLERI TICARET LIMITED SIRKETI	董事	ASUS EUROPE B.V. (代表人: Ufuk Ozgur)	3,000	100.00%
ASUS BILGISAYAR SISTEMLERI TICARET LIMITED SIRKETI	董事	ASUS EUROPE B.V. (代表人: Li,Yu-Lin)	2,046	100.00%
翔孚電子科技(蘇州)有限公司	董事長	翔威國際(股)公司(代表人: 游俊樺)	-	100.00%
	董事	翔威國際(股)公司(代表人: 鄭淑分)	-	-
	董事	翔威國際(股)公司(代表人: 張志良)	-	-
	監察人	翔威國際(股)公司(代表人: 吳欽智)	-	-
UNIMAX HOLDINGS LIMITED	董事	ASUS INTERNATIONAL LIMITED (代表人: 施崇棠)	6,500,000	100.00%
宇碩電子(股)公司	董事長兼總經理	UNIMAX HOLDINGS LIMITED (代表人: 簡孝堅)	21,300,000	100.00%
	董事	UNIMAX HOLDINGS LIMITED (代表人: 吳志鵬)	-	-
	董事	UNIMAX HOLDINGS LIMITED (代表人: 曾鏞聲)	-	-
	監察人	UNIMAX HOLDINGS LIMITED (代表人: 徐佳莉)	-	-
INTERNATIONAL UNITED TECHNOLOGY CO., LTD.	董事	國際聯合科技(股)公司(代表人: 沈振來)	-	100.00%
ASUS CLOUD SINGAPORE PTE.LTD.	董事長	華碩雲端(股)公司(代表人: 吳漢章)	-	100.00%
	董事	華碩雲端(股)公司(代表人: 宋萊琪)	-	-
ASUS CLOUD (LUXEMBOURG) S. A R. L.	董事	華碩雲端(股)公司(代表人: 吳漢章)	-	100.00%
華碩健康(股)公司	董事長	翔生資訊股份有限公司(代表人: 黃靖媛)	250,000	25.00%
	董事	國際厚生數位科技股份有限公司(代表人: 黃明和)	250,000	25.00%
	董事	華碩雲端股份有限公司(代表人: 陳彥政)	500,000	50.00%
	董事	華碩雲端股份有限公司(代表人: 謝明傑)	-	-
	董事	華碩雲端股份有限公司(代表人: 陳維昭)	-	-
	監察人	郭文慶	-	-
	監察人	紀欣辰	-	-
AAEON ELECTRONICS,INC.	董事會主席	研揚科技(股)公司(代表人: 莊永順)	490,000	100.00%
	總經理	Paul Yang	-	-
AAEON DEVELOPMENT INCORPORATED	董事長兼總經理	研揚科技(股)公司(代表人: 莊永順)	50,000	100.00%

企業名稱	職稱	姓名或代表人(註)	持有股份	
			股數	持股
AAEON TECHNOLOGY CO., LTD.	董事長兼總經理	研揚科技(股)公司(代表人:莊永順)	8,807,097	100.00%
AAEON TECHNOLOGY (EUROPE) B.V.	董事長	研揚科技(股)公司(代表人:莊永順)	-	100.00%
AAEON TECHNOLOGY GMBH	董事	AAEON TECHNOLOGY (EUROPE) B.V. (代表人:莊永順)	-	100.00%
	董事	AAEON TECHNOLOGY (EUROPE) B.V.(代表人: Fabrizio del Maffeo)	-	-
研友投資(股)公司	董事長兼總經理	研揚科技(股)公司(代表人:莊永順)	15,000,000	100.00%
	董事	研揚科技(股)公司(代表人:李英珍)	-	-
	董事	研揚科技(股)公司(代表人:林建宏)	-	-
	監察人	研揚科技(股)公司(代表人:許中明)	-	-
醫揚科技(股)公司	董事長	研揚科技(股)公司(代表人:莊永順)	9,816,678	49.07%
	董事	研揚科技(股)公司(代表人:許金龍)	-	-
	董事兼總經理	研揚科技(股)公司(代表人:王鳳翔)	-	-
	董事	李祖德	-	-
	獨立董事	李三良	-	-
	獨立董事	江博文	-	-
	獨立董事	戴怡蕙	-	-
AAEON TECHNOLOGY SINGAPORE PTE. LTD.	董事	AAEON DEVELOPMENT,INC. (代表人:莊永順)	465,840	100.00%
	董事	AAEON DEVELOPMENT,INC. (代表人:成金順)	-	-
研揚科技(蘇州)有限公司	董事長	AAEON TECHNOLOGY CO.,LTD. (代表人:莊永順)	-	100.00%
ONYX HEALTHCARE USA, INC.	董事長	醫揚科技股份有限公司(代表人:莊永順)	200,000	100.00%
ONYX HEALTHCARE EUROPE B.V.	董事長	醫揚科技股份有限公司(代表人:莊永順)	100,000	100.00%
醫揚電子科技(上海)有限公司	董事長	醫揚科技股份有限公司(代表人:莊永順)	-	100.00%
	董事	醫揚科技股份有限公司(代表人:許金龍)	-	-
	董事兼總經理	醫揚科技股份有限公司(代表人:王鳳翔)	-	-
	監事	醫揚科技股份有限公司(代表人:杜昀真)	-	-
醫寶智人股份有限公司	董事長	金寶電子工業股份有限公司(代表人:沈軾榮)	1,584,000	44.00%
	董事	金寶電子工業股份有限公司(代表人:游千慧)	-	-
	董事	醫揚科技股份有限公司(代表人:莊永順)	1,656,000	46.00%
	董事兼總經理	醫揚科技股份有限公司(代表人:王鳳翔)	-	-
	董事	李祖德	-	-
	監察人	鄒芷筠	-	-
ASKEY INTERNATIONAL CORP.	董事	亞旭電腦(股)公司(代表人:林成貴)	10,000,000	100.00%
DYNALINK INTERNATIONAL CORP.	董事	亞旭電腦(股)公司(代表人:林成貴)	8,160,172	100.00%
MAGIC INTERNATIONAL CO., LTD.	董事	亞旭電腦(股)公司(代表人:林成貴)	118,019,831	100.00%
ASKEY (VIETNAM) COMPANY LIMITED	董事	DYNALINK INTERNATIONAL CORP (代表人:林成貴)	2,883,359	100.00%
遠智(香港)有限公司	董事	DYNALINK INTERNATIONAL CORP (代表人:雷漢文)	1,600,000	100.00%
SILIGENCE SAS	董事	亞旭電腦(股)有限公司(代表人:歐大宙)	3,843,090	79.76%
	董事	遠智(香港)有限公司(代表人:歐大宙)	780,000	16.19%
MAGICOM INTERNATIONAL CORP.	董事	MAGIC INTERNATIONAL CO., LTD. (代表人:林成貴)	91,030,000	100.00%
LEADING PROFIT CO., LTD.	董事	MAGIC INTERNATIONAL CO., LTD. (代表人:林成貴)	50,050,000	100.00%
UNI LEADER INTERNATIONAL LTD.	董事	MAGIC INTERNATIONAL CO., LTD. (代表人:林成貴)	50,000	100.00%
OPENBASE LIMITED	董事	MAGIC INTERNATIONAL CO., LTD. (代表人:林成貴)	50,000	100.00%
ASKEY COMMUNICATION GMBH	董事	MAGIC INTERNATIONAL CO., LTD. (代表人:歐大宙)	100,000	100.00%

企業名稱	職稱	姓名或代表人(註)	持有股份	
			股數	持股
ASKEY DO BRASIL TECNOLOGIA LTDA.	董事	MAGIC INTERNATIONAL CO., LTD. (代表人：高中銘)	3,199,680	99.99%
	董事	OPENBASE LIMITED (代表人：高中銘)	320	0.01%
ASKEY CORPORATION(THAILAND) CO., LTD.	董事	MAGIC INTERNATIONAL CO., LTD. (代表人：高中銘)	20,000	100.00%
ASKEY JAPAN CO.,LTD.	董事	MAGIC INTERNATIONAL CO., LTD. (代表人：高中銘)	500,000	100.00%
揚旭電子科技(上海)有限公司	董事長	MAGIC INTERNATIONAL CO., LTD. (代表人：林成貴)	-	100.00%
	監事	MAGIC INTERNATIONAL CO., LTD. (代表人：曲淑華)	-	-
	總經理	雷漢文	-	-
亞旭電子科技(江蘇)有限公司	董事長兼總經理	MAGICOM INTERNATIONAL CORP.(代表人：林成貴)	-	100.00%
	董事	MAGICOM INTERNATIONAL CORP (代表人：劉文婷)	-	-
	董事	MAGICOM INTERNATIONAL CORP.(代表人：吳欽智)	-	-
	監事	MAGICOM INTERNATIONAL CORP. (代表人：徐佳莉)	-	-
亞旭視訊科技(吳江)有限公司	董事長兼總經理	MAGICOM INTERNATIONAL CORP.(代表人：林成貴)	-	100.00%
	董事	MAGICOM INTERNATIONAL CORP (代表人：高中銘)	-	-
	董事	MAGICOM INTERNATIONAL CORP. (代表人：張啟賢)	-	-
	監事	MAGICOM INTERNATIONAL CORP. (代表人：徐佳莉)	-	-

註：本表之董監事、總經理名單係截至108年3月31日。

2.關係企業營運概況

單位：新台幣仟元；107年12月31日

企業名稱	資本額	資產總值	負債總值	淨值	營業收入	營業利益	本期損益 (稅後)	每股盈餘 (元)稅後
ASUS COMPUTER INTERNATIONAL	15,358	27,815,224	27,398,730	416,494	58,118,203	420,730	299,030	-
華碩聯合科技(股)公司	190,000	7,049,013	6,757,190	291,823	22,722,411	(333,904)	(155,953)	(8.21)
ASUS HOLLAND B. V.	47,918	389,415	187,911	201,504	429,505	12,510	9,631	-
ASUS INTERNATIONAL LIMITED	2,756,058	39,039,789	1,154	39,038,635	-	(1,517)	1,521,666	-
ASUSTEK HOLDINGS LIMITED	691,278	626,710	1,464	625,246	-	(186)	23,307	-
華誠創業投資(股)公司	1,145,000	1,961,477	4,079	1,957,398	-	(182)	518,568	4.53
華敏投資(股)公司	680,000	1,298,895	16,318	1,282,577	-	(171)	295,114	4.34
祥碩科技(股)公司	600,379	3,218,246	889,929	2,328,317	3,722,351	1,100,294	955,847	15.93
ASUS GLOBAL PTE. LTD.	860,020	149,225,856	117,879,895	31,345,961	300,096,328	1,669,374	840,047	-
QUANTUM CLOUD INTERNATIONAL PTE. LTD.	25,493	6,461	324	6,137	59	(221)	(196)	-
PT. ASUS TECHNOLOGY INDONESIA JAKARTA	225,446	249,864	17,229	232,635	54,899	423	1,009	-
PT. ASUS TECHNOLOGY INDONESIA BATAM	282,587	3,975,791	4,065,579	(89,788)	3,180,039	(499,089)	(372,796)	-
競碩文化傳媒(上海)有限公司	473,542	904,476	494,612	409,864	62,034	(106,415)	(64,951)	註一
亞旭電腦(股)公司	4,800,000	16,828,914	13,671,269	3,157,645	29,053,417	(1,884,337)	(2,214,573)	(4.61)
ASKEY INTERNATIONAL CORP.	307,150	988,500	918,094	70,406	2,627,046	(137,723)	(140,033)	-
DYNALINK INTERNATIONAL CORP.	250,640	81,530	-	81,530	-	(78)	947	-
MAGIC INTERNATIONAL CO., LTD.	3,624,979	3,458,159	-	3,458,159	-	(146)	(296,744)	-
ASKEY (VIETNAM) COMPANY LIMITED	176,136	132,715	54,343	78,372	-	-	1	-
遠智(香港)有限公司	41,511	9,924	-	9,924	-	(50)	621	註一
MAGICOM INTERNATIONAL CORP.	2,795,986	3,552,783	-	3,552,783	-	(210)	(274,117)	-
OPENBASE LIMITED	1,536	39,733	5,874	33,859	422,432	(273)	-	-
LEADING PROFIT CO., LTD.	1,537,286	1,102,300	1,142,753	(40,453)	12,141,790	(15,417)	(15,364)	-
UNI LEADER INTERNATIONAL LTD.	1,536	4,298,885	4,278,957	19,928	20,772,919	142	-	-
ASKEY COMMUNICATION GMBH	3,520	3,519	141	3,378	250	12	12	-
ASKEY CORPORATION (THAILAND) CO.,LTD.	1,904	8,350	7,131	1,219	-	(557)	(372)	-
ASKEY JAPAN CO.,LTD.	1,398	4,760	4,608	152	1,685	(1,243)	(1,209)	-
ASKEY DO BRASIL TECNOLOGIA LTDA.	25,329	10,807	279	10,528	-	(7,265)	(7,165)	-
SILIGENCE SAS	169,594	287,764	226,820	60,944	665,930	3,712	4,142	-

企業名稱	資本額	資產總值	負債總值	淨值	營業收入	營業利益	本期損益 (稅後)	每股盈餘 (元)稅後
揚旭電子科技(上海)有限公司	111,043	10,832	3,236	7,596	21,386	(265)	1,530	註一
亞旭電子科技(江蘇)有限公司	3,097,055	10,600,451	7,178,571	3,421,880	25,602,940	38,704	(276,288)	註一
亞旭視訊科技(吳江)有限公司	84,831	93,180	57	93,123	-	(10)	1,647	註一
華碩雲端(股)公司	250,000	341,034	216,787	124,247	192,376	(78,517)	(80,673)	(3.23)
ASUS CLOUD SINGAPORE PTE. LTD.	17,308	100	51	49	-	(119)	244	-
ASUS CLOUD (LUXEMBOURG) S. A R. L.	14,080	3,787	684	3,103	1,515	380	380	-
華碩健康(股)公司	10,000	8,924	2,419	6,505	15,384	25	27	0.03
翔威國際(股)公司	107,250	188,663	27,695	160,968	120,271	(5,665)	(3,578)	(0.33)
翔孚電子科技(蘇州)有限公司	10,455	11,650	1,366	10,284	21,672	198	221	註一
國際聯合科技(股)公司	201,000	161,387	55,215	106,172	174,027	(650)	4,788	0.24
INTERNATIONAL UNITED TECHNOLOGY CO., LTD.	-	-	-	-	-	-	-	-
研揚科技(股)公司	1,484,985	8,850,184	960,199	7,889,985	4,092,105	314,159	732,861	6.86
AAEON ELECTRONICS, INC.	150,504	364,845	184,775	180,070	949,204	(37,890)	2,995	-
AAEON DEVELOPMENT INCORPORATED	20,266	43,241	-	43,241	-	(30)	(21)	-
AAEON TECHNOLOGY CO., LTD.	270,510	240,634	10	240,624	-	(60)	(33,414)	-
AAEON TECHNOLOGY (EUROPE) B. V.	3,520	107,666	71,102	36,564	488,595	(12,477)	(10,757)	-
研友投資(股)公司	150,000	110,712	42	110,670	-	(86)	(9,104)	(0.61)
AAEON TECHNOLOGY SINGAPORE PTE. LTD.	10,472	62,318	19,500	42,818	122,299	529	1	-
AAEON TECHNOLOGY GMBH	1,056	20,272	3,809	16,463	37,888	1,232	651	-
研揚科技(蘇州)有限公司	266,922	316,178	78,492	237,686	520,905	(23,824)	(33,455)	註一
醫揚科技(股)公司	200,075	1,154,600	246,608	907,992	1,074,717	181,043	194,906	9.74
ONYX HEALTHCARE USA, INC.	61,430	177,074	98,009	79,065	566,494	7,859	4,289	-
ONYX HEALTHCARE EUROPE B. V.	3,520	15,163	3,480	11,683	39,355	2,273	1,959	-
醫寶智人(股)公司	36,000	32,096	2,598	29,498	995	(6,521)	(6,502)	(1.81)
醫揚電子科技(上海)有限公司	44,166	22,729	14,596	8,133	11,982	(3,279)	(3,886)	註一
DEEP DELIGHT LIMITED	350,827	342,336	-	342,336	-	-	(356)	-
CHANNEL PILOT LIMITED	922,464	40,570,719	3,315,117	37,255,602	-	(248)	1,504,454	-
UNIMAX HOLDINGS LIMITED	199,648	65,841	-	65,841	-	(17)	(11,133)	-
宇碩電子(股)公司	213,279	80,724	14,908	65,816	62,202	(12,974)	(11,116)	(0.52)
ASUS TECHNOLOGY PTE. LIMITED	1,364,343	41,528,219	59,565	41,468,654	134,917	130,067	613,409	-

企業名稱	資本額	資產總值	負債總值	淨值	營業收入	營業利益	本期損益 (稅後)	每股盈餘 (元)稅後
ASUS MIDDLE EAST FZCO	4,182	48,803	35,840	12,963	105,419	585	293	-
ASUS EGYPT L. L. C.	1	2,427	664	1,763	1,638	48	12	-
PT. ASUS SERVICE INDONESIA	30,770	45,550	7,976	37,574	45,262	899	688	-
ASUS MARKETING (THAILAND) CO., LTD.	15,235	28,035	10,479	17,556	87,580	1,244	287	-
ASUS SERVICE (THAILAND) CO., LTD.	2,856	2,848	18	2,830	-	(26)	(26)	-
ASUS COMPUTER GMBH	8,999	234,511	87,944	146,567	703,195	7,028	10,096	-
ASUS FRANCE SARL	3,731	125,336	73,111	52,225	357,093	10,105	10,405	-
ASUSTEK (UK) LIMITED	1,944	64,193	23,352	40,841	218,161	6,404	5,115	-
華碩科技(香港)有限公司	1,961	53,388	43,054	10,334	172,200	2,214	1,890	註一
ASUS KOREA CO., LTD.	21,801	50,014	7,096	42,918	106,476	(4,170)	(4,503)	-
ASUSTEK COMPUTER (S) PTE. LTD.	450	1,961	230	1,731	4,351	2,321	2,155	-
ASUS TECHNOLOGY PRIVATE LIMITED	89,054	564,889	256,729	308,160	282,874	45,151	33,103	-
ASUS EUROPE B.V.	308,875	6,506,830	5,189,710	1,317,120	17,322,011	141,784	146,372	-
ASUS TECHNOLOGY (VIETNAM) CO., LTD.	1,704	32,666	16,697	15,969	134,198	6,559	2,876	-
ASUS SPAIN MARKETING SUPPORT SL	1,056	48,376	11,769	36,607	163,149	3,024	2,196	-
ASUS JAPAN INCORPORATION	57,299	1,981,750	1,724,535	257,215	7,026,544	94,431	71,559	-
ASUS SERVICE AUSTRALIA PTY LIMITED	20,583	88,745	59,314	29,431	123,259	(1,118)	(1,602)	-
ASUS AUSTRALIA PTY LIMITED	7,583	69,095	21,644	47,451	136,162	6,870	4,119	-
ASUS ISRAEL (TECHNOLOGY) LTD.	400	8,959	6,147	2,812	47,404	1,381	359	-
ASUS COMPUTER COLOMBIA S. A. S.	705	7,641	6,288	1,353	53,087	3,542	1,293	-
ASUSTEK COMPUTERS (PTY) LIMITED	2	15,893	12,197	3,696	30,852	931	413	-
ASUSTEK COMPUTER MALAYSIA SDN. BHD.	3,698	32,849	13,404	19,445	100,549	4,412	2,501	-
ASUS CHILE SPA	44	4,943	4,683	260	(7,773)	274	226	-
ASUS PERU S. A. C.	9	18,415	16,616	1,799	36,438	(272)	(230)	-
ASUS HOLDINGS MEXICO, S. A. DE C. V.	79,921	1,331,680	1,394,008	(62,328)	1,672,074	10,987	5,445	-
ACBZ IMPORTACAO E COMERCIO LTDA.	4,349,188	8,344,586	3,825,937	4,518,649	8,759,095	263,245	258,210	-
ASUS INDIA PRIVATE LIMITED	148,169	3,003,298	2,953,757	49,541	3,653,522	151,619	110,840	-
ASUS MEXICO, S. A. DE C. V.	206	14,080	7,329	6,751	57,583	1,971	2,506	-
ASUS HUNGARY SERVICES LIMITED LIABILITY COMPANY	1,367	11,900	3,303	8,597	42,958	1,251	850	-

企業名稱	資本額	資產總值	負債總值	淨值	營業收入	營業利益	本期損益 (稅後)	每股盈餘 (元)稅後
ASUS PORTUGAL, SOCIEDADE UNIPessoal LDA.	1,056	18,762	8,211	10,551	52,238	1,728	825	-
ASUS SWITZERLAND GMBH	10,603	30,363	6,563	23,800	60,505	1,762	1,451	-
ASUS NORDIC AB	1,026	105,402	48,725	56,677	275,739	9,417	5,045	-
ASUS BILGISAYAR SISTEMLERI TICARET LIMITED SIRKETI	11,915	65,279	17,838	47,441	172,508	14,363	16,515	-
ASUS TEKNOLOJI SERVISLERI TICARET LIMITED SIRKETI	437	241	20	221	-	(266)	(266)	-
ASUS POLSKA SP. Z O. O.	409	62,759	9,351	53,408	109,031	3,176	4,405	-
ASUSTEK ITALY S. R. L.	1,690	126,199	121,694	4,505	310,686	9,139	(695,502)	-
ASUS COMPUTER CZECH REPUBLIC S. R. O.	273	25,239	9,631	15,608	77,774	2,280	1,621	-
ASUS CZECH SERVICE S. R. O.	7,340	119,925	28,992	90,933	412,618	11,697	9,547	-
華碩電腦(上海)有限公司	1,477,392	29,855,819	33,078,436	(3,222,617)	63,732,011	(21,050)	36,932	註一
上海華維電腦有限公司	61,430	92,575	23,856	68,719	169,428	3,817	3,628	註一
華碩科技(蘇州)有限公司	1,505,035	3,355,727	414,289	2,941,438	1,830,370	118,312	172,469	註一
華碩電腦(重慶)有限公司	2,119,335	6,926,762	1,719,250	5,207,512	7,976,131	39,727	389,601	註一
華碩置業(蘇州)有限公司	504,184	459,728	8,861	450,867	-	(8,592)	(3,631)	註一

註一：係有限公司，故不適用。

華碩電腦股份有限公司 內部控制制度聲明書

日期：中華民國一〇八年三月二十日

本公司民國一〇七年度之內部控制制度，依據自行評估的結果，謹聲明如下：

- 一、本公司確知建立、實施和維護內部控制制度係本公司董事會及經理人之責任，本公司業已建立此一制度。其目的係在對營運之效果及效率(含獲利、績效及保障資產安全等)、報導具可靠性、及時性、透明性及符合相關規範暨相關法令規章之遵循等目標的達成，提供合理的確保。
- 二、內部控制制度有其先天限制，不論設計如何完善，有效之內部控制制度亦僅能對上述三項目標之達成提供合理的確保；而且，由於環境、情況之改變，內部控制制度之有效性可能隨之改變。惟本公司之內部控制制度設有自我監督之機制，缺失一經辨認，本公司即採取更正之行動。
- 三、本公司係依據「公開發行公司建立內部控制制度處理準則」（以下簡稱「處理準則」）規定之內部控制制度有效性之判斷項目，判斷內部控制制度之設計及執行是否有效。該「處理準則」所採用之內部控制制度判斷項目，係為依管理控制之過程，將內部控制制度劃分為五個組成要素：1.控制環境，2.風險評估，3.控制作業，4.資訊與溝通，及5.監督作業。每個組成要素又包括若干項目。前述項目請參見「處理準則」之規定。
- 四、本公司業已採用上述內部控制制度判斷項目，評估內部控制制度之設計及執行的有效性。
- 五、本公司基於前項評估結果，認為本公司於民國一〇七年十二月三十一日的內部控制制度（含對子公司之監督與管理），包括瞭解營運之效果及效率目標達成之程度、報導係屬可靠、及時、透明及符合相關規範暨相關法令規章之遵循有關的內部控制制度等之設計及執行係屬有效，其能合理確保上述目標之達成。
- 六、本聲明書將成為本公司年報及公開說明書之主要內容，並對外公開。上述公開之內容如有虛偽、隱匿等不法情事，將涉及證券交易法第二十條、第三十二條、第一百七十一條及第一百七十四條等之法律責任。
- 七、本聲明書業經本公司民國一〇八年三月二十日董事會通過，無人持反對意見，全數均同意本聲明書之內容，併此聲明。

華碩電腦股份有限公司



董事長：



簽章

總經理暨共同執行長：



簽章

總經理暨共同執行長：



簽章

關係企業合併財務報表聲明書

本公司 107 年度（自 107 年 1 月 1 日至 107 年 12 月 31 日止）依「關係企業合併營業報告書關係企業合併財務報表及關係報告書編製準則」應納入編製關係企業合併財務報表之公司與依國際財務報導準則第十號應納入編製母子公司合併財務報表之公司均相同，且關係企業合併財務報表所應揭露相關資訊於前揭母子公司合併財務報表中均已揭露，爰不再另行編製關係企業合併財務報表。

特此聲明

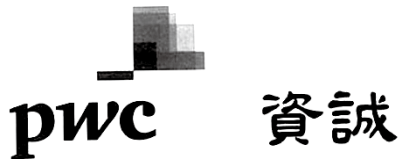
公司名稱：華碩電腦股份有限公司



負責人：施崇棠



中華民國 108 年 3 月 20 日



會計師查核報告

(108)財審報字第 18003760 號

華碩電腦股份有限公司 公鑒：

查核意見

華碩電腦股份有限公司及子公司(以下簡稱「華碩集團」)民國 107 年及 106 年 12 月 31 日之合併資產負債表，暨民國 107 年及 106 年 1 月 1 日至 12 月 31 日之合併綜合損益表、合併權益變動表、合併現金流量表，以及合併財務報表附註(包括重大會計政策彙總)，業經本會計師查核竣事。

依本會計師之意見，基於本會計師之查核結果及其他會計師之查核報告(請參閱其他事項段)，上開合併財務報表在所有重大方面係依照「證券發行人財務報告編製準則」暨金融監督管理委員會認可之國際財務報導準則、國際會計準則、解釋及解釋公告編製，足以允當表達華碩集團民國 107 年及 106 年 12 月 31 日之合併財務狀況，暨民國 107 年及 106 年 1 月 1 日至 12 月 31 日之合併財務績效及合併現金流量。

查核意見之基礎

本會計師係依照「會計師查核簽證財務報表規則」及中華民國一般公認審計準則執行查核工作。本會計師於該等準則下之責任將於會計師查核合併財務報表之責任段進一步說明。本會計師所隸屬事務所受獨立性規範之人員已依中華民國會計師職業道德規範，與華碩集團保持超然獨立，並履行該規範之其他責任。基於本會計師之查核結果及其他會計師之查核報告，本會計師相信已取得足夠及適切之查核證據，以作為表示查核意見之基礎。



關鍵查核事項

關鍵查核事項係指依本會計師之專業判斷，對華碩集團民國 107 年度合併財務報表之查核最為重要之事項。該等事項已於查核合併財務報表整體及形成查核意見之過程中予以因應，本會計師並不對該等事項單獨表示意見。

華碩集團民國 107 年度合併財務報表之關鍵查核事項如下：

存貨評價

事項說明

存貨評價之會計政策請詳合併財務報告附註四、(十四)；存貨評價之會計估計及假設之不確定性請詳合併財務報告附註五；存貨備抵跌價之說明請詳合併財務報告附註六、(八)。

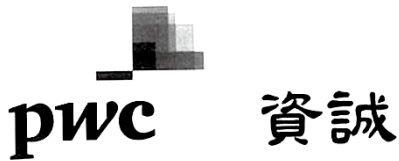
華碩集團主要營業項目為 3C 資訊商品之設計、研發及銷售，由於科技快速變遷，3C 資訊商品產業競爭激烈，產品不斷推陳出新可能導致商品價格易受波動或產品去化未若預期，則可能影響存貨評價之淨變現價值估計結果。

華碩集團為因應銷售市場及發展策略而隨時調整備貨需求，因筆記型電腦為主要銷售商品，故相關存貨金額係屬重大，管理階層係按成本與淨變現價值孰低法進行存貨評價。因上述過程涉及主觀判斷，故本會計師認為該項會計估計對存貨使用價值之評估影響重大，故將其列為查核中最為重要事項之一。

因應之查核程序

本會計師已執行之主要查核程序如下：

1. 依對華碩集團營運及產業性質之瞭解，評估其存貨備抵跌價損失採用之政策。
2. 檢視管理階層個別辨認之過時存貨明細，核對相關佐證文件。
3. 測試個別存貨料號淨變現價值之市價依據，並抽查確認其淨變現價值計算正確。



退款負債-銷貨退回及折讓

事項說明

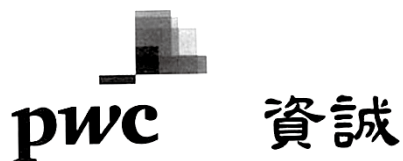
銷貨退回及折讓估列之會計政策請詳合併財務報告附註四、(三十三)；銷貨退回及折讓之會計估計及假設不確定性請詳合併財務報告附註五；退款負債-銷貨退回及折讓之說明請詳合併財務報告附註六、(十八)。民國 107 年 12 月 31 日退款負債-銷貨退回及折讓為 19,861,807 仟元。

華碩集團認列退款負債-銷貨退回及折讓係定期依據各主要產品線過去實際發生退回及折讓金額占銷貨收入之比率作為估列基礎，並另行評估是否存在特殊因素而調整原預估值。由於退款負債-銷貨退回及折讓之估列涉及較多的主觀判斷，且 3C 產品市場變動快速，管理階層以歷史經驗估列未來可能發生之銷貨退回及折讓，涉及會計估計之不確定性，故將其列為查核中最為重要事項之一。

因應之查核程序

本會計師已執行之主要查核程序如下：

1. 評估退款負債-銷貨退回及折讓估列政策之合理性，包括確認銷貨退回及折讓係參酌過去實際退回及折讓之情況予以估列，並抽樣驗證預估銷貨退回及折讓提列比率經適當核准。
2. 抽樣驗證退款負債-銷貨退回及折讓報表(銷貨退回及折讓預估報表、銷貨退回及折讓回沖報表)之計算邏輯。
3. 抽樣確認預估入帳之退款負債-銷貨退回及折讓金額依銷貨退回及折讓預估報表適當入帳。
4. 抽樣確認退款負債-銷貨退回及折讓沖銷金額依銷貨退回及折讓回沖報表適當入帳，並抽樣核對原始憑證。



停業單位之分類與表達

事項說明

停業單位之說明請詳財務報告附註六、(十二)。

華碩集團於民國 107 年 12 月 13 日經董事會決議通過手機策略轉型計畫，未來將專注於電競及專家用戶。華碩集團業已決議並執行該策略轉型計畫，並認列該計畫對相關資產及負債之評價影響數。因上述手機策略轉型計畫為本年度公司營運重要決策，且停業單位損益分類與表達對財務報表影響重大，故本會計師將此列為查核中最为重要事項之一。

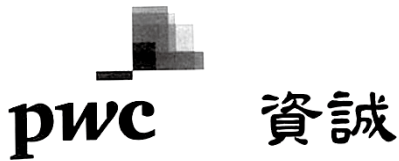
因應之查核程序

本會計師已執行之主要查核程序如下：

1. 取得華碩集團母公司-華碩電腦股份有限公司決議手機業務策略轉型之董事會議事錄及相關營運重組計畫，並取得管理階層對於停業單位相關資產負債評價影響數明細，核對相關佐證文件。
2. 複核及評估管理階層針對停業單位所揭露之資訊，確認財務報表表達之允當性。

其他事項一提及其他會計師之查核

列入華碩集團合併財務報表之部分子公司及採用權益法之被投資公司，其財務報表未經本會計師查核，而係由其他會計師查核。因此，本會計師對上開合併財務報表所表示之意見中，有關該等公司財務報表所列之金額，係依據其他會計師之查核報告。民國 107 年及 106 年 12 月 31 日對前述公司之資產總額分別為 17,650,677 仟元及 7,260,183 仟元（含採用權益法之投資餘額分別為 3,755,296 仟元及 119,517 仟元），各占合併資產總額之 5.16%及 2.11%，民國 107 年及 106 年 1 月 1 日至 12 月 31 日之營業收入淨額分別為 18,583,584 仟元及 24,086,172 仟元，各占合併營業收入淨額之 5.25%及 6.23%。採用權益法之關聯企業及合資綜合淨利之份額分別為 43,667 仟元及 22,777 仟元，各占



合併綜合淨利總額之(1.87%)及 0.36%。

其他事項—個體財務報告

華碩電腦股份有限公司已編製民國 107 年度及 106 年度個體財務報表，並經本會計師出具無保留意見加其他事項段之查核報告在案，備供參考。

管理階層與治理單位對合併財務報表之責任

管理階層之責任係依照「證券發行人財務報告編製準則」暨金融監督管理委員會認可之國際財務報導準則、國際會計準則、解釋及解釋公告編製允當表達之合併財務報表，且維持與合併財務報表編製有關之必要內部控制，以確保合併財務報表未存有導因於舞弊或錯誤之重大不實表達。

於編製合併財務報表時，管理階層之責任亦包括評估華碩集團繼續經營之能力、相關事項之揭露，以及繼續經營會計基礎之採用，除非管理階層意圖清算華碩集團或停止營業，或除清算或停業外別無實際可行之其他方案。

華碩集團之治理單位(含審計委員會)負有監督財務報導流程之責任。

會計師查核合併財務報表之責任

本會計師查核合併財務報表之目的，係對合併財務報表整體是否存有導因於舞弊或錯誤之重大不實表達取得合理確信，並出具查核報告。合理確信係高度確信，惟依照中華民國一般公認審計準則執行之查核工作無法保證必能偵出合併財務報表存有之重大不實表達。不實表達可能導因於舞弊或錯誤。如不實表達之個別金額或彙總數可合理預期將影響合併財務報表使用者所作之經濟決策，則被認為具有重大性。

本會計師依照中華民國一般公認審計準則查核時，運用專業判斷並保持專業上之懷疑。本會計師亦執行下列工作：



資誠

1. 辨認並評估合併財務報表導因於舞弊或錯誤之重大不實表達風險；對所評估之風險設計及執行適當之因應對策；並取得足夠及適切之查核證據以作為查核意見之基礎。因舞弊可能涉及共謀、偽造、故意遺漏、不實聲明或踰越內部控制，故未偵出導因於舞弊之重大不實表達之風險高於導因於錯誤者。
2. 對與查核攸關之內部控制取得必要之瞭解，以設計當時情況下適當之查核程序，惟其目的非對華碩集團內部控制之有效性表示意見。
3. 評估管理階層所採用會計政策之適當性，及其所作會計估計與相關揭露之合理性。
4. 依據所取得之查核證據，對管理階層採用繼續經營會計基礎之適當性，以及使華碩集團繼續經營之能力可能產生重大疑慮之事件或情況是否存在重大不確定性，作出結論。本會計師若認為該等事件或情況存在重大不確定性，則須於查核報告中提醒合併財務報表使用者注意合併財務報表之相關揭露，或於該等揭露係屬不適當時修正查核意見。本會計師之結論係以截至查核報告日所取得之查核證據為基礎。惟未來事件或情況可能導致華碩集團不再具有繼續經營之能力。
5. 評估合併財務報表（包括相關附註）之整體表達、結構及內容，以及合併財務報表是否允當表達相關交易及事件。
6. 對於集團內組成個體之財務資訊取得足夠及適切之查核證據，以對合併財務報表表示意見。本會計師負責集團查核案件之指導、監督及執行，並負責形成集團查核意見。

本會計師與治理單位溝通之事項，包括所規劃之查核範圍及時間，以及重大查核發現（包括於查核過程中所辨認之內部控制顯著缺失）。

本會計師亦向治理單位提供本會計師所隸屬事務所受獨立性規範之人員已遵循中華民國會計師職業道德規範中有關獨立性之聲明，並與治理單位溝通所有可能被認為會影響會計師獨立性之關係及其他事項（包括相關防護措施）。



資誠

本會計師從與治理單位溝通之事項中，決定對華碩集團民國 107 年度合併財務報表查核之關鍵查核事項。本會計師於查核報告中敘明該等事項，除非法令不允許公開揭露特定事項，或在極罕見情況下，本會計師決定不於查核報告中溝通特定事項，因可合理預期此溝通所產生之負面影響大於所增進之公眾利益。

資 誠 聯 合 會 計 師 事 務 所

周建宏

會計師

張淑瓊



前財政部證券暨期貨管理委員會

核准簽證文號：(88)台財證(六)第 95577 號

前行政院金融監督管理委員會

核准簽證文號：金管證審字第 0990042602 號

中 華 民 國 1 0 8 年 3 月 2 0 日

華碩電腦股份有限公司及子公司
合併資產負債表
民國107年及106年12月31日

單位：新台幣仟元

資	產	附註	107年12月31日			106年12月31日		
			金	額	%	金	額	%
流動資產								
1100	現金及約當現金	六(一)	\$	63,972,548	19	\$	72,192,962	21
1110	透過損益按公允價值衡量之金融資產—流動	六(二)		4,995,219	1		8,057,062	3
1120	透過其他綜合損益按公允價值衡量之金融資產—流動	六(三)		636,827	-		-	-
1125	備供出售金融資產—流動	十二(四)		-	-		803,394	-
1135	避險之衍生金融資產—流動	六(五)		334,333	-		11,392	-
1136	按攤銷後成本衡量之金融資產—流動	六(四)		1,665,377	-		-	-
1150	應收票據	六(六)		4,397,115	1		8,369,528	3
1170	應收帳款	六(六)(七)及七		77,717,433	23		76,509,775	22
1200	其他應收款	七		736,104	-		629,230	-
130X	存貨	六(八)		94,259,039	28		83,055,957	24
1410	預付款項			6,096,345	2		7,753,577	2
1470	其他流動資產	八		113,906	-		205,503	-
11XX	流動資產合計			<u>254,924,246</u>	<u>74</u>		<u>257,588,380</u>	<u>75</u>
非流動資產								
1510	透過損益按公允價值衡量之金融資產—非流動	六(二)		145,704	-		-	-
1517	透過其他綜合損益按公允價值衡量之金融資產—非流動	六(三)		45,359,962	13		-	-
1523	備供出售金融資產—非流動	十二(四)		-	-		54,233,390	16
1543	以成本衡量之金融資產—非流動	十二(四)		-	-		181,313	-
1550	採用權益法之投資	六(九)		5,666,800	2		364,542	-
1600	不動產、廠房及設備	六(十)及八		16,733,866	5		15,250,476	4
1760	投資性不動產			4,024,499	1		4,003,398	1
1780	無形資產	六(十一)		2,071,736	1		1,953,183	1
1840	遞延所得稅資產	六(二十八)		9,726,356	3		8,202,158	2
1900	其他非流動資產	六(十三)及八		3,512,707	1		3,114,329	1
15XX	非流動資產合計			<u>87,241,630</u>	<u>26</u>		<u>87,302,789</u>	<u>25</u>
1XXX	資產總計		\$	<u>342,165,876</u>	<u>100</u>	\$	<u>344,891,169</u>	<u>100</u>

(續次頁)

華碩電腦股份有限公司及子公司
合併資產負債表
民國107年及106年12月31日

單位：新台幣仟元

負債及權益	附註	107年12月31日		106年12月31日		
		金額	%	金額	%	
流動負債						
2100	短期借款	六(十四)	\$ 7,124,984	2	\$ 5,750,078	2
2120	透過損益按公允價值衡量之金融負債—流動	六(二)	240,293	-	429,979	-
2125	避險之衍生金融負債—流動	六(五)	53,437	-	682,446	-
2130	合約負債—流動	六(二十三)	954,548	-	-	-
2170	應付票據及帳款	六(七)及七	65,138,253	19	56,494,911	17
2200	其他應付款—應付費用	七	37,620,949	11	39,704,639	12
2230	本期所得稅負債		5,066,425	2	4,604,939	1
2250	負債準備—流動	六(十七)及九	22,429,049	7	41,179,190	12
2310	預收款項		6,710	-	781,602	-
2320	一年或一營業週期內到期長期負債	六(十五)	-	-	2,750	-
2365	退款負債—流動	六(十八)	19,861,807	6	-	-
2399	其他流動負債	七	4,193,170	1	4,255,639	1
21XX	流動負債合計		<u>162,689,625</u>	<u>48</u>	<u>153,886,173</u>	<u>45</u>
非流動負債						
2540	長期借款	六(十五)	-	-	1,011,177	-
2570	遞延所得稅負債	六(二十八)	11,117,996	3	10,673,666	3
2600	其他非流動負債	六(十六)	666,331	-	645,850	-
25XX	非流動負債合計		<u>11,784,327</u>	<u>3</u>	<u>12,330,693</u>	<u>3</u>
2XXX	負債總計		<u>174,473,952</u>	<u>51</u>	<u>166,216,866</u>	<u>48</u>
歸屬於母公司業主之權益						
3110	普通股股本	六(十九)	7,427,603	2	7,427,603	2
3200	資本公積	六(二十)	6,299,430	2	5,554,197	1
保留盈餘						
3310	法定盈餘公積		34,983,546	10	33,429,055	10
3320	特別盈餘公積		693,941	-	693,941	-
3350	未分配盈餘		94,556,481	28	102,790,860	30
3400	其他權益	六(三)(五)(二十二)	17,404,000	5	25,248,529	8
31XX	歸屬於母公司業主之權益合計		<u>161,365,001</u>	<u>47</u>	<u>175,144,185</u>	<u>51</u>
36XX	非控制權益		<u>6,326,923</u>	<u>2</u>	<u>3,530,118</u>	<u>1</u>
3XXX	權益總計		<u>167,691,924</u>	<u>49</u>	<u>178,674,303</u>	<u>52</u>
3X2X	負債及權益總計		<u>\$ 342,165,876</u>	<u>100</u>	<u>\$ 344,891,169</u>	<u>100</u>

合併財務報表附註為本合併財務報告之一部分，請併同參閱。

董事長：施崇棠



經理人：許先越



胡書賓



會計主管：劉文婷



華碩電腦股份有限公司及子公司
合併綜合損益表
民國107年及106年12月31日

單位：新台幣仟元

項目	附註	107 年 度			106 年 度		
		金 額	%		金 額	%	
4000 營業收入	六(二十三)及七	\$ 354,187,665	100	\$ 386,418,859	100		
5000 營業成本	六(八)(十六)(二十 六)(二十七)(三十一) 及七	(302,173,389)	(85)	(331,516,609)	(86)		
5900 營業毛利		52,014,276	15	54,902,250	14		
營業費用	六(十三)(十六)(二十 六)(二十七)(三十 一)、七及九						
6100 推銷費用		(17,051,012)	(5)	(19,583,522)	(5)		
6200 管理費用		(6,950,193)	(2)	(6,259,571)	(2)		
6300 研究發展費用		(11,037,437)	(3)	(11,774,265)	(3)		
6000 營業費用合計		(35,038,642)	(10)	(37,617,358)	(10)		
6900 營業利益		16,975,634	5	17,284,892	4		
營業外收入及支出							
7010 其他收入	六(四)(二十四)	4,158,750	1	3,910,366	1		
7020 其他利益(損失)	六(二)(十)(二十五) 及九	33,581	-	2,676,800	1		
7050 財務成本		(257,339)	-	(175,235)	-		
7060 採用權益法認列之關聯企業及合資損益之份額	六(九)	75,091	-	23,971	-		
7000 營業外收入及支出合計		4,010,083	1	6,435,902	2		
7900 稅前淨利		20,985,717	6	23,720,794	6		
7950 所得稅費用	六(二十八)	(3,643,418)	(1)	(4,164,510)	(1)		
8000 繼續營業單位本期淨利		17,342,299	5	19,556,284	5		
8100 停業單位損失	六(十二)	(12,069,803)	(4)	(3,516,290)	(1)		
8200 本期淨利		\$ 5,272,496	1	\$ 16,039,994	4		
其他綜合淨利							
不重分類至損益之項目							
8311 確定福利計畫之再衡量數	六(十六)(二十二)	(\$ 15,162)	-	(\$ 22,282)	-		
8316 透過其他綜合損益按公允價值衡量之權益工具 投資未實現評價利益(損失)	六(三)(二十二)	(9,469,103)	(2)	-	-		
8320 採用權益法認列之關聯企業及合資之其他綜合 淨利(損)之份額	六(九)(二十二)	(1,606)	-	-	-		
8349 與不重分類之項目相關之所得稅	六(二十二)(二十八)	47,830	-	1,222	-		
後續可能重分類至損益之項目							
8361 國外營運機構財務報表換算之兌換差額	六(二十二)	1,008,147	-	(4,856,680)	(2)		
8362 備供出售金融資產未實現評價利益(損失)	六(二十二)及十二 (四)	-	-	(3,721,315)	(1)		
8363 現金流量避險中屬有效避險部分之避險工具損 失	六(二十二)	-	-	(1,953,888)	-		
8368 避險工具之損益	六(五)(二十二)	951,950	-	-	-		
8370 採用權益法認列之關聯企業及合資之其他綜合 淨利(損)之份額	六(九)(二十二)	(9,091)	-	(111)	-		
8399 與可能重分類之項目相關之所得稅	六(二十二)(二十八)	(126,125)	-	803,136	-		
8300 本期其他綜合淨利(損)之稅後淨額		(\$ 7,613,160)	(2)	(\$ 9,749,918)	(3)		
8500 本期綜合淨利總額		(\$ 2,340,664)	(1)	\$ 6,290,076	1		
淨利歸屬於：							
8610 母公司業主		\$ 4,235,036	1	\$ 15,544,905	4		
8620 非控制權益		1,037,460	-	495,089	-		
		\$ 5,272,496	1	\$ 16,039,994	4		
綜合淨利總額歸屬於：							
8710 母公司業主		(\$ 3,346,590)	(1)	\$ 5,811,152	1		
8720 非控制權益		1,005,926	-	478,924	-		
		(\$ 2,340,664)	(1)	\$ 6,290,076	1		
9710 基本每股盈餘：繼續營業單位淨利	六(二十九)	\$ 21.95		\$ 25.66			
9720 停業單位淨損		(16.25)		(4.73)			
9750 基本每股盈餘合計		\$ 5.70		\$ 20.93			
9810 稀釋每股盈餘：繼續營業單位淨利	六(二十九)	\$ 21.90		\$ 25.49			
9820 停業單位淨損		(16.21)		(4.70)			
9850 稀釋每股盈餘合計		\$ 5.69		\$ 20.79			

合併財務報表附註為本合併財務報告之一部分，請併同參閱。

董事長：施崇棠



經理人：許先越



胡書賓



會計主管：劉文婷



單位：新台幣仟元

華碩電腦股份有限公司
民國107年12月31日

歸屬	於		母		公		司		業		主		之		權		益		
	通	股	本	資	積	盈	餘	盈	餘	盈	餘	盈	餘	盈	餘	盈	餘	盈	餘
106 年度																			
106 年 1 月 1 日餘額	\$7,427,603	\$5,079,722	\$31,508,782	\$693,941	\$101,793,153	\$2,149,750	\$	\$	\$31,628,691	\$1,282,834	\$	(\$78,993)	\$181,485,483	\$2,731,731	\$184,217,214				
盈餘指撥及分配：(附註六(二十一))																			
提列法定盈餘公積	-	-	1,920,273	-	(1,920,273)	-	-	-	-	-	-	-	(12,626,925)	-	(12,626,925)				
普通現金股利	-	-	-	-	(12,626,925)	-	-	-	-	-	-	-	15,544,905	495,089	16,039,994				
本期淨利	-	-	-	-	15,544,905	-	-	-	-	-	-	-	15,544,905	495,089	16,039,994				
本期其他綜合淨利(損)	-	-	-	-	-	(4,025,708)	-	-	(3,734,883)	(1,953,888)	-	(19,274)	(9,733,753)	(16,165)	(9,749,918)				
採用權益法認列之關聯企業及合資之變動數	-	476	-	-	-	-	-	-	-	-	-	-	476	-	476				
取得或處分子公司股權價格與帳面價值差額	-	51,471	-	-	-	-	-	-	-	-	-	-	51,471	-	51,471				
認列對子公司所有權益變動	-	422,528	-	-	-	-	-	-	-	-	-	-	422,528	-	422,528				
非控制權益(附註六(三十))	-	-	-	-	-	-	-	-	-	-	-	-	-	319,463	319,463				
106 年 12 月 31 日餘額	\$7,427,603	\$5,554,197	\$33,429,055	\$693,941	\$102,790,860	(\$1,875,958)	\$	\$	\$27,893,808	(\$671,054)	\$	(\$98,267)	\$175,144,185	\$3,530,118	\$178,674,303				
107 年度																			
107 年 1 月 1 日餘額	\$7,427,603	\$5,554,197	\$33,429,055	\$693,941	\$102,790,860	(\$1,875,958)	\$	\$	\$27,893,808	(\$671,054)	\$	(\$98,267)	\$175,144,185	\$3,530,118	\$178,674,303				
追溯適用及追溯重編之影響數	-	-	-	-	289,921	-	-	-	(27,893,808)	671,054	-	-	27,018	-	27,018				
107 年 1 月 1 日重編後餘額	7,427,603	5,554,197	33,429,055	693,941	103,080,781	(1,875,958)	27,630,905	27,630,905	-	-	-	(98,267)	175,171,203	3,530,118	178,701,321				
盈餘指撥及分配：(附註六(二十一))																			
提列法定盈餘公積	-	-	1,554,491	-	(1,554,491)	-	-	-	-	-	-	-	-	-	-				
普通現金股利	-	-	-	-	(11,141,404)	-	-	-	-	-	-	-	(11,141,404)	-	(11,141,404)				
本期淨利	-	-	-	-	4,235,036	-	-	-	-	-	-	-	4,235,036	1,037,460	5,272,496				
本期其他綜合淨利(損)	-	-	-	-	-	871,929	(9,396,876)	-	-	-	-	(8,629)	(7,581,626)	(31,534)	(7,613,160)				
採用權益法認列之關聯企業及合資之變動數	-	40,891	-	-	(2,532)	-	-	-	-	-	-	-	38,359	-	38,359				
取得或處分子公司股權價格與帳面價值差額	-	(4,780)	-	-	-	-	-	-	-	-	-	-	(4,780)	-	(4,780)				
認列對子公司所有權益變動	-	709,122	-	-	-	-	-	-	-	-	-	-	709,122	-	709,122				
非控制權益(附註六(三十))	-	-	-	-	-	-	-	-	-	-	-	-	-	1,790,879	1,790,879				
處分透過其他綜合損益按公允價值衡量之權益工具	-	-	-	-	(60,909)	-	-	-	-	-	-	-	(60,909)	-	(60,909)				
107 年 12 月 31 日餘額	\$7,427,603	\$6,299,430	\$34,983,546	\$693,941	\$94,556,481	(\$1,004,029)	\$18,234,029	\$	\$	\$	\$	(\$280,896)	\$161,365,001	\$6,326,923	\$167,691,924				

合併財務報表附註為本合併財務報告之一部分，請併同參閱。



董事長：施光超



經理人：許光超



秘書：胡書賢



會計主管：劉文婷

華碩電腦股份有限公司及子公司
合併現金流量表
民國107年及106年1月1日至12月31日

單位：新台幣仟元

	107 年 度	106 年 度
營業活動之現金流量		
繼續營業單位稅前淨利	\$ 20,985,717	\$ 23,720,794
停業單位稅前淨損	(14,004,727)	(3,757,060)
繼續營業單位及停業單位稅前淨利	6,980,990	19,963,734
不影響現金流量之收益費損項目		
折舊費用(含投資性不動產)	1,243,625	1,250,126
攤銷費用	433,740	403,056
呆帳費用提列數	-	(379,220)
預期信用減損損失數	674,708	-
透過損益按公允價值衡量金融資產及負債之淨損(益)	(979,105)	2,335,591
採用權益法之關聯企業及合資利益之份額	(75,091)	(23,971)
利息收入	(1,491,312)	(1,081,957)
股利收入	(2,552,907)	(2,828,411)
利息費用	257,339	175,235
非金融資產減損損失(迴轉利益)	163,998	(4,065)
處分投資利益	(1,683,748)	(54,156)
其他項目	83,393	57,207
與營業活動相關之資產/負債變動數		
透過損益按公允價值衡量之金融資產	5,675,577	(1,020,392)
應收票據	3,972,413	(3,479,231)
應收帳款	(2,570,773)	3,917,500
其他應收款	(80,887)	236
存貨	(11,725,783)	4,038,739
預付款項	3,315	(1,511,178)
其他流動資產	95,423	(98,224)
透過損益按公允價值衡量之金融負債	(1,837,676)	(2,961,612)
合約負債	318,137	-
應付票據及帳款	9,130,869	(17,057,959)
其他應付款-應付費用	(607,017)	366,320
負債準備	1,600,806	(2,117,489)
預收款項	(142,089)	186,309
退款負債	(475,899)	-
其他流動負債	(68,164)	328,356
其他營業負債	61,269	23,412
收取之利息	1,445,135	1,072,580
支付之利息	(243,792)	(204,271)
支付所得稅	(2,436,572)	(2,677,119)
營業活動之淨現金流入(流出)	5,169,922	(1,380,854)
投資活動之現金流量		
取得透過其他綜合損益按公允價值衡量之金融資產	(425,492)	-
取得不動產、廠房及設備	(3,288,695)	(2,100,196)
處分不動產、廠房及設備	132,278	68,421
取得無形資產	(292,196)	(337,823)
取得按攤銷後成本衡量之金融資產	(1,637,075)	-
取得採用權益法之投資	(180,000)	-
存出保證金增加	(323,361)	(102,684)
其他非流動資產變動	(311,181)	(264,042)
收取之股利	2,581,742	2,842,531
處分子公司股權	118,836	-
其他投資項目	37,501	(29,446)
投資活動之淨現金流入(流出)	(3,587,643)	76,761
籌資活動之現金流量		
短期借款增加	1,339,457	2,771,552
舉借長期借款	2,580,000	2,328,800
償還長期借款	(3,594,893)	(2,572,824)
發放現金股利	(11,141,404)	(12,626,925)
非控制權益變動	(407,887)	707,901
其他籌資項目	(45,035)	84,469
籌資活動之淨現金流入(流出)	(11,269,762)	(9,307,027)
匯率變動對現金及約當現金之影響	1,467,069	(4,888,587)
本期現金及約當現金減少數	(8,220,414)	(15,499,707)
期初現金及約當現金餘額	72,192,962	87,692,669
期末現金及約當現金餘額	\$ 63,972,548	\$ 72,192,962

合併財務報表附註為本合併財務報告之一部分，請併同參閱。

董事長：施崇棠



經理人：許先越



胡書賓



會計主管：劉文婷



華碩電腦股份有限公司及子公司
合併財務報表附註
民國 107 年及 106 年度

單位：新台幣仟元
(除特別註明者外)

一、公司沿革

- (一)華碩電腦(股)公司(華碩或本公司)於中華民國設立。本公司主要營業項目為 3C 資訊產品(含電腦系統產品、主機板及各類板卡、平板電腦及智慧型手機等手持裝置等)之設計、研發及銷售。
- (二)本公司以民國 97 年 1 月 1 日為分割基準日，將本公司電腦相關之代工事業暨機殼模具研製及非電腦類代工事業分割，分別讓與本公司之子公司和碩及永碩。本公司以民國 99 年 6 月 1 日為減資分割基準日，將代工業務事業群(係指本公司對和碩之股權投資)相關之營業分割讓與本公司之被投資公司和碩投資，並由和碩投資發行新股予本公司及本公司之全體股東作為對價。本公司於民國 102 年 4 月 29 日處分和碩之股權並已將持股比例降至 20%以下。

二、通過財務報告之日期及程序

本合併財務報告已於民國 108 年 3 月 20 日經董事會通過發布。

三、新發布及修訂準則及解釋之適用

- (一)已採用金融監督管理委員會(金管會)認可之新發布、修正後國際財務報導準則之影響

下表彙列金管會認可之民國 107 年適用之國際財務報導準則之新發布、修正及修訂之準則及解釋：

新發布/修正/修訂準則及解釋	國際會計準則理事會 發布之生效日
國際財務報導準則第2號之修正「股份基礎給付交易之分類及衡量」	民國107年1月1日
國際財務報導準則第4號之修正「於國際財務報導準則第4號『保險合約』下國際財務報導準則第9號『金融工具』之適用」	民國107年1月1日
國際財務報導準則第9號「金融工具」	民國107年1月1日
國際財務報導準則第15號「客戶合約之收入」	民國107年1月1日
國際財務報導準則第15號之修正「國際財務報導準則第15號『客戶合約之收入』之闡釋」	民國107年1月1日
國際會計準則第7號之修正「揭露倡議」	民國106年1月1日

新發布/修正/修訂準則及解釋	國際會計準則理事會 發布之生效日
國際會計準則第12號之修正「未實現損失之遞延所得稅資產之認列」	民國106年1月1日
國際會計準則第40號之修正「投資性不動產之轉列」	民國107年1月1日
國際財務報導解釋第22號「外幣交易與預收(付)對價」	民國107年1月1日
2014-2016週期之年度改善-國際財務報導準則第1號「首次採用國際財務報導準則」	民國107年1月1日
2014-2016週期之年度改善-國際財務報導準則第12號「對其他個體之權益之揭露」	民國106年1月1日
2014-2016週期之年度改善-國際會計準則第28號「投資關聯企業及合資」	民國107年1月1日

除下列所述者外，本集團經評估上述準則及解釋對本集團財務狀況與財務績效並無重大影響：

1. 國際財務報導準則第9號「金融工具」

- (1) 金融資產債務工具按企業之經營模式及合約現金流量特性判斷，可分類為透過損益按公允價值衡量之金融資產、透過其他綜合損益按公允價值衡量之金融資產及按攤銷後成本衡量之金融資產；金融資產權益工具分類為透過損益按公允價值衡量之金融資產，除非企業作不可撤銷之選擇將非交易目的之權益工具的公允價值認列於其他綜合損益。
- (2) 金融資產債務工具之減損評估應採預期信用損失模式，於每一財務報導期間結束日評估該工具之信用風險是否有顯著增加，以適用12個月之預期信用損失或存續期間之預期信用損失(於發生減損前之利息收入按資產帳面總額估計)；或是否業已發生減損，於發生減損後之利息收入按提列備抵損失後之帳面淨額估計。應收帳款(不包含重大財務組成部分)應按存續期間之預期信用損失衡量備抵損失。
- (3) 一般避險會計之修正使會計處理與企業之風險管理政策更為一致，開放非金融項目之組成部分及項目群組等得作為被避險項目，刪除80%~125%高度有效避險之門檻，並新增在企業之風險管理目標不變之情況下得以重新平衡被避險項目及避險工具之避險比率。
- (4) 本集團對於國際財務報導準則第9號(IFRS 9)係採用修正式追溯，對民國107年1月1日之影響，請詳附註十二、(四)2.說明。

2. 國際財務報導準則第15號「客戶合約之收入」及相關修正

- (1) 國際財務報導準則第15號「客戶合約之收入」之核心原則為企業認列收入之方式應當反映向客戶移轉商品和勞務的模式；認列之收入則應反映企業預計因交付該等商品和勞務而有權利獲得之對價金額。此準則針對來自客戶合約之收入建立了一包含五個步驟之會計處理模式，不論交易形式或產業類別皆可適用該模式。此準則將大幅擴增現行之

揭露規定，包含：收入之細分、履約義務有關之資訊、合約資產及負債餘額不同期間之變動、重大判斷及假設。

(2)本集團對於國際財務報導準則第15號(IFRS 15)係採用修正式追溯，對民國107年1月1日之影響彙總如下：

客戶合約相關資產及負債之表達

因適用IFRS 15之相關規定，本集團修改部分會計項目於資產負債表之表達如下：

A. 估計銷貨退回及折讓依IFRS 15規定認列之退款負債，於過去報導期間於資產負債表上表達為負債準備-流動，於民國107年1月1日餘額為\$20,350,947。

B. 依據IFRS 15之規定，認列與銷貨等合約相關之合約負債，在過去報導期間於資產負債表上表達為預收款項，於民國107年1月1日餘額為\$781,602。

3. 有關初次適用IFRS 9及IFRS 15之揭露請詳附註十二、(四)及(五)。

(二) 尚未採用金管會認可之新發布、修正後國際財務報導準則之影響

下表彙列金管會認可之民國108年適用之國際財務報導準則之新發布、修正及修訂之準則及解釋：

新發布/修正/修訂準則及解釋	國際會計準則理事會 發布之生效日
國際財務報導準則第9號之修正「具負補償之提前還款特性」	民國108年1月1日
國際財務報導準則第16號「租賃」	民國108年1月1日
國際會計準則第19號之修正「計畫之修正、縮減或清償」	民國108年1月1日
國際會計準則第28號之修正「關聯企業與合資之長期權益」	民國108年1月1日
國際財務報導解釋第23號「不確定性之所得稅處理」	民國108年1月1日
2015-2017週期之年度改善	民國108年1月1日

除下列所述者外，本集團經評估上述準則及解釋對本集團財務狀況與財務績效並無重大影響：

國際財務報導準則第16號「租賃」

國際財務報導準則第16號「租賃」取代國際會計準則第17號「租賃」及其相關解釋及解釋公告。此準則規定承租人應認列使用權資產及租賃負債(除租賃期間短於12個月或低價值標的資產之租賃外)；出租人會計處理仍相同，按營業租賃及融資租賃兩種類型處理，僅增加相關揭露。

本集團將屬承租人之租賃合約按國際財務報導準則第16號處理，係採用修正式追溯，於民國108年1月1日調增使用權資產\$3,392,189、租賃負債\$1,384,624及調減其他非流動資產-長期預付租金\$2,002,288及預付款項\$5,277。

(三) 國際會計準則理事會已發布但尚未經金管會認可之國際財務報導準則之影響

下表彙列國際會計準則理事會已發布但尚未納入金管會認可之國際財務報導準則之新發布、修正及修訂之準則及解釋：

新發布/修正/修訂準則及解釋	國際會計準則理事會 發布之生效日
國際會計準則第1號及國際會計準則第8號之修正「揭露倡議-重大性之定義」	民國109年1月1日
國際財務報導準則第3號之修正「業務之定義」	民國109年1月1日
國際財務報導準則第10號及國際會計準則第28號之修正「投資者與其關聯企業或合資間之資產出售或投入」	待國際會計準則理事會決定
國際財務報導準則第17號「保險合約」	民國110年1月1日

本集團經評估上述準則及解釋對本集團財務狀況與財務績效並無重大影響。

四、重大會計政策之彙總說明

編製本合併財務報告所採用之主要會計政策說明如下。除另有說明外，此等政策在所有報導期間一致地適用。

(一) 遵循聲明

本合併財務報告係依據證券發行人財務報告編製準則與金管會認可之國際財務報導準則、國際會計準則、解釋及解釋公告(IFRSs)編製。

(二) 編製基礎

1. 除下列重要項目外，本合併財務報告係按歷史成本編製：

- (1) 按公允價值衡量之透過損益按公允價值衡量之金融資產及負債(包括衍生工具)。
- (2) 按公允價值衡量之透過其他綜合損益按公允價值衡量之金融資產/備供出售金融資產。
- (3) 按退休基金資產減除確定福利義務現值之淨額認列之確定福利負債。

2. 編製財務報告所需之重大會計估計及假設，及應用本集團會計政策過程中所需之重大判斷項目，請詳附註五說明。

3. 本集團於民國107年1月1日初次適用IFRS 9及IFRS 15，係採用修正式追溯將轉換差額認列於民國107年1月1日之相關科目，並未重編民國106年度之財務報表及附註。民國106年度係依據國際會計準則第39號(IAS 39)、國際會計準則第11號(IAS 11)、國際會計準則第18號(IAS 18)及其相關解釋及解釋公告編製，所採用之重大會計政策及重要會計項目之說明，請詳附註十二、(四)及(五)說明。

(三) 合併基礎

1. 合併財務報告編製原則

- (1) 本集團將所有子公司納入合併財務報告編製之個體。子公司指受本集團控制之個體(包括結構型個體),當本集團暴露於來自對該個體之參與之變動報酬或對該等變動報酬享有權利,且透過對該個體之權力有能力影響該等報酬時,本集團即控制該個體。子公司自本集團取得控制之日起納入合併財務報告,於喪失控制之日起終止合併。
- (2) 集團內公司間之交易、餘額及未實現損益業已銷除。子公司之會計政策已作必要之調整,與本集團採用之政策一致。
- (3) 損益及綜合損益總額皆已區分為歸屬於母公司業主及非控制權益。
- (4) 與非控制權益之交易對子公司持股之變動若未導致喪失控制,係作為權益交易處理,亦即視為與業主間進行之交易。非控制權益之調整金額與所支付或收取對價之公允價值間之差額係直接認列於權益。
- (5) 當集團喪失對子公司之控制,對前子公司之剩餘投資係按公允價值重新衡量,並作為原始認列金融資產之公允價值或原始認列投資關聯企業或合資之成本,公允價值與帳面金額之差額認列為當期損益。對於先前認列於其他綜合損益與該子公司有關之所有金額,其會計處理與本集團若直接處分相關資產或負債之基礎相同,亦即如先前認列為其他綜合損益之利益或損失,於處分相關資產或負債時將被重分類為損益,則當喪失對子公司之控制時,將該利益或損失自權益重分類為損益。

2. 列入合併財務報告之所有子公司：

投資公司 名稱	子公司名稱	業務性質	所持股權百分比		說明
			107年12月31日	106年12月31日	
華碩	ASUS COMPUTER INTERNATIONAL (ACI)	北美地區3C資訊產品之銷售	100.00	100.00	
華碩	華碩聯合科技(股)公司(華碩聯科)	台灣地區3C資訊產品之銷售	100.00	100.00	
華碩	ASUS HOLLAND B. V. (ACH)	3C資訊產品之維修	100.00	100.00	
華碩	ASUS INTERNATIONAL LIMITED (AIL)	3C資訊及電腦週邊事業之投資	100.00	100.00	
華碩	ASUSTEK HOLDINGS LIMITED (AHL)	電腦週邊事業之投資	100.00	100.00	
華碩	ASUS GLOBAL PTE. LTD. (ASGL)	3C資訊產品之銷售	100.00	100.00	
華碩	華碩雲端(股)公司(華碩雲端)	網際網路服務之銷售及諮詢	94.58	90.06	

投資公司 名 稱	子公司名稱	業務性質	所持股權百分比		說明
			107年12月31日	106年12月31日	
華碩	亞旭電腦(股)公司 (亞旭)	資訊通訊產品及電腦週邊零組件之設計、製造、維修及銷售	100.00	100.00	
華碩	華誠創業投資(股)公司(華誠)	電腦週邊事業之投資	100.00	100.00	
華碩	華敏投資(股)公司(華敏)	電腦週邊事業之投資	100.00	100.00	
華碩	凌海科技企業(股)公司(凌海)	電腦週邊產品及智慧型吸塵器之設計及銷售	-	100.00	
華碩	QUANTUM CLOUD INTERNATIONAL PTE. LTD. (QCI)	資訊技術之服務	100.00	100.00	註1
華碩	競碩文化傳媒(上海)有限公司 (競碩上海)	職業電子競技	100.00	-	
華碩及華誠	翔威國際(股)公司(翔威)	資訊系統軟體之研發、銷售及諮詢	51.00	51.00	
華碩及華誠	國際聯合科技(股)公司(國際聯合)	噴墨列印頭與噴墨數位影像輸出系統之研發、製造及銷售	56.73	56.73	
華碩及華誠	PT. ASUS TECHNOLOGY INDONESIA BATAM (ACBT)	印尼地區3C資訊產品之銷售	100.00	100.00	
華碩及華誠	PT. ASUS TECHNOLOGY INDONESIA JAKARTA (ACJK)	印尼地區3C資訊產品之銷售	100.00	100.00	
華碩、華誠及華敏	祥碩科技(股)公司(祥碩)	高速類比電路之設計、研發及製造	52.93	53.11	
華碩、華誠及華敏	力智電子(股)公司(力智)	積體電路之設計、研發及銷售	-	52.03	註2
華碩、華誠及華敏	研揚科技(股)公司(研揚)	工業用電腦及電腦週邊產品之製造及銷售	40.73	56.63	
華碩、華敏及研揚	醫揚科技(股)公司(醫揚)	醫療用電腦之設計、製造及銷售	55.86	55.86	註3
翔威集團	翔孚電子科技(蘇州)有限公司 (翔孚蘇州)	資訊系統軟體之銷售及諮詢	100.00	100.00	

投資公司 名稱	子公司名稱	業務性質	所持股權百分比		說明
			107年12月31日	106年12月31日	
亞旭集團	ASKEY INTERNATIONAL CORP. (ASKEYI)	資訊通訊產品之銷售 及服務	100.00	100.00	
亞旭集團	DYNALINK INTERNATIONAL CORP. (DIC)	資訊通訊事業之投資	100.00	100.00	
亞旭集團	MAGIC INTERNATIONAL CO., LTD. (MIC)	電腦週邊事業之投資	100.00	100.00	
亞旭集團	ASKEY (VIETNAM) COMPANY LIMITED (ASKEYVN)	資訊通訊產品之製造 及銷售	100.00	100.00	
亞旭集團	MAGICOM INTERNATIONAL CORP. (MAGICOM)	資訊通訊事業之投資	100.00	100.00	
亞旭集團	揚旭電子科技(上海) 有限公司 (揚旭上海)	資訊通訊產品之研發 及銷售	100.00	100.00	
亞旭集團	OPENBASE LIMITED (OB)	資訊通訊產品及電腦 週邊零組件之銷售	100.00	100.00	
亞旭集團	LEADING PROFIT CO., LTD. (LP)	資訊通訊產品及電腦 週邊零組件之銷售	100.00	100.00	
亞旭集團	UNI LEADER INTERNATIONAL LTD. (UNI)	資訊通訊產品及電腦 週邊零組件之銷售	100.00	100.00	
亞旭集團	亞旭電子科技(江蘇) 有限公司 (亞旭江蘇)	資訊通訊產品之製造 及銷售	100.00	100.00	
亞旭集團	遠智(香港)有限公司 (遠智)	資訊通訊及電腦週邊 事業之投資	100.00	100.00	
亞旭集團	SILIGENCE SAS (SILIGENCE)	資訊通訊產品之銷售 及服務	95.95	95.95	
亞旭集團	亞旭視訊科技(吳江) 有限公司 (亞旭視訊吳江)	資訊通訊產品之製造 及銷售	100.00	100.00	
亞旭集團	ASKEY COMMUNICATION GMBH (ASKEYCG)	資訊通訊產品之銷售 及服務	100.00	100.00	
亞旭集團	ASKEY DO BRASIL TECNOLOGIA LTDA. (ASKEYBR)	資訊通訊產品之服務	100.00	100.00	
亞旭集團	ASKEY CORPORATION (THAILAND) CO., LTD. (ASKEYTH)	智慧節能服務	100.00	100.00	

投資公司 名稱	子公司名稱	業務性質	所持股權百分比		說明
			107年12月31日	106年12月31日	
亞旭集團	ASKEY JAPAN CO., LTD. (ASKEYJP)	資訊通訊產品之銷售及服務	100.00	-	
國際聯合	INTERNATIONAL UNITED TECHNOLOGY CO., LTD. (IUTS)	噴墨列印頭與噴墨數位影像輸出系統事業之投資	100.00	100.00	
凌海集團	香港凌海科技企業有限公司 (香港凌海)	電腦週邊事業之投資	-	100.00	
研揚集團	AAEON ELECTRONICS, INC. (AAEONEI)	工業用電腦及電腦週邊產品之銷售	100.00	100.00	
研揚集團	AAEON DEVELOPMENT INCORPORATED (AAEONDI)	工業用電腦及電腦週邊事業之投資	100.00	100.00	
研揚集團	AAEON TECHNOLOGY CO., LTD. (AAEONTCL)	工業用電腦及介面卡事業之投資	100.00	100.00	
研揚集團	AAEON TECHNOLOGY (EUROPE) B. V. (AAEONEU)	工業用電腦及電腦週邊產品之銷售	100.00	100.00	
研揚集團	AAEON TECHNOLOGY GMBH (AAEONG)	工業用電腦及電腦週邊產品之銷售	100.00	100.00	
研揚集團	研友投資(股)公司 (研友)	工業用電腦及電腦週邊事業之投資	100.00	100.00	
研揚集團	AAEON TECHNOLOGY SINGAPORE PTE. LTD. (AAEONSG)	工業用電腦及電腦週邊產品之銷售	100.00	100.00	
研揚集團	研揚科技(蘇州)有限公司 (研揚蘇州)	工業用電腦、介面卡之製造及銷售	100.00	100.00	
醫揚集團	ONYX HEALTHCARE USA, INC. (ONYXHU)	醫療用電腦及週邊裝置之銷售	100.00	100.00	
醫揚集團	ONYX HEALTHCARE EUROPE B. V. (ONYXHE)	醫療用電腦及週邊裝置之行銷支援及維修	100.00	100.00	
醫揚集團	醫揚電子科技(上海)有限公司 (醫揚上海)	醫療用電腦及週邊裝置之銷售	100.00	100.00	
醫揚集團	醫寶智人股份有限公司 (醫寶智人)	醫療機器人之研發及銷售	46.00	-	

投資公司 名稱	子公司名稱	業務性質	所持股權百分比		說明
			107年12月31日	106年12月31日	
力智集團	力祥半導體(股)公司 (力祥)	積體電路之設計、研 發及銷售	-	100.00	註2
力智集團	力群半導體(香港) 有限公司 (力群香港)	電子產品事業之投資	-	100.00	註2
力智集團	龍騰力群科技開發 (深圳)有限公司 (龍騰力群深圳)	電子產品之技術支援	-	100.00	註2
力智集團	JPD LABO CO., LTD. (JPDJP)	電子產品之設計及研 發	-	100.00	註1 及2
華碩雲端 集團	ASUS CLOUD SINGAPORE PTE. LTD. (ASUSCLOUDSG)	網際網路服務事業之 投資	100.00	100.00	
華碩雲端 集團	華碩健康(股)公司 (華碩健康)	網際網路資訊服務之 銷售	50.00	50.00	
華碩雲端 集團	ASUS CLOUD (LUXEMBOURG) S. A. R. L. (ASUSCLOUDLB)	資訊硬體維持運作之 服務	100.00	100.00	
AIL集團	DEEP DELIGHT LIMITED (DDL)	電腦週邊事業之投資	100.00	100.00	
AIL集團	CHANNEL PILOT LIMITED (CHANNEL)	3C資訊事業之投資	100.00	100.00	
AIL集團	UNIMAX HOLDINGS LIMITED (UHL)	車用電子及電腦週邊 事業之投資	100.00	100.00	
AIL集團	ASUS TECHNOLOGY PTE. LIMITED (ASTP)	3C資訊事業之投資	100.00	100.00	
AIL集團	ASUS MIDDLE EAST FZCO (ACAE)	中東地區3C資訊產品 之支援及維修	100.00	100.00	
AIL集團	ASUS EGYPT L. L. C. (ACEG)	埃及地區3C資訊產品 之支援	100.00	100.00	
AIL集團	ASUS COMPUTER GMBH (ACG)	德國地區3C資訊產品 之銷售及支援	100.00	100.00	
AIL集團	ASUS FRANCE SARL (ACF)	法國地區3C資訊產品 之支援	100.00	100.00	
AIL集團	ASUSTEK (UK) LIMITED (ACUK)	英國地區3C資訊產品 之支援	100.00	100.00	
AIL集團	華碩科技(香港)有限 公司(華科香港)	香港地區3C資訊產品 之支援及維修	100.00	100.00	

投資公司 名稱	子公司名稱	業務性質	所持股權百分比		說明
			107年12月31日	106年12月31日	
AIL集團	ASUS KOREA CO., LTD. (ACKR)	南韓地區3C資訊產品之支援及維修	100.00	100.00	
AIL集團	ASUSTEK COMPUTER (S) PTE. LTD. (ACSG)	新加坡地區3C資訊產品之維修	100.00	100.00	
AIL集團	ASUS POLSKA SP. Z O. O. (ACPL)	波蘭地區3C資訊產品之支援	100.00	100.00	
AIL集團	ASUS TECHNOLOGY PRIVATE LIMITED (ACIN)	印度地區3C資訊產品之支援及維修	100.00	100.00	
AIL集團	ASUS EUROPE B. V. (ACNL)	3C資訊產品之銷售	100.00	100.00	
AIL集團	ASUS TECHNOLOGY (VIETNAM) CO., LTD. (ACVN)	越南地區3C資訊產品之維修	100.00	100.00	
AIL集團	ASUSTEK ITALY S. R. L. (ACIT)	義大利地區3C資訊產品之支援	100.00	100.00	
AIL集團	ASUS SPAIN MARKETING SUPPORT SL (ACIB)	西班牙地區3C資訊產品之支援	100.00	100.00	註1
AIL集團	華碩科技(蘇州)有限公司(華科蘇州)	3C資訊產品之研發	100.00	100.00	
AIL集團	ASUS JAPAN INCORPORATION (ACJP)	日本地區3C資訊產品之銷售	100.00	100.00	
AIL集團	ASUS COMPUTER CZECH REPUBLIC S. R. O. (ACCZ)	捷克地區3C資訊產品之支援	100.00	100.00	
AIL集團	華碩電腦(上海)有限公司(華碩上海)	中國地區3C資訊產品之銷售	100.00	100.00	
AIL集團	ASUS SERVICE AUSTRALIA PTY LIMITED (ASAU)	澳洲地區3C資訊產品之維修	100.00	100.00	
AIL集團	ASUS AUSTRALIA PTY LIMITED (ACAU)	澳洲地區3C資訊產品之支援	100.00	100.00	
AIL集團	ACBZ IMPORTACAO E COMERCIO LTDA. (ACBZ)	巴西地區3C資訊產品之銷售	100.00	100.00	
AIL集團	ASUS INDIA PRIVATE LIMITED (ASIN)	印度地區3C資訊產品之銷售	100.00	100.00	

投資公司 名稱	子公司名稱	業務性質	所持股權百分比		說明
			107年12月31日	106年12月31日	
AIL集團	ASUS ISRAEL (TECHNOLOGY) LTD. (ACIL)	以色列地區3C資訊產 品之支援	100.00	100.00	
AIL集團	華碩電腦(重慶)有限 公司(華碩重慶)	中國地區3C資訊產品 之銷售	100.00	100.00	
AIL集團	ASUS PERU S. A. C. (ACPE)	秘魯地區3C資訊產品 之支援	100.00	100.00	
AIL集團	PT. ASUS SERVICE INDONESIA (ASID)	亞太及美洲地區3C 資訊產品之維修	100.00	100.00	
AIL集團	ASUS HOLDINGS MEXICO, S. A. DE C. V. (ACMH)	墨西哥地區3C資訊產 品之銷售	100.00	100.00	
AIL集團	ASUS MEXICO, S. A. DE C. V. (ACMX)	墨西哥地區3C資訊產 品之支援	100.00	100.00	
AIL集團	ASUS PORTUGAL, SOCIEDADE UNIPessoal LDA. (ACPT)	葡萄牙地區3C資訊產 品之支援	100.00	100.00	
AIL集團	ASUS HUNGARY SERVICES LIMITED LIABILITY COMPANY (ACHU)	匈牙利地區3C資訊產 品之支援及維修	100.00	100.00	
AIL集團	ASUS SWITZERLAND GMBH (ACCH)	瑞士地區3C資訊產品 之支援	100.00	100.00	
AIL集團	ASUS NORDIC AB (ACN)	北歐地區3C資訊產品 之支援	100.00	100.00	
AIL集團	ASUS COMPUTER COLOMBIA S. A. S. (ACCO)	哥倫比亞地區3C資訊 產品之支援	100.00	100.00	
AIL集團	ASUS MARKETING (THAILAND) CO., LTD. (ACTH)	泰國地區3C資訊產品 之支援	100.00	100.00	
AIL集團	ASUSTEK COMPUTERS (PTY) LIMITED (ACZA)	非洲地區3C資訊產品 之支援及維修	100.00	100.00	
AIL集團	ASUSTEK COMPUTER MALAYSIA SDN. BHD. (ACMY)	馬來西亞地區3C資訊 產品之支援及維修	100.00	100.00	

投資公司 名稱	子公司名稱	業務性質	所持股權百分比		說明
			107年12月31日	106年12月31日	
AIL集團	ASUS BILGISAYAR SISTEMLERI TICARET LIMITED SIRKETI (ACTR)	土耳其地區3C資訊 產品之支援及維修	100.00	-	
AIL集團	ASUS CHILE SPA (ACCL)	智利地區3C資訊產品 之支援	100.00	-	
AIL集團	ASUS TEKNOLOJI SERVISLERI TICARET LIMITED SIRKETI (ASTR)	土耳其地區3C資訊 產品之維修	100.00	-	
AIL集團	ASUS SERVICE (THAILAND) CO., LTD. (ASTH)	泰國地區3C資訊產品 之維修	100.00	-	
AIL集團	宇碩電子(股)公司 (宇碩)	車用電子及電腦週邊 產品之製造及銷售	100.00	100.00	
AIL集團	上海華維電腦 有限公司 (上海華維)	3C資訊產品之維修	100.00	100.00	
AIL集團	華碩置業(蘇州) 有限公司 (華碩置業蘇州)	不動產之出租	100.00	100.00	
AIL集團 及ACH	ASUS CZECH SERVICE S. R. O. (ACCZS)	歐洲地區3C資訊產品 之維修	100.00	100.00	

註 1: JPDJP:106/06 更名前為 UPI SOLUTIONS CO., LTD.; QCI:107/06 更名前為 ASUS DIGITAL INTERNATIONAL PTE. LTD.; ACIB:107/11 更名前為 ASUS IBERICA S. L.。

註 2: 於該期間未達控制力或喪失控制力。

註 3: 持股比率係持有控制比率非綜合持股比率。

3. 未列入合併財務報告之子公司：無此情形。

4. 子公司會計期間不同之調整及處理方式：無此情形。

5. 子公司將資產及負債移轉予集團內其他個體之能力受重大限制者：
無此情形。

6. 產生重大非控制權益之子公司：各子公司產生之非控制權益，均不具重大性。

(四) 外幣換算

本集團內每一個體之財務報告所列之項目，均係以該個體營運所處主要經濟環境之貨幣（即功能性貨幣）衡量。本合併財務報告係以本公司之功能性貨幣「新台幣」作為表達貨幣列報。

1. 外幣交易及餘額

- (1) 外幣交易採用交易日或衡量日之即期匯率換算為功能性貨幣，除了符合現金流量避險而遞延於其他綜合淨利者外，換算此等交易產生之換算差額認列為當期損益。
- (2) 外幣貨幣性資產及負債餘額，按財務報導期間結束日之即期匯率評價調整，因調整而產生之換算差額認列為當期損益。
- (3) 外幣非貨幣性資產及負債餘額，屬透過損益按公允價值衡量者，按財務報導期間結束日之即期匯率評價調整，因調整而產生之兌換差額認列為當期損益；屬透過其他綜合損益按公允價值衡量者，按財務報導期間結束日之即期匯率評價調整，因調整而產生之兌換差額認列於其他綜合淨利項目；屬非按公允價值衡量者，則按初始交易日之歷史匯率衡量。
- (4) 所有其他兌換損益按交易性質在綜合損益表之「其他利益(損失)」列報。

2. 國外營運機構之換算

- (1) 功能性貨幣與表達貨幣不同之所有集團個體及關聯企業，其經營結果和財務狀況以下列方式換算為表達貨幣：
 - A. 表達於每一資產負債表之資產及負債係以該財務報導期間結束日之收盤匯率換算；
 - B. 表達於每一綜合損益表之收益及費損係以當期平均匯率換算；及
 - C. 所有因換算而產生之兌換差額認列為其他綜合淨利。
- (2) 當部分處分或出售國外營運機構為關聯企業時，將於其他綜合淨利項下之兌換差額按比例重分類於當期損益作為出售利益或損失之一部分。惟當本集團即使仍保留對前關聯企業之部分權益，但已喪失對國外營運機構屬關聯企業之重大影響，則係以處分對國外營運機構之全部權益處理。
- (3) 當部分處分或出售國外營運機構為子公司時，係按比例將認列為其他綜合淨利之累計兌換差額重新歸屬予該國外營運機構之非控制權益。惟當本集團即使仍保留對前子公司之部分權益，但已喪失對國外營運機構屬子公司之控制，則係以處分對國外營運機構之全部權益處理。

(五) 資產負債區分流動及非流動之分類標準

1. 資產符合下列條件之一者，分類為流動資產：

- (1) 預期將於正常營業週期中實現該資產，或意圖將其出售或消耗者。
- (2) 主要為交易目的而持有者。
- (3) 預期於財務報導期間結束日後 12 個月內實現者。
- (4) 現金或約當現金，但於財務報導期間結束日後至少 12 個月交換或用以清償負債或受到限制者除外。

本集團將所有不符合上述條件之資產分類為非流動。

2. 負債符合下列條件之一者，分類為流動負債：

- (1) 預期將於正常營業週期中清償者。
- (2) 主要為交易目的而持有者。
- (3) 預期於財務報導期間結束日後 12 個月內到期清償者。
- (4) 不能無條件將清償期限遞延至財務報導期間結束日後至少 12 個月者。
負債之條款，可能依交易對方之選擇，以發行權益工具而導致清償者，不影響其分類。

本集團將所有不符合上述條件之負債分類為非流動。

(六) 約當現金

約當現金係指短期並具高度流動性之投資，該投資可隨時轉換成定額現金且價值變動之風險甚小。定期存款符合前述定義且其持有目的係為滿足營運上之短期現金承諾者，分類為約當現金。

(七) 透過損益按公允價值衡量之金融資產

1. 係指非屬按攤銷後成本衡量或透過其他綜合損益按公允價值衡量之金融資產。
2. 本集團對於符合交易慣例之透過損益按公允價值衡量之金融資產係採用交易日會計。
3. 本集團於原始認列時按公允價值衡量，相關交易成本認列於損益，後續按公允價值衡量，其利益或損失認列於損益。
4. 當收取股利之權利確立，與股利有關之經濟效益很有可能流入，及股利金額能可靠衡量時，本集團於損益認列股利收入。

(八) 透過其他綜合損益按公允價值衡量之金融資產

1. 係指原始認列時作一不可撤銷之選擇，將非持有供交易之權益工具投資之公允價值變動列報於其他綜合損益；或同時符合下列條件之債務工具投資：
 - (1) 在以收取合約現金流量及出售為目的之經營模式下持有該金融資產。
 - (2) 該金融資產之合約條款產生特定日期之現金流量，完全為支付本金及流通在外本金金額之利息。
2. 本集團對於符合交易慣例之透過其他綜合損益按公允價值衡量之金融資產係採用交易日會計。
3. 本集團於原始認列時按其公允價值加計交易成本衡量，後續按公允價值衡量：
 - (1) 屬權益工具之公允價值變動認列於其他綜合損益，於除列時，先前認列於其他綜合損益之累積利益或損失後續不得重分類至損益，轉列至保留盈餘項下。當收取股利之權利確立，與股利有關之經濟效益很有可能流入，及股利金額能可靠衡量時，本集團於損益認列股利收入。
 - (2) 屬債務工具之公允價值變動認列於其他綜合損益，於除列前之減損損失、利息收入及外幣兌換損益認列於損益，於除列時，先前認列於其他綜合損益之累積利益或損失將自權益重分類至損益。

(九) 按攤銷後成本衡量之金融資產

本集團持有不符合約當現金之定期存款，因持有期間短，折現之影響不重大，係以投資金額衡量。

(十) 應收帳款及票據

1. 係指依合約約定，已具無條件收取因移轉商品或勞務所換得對價金額權利之帳款及票據。
2. 屬未付息之短期應收帳款及票據，因折現之影響不大，本集團係以原始發票金額衡量。

(十一) 金融資產減損

本集團於每一財務報導期間結束日，就透過其他綜合損益按公允價值衡量之債務工具投資與包含重大財務組成部分之應收帳款，考量所有合理且可佐證之資訊(包括前瞻性者)後，對自原始認列後信用風險並未顯著增加者，按12個月預期信用損失金額衡量備抵損失；對自原始認列後信用風險已顯著增加者，按存續期間預期信用損失金額衡量備抵損失；就不包含重大財務組成部分之應收帳款，按存續期間預期信用損失金額衡量備抵損失。

(十二) 金融資產之除列

本集團於符合下列情況之一時，將除列金融資產：

1. 收取來自金融資產現金流量之合約權利失效。
2. 移轉收取金融資產現金流量之合約權利，且業已移轉金融資產所有權之幾乎所有風險及報酬。
3. 移轉收取金融資產現金流量之合約權利，惟未保留對金融資產控制。

(十三) 營業租賃(出租人)

若租賃所有權之幾乎所有風險及報酬並未移轉給承租人，則為營業租賃。租賃收益(扣除給予承租人之任何誘因)於租賃期間內按直線法攤銷認列為當期損益。

(十四) 存貨

存貨按成本與淨變現價值孰低者衡量，其成本計算方法係採用加權平均法。製成品及在製品之成本包括原料及其他直/間接成本，惟不包括借款成本。比較成本與淨變現價值孰低時，採逐項比較法，淨變現價值係指在正常營業過程中之估計售價減除至完工尚須投入之估計成本及相關變動銷售費用後之餘額。

(十五) 採用權益法之投資

1. 關聯企業指所有本集團對其有重大影響而無控制之個體，一般係直接或間接持有其20%以上表決權之股份。本集團對關聯企業之投資採用權益法處理，取得時依成本認列。
2. 本集團對關聯企業取得後之損益份額認列為當期損益，對其取得後之

其他綜合淨利份額則認列為其他綜合淨利。如本集團對任一關聯企業之損失份額等於或超過其在該關聯企業之權益（包括任何其他無擔保之應收款），本集團不認列進一步之損失，除非本集團對該關聯企業發生法定義務、推定義務或已代其支付款項。

3. 當關聯企業發生非損益及其他綜合淨利之權益變動且不影響對關聯企業之持股比例時，本集團將所有權益變動按持股比例認列為「資本公積」。
4. 本集團與關聯企業間交易所產生之未實現損益業已依其對關聯企業之權益比例銷除；除非證據顯示該交易所轉讓之資產已減損，否則未實現損失亦予以銷除。關聯企業之會計政策已作必要之調整，與本集團採用之政策一致。
5. 關聯企業增發新股或買回庫藏股時（包括本集團未按比例取得或處分），致使投資比例發生變動但仍對其有重大影響，該股權淨值變動之增減數係調整「資本公積」及「採用權益法之投資」。若致使投資比例下降者，除上述調整外，與該所有權權益之減少有關而先前已認列於其他綜合淨利之利益或損失，且該利益或損失於處分相關資產或負債時須被重分類至損益者，依減少比例重分類至損益。
6. 當集團喪失對關聯企業之重大影響，對原關聯企業之剩餘投資係按公允價值重新衡量，公允價值與帳面金額之差額認列為當期損益。
7. 當集團喪失對關聯企業之重大影響，對於與該關聯企業有關之其他綜合淨利與資本公積，其會計處理與本集團若直接處分相關資產或負債之基礎相同，亦即將該其他綜合淨利與資本公積全數轉列為當期損益。如仍對該關聯企業有重大影響，僅按比例將其轉列為當期損益。

(十六) 不動產、廠房及設備

1. 不動產、廠房及設備係以取得成本為入帳基礎，並將購建期間之有關利息資本化。
2. 後續成本只有在與該項目有關之未來經濟效益很有可能流入本集團，且該項目之成本能可靠衡量時，才包括在資產之帳面金額或認列為一項單獨資產。被重置部分之帳面金額應除列。所有其他維修費用於發生時認列為當期損益。
3. 不動產、廠房及設備之後續衡量採成本模式，除土地不提折舊外，其他按估計耐用年限以直線法計提折舊。不動產、廠房及設備各項組成若屬重大，則單獨提列折舊。
4. 本集團於財務報導期間結束日對各項資產之殘值、耐用年限及折舊方法進行檢視，若殘值及耐用年限之預期值與先前之估計不同時，或資產所含之未來經濟效益之預期消耗型態已有重大變動，則自變動發生日起依國際會計準則第8號「會計政策、會計估計變動及錯誤」之會計估計變動規定處理。房屋及建築之耐用年限為10~60年，機器設備為1~10年，雜項設備為1~20年。

(十七) 營業租賃(承租人)

若租賃所有權之幾乎所有風險及報酬由出租人承擔，則為營業租賃。於營業租賃下所為之給付(扣除自出租人收取之任何誘因)於租賃期間內按直線法攤銷認列為當期損益。

(十八) 投資性不動產

係以取得成本認列，後續衡量採成本模式。除土地外，按估計耐用年限50年以直線法提列折舊。

(十九) 無形資產

1. 商譽及商標權係因企業合併採收購法而產生。
2. 其他無形資產主係電腦軟體，採直線法攤銷，攤銷年限為1~6年。

(二十) 非金融資產減損

1. 本集團於財務報導期間結束日針對有減損跡象之資產，估計其可回收金額，當可回收金額低於其帳面價值時，則認列減損損失。可回收金額係指一項資產之公允價值減處分成本或其使用價值，兩者較高者。除商譽外，當以前年度已認列資產減損之情況不存在或減少時，則迴轉減損損失，惟迴轉減損損失而增加之資產帳面金額，不超過該資產若未認列減損損失情況下減除折舊或攤銷後之帳面金額。
2. 商譽及非確定耐用年限無形資產，定期估計其可回收金額。當可回收金額低於其帳面價值時，則認列減損損失。商譽減損之減損損失於以後年度不得迴轉。

(二十一) 借款

係指向銀行借入之長短期借款。本集團於原始認列時按其公允價值減除交易成本衡量，後續就減除交易成本後之價款與贖回價值之任何差額，採有效利息法按攤銷程序於流通期間內認列利息費用於損益。

(二十二) 應付帳款及票據

1. 係指因賒購原物料、商品或勞務所發生之債務及因營業與非因營業而發生之應付票據。
2. 屬未付息之短期應付帳款及票據，因折現之影響不大，本集團係以原始發票金額衡量。

(二十三) 透過損益按公允價值衡量之金融負債

1. 係指發生之主要目的為近期內再買回，及除依避險會計被指定為避險工具外之衍生工具而持有供交易之金融負債。
2. 本集團於原始認列時按公允價值衡量，相關交易成本認列於損益，後續按公允價值衡量，其利益或損失認列於損益。

(二十四) 金融負債之除列

本集團於合約明定之義務履行、取消或到期時，除列金融負債。

(二十五) 金融資產及負債之互抵

當有法律上可執行之權利將所認列之金融資產及負債金額抵銷，且意圖以淨額基礎交割或同時實現資產及清償負債時，始可將金融資產及金融負債互抵，並於資產負債表中以淨額表達。

(二十六) 非避險之衍生工具

非避險之衍生工具於原始認列時按簽訂合約當日之公允價值衡量，帳列透過損益按公允價值衡量之金融資產或負債，後續按公允價值衡量，其利益或損失認列於損益。

(二十七) 避險會計

1. 本集團於避險交易開始時，就具合格避險工具與合格被避險項目間有經濟關係者，備有正式指定及書面文件，該書面文件包括對避險關係、企業之風險管理目標及避險執行策略，與本集團對避險工具、被避險項目及被規避風險本質之辨認，及如何評估避險關係是否符合避險有效性規定。
2. 本集團指定之避險關係為現金流量避險，係指對現金流量變異暴險之避險，該變異係可歸因於與已認列資產或負債，或預期高度很有可能發生之交易有關的特定風險。
3. 現金流量避險
 - (1) 與被避險項目相關之現金流量避險準備調整為下列兩者(絕對金額)孰低者：
 - A. 避險工具自避險開始後之累積利益或損失；及
 - B. 被避險項目自避險開始後之公允價值累積變動數。
 - (2) 避險工具之利益或損失中確定屬有效避險部分，認列於其他綜合損益；其他剩餘利益或損失屬避險無效性，認列於損益。
 - (3) 依上述(1)已累計於現金流量避險準備之金額按下列方式處理：
 - A. 當被避險預期交易後續導致認列非金融資產或非金融負債，或對非金融資產或非金融負債之被避險預期交易成為適用公允價值避險會計之確定承諾，本集團自現金流量避險準備移除該累計金額，並將其直接納入該資產或該負債之原始成本或其他帳面金額。
 - B. 當非屬 A. 所述情況之現金流量避險，該累計金額於被避險之期望未來現金流量影響損益之同一期間內，自現金流量避險準備重分類至損益作為重分類調整。
 - C. 當該累計金額為損失且本集團預期該損失之全部或部分於未來某一或多個期間內無法回收，立即將預期無法回收之金額重分類至損益作為重分類調整。
 - (4) 當避險工具已到期、出售、解約、行使或避險關係不再符合避險會計之要件時，已累計於現金流量避險準備之金額，於預期交易仍預期會發生時，於預期交易發生前仍列為其他綜合損益；於預期交易不再預期會發生時，自現金流量避險準備重分類至損益作為重分類調整。

(二十八) 負債準備

負債準備係因過去事件而負有現時法定或推定義務，很有可能需要流出具經濟效益之資源以清償該義務，且該義務之金額於能可靠估計時認列。負債準備之衡量係以財務報導期間結束日清償該義務所需支出之最佳估計現值衡量，折現率採用反映目前市場對貨幣時間價值及負債特定風險之評估之稅前折現率，折現之攤銷認列為利息費用。未來營運損失不得認列負債準備。

(二十九) 員工福利

1. 短期員工福利

短期員工福利係以預期支付之非折現金額衡量，並於相關服務提供時認列為費用。

2. 退休金

(1) 確定提撥計畫

對於確定提撥計畫，係依權責發生基礎將應提撥之退休基金數額認列為當期之退休金成本。預付提撥金於可退還現金或減少未來給付之範圍內認列為資產。

(2) 確定福利計畫

A. 確定福利計畫下之淨義務係以員工當期或過去服務所賺得之未來福利金額折現計算，並以財務報導期間結束日之確定福利義務現值減除計畫資產之公允價值。確定福利淨義務每年由精算師採用預計單位福利法計算，折現率則參考財務報導期間結束日與確定福利計畫存續期間一致之政府公債利率或高品質投資報酬率。

B. 確定福利計畫產生再衡量數於發生當期認列於其他綜合淨利，並表達於其他權益。

C. 前期服務成本之相關費用立即認列為損益。

3. 離職福利

離職福利係於正常退休日前終止對員工之聘僱或當員工決定接受公司之福利邀約以換取聘僱之終止而提供之福利。本集團係於不再能撤銷離職福利之要約或於認列相關重組成本之孰早者時認列費用。不預期在財務報導期間結束日後 12 個月全部清償之福利應予以折現。

4. 員工酬勞及董事酬勞

員工酬勞及董事酬勞係於具法律或推定義務且金額可合理估計時，認列為費用及負債。嗣後決議實際配發金額與估列金額有差異時，則按會計估計變動處理。另以股票發放員工酬勞者，計算股數之基礎為董事會決議日前一日收盤價。

(三十) 股份基礎給付

1. 以權益交割之股份基礎給付協議係於給與日以所給與權益商品之公允價值衡量所取得之員工勞務，於既得期間認列為酬勞成本，並相對調整權益。權益商品之公允價值反映市場既得條件及非既得條件之影響。認列之酬勞成本係隨著預期將符合服務條件及非市價既得條件之獎酬數量予以調整，直至最終認列金額係以既得日既得數量認列。
2. 限制員工權利新股：
 - (1) 發行子公司以通知員工認股數之日為給與日。
 - (2) 於給與日以所給與之權益商品公允價值基礎於既得期間認列酬勞成本。
 - (3) 未限制參與股利分配之權利且員工於既得期間內離職無須返還其已取得之股利，於股利宣告日對屬於預計將於既得期間內離職員工之股利部分按股利之公允價值認列酬勞成本。
 - (4) 員工須支付價款取得限制員工權利新股，員工若於既得期間離職，員工應返還股票，發行子公司亦須退回股款，於給與日就預計將於既得期間內離職員工所支付之價款部分認列為負債，並對屬於預計最終既得員工所支付價款部分認列為「資本公積-其他」。

(三十一) 所得稅

1. 所得稅費用包含當期及遞延所得稅。除與列入其他綜合淨利或直接列入權益之項目有關之所得稅分別列入其他綜合淨利或直接列入權益外，所得稅係認列於損益。
2. 本集團依據營運及產生應課稅所得之所在國家在財務報導期間結束日已立法或已實質立法之稅率計算當期所得稅。管理階層就適用所得稅相關法規定期評估所得稅申報之狀況，並在適用情況下根據預期須向稅捐機關支付之稅款估列所得稅負債。未分配盈餘依所得稅法加徵之所得稅，嗣盈餘產生年度之次年度於股東會通過盈餘分派案後，始就實際盈餘之分派情形，認列未分配盈餘所得稅費用。
3. 遞延所得稅採用資產負債表法，按資產及負債之課稅基礎與其於合併資產負債表之帳面金額所產生之暫時性差異認列。源自於原始認列之商譽所產生之遞延所得稅負債則不予認列，若遞延所得稅源自於交易（不包括企業合併）中對資產或負債之原始認列，且在交易當時未影響會計利潤或課稅所得（課稅損失），則不予認列。若投資子公司及關聯企業產生之暫時性差異，本集團可以控制暫時性差異迴轉之時點，且暫時性差異很有可能於可預見之未來不會迴轉者則不予認列。遞延所得稅之採用係以財務報導期間結束日已立法或已實質性立法，並於有關之遞延所得稅資產實現或遞延所得稅負債清償時預期適用之稅率為準。
4. 遞延所得稅資產於暫時性差異很有可能用以抵減未來應課稅所得之範圍內認列，並於財務報導期間結束日重新評估未認列及已認列之遞延所得稅資產。

5. 當有法定執行權將所認列之當期所得稅資產及負債金額互抵且有意圖以淨額基礎清償或同時實現資產及清償負債時，始將當期所得稅資產及當期所得稅負債互抵；當有法定執行權將當期所得稅資產及當期所得稅負債互抵，且遞延所得稅資產及負債由同一稅捐機關課徵所得稅之同一納稅主體、或不同納稅主體產生但各主體意圖以淨額基礎清償或同時實現資產及清償負債時，始將遞延所得稅資產及負債互抵。
6. 因研究發展支出而產生之未使用所得稅抵減遞轉後期部分，係在很有可能未來課稅所得以供未使用所得稅抵減使用之範圍內，認列遞延所得稅資產。

(三十二) 股利分配

分派予本公司股東之股利於本公司股東會決議分派股利時於財務報告認列，分派現金股利認列為負債，分派股票股利則認列為待分配股票股利，並於發行新股基準日時轉列普通股。

(三十三) 收入認列

商品銷售

- (1) 本集團從事 3C 資訊產品之銷售，銷貨收入於產品之控制移轉予客戶時認列，即當產品被交付予銷貨客戶，銷貨客戶對於產品銷售之通路及價格具有裁量權，且本集團並無尚未履行之履約義務可能影響銷貨客戶接受該產品。當產品被運送至指定地點，陳舊過時及滅失之風險已移轉予銷貨客戶，且銷貨客戶依據銷售合約接受產品，或有客觀證據證明所有接受標準皆已滿足時，商品交付方屬發生。
- (2) 3C 資訊產品之銷售收入以合約價格扣除估計數量折扣及銷貨折讓之淨額認列。給予客戶之數量折扣及銷貨折讓，通常依據歷史經驗估算，截至財務報導期間結束日止之銷貨相關之估計應付客戶銷貨折讓認列為退款負債。銷貨交易之收款條件主係為月結 30 至 180 天，因移轉所承諾之商品或服務予客戶與客戶付款間之時間間隔未有超過一年者，因此本集團並未調整交易價格以反映貨幣時間價值。
- (3) 本集團對銷售之產品提供標準保固，對產品瑕疵負有退款之義務，於銷貨時認列負債準備。
- (4) 應收帳款於商品交付予客戶時認列，因自該時點起本集團對合約價款具無條件權利，僅須時間經過即可自客戶收取對價。

(三十四) 企業合併

1. 本集團採用收購法進行企業合併。合併對價根據所移轉之資產、所產生或承擔之負債及所發行之權益工具之公允價值計算，所移轉之對價包括或有對價約定所產生之任何資產和負債之公允價值。與收購有關之成本於發生時認列為費用。企業合併中所取得可辨認之資產及所承擔之負債，按收購日之公允價值衡量。本集團以個別收購交易為基準，非控制權益之組成部分屬現時所有權權益且其持有者有權

於清算發生時按比例份額享有企業淨資產者，選擇按收購日公允價值或按非控制權益占被收購者可辨認淨資產之比例衡量；非控制權益之所有其他組成部分則按收購日公允價值衡量。

2. 移轉對價、被收購者非控制權益，及先前已持有被收購者之權益之公允價值總額，若超過所取得可辨認資產及承擔之負債之公允價值，於收購日認列為商譽；所取得可辨認資產及承擔之負債之公允價值，若超過移轉對價、被收購者非控制權益，及先前已持有被收購者之權益之公允價值總額，該差額於收購日認列為當期利益。

(三十五) 營運部門

本集團營運部門資訊與提供給主要營運決策者之內部管理報告採一致之方式報導。主要營運決策者負責分配資源予營運部門並評估其績效。

五、重大會計判斷、估計及假設不確定性之主要來源

本集團編製本合併財務報告時，管理階層已運用其判斷以決定所採用之會計政策，並依據財務報導期間結束日當時之情況對於未來事件之合理預期以作出會計估計及假設。所作出之重大會計估計與假設可能與實際結果存有差異，將考量歷史經驗及其他因子持續評估及調整。請詳下列對重大會計判斷、估計與假設不確定性之說明：

重要會計估計及假設

1. 收入認列

銷貨收入相關退款負債係依歷史經驗及其他已知原因估計可能發生之產品退回及折讓，於產品出售當期列為銷貨收入之減項，且本集團定期檢視估計之合理性。

截至民國 107 年 12 月 31 日止，本集團認列與退回及折讓相關之退款負債為 \$19,861,807。

2. 存貨之評價

由於科技快速變遷，本集團評估財務報導期間結束日存貨因正常損耗、過時陳舊或無市場銷售價值之金額，並將存貨成本沖減至淨變現價值。此存貨評價主要係依未來特定期間內之產品需求為估計基礎，與實際結果可能存有差異。

截至民國 107 年 12 月 31 日止，本集團存貨評價後之帳面金額為 \$94,259,039。

六、重要會計項目之說明

(一) 現金及約當現金

	107年12月31日	106年12月31日
庫存現金及週轉金	\$ 7,117	\$ 7,252
支票存款及活期存款	25,676,338	33,103,905
定期存款	36,911,805	37,419,354
其他	1,377,288	1,662,451
	<u>\$ 63,972,548</u>	<u>\$ 72,192,962</u>

本集團未有將現金及約當現金提供質押之情形。

(二) 透過損益按公允價值衡量之金融資產及負債

	<u>107年12月31日</u>
強制透過損益按公允價值衡量之金融資產-流動：	
上市(櫃)股票	\$ 1,027,950
未上市(櫃)股票	5,937
受益憑證	3,832,002
衍生工具	129,330
	<u>\$ 4,995,219</u>
強制透過損益按公允價值衡量之金融資產-非流動：	
上市(櫃)股票	\$ 33,307
未上市(櫃)股票	38,312
受益憑證	74,085
	<u>\$ 145,704</u>
持有供交易之金融負債-流動：	
衍生工具	<u>\$ 240,293</u>

1. 透過損益按公允價值衡量之金融資產及負債認列於(損)益之明細如下：

	<u>107年度</u>
權益工具	\$ 343,958
受益憑證	28,956
衍生工具	604,065
債務工具	2,126
	<u>\$ 979,105</u>

2. 本集團承作未適用避險會計之衍生金融資產及負債之交易及合約資訊說明如下：

	<u>107年12月31日</u>	
	<u>合約金額(仟元)</u>	<u>到期期間</u>
衍生金融資產：		
遠期外匯合約		
-俄幣/美金	RUB 464,714	108/01
-加拿大幣/美金	CAD 39,700	108/01-108/02
-泰銖/美金	THB 64,820	108/01
-挪威幣/美金	NOK 32,487	108/01
-美金/新台幣	USD 400	108/01
-波蘭幣/美金	PLN 56,255	108/03
-歐元/美金	EUR 78,000	108/04
-日圓/美金	JPY 548,050	108/03
-英鎊/美金	GBP 6,000	108/01
-瑞典幣/美金	SEK 26,839	108/01
-人民幣/美金	CNH 243,061	108/01

107年12月31日

	合約金額(仟元)		到期期間
衍生金融資產：			
遠期外匯合約			
-印尼盾/美金	IDR	301,025,000	108/01
-印度盧比/美金	INR	174,744	108/01
-澳幣/美金	AUD	5,000	108/01
-新台幣/美金	USD	50,000	108/06
貨幣選擇權合約			
-歐元/美金	EUR	16,000	108/03
-人民幣/美金	CNH	765,457	108/05
-俄幣/美金	RUB	1,001,640	108/01
貨幣交換合約			
-美金/新台幣	USD	500	108/01
-新台幣/美金	USD	2,000	108/06
衍生金融負債：			
遠期外匯合約			
-新台幣/美金	USD	20,000	108/05
-瑞典幣/美金	SEK	30,940	108/02
-波蘭幣/美金	PLN	3,700	108/01
-美金/新台幣	USD	200	108/01
-印度盧比/美金	INR	3,633,412	108/03
-瑞士法郎/美金	CHF	2,800	108/01
-歐元/美金	EUR	198,700	108/04
-人民幣/美金	CNH	695,975	108/03
-印尼盾/美金	IDR	1,517,622,000	108/03
-日圓/美金	JPY	998,610	108/02
貨幣選擇權合約			
-人民幣/美金	CNH	2,499,061	108/05
-日圓/美金	JPY	8,491,160	108/03
-印度盧比/美金	INR	2,750,228	108/02
貨幣交換合約			
-新台幣/美金	USD	3,000	108/06

(1)遠期外匯合約

本集團簽訂之遠期外匯交易係預售各項外幣之遠期交易，目的係為規避外銷及進口價款之匯率風險，惟未適用避險會計。

(2)貨幣選擇權合約

本集團簽訂之貨幣選擇權合約係購入於未來已約定價格買入或賣出各項外幣之權利，目的係為規避外銷及進口價款之匯率風險，惟未適用避險會計。

(3) 貨幣交換合約

本集團簽訂之貨幣交換交易，目的係為規避浮動利率負債部位之現金流量波動所產生之風險，惟未適用避險會計。

3. 本集團未有將透過損益按公允價值衡量之金融資產提供質押之情形。
4. 民國 106 年 12 月 31 日透過損益按公允價值衡量之金融資產資訊請詳附註十二、(四)說明。

(三) 透過其他綜合損益按公允價值衡量之金融資產

	107年12月31日
權益工具-流動：	
上市(櫃)股票	\$ 310,939
評價調整	325,888
	<u>\$ 636,827</u>
權益工具-非流動：	
上市(櫃)股票	\$ 26,880,445
未上市(櫃)股票	586,560
	27,467,005
評價調整	17,892,957
	<u>\$ 45,359,962</u>

1. 本集團選擇將屬策略性投資及為穩定收取股利之上述各項投資分類為透過其他綜合損益按公允價值衡量之金融資產，該等投資於民國 107 年 12 月 31 日之公允價值為\$45,996,789。
2. 透過其他綜合損益按公允價值衡量之金融資產認列於損益及綜合損益之明細如下：

	107年度
認列於其他綜合損益之公允價值變動	(\$ 9,521,521)
累積利益(損失)因除列轉列保留盈餘	(\$ 60,909)
認列於損益之股利收入	
於本期期末仍持有者	\$ 2,507,538
於本期內除列者	-
	<u>\$ 2,507,538</u>

3. 本集團未有將透過其他綜合損益按公允價值衡量之金融資產提供質押之情形。
4. 民國 106 年 12 月 31 日備供出售金融資產及以成本衡量之金融資產資訊請詳附註十二、(四)說明。

(四) 按攤銷後成本衡量之金融資產

項目	107年12月31日
流動項目：	
原始到期日逾三個月以上之定期存款	\$ 1,665,377

1. 本集團未有將按攤銷後成本衡量之金融資產提供作為質押擔保之情形。
2. 在不考慮所持有之擔保品或其他信用增強之情況下，最能代表本集團持有按攤銷後成本衡量之金融資產，於民國 107 年 12 月 31 日信用風險最大之暴險金額為\$1,665,377。
3. 相關按攤銷後成本衡量之金融資產信用風險資訊請詳附註十二、(二)。

(五) 避險之金融資產及負債

	107年12月31日
	資產(負債)
遠期外匯合約－現金流量避險－流動	\$ 334,333
遠期外匯合約－現金流量避險－流動	(53,437)
	\$ 280,896

1. 採用避險會計之目的係為減少被避險項目與避險工具會計處理不一致之影響。本集團簽訂遠期外匯合約以管理預期於未來期間發生之銷售交易所產生外幣部位匯率暴險，當預期銷售交易實際發生時，非金融被避險項目之帳面金額將進行認列基礎調整。
2. 本集團採用避險會計之交易資訊如下：

避險工具	107年12月31日	
	合約金額(仟元)	到期期間
現金流量避險：		
避險之衍生金融資產		
遠期外匯合約		
-澳幣/美金	AUD 14,000	108/03
-歐元/美金	EUR 353,000	108/06
-英鎊/美金	GBP 46,000	108/06
-瑞典幣/美金	SEK 87,000	108/06
-挪威幣/美金	NOK 79,000	108/06
-俄幣/美金	RUB 1,787,000	108/03
-波蘭幣/美金	PLN 48,000	108/06

避險工具	107年12月31日	
	合約金額(仟元)	到期期間
避險之衍生金融負債		
遠期外匯合約		
- 歐元/美金	EUR 155,000	108/06
- 英鎊/美金	GBP 6,000	108/06
- 瑞典幣/美金	SEK 29,000	108/06
- 挪威幣/美金	NOK 56,000	108/06
- 波蘭幣/美金	PLN 46,000	108/06
- 澳幣/美金	AUD 2,000	108/03
- 日幣/美金	JPY 2,800,000	108/03

本集團承作之避險工具平均匯率係考量被避險項目之未來匯率波動而議訂。

3. 現金流量避險

	107年
其他權益－避險工具之損益	
1月1日	(\$ 671,054)
加：認列於其他綜合損益之有效避險損益	955,546
匯率影響數	(3,596)
12月31日	<u>\$ 280,896</u>
因避險無效認列於其他利益(損失)	(\$ 13,238)

4. 因避險工具已到期，使避險關係不再符合避險會計之要件，本集團已累計於現金流量避險準備之金額，於預期交易仍預期會發生時，於預期交易發生前仍列為其他綜合損益；於預期交易不再預期會發生時，自現金流量避險準備重分類至損益作為重分類調整。

5. 民國 106 年 12 月 31 日之資訊請詳附註十二、(四)說明。

(六) 應收票據及帳款

	107年12月31日	106年12月31日
應收票據	\$ 4,397,115	\$ 8,369,528
應收帳款	80,832,557	78,970,208
	85,229,672	87,339,736
減：備抵損失	(3,115,124)	(2,460,433)
	<u>\$ 82,114,548</u>	<u>\$ 84,879,303</u>

1. 應收票據及帳款之帳齡分析如下：

	107年12月31日	106年12月31日
未逾期	\$ 69,382,775	\$ 74,843,835
逾期90天內	13,041,760	9,912,330
逾期91-180天	398,241	334,541
逾期181天以上	2,406,896	2,249,030
	<u>\$ 85,229,672</u>	<u>\$ 87,339,736</u>

2. 本集團並未持有作為應收帳款之擔保品。

3. 在不考慮所持有之擔保品或其他信用增強之情況下，最能代表本集團應收票據於民國107年及106年12月31日信用風險最大之暴險金額分別為分別為\$4,397,115及\$8,369,528；最能代表本集團應收帳款於民國107年及106年12月31日信用風險最大之暴險金額分別為\$77,717,433及\$76,509,775。

4. 相關應收票據及帳款信用風險資訊請詳附註十二、(二)。

(七) 金融資產及金融負債之互抵

1. 本集團對部分公司有資產(民國107年及106年12月31日公允價值分別計\$30,836,695及\$32,856,423)及負債(民國107年及106年12月31日公允價值分別計\$36,514,971及\$40,618,937)，該等資產及負債符合國際會計準則第32號第42段之互抵條件。以抵銷後淨額帳列應收帳款及應付票據及帳款。

2. 本集團因淨額交割總約定所認列之資訊說明如下：

應收帳款及應付票據及帳款具有抵銷權利						
	金融資產總額	金融負債總額	已互抵之	金融資產淨額	金融負債淨額	未於資產負債表互抵：
	(互抵前)	(互抵前)	總額	(互抵後)	(互抵後)	(收取)/提供之擔保品
107年12月31日	\$ 30,836,695	(\$ 36,514,971)	(\$ 30,631,626)	\$ 205,069	(\$ 5,883,345)	\$ -
106年12月31日	32,856,423	(40,618,937)	(32,856,423)	-	(7,762,514)	-

(八) 存貨

	107年12月31日		
	成本	備抵跌價損失	帳面金額
原料	\$ 47,894,476	(\$ 9,037,318)	\$ 38,857,158
在製品	4,173,692	(308,140)	3,865,552
製成品	4,734,534	(302,070)	4,432,464
商品存貨	53,053,827	(7,050,130)	46,003,697
在途存貨	1,100,168	-	1,100,168
	<u>\$ 110,956,697</u>	<u>(\$ 16,697,658)</u>	<u>\$ 94,259,039</u>

	106年12月31日		
	成本	備抵跌價損失	帳面金額
原料	\$ 36,986,735	(\$ 5,112,502)	\$ 31,874,233
在製品	2,241,052	(216,099)	2,024,953
製成品	2,501,394	(323,269)	2,178,125
商品存貨	54,650,769	(8,782,364)	45,868,405
在途存貨	1,110,241	-	1,110,241
	<u>\$ 97,490,191</u>	<u>(\$ 14,434,234)</u>	<u>\$ 83,055,957</u>

除因出售存貨而認列之營業成本外，本集團繼續營業及停業單位於民國 107 年及 106 年度認列為費損之存貨成本分別為 \$2,868,464 及 (\$775,539)，其中包含將存貨自成本(回升)沖減至淨變現價值而認列之銷貨成本分別為 \$2,472,048 及 (\$1,271,658)。民國 106 年度本集團因去化部分已提列跌價之存貨，導致存貨淨變現價值回升而認列為銷貨成本減少。

(九)採用權益法之投資

	107年12月31日	106年12月31日
關聯企業	<u>\$ 5,666,800</u>	<u>\$ 364,542</u>

1. 本集團之關聯企業均不具重大性，且對其所享有份額之彙總財務資訊如下：

	107年度	106年度
本期淨利(損)	\$ 75,091	\$ 23,971
其他綜合淨(損)利(稅後淨額)	(12,359)	4,517
本期綜合淨(損)利總額	<u>\$ 62,732</u>	<u>\$ 28,488</u>

2. 本集團之關聯企業有公開報價者，其公允價值如下：

	107年12月31日	106年12月31日
關聯企業之公允價值	<u>\$ 2,896,449</u>	<u>\$ 190,823</u>

(十) 不動產、廠房及設備

	土地	房屋及建築	機器設備	雜項設備	未完工程及 待驗設備	合計
107年1月1日						
成本	\$ 6,430,351	\$ 7,165,888	\$ 5,586,398	\$ 6,328,088	\$ 1,411,302	\$ 26,922,027
累計折舊及減損	-	(2,812,818)	(3,758,221)	(5,100,512)	-	(11,671,551)
	<u>\$ 6,430,351</u>	<u>\$ 4,353,070</u>	<u>\$ 1,828,177</u>	<u>\$ 1,227,576</u>	<u>\$ 1,411,302</u>	<u>\$ 15,250,476</u>
107年1月1日	\$ 6,430,351	\$ 4,353,070	\$ 1,828,177	\$ 1,227,576	\$ 1,411,302	\$ 15,250,476
取得	-	43,086	455,292	440,354	2,318,486	3,257,218
處分	-	-	(127,491)	(24,077)	-	(151,568)
折舊	-	(266,240)	(504,689)	(466,811)	-	(1,237,740)
減損	-	(44,351)	(100,787)	(18,577)	-	(163,715)
減損損失迴轉	-	-	13	-	-	13
重分類	-	272,195	38,276	80,051	(475,315)	(84,793)
合併個體影響數	-	-	(19,817)	(54,627)	-	(74,444)
匯率影響數	16,713	(22,226)	(20,389)	(13,040)	(22,639)	(61,581)
107年12月31日	<u>\$ 6,447,064</u>	<u>\$ 4,335,534</u>	<u>\$ 1,548,585</u>	<u>\$ 1,170,849</u>	<u>\$ 3,231,834</u>	<u>\$ 16,733,866</u>
107年12月31日						
成本	\$ 6,447,064	\$ 7,363,769	\$ 5,432,501	\$ 4,299,207	\$ 3,231,834	\$ 26,774,375
累計折舊及減損	-	(3,028,235)	(3,883,916)	(3,128,358)	-	(10,040,509)
	<u>\$ 6,447,064</u>	<u>\$ 4,335,534</u>	<u>\$ 1,548,585</u>	<u>\$ 1,170,849</u>	<u>\$ 3,231,834</u>	<u>\$ 16,733,866</u>
	土地	房屋及建築	機器設備	雜項設備	未完工程及 待驗設備	合計
106年1月1日						
成本	\$ 6,474,545	\$ 7,155,510	\$ 5,280,117	\$ 7,299,782	\$ -	\$ 26,209,954
累計折舊及減損	-	(2,608,710)	(3,624,234)	(6,233,243)	-	(12,466,187)
	<u>\$ 6,474,545</u>	<u>\$ 4,546,800</u>	<u>\$ 1,655,883</u>	<u>\$ 1,066,539</u>	<u>\$ -</u>	<u>\$ 13,743,767</u>
106年1月1日	\$ 6,474,545	\$ 4,546,800	\$ 1,655,883	\$ 1,066,539	\$ -	\$ 13,743,767
取得	-	85,864	721,404	522,835	845,837	2,175,940
處分	-	(12,839)	(30,793)	(13,794)	-	(57,426)
折舊	-	(260,331)	(543,881)	(440,174)	-	(1,244,386)
減損	-	-	(11,164)	(103)	-	(11,267)
減損損失迴轉	-	-	15,332	-	-	15,332
重分類	-	52,577	32,250	89,944	557,241	732,012
合併個體影響數	-	-	-	7,332	-	7,332
匯率影響數	(44,194)	(59,001)	(10,854)	(5,003)	8,224	(110,828)
106年12月31日	<u>\$ 6,430,351</u>	<u>\$ 4,353,070</u>	<u>\$ 1,828,177</u>	<u>\$ 1,227,576</u>	<u>\$ 1,411,302</u>	<u>\$ 15,250,476</u>
106年12月31日						
成本	\$ 6,430,351	\$ 7,165,888	\$ 5,586,398	\$ 6,328,088	\$ 1,411,302	\$ 26,922,027
累計折舊及減損	-	(2,812,818)	(3,758,221)	(5,100,512)	-	(11,671,551)
	<u>\$ 6,430,351</u>	<u>\$ 4,353,070</u>	<u>\$ 1,828,177</u>	<u>\$ 1,227,576</u>	<u>\$ 1,411,302</u>	<u>\$ 15,250,476</u>

1. 經評估及比較不動產、廠房及設備帳面價值及其可回收金額，本集團於民國 107 年及 106 年度認列之減損損失分別為\$163,715 及\$11,267；民國 107 年及 106 年度認列之減損損失迴轉利益分別為\$13 及\$15,332。

2. 以不動產、廠房及設備提供擔保之資訊，請詳附註八之說明。

(十一) 無形資產

	商標權	電腦軟體	商譽	其他	合計
107年1月1日					
成本	\$ 358,298	\$ 2,033,671	\$ 1,180,794	\$ 651,650	\$ 4,224,413
累計攤銷及減損	(3,195)	(1,637,328)	(48,896)	(581,811)	(2,271,230)
	<u>\$ 355,103</u>	<u>\$ 396,343</u>	<u>\$ 1,131,898</u>	<u>\$ 69,839</u>	<u>\$ 1,953,183</u>
107年1月1日	\$ 355,103	\$ 396,343	\$ 1,131,898	\$ 69,839	\$ 1,953,183
取得	174	236,334	-	108,634	345,142
處分	-	(8,679)	-	-	(8,679)
攤銷	(9)	(282,701)	-	(38,491)	(321,201)
重分類	-	114,307	-	-	114,307
合併個體變動影響數	(165)	(9,152)	-	(1,727)	(11,044)
匯率影響數	-	29	-	(1)	28
107年12月31日	<u>\$ 355,103</u>	<u>\$ 446,481</u>	<u>\$ 1,131,898</u>	<u>\$ 138,254</u>	<u>\$ 2,071,736</u>
107年12月31日					
成本	\$ 355,103	\$ 1,862,492	\$ 1,138,513	\$ 685,072	\$ 4,041,180
累計攤銷及減損	-	(1,416,011)	(6,615)	(546,818)	(1,969,444)
	<u>\$ 355,103</u>	<u>\$ 446,481</u>	<u>\$ 1,131,898</u>	<u>\$ 138,254</u>	<u>\$ 2,071,736</u>
	商標權	電腦軟體	商譽	其他	合計
106年1月1日					
成本	\$ 358,298	\$ 1,670,272	\$ 1,180,170	\$ 710,478	\$ 3,919,218
累計攤銷及減損	(3,195)	(1,363,602)	(48,272)	(605,425)	(2,020,494)
	<u>\$ 355,103</u>	<u>\$ 306,670</u>	<u>\$ 1,131,898</u>	<u>\$ 105,053</u>	<u>\$ 1,898,724</u>
106年1月1日	\$ 355,103	\$ 306,670	\$ 1,131,898	\$ 105,053	\$ 1,898,724
取得	-	324,057	-	-	324,057
處分	-	(17,247)	-	-	(17,247)
攤銷	-	(277,191)	-	(35,222)	(312,413)
重分類	-	61,534	-	-	61,534
匯率影響數	-	(1,480)	-	8	(1,472)
106年12月31日	<u>\$ 355,103</u>	<u>\$ 396,343</u>	<u>\$ 1,131,898</u>	<u>\$ 69,839</u>	<u>\$ 1,953,183</u>
106年12月31日					
成本	\$ 358,298	\$ 2,033,671	\$ 1,180,794	\$ 651,650	\$ 4,224,413
累計攤銷及減損	(3,195)	(1,637,328)	(48,896)	(581,811)	(2,271,230)
	<u>\$ 355,103</u>	<u>\$ 396,343</u>	<u>\$ 1,131,898</u>	<u>\$ 69,839</u>	<u>\$ 1,953,183</u>

1. 商譽之減損評估係依賴管理階層之主觀判斷，包含辨認現金產生單位及決定相關現金產生單位之可回收金額。可回收金額依據使用價值與產業水準及現金產生單位之公允價值(係參酌活絡市場之股票交易價格)減處分成本評估。
2. 使用價值係依據管理階層已核准之五年度財務預算之現金流量預測計算；產業水準則參酌產品、資本額、營收等條件相近之同業市場價值評價計算而得。管理階層根據以前的績效及其對市場發展之預期決定預算毛

利率與成長率。所採用之市場評價亦與市場相近同業一致。所採用之折現率反映相關營運部門之特定風險與現實市場對貨幣的時間價值。

3. 本集團未有將無形資產提供質押之情形。

(十二) 停業單位

1. 本集團於民國 107 年 12 月 13 日經董事會決議通過手機策略轉型計畫，未來將專注於電競及專家用戶。本集團業已決議並執行該策略轉型計畫，並認列該計畫對相關資產及負債之評價影響數。

2. 停業單位之現金流量資訊如下：

	107年度	106年度
營業活動現金流量	(\$ 5,168,913)	(\$ 7,753,763)
投資活動現金流量	-	-
籌資活動現金流量(註)	5,168,913	7,753,763
總現金流量	\$ -	\$ -

註：係繼續營業單位支應停業單位所需資金。

3. 停業單位經營結果，以及重新衡量資產及重組推定義務認列結果之分析如下：

	107年度	106年度
營業收入淨額	\$ 38,403,475	\$ 47,547,932
營業成本	(39,622,165)	(43,045,697)
營業費用	(6,894,272)	(9,052,290)
營業外收入及支出合計	157,262	792,995
停業單位稅前淨損	(7,955,700)	(3,757,060)
所得稅利益	850,946	240,770
停業單位稅後淨損	(7,104,754)	(3,516,290)
重新衡量資產及重組推定義務所產生之稅前損失(註)	(6,049,027)	-
重新衡量資產及重組推定義務所產生之所得稅利益	1,083,978	-
重新衡量資產及重組推定義務所產生之稅後損失	(4,965,049)	-
停業單位損失	(\$ 12,069,803)	(\$ 3,516,290)

註：係停業單位存貨跌價損失、廠商預先備料之賠償損失、銷貨折讓、組織調整人事相關費用、權利金損失及其他損失。

(十三) 其他非流動資產-長期預付租金

	107年12月31日	106年12月31日
土地使用權	\$ 2,002,288	\$ 1,196,841

本集團分別於民國 107 年 1 月、106 年 12 月、103 年 2 月、102 年 9 月、99 年 4 月、97 年 11 月、95 年 10 月及 91 年 7 月與蘇州市政府、上海市政府、重慶市政府及吳江市政府簽約取得興建廠房用之土地使用權，租期年限為 40~50 年，於租約簽訂時業已全額支付。本集團於民國 107 年及 106 年度認列之租金費用分別為 \$53,672 及 \$32,660。

(十四) 短期借款

借款性質	107年12月31日	利率區間	擔保品
銀行借款			
擔保借款	\$ 67,573	5.65%~5.90%	不動產、廠房及設備
信用借款	7,057,411	0.98%~4.86%	-
	<u>\$ 7,124,984</u>		
借款性質	106年12月31日	利率區間	擔保品
銀行借款			
信用借款	<u>\$ 5,750,078</u>	0.80%~2.90%	-

(十五) 長期借款

借款性質	借款期間及還款方式	利率區間	擔保品	106年12月31日
信用借款-分期償付				
臺灣銀行	106/10~108/09，自首 次動用日起屆滿二年後 ，一次償還本金	1.11%	-	\$ 440,000
台新銀行	106/03~109/03，自合 約簽約日起屆滿三年後 ，一次償還本金	1.28%	-	500,000
其他銀行借款	106/05~111/05	4.01%~ 4.48%	土地、房屋 及建築	73,927
				<u>1,013,927</u>
減：一年或一營業週期內到期之長期借款				(<u>2,750</u>)
				<u>\$ 1,011,177</u>

1. 本集團長期借款(含一年或一營業週期內到期之長期借款)業已提前解約及清償，截至民國 107 年 12 月 31 日已無餘額。
2. 銀行借款合同申明訂簽約子公司之財務報告須符合約定之指標，並應於借款存續時間內，於每年度檢視並維持雙方約定之指標，並於銀行認為必要時隨時核計。該借款於民國 107 年第二季已償還，簽約子公司於民國 106 年 12 月 31 日無違反借款合同所約定指標之情形。

(十六) 退休金

1. 確定福利計畫

- (1) 本公司及國內子公司依據「勞動基準法」之規定，訂有確定福利之

退休辦法，適用於民國 94 年 7 月 1 日實施「勞工退休金條例」前所有正式員工之服務年資，以及於實施「勞工退休金條例」後選擇繼續適用勞動基準法員工之後續服務年資。員工符合退休條件者，退休金之支付係根據服務年資及退休前 6 個月之平均薪資計算，15 年以內(含)的服務年資每滿一年給予兩個基數，超過 15 年之服務年資每滿一年給予一個基數，惟累積最高以 45 個基數為限。本公司及國內子公司按月就薪資總額 2% 提撥退休基金，以勞工退休準備金監督委員會之名義專戶儲存於台灣銀行。另本公司及國內子公司於每年年度終了前，估算前項勞工退休準備金專戶餘額，若該餘額不足給付次一年度內預估符合退休條件之勞工依前述計算之退休金數額，本公司及國內子公司將於次年度三月底前一次提撥其差額。

(2) 資產負債表認列之金額如下：

	107年12月31日	106年12月31日
確定福利義務現值	(\$ 397,350)	(\$ 371,237)
計畫資產公允價值	<u>218,861</u>	<u>218,427</u>
淨確定福利負債	<u>(\$ 178,489)</u>	<u>(\$ 152,810)</u>

(3) 淨確定福利負債之變動如下：

	確定福利義務現值	計畫資產公允價值	淨確定福利負債
107年1月1日	(\$ 371,237)	\$ 218,427	(\$ 152,810)
當期服務成本	(20,529)	-	(20,529)
利息(費用)收入	(5,269)	2,579	(2,690)
再衡量數：			
計畫資產報酬(不包括包含於利息收入或費用之金額)	-	5,704	5,704
人口統計假設變動影響數	(11,071)	-	(11,071)
財務假設變動影響數	24,600	-	24,600
經驗調整	(34,395)	-	(34,395)
提撥退休基金	-	5,616	5,616
支付退休金	18,338	(12,038)	6,300
兌換差額	<u>2,213</u>	<u>(1,427)</u>	<u>786</u>
107年12月31日	<u>(\$ 397,350)</u>	<u>\$ 218,861</u>	<u>(\$ 178,489)</u>

	確定福利義務現值	計畫資產公允價值	淨確定福利負債
106年1月1日	(\$ 330,219)	\$ 209,595	(\$ 120,624)
當期服務成本	(15,554)	-	(15,554)
利息(費用)收入	(4,761)	2,752	(2,009)
再衡量數：			
計畫資產報酬(不包括包含於利息收入或費用之金額)	-	(681)	(681)
人口統計假設變動影響數	(12,010)	-	(12,010)
財務假設變動影響數	(749)	-	(749)
經驗調整	(8,842)	-	(8,842)
提撥退休基金	-	6,761	6,761
支付退休金	3,367	-	3,367
兌換差額	(2,469)	-	(2,469)
106年12月31日	(\$ 371,237)	\$ 218,427	(\$ 152,810)

(4)本公司及國內子公司之確定福利退休計畫資產，係由臺灣銀行按該基金年度投資運用計畫所定委託經營項目之比例及金額範圍內，依勞工退休基金收支保管及運用辦法第六條之項目（即存放國內外之金融機構，投資國內外上市、上櫃或私募之權益證券及投資國內外不動產之證券化商品等）辦理委託經營，相關運用情形係用勞工退休基金監理會進行監督。該基金之運用，其每年決算分配之最低收益，不得低於依當地銀行二年定期存款利率計算之收益。若有不足，則經主管機關核准後由國庫補足。因本公司及國內子公司無權參與該基金之運作及管理，故無法依國際會計準則第19號第142段規定揭露計畫資產公允價值之分類。民國107年及106年12月31日構成該基金總資產之公允價值，請詳政府公告之各年度之勞工退休基金運用報告。

(5)有關退休金之精算假設彙總如下：

	107年度	106年度
折現率	1.00%~8.75%	1.20%~7.50%
未來薪資增加率	2.00%~10.00%	2.00%~10.00%

對於未來死亡率之假設係按照各國已公布的統計數字及經驗估計。

因採用之主要精算假設變動而影響之確定福利義務現值分析如下：

	折現率		未來薪資增加率	
	增加0.25%~1%	減少0.25%~1%	增加0.25%~1%	減少0.25%~1%
107年12月31日				
對確定福利義務				
現值之影響	(\$ 17,856)	\$ 19,532	\$ 14,205	(\$ 12,313)
106年12月31日				
對確定福利義務				
現值之影響	(\$ 17,291)	\$ 18,167	\$ 13,278	(\$ 12,497)

上述之敏感度分析係基於其他假設不變的情況下分析單一假設變動之影響。實務上許多假設的變動則可能是連動的。敏感度分析係與計算資產負債表之淨退休金負債所採用的方法一致。

(6)本集團於民國 108 年度預計支付予退休計畫之提撥金為\$7,645。

(7)截至民國 107 年 12 月 31 日，該退休計畫之加權平均存續期間為 9.4~24.75 年。

2. 確定提撥計畫

(1)自民國 94 年 7 月 1 日起，本公司及國內子公司依據「勞工退休金條例」，訂有確定提撥之退休辦法，適用於本國籍之員工。本公司及國內子公司就員工選擇適用「勞工退休金條例」所定之勞工退休金制度部分，每月按薪資之 6%提繳勞工退休金至勞保局員工個人帳戶年，員工退休金之支付依員工個人之退休金專戶及累積收益之金額採月退休金或一次退休金方式領取。

(2)大陸子公司按中華人民共和國政府規定之養老保險制度每月依當地員工薪資總額之一定比率提撥養老保險金。每位員工之退休金由政府管理統籌安排，本集團除按月提撥外，無進一步義務。

(3)民國 107 年及 106 年度，本集團依上開退休金辦法認列之退休金成本分別為\$1,070,618 及\$1,079,828。

(十七) 負債準備

	保固準備	訴訟及 權利金準備	銷貨退回 及折讓準備	合計
	107年1月1日	\$ 13,578,703	\$ 7,249,540	\$ 20,350,947
提列(迴轉)	10,394,122	(57,263)	-	10,336,859
使用	(9,096,843)	(102,523)	-	(9,199,366)
重分類至退 款負債	-	-	(20,350,947)	(20,350,947)
匯率影響數	245,156	218,157	-	463,313
107年12月31日	\$ 15,121,138	\$ 7,307,911	\$ -	\$ 22,429,049

	保固準備	訴訟及 權利金準備	銷貨退回 及折讓準備	合計
106年1月1日	\$ 14,070,105	\$ 7,650,131	\$ 21,576,443	\$ 43,296,679
提列(迴轉)	11,563,922	447,914	38,247,846	50,259,682
使用	(11,252,149)	(245,485)	(38,134,158)	(49,631,792)
匯率影響數	(803,175)	(603,020)	(1,339,184)	(2,745,379)
106年12月31日	\$ 13,578,703	\$ 7,249,540	\$ 20,350,947	\$ 41,179,190

負債準備分析如下：

	107年12月31日	106年12月31日
流動	\$ 22,429,049	\$ 41,179,190

1. 保固準備

本集團之保固準備主係與 3C 資訊產品之銷售相關，係依據該產品之歷史保固資料評估，負債義務多發生於未來第一年內，故全數歸屬於流動。

2. 訴訟及權利金準備

本集團因專利權人提出法律索償或權利金支付，管理當局聽取適當法律意見後，評估此項償付最可能之結果而提列負債準備金。此負債準備所認列之損益帳列營業成本及費用。

3. 銷貨退回及折讓準備

本集團之銷貨退回及折讓準備主係與 3C 資訊產品之銷售相關，係依據該產品之歷史經驗及其他已知原因估計，本集團預計相關之負債準備會於未來一年內使用，故全數歸屬於流動。

4. 銷貨退回及折讓負債準備已依據 IFRS 15 之規定重分類至退款負債，請詳附註六、(十八)。

(十八) 退款負債

	退款負債
107年1月1日	\$ -
IFRS 15調整數	20,350,947
107年1月1日調整後餘額	20,350,947
提列(迴轉)	38,202,179
使用	(38,998,561)
合併個體變動影響數	(13,240)
匯率影響數	320,482
107年12月31日	\$ 19,861,807

本集團之退款負債主係與 3C 資訊產品之銷售相關，係依據該產品之歷史經驗及其他已知原因估計，本集團預計相關之退款負債會於未來一年內使用，故全數歸屬於流動。

(十九)股本

1. 截至民國 107 年 12 月 31 日止，本公司額定資本額為 \$47,500,000，分為 4,750,000 仟股(其中 50,000 仟股係預留供發行員工認股權憑證使用)，實收資本額為 \$7,427,603，每股面額 10 元。本公司已發行股份之股款均已收訖。

本公司民國 107 年及 106 年度，普通股期初與期末流通在外股數均為 742,760,280 股。

2. 民國 107 年 12 月 31 日止，本公司發行之海外存託憑證共計 4,933 仟單位，於盧森堡證券交易所掛牌買賣，每單位存託憑證代表 5 股普通股，共代表普通股 24,665 仟股。海外存託憑證之主要約定事項如下：

(1)表決權之行使

海外存託憑證持有人得依據存託契約及中華民國法令之相關規定行使其海外存託憑證所表彰本公司普通股之表決權。

(2)股利分配、股票認購權及其他權利

與本公司現有普通股股東享有股利分配及其他配股之相同權利，存託機構可按持有比例發行新的存託憑證，或提高每單位存託憑證所表彰之普通股股數，或代表存託憑證持有人出售股票股利，並將所得按比例分配予存託憑證持有人。

(二十)資本公積

依公司法規定，超過票面金額發行股票所得之溢額及受領贈與之所得之資本公積，除得用於彌補虧損外，於公司無累積虧損時，按股東原有股份之比例發給新股或現金。另依證券交易法之相關規定，以上開資本公積撥充資本時，每年以其合計數不超過實收資本額 10% 為限。公司非於盈餘公積填補資本虧損仍有不足時，不得以資本公積補充之。

	107年12月31日	106年12月31日
發行溢價	\$ 4,227,966	\$ 4,227,966
取得或處分子公司股權價格與 帳面價值差額	893,024	897,804
認列對子公司所有權權益變動	1,131,650	422,528
採用權益法認列之關聯企業及 合資變動數	46,790	5,899
	<u>\$ 6,299,430</u>	<u>\$ 5,554,197</u>

(二十一)保留盈餘

1. 本公司盈餘分配政策如下：依本公司章程規定，每年度決算之盈餘，應先提繳稅款，彌補以往虧損，次提 10% 為法定盈餘公積，但法定盈餘公積已達公司實收資本額時不在此限；另視公司營運需求及法令規定提列或迴轉特別盈餘公積，其餘併同期初未分配盈餘，由董事會擬具盈餘分配案提請股東會決議分派之。

2. 本公司股利政策如下：本公司所處產業環境多變，企業生命週期正值成長階段，為考量本公司長期財務規劃及滿足股東對現金流入之需求，每年發放之現金股利不得低於股利總額之 10%。
3. 法定盈餘公積除彌補公司虧損及按股東原有股份之比例發給新股或現金外，不得使用之，惟發給新股或現金者，以該項公積超過實收資本額 25% 之部分為限。
4. (1) 本公司分派盈餘時，依法令規定須就當年度財務報導期間結束日之其他權益項目借方餘額提列特別盈餘公積始得分派，嗣後其他權益項目借方餘額迴轉時，迴轉金額得列入可供分派盈餘中。
(2) 首次採用 IFRSs 時，依民國 101 年 4 月 6 日金管證發字第 1010012865 號函提列之特別盈餘公積，本公司於嗣後使用、處分或重分類相關資產時，就原提列特別盈餘公積之比例予以迴轉。
5. 本公司於民國 106 年 6 月 7 日經股東會決議通過民國 105 年度之盈餘分派之現金股利計 \$12,626,925 (每股 17 元)。民國 107 年 6 月 12 日經股東會決議通過民國 106 年度之盈餘分派之現金股利計 \$11,141,404 (每股 15 元)。
6. 本公司於民國 108 年 3 月 20 日經董事會提議民國 107 年度盈餘分派案，分派案如下：

	107年度	
	金額	每股股利(元)
現金股利	\$ 11,141,404	\$ 15.00

上述民國 107 年度盈餘分派議案，截至民國 108 年 3 月 20 日止，尚未經股東會決議。

7. 有關員工及董事酬勞資訊，請詳附註六、(二十七)。

(二十二) 其他權益

	現金流量避險 中屬有效避險 部分之避險工 具利益(損失)		透過其他綜合損 益按公允價值衡 量之金融資產未 實現利益		國外營運機 構財務報 表換算之 兌換差額		確定福利計畫 再衡量數	總計
	避險工具 之損益		備供出售 金融資產未實 現評價利益					
107年1月1日	(\$ 671,054)	\$ -	\$ -	\$ 27,893,808	(\$ 1,875,958)	(\$ 98,267)	\$ 25,248,529	
追溯適用及重編 之影響數	671,054	(671,054)	27,630,905	(27,893,808)	-	-	(262,903)	
107年1月1日重 編後餘額	-	(671,054)	27,630,905	-	(1,875,958)	(98,267)	24,985,626	
- 本公司	-	-	(9,430,925)	-	2,021,932	-	(7,408,993)	
- 子公司	-	951,950	34,030	-	(1,146,251)	(7,959)	(168,230)	
- 關聯企業	-	-	19	-	(3,752)	(670)	(4,403)	
107年12月31日	\$ -	\$ 280,896	\$ 18,234,029	\$ -	\$ 1,004,029	\$ 106,896	\$ 17,404,000	

	現金流量避險 中屬有效避險 部分之避險工 具利益(損失)	避險工具 之損益	透過其他綜合損 益按公允價值衡 量之金融資產未 實現利益	備供出售 金融資產未實 現評價利益	國外營運機 構財務報 表換算之 兌換差額	確定福利計畫 再衡量數	總計
106年1月1日	\$ 1,282,834	\$ -	\$ -	\$ 31,628,691	\$ 2,149,750	(\$ 78,993)	\$ 34,982,282
- 本公司	-	-	-	(3,887,043)	(4,302,517)	-	(8,189,560)
- 子公司	(1,953,888)	-	-	152,167	276,978	(19,274)	(1,544,017)
- 關聯企業	-	-	-	(7)	(169)	-	(176)
106年12月31日	<u>(\$ 671,054)</u>	<u>\$ -</u>	<u>\$ -</u>	<u>\$ 27,893,808</u>	<u>(\$ 1,875,958)</u>	<u>(\$ 98,267)</u>	<u>\$ 25,248,529</u>

(二十三) 營業收入

	107年度
客戶合約之收入	\$ 391,551,002
減：屬停業單位之合約收入	(37,363,337)
合計	<u>\$ 354,187,665</u>

1. 客戶合約收入之細分

本集團之收入源於提供隨時間逐步移轉及於某一時點移轉之商品及勞務，收入可細分為下列主要產品線：

	107年度	3C資訊產品	其他	合計
客戶合約之收入		\$ 345,053,474	\$ 9,134,191	\$ 354,187,665
收入認列時點				
於某一時點認列之收入		\$ 344,940,493	\$ 9,064,365	\$ 354,004,858
隨時間逐步認列之收入		112,981	69,826	182,807
合計		<u>\$ 345,053,474</u>	<u>\$ 9,134,191</u>	<u>\$ 354,187,665</u>

107 年度歸屬於停業單位之客戶合約收入共計\$37,363,337，均屬於於某一時點認列之收入。

2. 合約負債

(1)截至民國 107 年 12 月 31 日止，本集團認列客戶銷貨及保固等合約收入相關之合約負債金額為\$954,548。

(2)期初合約負債本期認列收入金額為\$315,866。

3. 民國 106 年度營業收入之相關揭露請詳附註十二、(五)2。

(二十四) 其他收入

	107年度	106年度
利息收入	\$ 1,491,312	\$ 1,081,957
租金收入	116,221	-
股利收入	<u>2,552,907</u>	<u>2,828,411</u>
	4,160,440	3,910,368
減：屬停業單位之其他收入	(1,690)	(2)
	<u>\$ 4,158,750</u>	<u>\$ 3,910,366</u>

(二十五) 其他利益(損失)

	107年度	106年度
非衍生金融商品之淨(損)益	\$ 375,040	\$ 312,045
衍生金融商品之淨(損)益	604,065	(2,647,636)
淨外幣兌換(損)益	(560,635)	5,353,971
處分投資(損)益(註1)	1,683,748	54,156
其他淨(損)益(註2)	(1,913,065)	397,257
	189,153	3,469,793
減：屬停業單位之其他利益	(155,572)	(792,993)
	<u>\$ 33,581</u>	<u>\$ 2,676,800</u>

註 1：本集團於民國 107 年 10 月處分子公司-力智 11,706 仟股之股權，處分總價款為\$760,890，處分後本集團對力智持股下降至 34.20%，經評估已喪失控制力，故對其剩餘投資按公允價值重新衡量，公允價值與帳面金額及相關交易成本之差額認列為當期損益，併同此處分持股，共計認列處分利益\$1,681,498。

註 2：歐洲聯盟執行委員會於民國 106 年 2 月就本集團是否限制經銷商轉售價格展開調查，本集團一向重視法規遵循，業已循合作程序，與歐盟合作完成調查工作。歐洲聯盟執行委員業已於民國 107 年 7 月完成調查。本集團於民國 107 年認列歐盟「限制轉售價格調查案」產生之損失金額計\$2,296,320，帳列其他利益(損失)項下。本集團財務狀況尚稱健全，且評估現金及約當現金餘額應足以支付因該案件產生之損失，故該案件對本集團營運並無重大影響，未來亦將妥善管理及因應各類營運面及非營運面風險。

(二十六) 成本及費用性質之額外資訊(含停業單位)

	107年度			106年度		
	屬於營業 成本者	屬於營業 費用者	合計	屬於營業 成本者	屬於營業 費用者	合計
	員工福利費用	\$ 3,253,904	\$ 20,001,255	\$ 23,255,159	\$ 3,632,899	\$ 22,527,035
折舊費用	596,347	641,393	1,237,740	566,918	677,468	1,244,386
攤銷費用	14,651	419,089	433,740	18,028	385,028	403,056

(二十七) 員工福利費用(含停業單位)

	107年度	106年度
薪資費用	\$ 19,929,856	\$ 22,848,803
勞健保費用	1,528,398	1,505,443
退休金費用(註)	1,093,837	1,097,391
其他用人費用	703,068	708,297
	<u>\$ 23,255,159</u>	<u>\$ 26,159,934</u>

註：係包含確定提撥計畫及確定福利計畫下所認列之所有退休金費用。

1. 依本公司章程規定，本公司年度之獲利，應預先保留用以彌補累積虧損數額，再就其餘額提撥不低於 1% 為員工酬勞及不高於 1% 為董事

酬勞。

2. 本公司民國 107 年及 106 年度員工酬勞估列金額分別為 \$299,233 及 \$1,064,379；董事酬勞估列金額分別為 \$15,749 及 \$56,020，前述金額帳列薪資費用。

民國 107 年度係依該年度之獲利情況，分別以不低於 1% 為員工酬勞，及不高於 1% 為董事酬勞估列。董事會決議實際配發金額為 \$299,233 及 \$15,749，其中員工酬勞將採現金之方式發放。

經董事會決議之民國 106 年度員工及董事酬勞與民國 106 年度財務報告認列之金額一致，員工酬勞係以現金發放。

本公司董事會通過之員工及董事酬勞相關資訊可至公開資訊觀測站查詢。

(二十八) 所得稅

1. 所得稅費用

(1) 所得稅費用組成部分：

	107年度	106年度
當期所得稅：		
當期所得產生之所得稅	\$ 2,559,892	\$ 1,962,126
未分配盈餘10%所得稅費用	296,752	468,961
以前年度所得稅低估	82,596	69,096
當期所得稅總額	<u>2,939,240</u>	<u>2,500,183</u>
遞延所得稅：		
暫時性差異之原始產生及迴轉	(2,602,122)	701,455
稅率改變之影響	<u>1,371,376</u>	<u>722,102</u>
遞延所得稅總額	<u>(1,230,746)</u>	<u>1,423,557</u>
所得稅費用	1,708,494	3,923,740
加：停業單位所得稅利益	<u>1,934,924</u>	<u>240,770</u>
繼續營業單位所得稅費用	<u>\$ 3,643,418</u>	<u>\$ 4,164,510</u>

(2) 與其他綜合淨利相關之所得稅金額：

	107年度	106年度
備供出售金融資產公允價值變動	\$ -	\$ 19,459
透過其他綜合損益按公允價值變動之金融資產公允價值變動	(40,750)	-
國外營運機構換算差額	126,125	(822,595)
確定福利義務之再衡量數	<u>(7,080)</u>	<u>(1,222)</u>
	<u>\$ 78,295</u>	<u>(\$ 804,358)</u>

2. 所得稅費用與會計利潤關係

	107年度	106年度
稅前淨利按法定稅率計算之所得稅	\$ 1,561,237	\$ 3,772,803
按稅法規定免課稅之所得	(743,858)	(487,635)
投資損益淨額不計入所得	(1,387,864)	(317,306)
投資抵減之所得稅影響數	(58,338)	(47,235)
課稅損失之所得稅影響數	(134)	7,831
以前年度所得稅高低估數	82,596	69,096
未分配盈餘加徵10%所得稅	296,752	468,961
遞延所得稅資產可實現性評估變動	2,201	69,367
未實現銷貨毛利稅率差之所得稅影響數	98,741	111,081
匯率變動影響數	(117,414)	(589,873)
所得稅稅率變動影響數	1,371,376	722,102
課稅損失未認列遞延所得稅資產	370,230	104,544
按稅法規定應剔除之費用	258,311	14,671
其他	(25,342)	25,333
所得稅費用	1,708,494	3,923,740
加：停業單位所得稅利益	1,934,924	240,770
繼續營業單位所得稅費用	<u>\$ 3,643,418</u>	<u>\$ 4,164,510</u>

3. 因暫時性差異及課稅損失而產生之各遞延所得稅資產或負債金額如下：

	107年				
	1月1日	認列於損益	認列於其他 綜合淨利	匯率 影響數	12月31日
暫時性差異：					
-遞延所得稅資產：					
存貨跌價損失	\$ 1,832,122	\$ 956,841	\$ -	\$ 2,521	\$ 2,791,484
未實現銷貨毛利	601,578	(171,319)	-	569	430,828
未實現進貨折讓	342,805	(219,474)	-	-	123,331
未實現銷貨折讓	1,618,844	215,202	-	(22,179)	1,811,867
未實現保固準備	1,376,544	5,416	-	(10,544)	1,371,416
其他未實現費用	1,052,209	684,840	-	(6,664)	1,730,385
課稅損失	396,118	37,314	-	(16,422)	417,010
國外營運機構 兌換損失	380,070	-	(125,817)	-	254,253
其他	601,868	207,556	7,496	(21,138)	795,782
小計	<u>8,202,158</u>	<u>1,716,376</u>	<u>(118,321)</u>	<u>(73,857)</u>	<u>9,726,356</u>
-遞延所得稅負債：					
採用權益法之國外 投資淨利益	(10,480,128)	(476,049)	-	-	(10,956,177)
國外營運機構 兌換利益	(1,328)	-	(308)	-	(1,636)
權益工具投資 未實現評價利益	(56,799)	8,713	40,750	-	(7,336)
其他	(135,411)	(18,294)	(416)	1,274	(152,847)
小計	<u>(10,673,666)</u>	<u>(485,630)</u>	<u>40,026</u>	<u>1,274</u>	<u>(11,117,996)</u>
合計	<u>(\$ 2,471,508)</u>	<u>\$ 1,230,746</u>	<u>(\$ 78,295)</u>	<u>(\$ 72,583)</u>	<u>(\$ 1,391,640)</u>

	106年				
	1月1日	認列於損益	認列於其他 綜合淨利	匯率 影響數	12月31日
暫時性差異：					
-遞延所得稅資產：					
存貨跌價損失	\$ 2,104,161	(\$ 203,660)	\$ -	(\$ 68,379)	\$ 1,832,122
未實現銷貨毛利	736,285	(131,765)	-	(2,942)	601,578
未實現進貨折讓	353,949	(11,144)	-	-	342,805
未實現銷貨折讓	1,836,978	(148,633)	-	(69,501)	1,618,844
未實現保固準備	1,625,067	(187,018)	-	(61,505)	1,376,544
其他未實現費用	1,163,364	(99,023)	-	(12,132)	1,052,209
課稅損失	386,746	36,304	-	(26,932)	396,118
國外營運機構 兌換損失	23,048	-	357,022	-	380,070
其他	566,259	54,540	4,029	(22,960)	601,868
小計	8,795,857	(690,399)	361,051	(264,351)	8,202,158
-遞延所得稅負債：					
採用權益法之國外 投資淨利益	(9,721,525)	(758,603)	-	-	(10,480,128)
國外營運機構 兌換利益	(466,901)	-	465,573	-	(1,328)
備供出售金融資產 未實現評價利益	(37,340)	-	(19,459)	-	(56,799)
其他	(158,745)	25,445	(2,807)	696	(135,411)
小計	(10,384,511)	(733,158)	443,307	696	(10,673,666)
合計	(\$ 1,588,654)	(\$ 1,423,557)	\$ 804,358	(\$ 263,655)	(\$ 2,471,508)

4. 本集團尚未使用之課稅損失之有效期限及未認列遞延所得稅資產相關金額如下：

107年12月31日				
發生 年度	申報數/核定數	尚未抵減金額	未認列遞延 所得稅資產金額	最後扣抵年度
98年	\$ 118,867	\$ 118,867	\$ 76,019	108年
99年	42,565	42,565	42,565	109年
100年	93,103	93,103	93,103	110年
101年	31,309	31,309	31,309	111年
102年	71,673	71,673	71,673	112年
103年	81,868	81,868	81,868	108年~113年
104年	684,498	265,933	178,047	114年
105年	136,862	126,932	85,151	110年~115年
106年	1,808,450	1,808,450	651,706	116年
107年	2,305,376	2,305,376	1,810,096	112年~117年

106年12月31日

發生年度	申報數/核定數	尚未抵減金額	未認列遞延 所得稅資產金額	最後扣抵年度
97年	\$ 38,907	\$ 33,621	\$ 33,621	107年
98年	118,867	118,867	76,019	108年
99年	42,565	42,565	42,565	109年
100年	110,065	109,286	109,286	110年
101年	302,312	298,847	298,847	111年
102年	160,166	159,750	159,750	107年~112年
103年	195,072	147,922	128,462	108年~113年
104年	823,064	641,106	380,212	114年
105年	127,932	127,906	85,270	110年~115年
106年	1,790,459	1,790,459	636,922	111年~116年

5. 未認列為遞延所得稅資產之可減除暫時性差異：

	107年12月31日	106年12月31日
可減除暫時性差異	\$ 153,696	\$ 646,497

6. 截至民國 107 年及 106 年 12 月 31 日，所有與投資子公司相關且未認列為遞延所得稅負債之應課稅暫時性差異皆不重大。

7. 本公司營利事業所得稅業經稅捐稽徵機關核定至民國 105 年度。

8. 台灣所得稅法修正案於民國 107 年 2 月 7 日公布生效，營利事業所得稅之稅率自 17%調增至 20%，此修正自民國 107 年度開始適用。本集團業已就此稅率變動評估及認列相關之所得稅影響。

(二十九) 每股盈餘

	107年度		
	稅後金額	加權平均流通在外股數 (仟股)	每股盈餘 (元)
基本每股盈餘			
歸屬於母公司繼續營業單位之本期淨利	\$ 16,304,839		\$ 21.95
歸屬於母公司停業單位之本期淨損	(12,069,803)		(16.25)
歸屬於母公司普通股股東之本期淨利	\$ 4,235,036	742,760	\$ 5.70
稀釋每股盈餘			
歸屬於母公司繼續營業單位之本期淨利	\$ 16,304,839		\$ 21.90
歸屬於母公司停業單位之本期淨損	(12,069,803)		(16.21)
具稀釋作用之潛在普通股之影響	-	1,801	
—員工酬勞			
歸屬於母公司普通股股東之本期淨利加潛在普通股之影響	\$ 4,235,036	744,561	\$ 5.69

	106年度		
	稅後金額	加權平均流通在外股數 (仟股)	每股盈餘 (元)
基本每股盈餘			
歸屬於母公司繼續營業單位之本期淨利	\$ 19,061,195		\$ 25.66
歸屬於母公司停業單位之本期淨損	(3,516,290)		(4.73)
歸屬於母公司普通股股東之本期淨利	<u>\$ 15,544,905</u>	<u>742,760</u>	<u>\$ 20.93</u>
稀釋每股盈餘			
歸屬於母公司繼續營業單位之本期淨利	\$ 19,061,195		\$ 25.49
歸屬於母公司停業單位之本期淨損	(3,516,290)		(4.70)
具稀釋作用之潛在普通股之影響 — 員工酬勞	-	4,795	
歸屬於母公司普通股股東之本期淨利加潛在普通股之影響	<u>\$ 15,544,905</u>	<u>747,555</u>	<u>\$ 20.79</u>

(三十) 與非控制權益之交易

1. 處分子公司權益(未喪失控制力)

本集團於民國 106 年 6 月至 8 月出售子公司一醫揚 1.14% 股權，對價為 \$64,433，上述處分子公司所有權權益之變動對資本公積—取得或處分子公司股權價格與帳面價值差額之影響如下：

	106年度
處分子公司之對價	\$ 64,433
減：處分子公司權益之帳面價值	(12,767)
處分子公司之其他權益	(69)
資本公積—取得或處分子公司股權價格與帳面價值差額	<u>\$ 51,597</u>

2. 子公司增資，本集團未依持股比例認購

(1) 本集團之子公司一研揚於民國 106 年 8 月現金增資發行新股，對價為 \$1,085,660，本集團未認購因而減少 6.37% 股權。上述子公司權益之變動對資本公積—認列對子公司所有權權益變動數之影響如下：

	106年度
子公司發行新股之對價	\$ 1,085,660
減：非控制權益增加之帳面價值	(691,971)
股份基礎給付之影響數	9,299
資本公積—認列對子公司所有權權益變動	<u>\$ 402,988</u>

(2)本集團之子公司－研揚於民國 107 年 9 月與廣積科技(股)公司進行股份交換，研揚增資發行新股作為對價，金額為\$3,498,501，本集團未參與增資因而減少 15.90%之股權。上述子公司權益之變動對資本公積－認列對子公司所有權權益變動數之影響如下：

	107年度
子公司發行新股之對價	\$ 3,498,501
減：非控制權益增加之帳面金額	(2,785,769)
資本公積－認列對子公司所有權權益變動	<u>\$ 712,732</u>

(三十一)營業租賃

本集團以營業租賃承租辦公室、倉庫及停車位等。民國 107 年及 106 年分別認列\$1,133,635 及\$1,119,244 之租金費用，另因不可取消合約之未來最低租賃給付總額請詳附註九說明。

七、關係人交易

(一)母公司與最終控制者

本公司股份均由大眾持有，並無最終母公司及最終控制者。

(二)關係人之名稱及關係

關係人名稱	與本集團之關係
華芸科技(股)公司	關聯企業
晶達光電(股)公司	關聯企業
普奇科技(股)公司	關聯企業
廣積科技(股)公司	關聯企業
廣錠科技(股)公司	關聯企業
其他(非屬重大交易事項之關係人)	其他關係人

(三)與關係人間之重大交易事項

1. 銷貨

	107年度	106年度
商品銷售		
-關聯企業	\$ 2,649	\$ 1,762
-其他	25,667	9,659
	<u>\$ 28,316</u>	<u>\$ 11,421</u>

本集團對關係人之授信期間為貨到 30~90 天、月結 60 天或雙方議定之。

2. 進貨及費用

	107年度	106年度
商品購買		
-關聯企業	\$ 32,109	\$ 40,707
-其他	528,872	813,310
勞務購買		
-關聯企業	2,489	48
-其他	22,878	21,489
	<u>\$ 586,348</u>	<u>\$ 875,554</u>

本集團對關係人之付款期間為月結 30~120 天、貨到 45~90 天以內或一至六個月。

3. 應收帳款及其他應收款

	107年12月31日	106年12月31日
應收帳款		
-關聯企業	\$ 299	\$ 499
-其他	12,296	2,342
	<u>12,595</u>	<u>2,841</u>
其他應收款		
-關聯企業	454	252
-其他	-	128
	<u>454</u>	<u>380</u>
	<u>\$ 13,049</u>	<u>\$ 3,221</u>

應收款項主要來自銷貨交易，且該應收款項並無抵押及附息。

4. 應付帳款及其他各項流動負債

	107年12月31日	106年12月31日
應付帳款		
-關聯企業	\$ 13,768	\$ 13,751
-其他	15,686	189,661
	<u>29,454</u>	<u>203,412</u>
其他各項流動負債		
-關聯企業	7	994
-其他	2,341	775
	<u>2,348</u>	<u>1,769</u>
	<u>\$ 31,802</u>	<u>\$ 205,181</u>

應付款項主要來自進貨交易且該應付款項並無附息。

(四) 主要管理階層薪酬

	107年度	106年度
薪資及其他短期員工福利	\$ 906,818	\$ 698,249
退職後福利	6,708	6,628
	<u>\$ 913,526</u>	<u>\$ 704,877</u>

八、抵(質)押之資產

資產名稱	項目	帳 面 價 值		擔保用途
		107年12月31日	106年12月31日	
其他流動資產及 其他非流動資產	受限制銀行存款 、定期存款、 存出保證金	\$ 516,238	\$ 222,181	註
不動產、廠房及設備	土地、房屋及建築	218,480	217,086	銀行借款、 海關保證及 授信額度
		<u>\$ 734,718</u>	<u>\$ 439,267</u>	

註：海關關稅保證金、履約保證、法院裁定擔保、信用狀質押、承作遠期外匯擔保、社保專戶及薪資戶保證金等。

九、重大或有負債及未認列之合約承諾(一)或有事項

專利侵權訴訟：

- (1)本集團使用者操作介面、音訊編解碼、音訊串流、支援 OK Google 功能之手機及平板電腦、具 Google Play Movies & TV 功能之產品、具 walking navigation、3GPP(UMTS)、動靜態影像錄製播放、低電量觸發 Camera app 儲存相關資訊及靜態影像處理技術之產品、支援觸控螢幕控制畫面捲動功能之手機及平板電腦、平板電腦、UMTS 通訊功能、遠端更新程式碼功能及 Nvidia 影像處理器的平板產品等產品，分別於美國加州、德州、德國、法國、荷蘭及英國，遭專利權訴訟或調查。雖尚無法判斷其可能結果，惟本集團已將可能之損失金額估列入帳。
- (2)本集團支援 MU-MIMO 之 AP 及 Router 產品、使用 SK hynix 固態硬碟、Samsung 製處理器、記憶體之產品、使用 Nvidia 顯示晶片之產品、桌機及筆電產品之 MP3 功能、SDRAM 功能、ZenFone 商標、DCVS 或 DVFS 功能的 Qualcomm 晶片的手機及平板產品、Omnivision CMOS 影像偵測器之產品、手機產品之 LED、前置鏡頭之手機、多媒體播放器、筆記型電腦、個人電腦及伺服器、Qualcomm Snapdragon 835 及 845 晶片、支援 HDCP2.0 以上版本之產品、搭載部分手機及路由器產品、具指紋辨識功能、動靜態影像錄製/播放之縮圖、最佳化電量消耗管理、靜態影像處理(pixel capture)及 audio decoding 等技術相關功能之產品、搭載 Intel 使用 14 奈米製程 Tri-Gate 技術之微處理器、使用 Dual arrier HspA+ 通訊技術的手機產品、手機及平板產品、原始碼於華碩 router 產品的韌體等產品，分別於美國德州、加州、德拉瓦州、阿拉巴馬州、密蘇里州、美國國際貿易委員會、德國、日本、印度及中國，遭專利權訴訟或調查。目前尚無法判斷其可能結果及影響數。

(二)承諾事項

- 1.截至民國 107 年 12 月 31 日止，本集團為興建總部新自有辦公大樓，已

簽約但尚未發生之資本支出計\$1,772,932。

2. 本集團租用辦公室、倉庫及停車位等係不可取消之營業租賃協議，此營業租賃之未來最低租賃給付總額如下：

	<u>107年12月31日</u>	<u>106年12月31日</u>
未來第一年度間	\$ 711,234	\$ 702,091
未來第二年度間	362,707	487,377
未來第三年度間	228,876	206,828
未來第四年度間	134,059	132,364
未來第五年度間及以後年度	193,800	211,673

十、重大之災害損失

無此情形。

十一、重大之期後事項

無此情形。

十二、其他

(一)資本管理

本集團之資本管理目標，係為保障集團能繼續經營，維持最佳資本結構以降低資金成本，並為股東提供報酬。為了維持或調整資本結構，本集團可能會調整支付予股東之股利金額、退還資本予股東、發行新股或出售資產以降低債務。本集團運用負債比率以監控其資本，該比率係按債務總額除以資產總額計算。債務總額之計算為合併資產負債表所列報之所有「流動及非流動負債」。

本集團於民國 107 年之策略維持與民國 106 年相同，均係致力將負債比率維持在合理之安全區間。本集團之負債比率如下：

	<u>107年12月31日</u>	<u>106年12月31日</u>
總負債	\$ 174,473,952	\$ 166,216,866
總權益	167,691,924	178,674,303
總資產	<u>\$ 342,165,876</u>	<u>\$ 344,891,169</u>
負債比率	<u>50.99%</u>	<u>48.19%</u>

(二) 金融工具

1. 金融工具之種類

	107年12月31日	106年12月31日
金融資產		
透過損益按公允價值衡量之		
金融資產		
強制透過損益按公允價值	\$ 5,140,923	\$ -
衡量之金融資產		
持有供交易之金融資產	-	8,057,062
透過其他綜合損益按公允		
價值衡量之金融資產		
選擇指定之權益工具投資	45,996,789	-
備供出售之金融資產	-	55,036,784
以成本衡量之金融資產	-	181,313
按攤銷後成本衡量之金融資產		
現金及約當現金	63,972,548	72,192,962
按攤銷後成本衡量之金融資產	1,665,377	-
應收票據	4,397,115	8,369,528
應收帳款	77,717,433	76,509,775
其他應收款	736,104	629,230
存出保證金	878,123	564,611
避險之衍生金融資產	334,333	11,392
	<u>\$ 200,838,745</u>	<u>\$ 221,552,657</u>
金融負債		
透過損益按公允價值衡量		
之金融負債		
持有供交易之金融負債	\$ 240,293	\$ 429,979
按攤銷後成本衡量之金融負債		
短期借款	7,124,984	5,750,078
應付票據及帳款	65,138,253	56,494,911
其他應付款—應付費用	37,620,949	39,704,639
長期借款(包含一年或一營	-	1,013,927
業週期內到期)		
存入保證金	306,691	345,884
避險之衍生金融負債	53,437	682,446
	<u>\$ 110,484,607</u>	<u>\$ 104,421,864</u>

2. 風險管理政策

(1) 本集團日常營運受多項財務風險之影響，包含市場風險(包括匯率風險、價格風險及利率風險)、信用風險及流動性風險。為減少不確定性導致對本集團財務績效之不利影響，本集團承作遠期匯率合約、貨幣選擇權合約及貨幣交換合約以規避匯率風險；本集團承作之衍生工具係為避險之目的，並非用以交易或投機。

- (2) 本集團之重要財務規劃，均經董事會依相關規範及內部控制制度進行覆核。本集團財務部於執行財務計畫時，均恪遵關於整體財務風險管理及權責劃分之相關財務操作程序。
- (3) 承作衍生工具以規避財務風險之資訊，請詳附註六、(二)及(五)。
3. 重大財務風險之性質及程度

(1) 市場風險

匯率風險

- A. 本集團係跨國營運，因此受相對與本公司及各子公司功能性貨幣不同的交易所產生之匯率風險，主要為美金、歐元及人民幣。相關匯率風險來自未來之商業交易、已認列之資產與負債。
- B. 本集團管理階層已訂定政策，規定集團內各公司管理相對其功能性貨幣之匯率風險。各公司應透過集團財務部就其整體匯率風險進行避險。匯率風險的衡量是透過高度很有可能產生之美元、歐元及人民幣支出的預期交易，採用遠期外匯合約以減少匯率波動對於預期發生之銷貨收入認列之影響。
- C. 本集團以遠期匯率交易、貨幣選擇權合約及貨幣交換合約規避匯率風險，惟未適用避險會計，帳列透過損益按公允價值衡量之金融資產或負債，請詳附註六、(二)及十二、(四)。
- D. 本集團持有若干國外營運機構投資，其淨資產承受外幣換算風險。
- E. 本集團從事之業務涉及若干非功能性貨幣(本公司及部分子公司之功能性貨幣為新台幣、部分子公司之功能性貨幣為美金、歐元及人民幣等)，故受匯率波動之影響，經評估非貨幣性項目對本集團無重大影響；具重大匯率波動影響之外幣資產及負債資訊如下：

107年12月31日						
	外幣(元)	匯率	帳面金額 (新台幣)	敏感度分析		
				變動幅度	損益影響	其他綜合 淨利影響
(外幣：功能性貨幣)						
<u>金融資產</u>						
<u>貨幣性項目</u>						
美金：新台幣	\$ 2,486,686,873	30.715	\$ 76,378,587	1%	\$ 763,786	\$ -
歐元：美金	313,067,460	35.199	11,019,784	1%	110,198	-
人民幣：美金	3,883,364,323	4.472	17,366,809	1%	173,668	-
<u>金融負債</u>						
<u>貨幣性項目</u>						
美金：新台幣	3,897,864,280	30.715	119,722,901	1%	1,197,229	-
歐元：美金	47,316,167	35.199	1,665,500	1%	16,655	-
人民幣：美金	2,110,342,384	4.472	9,437,671	1%	94,377	-

106年12月31日

	外幣(元)	匯率	帳面金額 (新台幣)	敏感度分析		
				變動幅度	損益影響	其他綜合 淨利影響
(外幣：功能性貨幣)						
<u>金融資產</u>						
<u>貨幣性項目</u>						
美金：新台幣	\$ 2,991,872,022	29.760	\$ 89,038,111	1%	\$ 890,381	\$ -
歐元：美金	462,594,040	35.569	16,454,078	1%	164,541	-
人民幣：美金	2,250,184,341	4.565	10,272,506	1%	102,725	-
<u>金融負債</u>						
<u>貨幣性項目</u>						
美金：新台幣	3,750,761,060	29.760	111,622,649	1%	1,116,226	-
歐元：美金	59,877,814	35.569	2,129,803	1%	21,298	-
人民幣：美金	2,186,888,918	4.565	9,983,550	1%	99,836	-

F. 本集團貨幣性項目因匯率波動具重大影響於民國 107 年及 106 年度繼續營業及停業單位認列之全部兌換(損)益(含已實現及未實現)彙總金額分別為(\$560,635)及\$5,353,971。

價格風險

- A. 本集團暴露於價格風險的權益工具，係所持有帳列於透過損益按公允價值衡量之金融資產、透過其他綜合損益按公允價值衡量之金融資產及備供出售之金融資產。為管理權益工具投資之價格風險，本集團將其投資組合分散，其分散之方式係根據本集團設定之限額進行。
- B. 本集團主要投資於國內公司發行之權益工具及開放型基金，此等權益工具之價格會因該投資標的未來價值之不確定性而受影響。若該等權益工具價格上升 1%，而其他所有因素維持不變之情況下，對民國 107 年及 106 年度對營業外收入因分類為透過損益按公允價值衡量之金融資產之權益工具之利益將增加\$11,055 及\$4,891。民國 107 年及 106 年度對其他綜合損益之影響因分類為透過其他綜合損益按公允價值衡量之權益投資之利益及備供出售之權益投資增加\$459,968 及\$550,292。

現金流量及公允價值利率風險

- A. 本集團之利率風險主要來自按浮動利率發行之長短期借款，使集團暴露於現金流量利率風險，部分風險被按浮動利率持有之現金及約當現金抵銷。於民國 107 年及 106 年度，本集團按浮動利率計算之借款係以美金及新台幣計價。
- B. 於民國 107 年及 106 年 12 月 31 日，若借款利率增加一個基點(0.01%)，在所有其他因素維持不變，因浮動利率借款導致利息費用增加情況下，本集團民國 107 年及 106 年度之營業外支出將分別增加\$1,725 及\$1,229。

(2)信用風險

- A. 本集團之信用風險係因客戶或金融工具之交易對手無法履行合約義務而導致本集團財務損失之風險，主要來自交易對手無法清償按收款條件支付之應收帳款與透過損益按公允價值衡量之債務工具投資的合約現金流量。
- B. 本集團係以集團角度建立信用風險之管理。對於往來之銀行及金融機構，設定僅有獲獨立信評等級至少為「A」級者，始可被接納為交易對象。依內部明定之授信政策，集團內各營運個體與每一新客戶於訂定付款及提出交貨之條款與條件前，須對其進行管理及信用風險分析。內部風險控管係透過考慮其財務狀況、過往經驗及其他因素，以評估客戶之信用品質。個別風險之限額係董事會依內部或外部之評等而制訂，並定期監控信用額度之使用。
- C. 本集團採用 IFRS 9 提供以下之前提假設，作為判斷自原始認列後金融工具之信用風險是否有顯著增加之依據：
當合約款項按約定之支付條款逾期超過 30 天，視為金融資產自原始認列後信用風險已顯著增加。
- D. 本集團採用 IFRS 9 提供前提假設，多數營運個體當合約款項按約定之支付條款逾期超過 90 天，視為已發生違約，部分子公司則因當地實際交易狀況及過往經驗逾期超過 180 天，視為已發生違約。
- E. 本集團按客戶類型之特性將對客戶之應收帳款分組，採用簡化作法以準備矩陣及損失率法為基礎估計預期信用損失。
- F. 本集團用以判定債務工具投資為信用減損之指標如下：
(A) 發行人發生重大財務困難，或將進入破產或其他財務重整之可能性大增；
(B) 發行人由於財務困難而使該金融資產之活絡市場消失；
(C) 發行人延滯或不償付利息或本金；
(D) 導致發行人違約有關之全國性或區域性經濟情況不利之變化。
- G. 本集團經追索程序後，對無法合理預期可回收金融資產之金額予以沖銷，惟本集團仍會持續進行追索之法律程序以保全債權之權利。於民國 107 年 12 月 31 日本集團未有已沖銷且仍有追索活動之債權。
- H. (A) 信用優良群組之客戶之預期損失率為 0.03%~0.2%，民國 107 年 12 月 31 日應收票據及應收帳款帳面價值總額及備抵損失分別為 \$14,061,945 及 \$61,823。
(B) 本集團納入全球景氣資訊對未來前瞻性的考量調整按特定期間歷史及現時資訊所建立之損失率，以估計應收票據及應收帳款備抵損失，民國 107 年 12 月 31 日之準備矩陣如下：

107年12月31日	未逾期	逾期 30天內	逾期 31-60天	逾期 61-90天	逾期 91-180天	逾期 181天以上	合計
	預期損失率	0.01%~ 26.14%	0.13%~ 20.37%	0.12%~ 46.48%	0.49%~ 63.16%	10%~ 100%	10%~ 100%
帳面價值總額	<u>\$ 56,364,381</u>	<u>\$ 9,228,795</u>	<u>\$ 2,714,317</u>	<u>\$ 93,844</u>	<u>\$ 398,026</u>	<u>\$ 2,368,364</u>	<u>\$ 71,167,727</u>
備抵損失	<u>\$ 117,638</u>	<u>\$ 9,164</u>	<u>\$ 370,755</u>	<u>\$ 30,452</u>	<u>\$ 184,264</u>	<u>\$ 2,341,028</u>	<u>\$ 3,053,301</u>

I. 本集團採簡化作法之應收票據及帳款備抵損失變動表如下：

	107年	
	應收票據及帳款	
1月1日_IAS 39	\$	2,460,433
適用新準則調整數		-
1月1日_IFRS 9		2,460,433
減損損失提列(迴轉)		677,468
沖銷	(88,551)
合併個體變動影響數	(753)
匯率影響數		66,527
12月31日	\$	<u>3,115,124</u>

民國 107 年度提列之損失中，由客戶合約產生之應收款所認列之減損損失淨額為\$677,468。

J. 本集團帳列按攤銷後成本之債務工具投資，信用風險評等等級資訊如下：

	107年12月31日			
	按12個月	按存續期間		合計
		信用風險已 顯著增加者	已信用 減損者	
按攤銷後成本衡量之金融資產	\$ 1,665,377	\$ -	\$ -	\$ 1,665,377

本集團所持有之按攤銷後成本衡量之金融資產均為原始到期日逾三個月以上之銀行定期存款，信用風險評等無重大異常之情形。

K. 民國 106 年度之信用風險資訊請詳附註十二、(四)說明。

(3) 流動性風險

A. 現金流量預測是由集團內各營運個體執行，並由集團財務部予以彙總。集團財務部監控集團流動資金需求之預測，確保其有足夠資金得以支應營運需要，並在任何時候維持足夠之未支用之借款承諾額度及營運資金，以使集團不致違反相關之借款限額及條款，此等預測考量集團之現金流量計畫及符合內部資產負債表之財務比率目標。

B. 集團財務部會將剩餘資金投資於活期存款、定期存款及有價證

券，其所選擇之工具具有適當之到期日或足夠流動性，以因應上述預測並提供充足之調度水位。於民國 107 年及 106 年 12 月 31 日，本集團持有透過損益按公允價值衡量之金融資產分別為 \$4,865,889 及 \$8,036,538，預期可即時產生現金流量以管理流動性風險。

C. 下表係本集團之非衍生金融負債及衍生金融負債，按相關到期日予以分組，非衍生金融負債係依據財務報導期間結束日至合約到期日之剩餘期間進行分析；衍生金融負債係依據財務報導期間結束日至預期到期日之剩餘期間進行分析。下表所揭露之合約現金流量金額係未折現之金額。

	107年12月31日				
	1年以內	1年以上 至2年	2年以上 至3年	3年以上	合計
非衍生金融負債：					
短期借款	\$ 7,124,984	\$ -	\$ -	\$ -	\$ 7,124,984
應付票據及帳款	65,138,253	-	-	-	65,138,253
其他應付款	37,620,949	-	-	-	37,620,949
— 應付費用					
其他金融負債	1,182,829	-	-	-	1,182,829
衍生金融負債：					
遠期外匯合約	190,815	-	-	-	190,815
貨幣選擇權合約	102,853	-	-	-	102,853
貨幣交換合約	62	-	-	-	62
	106年12月31日				
	1年以內	1年以上 至2年	2年以上 至3年	3年以上	合計
非衍生金融負債：					
短期借款	\$ 5,750,078	\$ -	\$ -	\$ -	\$ 5,750,078
應付票據及帳款	56,494,911	-	-	-	56,494,911
其他應付款	39,704,639	-	-	-	39,704,639
— 應付費用					
長期借款(包含 一年或一營業 週期內到期)	2,750	442,750	502,750	65,677	1,013,927
其他金融負債	1,199,921	36	-	8,297	1,208,254
衍生金融負債：					
遠期外匯合約	897,265	-	-	-	897,265
貨幣選擇權合約	209,548	-	-	-	209,548
貨幣交換合約	5,612	-	-	-	5,612

D. 本集團並不預期到期日分析之現金流量發生時點會顯著提早，或實際金額會有顯著不同。

(三) 公允價值資訊

1. 為衡量金融及非金融工具之公允價值所採用評價技術的各等級定義如下：

第一等級：企業於衡量日可取得之相同資產或負債於活絡市場之報價

(未經調整)。活絡市場係指有充分頻率及數量之資產或負債交易發生，以在持續基礎上提供定價資訊之市場。

第二等級：資產或負債直接或間接之可觀察輸入值，但包括於第一等級之報價者除外。

第三等級：資產或負債之不可觀察輸入值。

2. 非以公允價值衡量之金融工具

本集團之現金及約當現金、應收票據及帳款、其他應收款、存出保證金、短期借款、應付票據及帳款、其他應付款—應付費用、其他流動負債、存入保證金、一年或一營業週期內到期之長期負債及長期借款的帳面金額係公允價值之合理近似值。

3. 以公允價值衡量之金融及非金融工具，本集團依資產及負債之性質、特性、風險及公允價值等級之基礎分類，相關資訊如下：

(1) 本集團依資產及負債之性質分類，相關資訊如下：

	107年12月31日			
	第一等級	第二等級	第三等級	合計
資產：				
<u>重複性公允價值衡量</u>				
透過損益按公允價值				
衡量之金融資產				
權益證券	\$ 1,061,257	\$ 4,848	\$ 39,401	\$ 1,105,506
受益憑證	3,832,002	74,085	-	3,906,087
遠期外匯合約	-	107,385	-	107,385
貨幣選擇權合約	-	21,900	-	21,900
貨幣交換合約	-	45	-	45
避險之金融資產	-	334,333	-	334,333
透過其他綜合損益按				
公允價值衡量之金				
融資產				
權益證券	45,665,381	233,718	97,690	45,996,789
	<u>\$ 50,558,640</u>	<u>\$ 776,314</u>	<u>\$ 137,091</u>	<u>\$ 51,472,045</u>
負債：				
<u>重複性公允價值衡量</u>				
透過損益按公允價值				
衡量之金融負債				
遠期外匯合約	\$ -	\$ 137,378	\$ -	\$ 137,378
貨幣選擇權合約	-	102,853	-	102,853
貨幣交換合約	-	62	-	62
避險之金融負債	-	53,437	-	53,437
	<u>\$ -</u>	<u>\$ 293,730</u>	<u>\$ -</u>	<u>\$ 293,730</u>

106年12月31日

	第一等級	第二等級	第三等級	合計
資產：				
<u>重複性公允價值衡量</u>				
<u>透過損益按公允價值</u>				
<u>衡量之金融資產</u>				
開放型基金	\$ 7,547,488	\$ -	\$ -	\$ 7,547,488
上市(櫃)股票	489,050	-	-	489,050
遠期外匯合約	-	19,126	-	19,126
貨幣選擇權合約	-	1,333	-	1,333
貨幣交換合約	-	65	-	65
<u>避險之衍生金融資產</u>	-	11,392	-	11,392
<u>備供出售金融資產</u>				
上市(櫃)股票	54,856,137	-	-	54,856,137
未上市(櫃)股票	-	170,843	2,229	173,072
可轉換公司債	-	-	7,575	7,575
	<u>\$ 62,892,675</u>	<u>\$ 202,759</u>	<u>\$ 9,804</u>	<u>\$ 63,105,238</u>
負債：				
<u>重複性公允價值衡量</u>				
<u>透過損益按公允價值</u>				
<u>衡量之金融負債</u>				
遠期外匯合約	\$ -	\$ 214,819	\$ -	\$ 214,819
貨幣選擇權合約	-	209,548	-	209,548
貨幣交換合約	-	5,612	-	5,612
<u>避險之衍生金融負債</u>	-	682,446	-	682,446
	<u>\$ -</u>	<u>\$ 1,112,425</u>	<u>\$ -</u>	<u>\$ 1,112,425</u>

(2) 本集團用以衡量公允價值所使用之方法及假設說明如下：

A. 本集團採用市場報價作為公允價輸入值(即第一等級)者，依工具之特性分列如下：

市場報價	上市(櫃)股票	開放型基金
	收盤價	淨值

B. 除上述有活絡市場之金融工具外，其餘金融工具之公允價值係以評價技術或參考交易對手報價取得。透過評價技術所取得之公允價值可參照其他實質上條件及特性相似之金融工具之現時公允價值、現金流量折現法或以其他評價技術，包括以財務報導期間結束日可取得之市場資訊運用模型計算而得。

C. 針對複雜度較高之金融工具，本集團係根據同業間廣泛運用之評價方法及技術所自行開發之評價模型衡量公允價值。此類評價模型通常係用於衍生金融工具、嵌入式衍生工具之債務工具或證券化商品等。此類評價模型所使用之部份參數並非市場可觀察之資訊，本集團必須根據假設做適當之估計。

D. 衍生金融工具之評價係根據廣為市場使用者所接受之評價模型，例如折現法及選擇權定價模型。遠期外匯合約通常係根據目前之遠期匯率評價。

E. 評價模型之產出係預估之概算值，而評價技術可能無法反映本集團持有金融工具及非金融工具之所有攸關因素。因此評價模型之預估

值會適當地根據額外之參數予以調整，例如模型風險或流動性風險等。根據本集團之公允價值評價模型管理政策及相關之控制程序，管理階層相信為允當表達合併資產負債表中金融工具及非金融工具之公允價值，評價調整係屬適當且必要。在評價過程中所使用之價格資訊及參數係經審慎評估，且適當地根據目前市場狀況調整。

4. 易華已於民國 106 年 1 月上市，本集團於該事件發生當月底將所採用之公允價值自第二等級轉入至第一等級。民國 107 年度無第一等級與第二等級之移轉。

5. 第三等級之變動如下：

	107年		
	權益工具	債務工具	合計
1月1日	\$ 2,229	\$ 7,575	\$ 9,804
認列於當期(損)益(註1)	(1,140)	2,126	986
認列於其他綜合(損)益(註3)	(40,644)	-	(40,644)
本期購買	137,312	-	137,312
本期出售	-	(9,701)	(9,701)
追溯適用影響數	39,334	-	39,334
12月31日	<u>\$ 137,091</u>	<u>\$ -</u>	<u>\$ 137,091</u>
期末持有資產及負債之包含於損益之未實現(損)益變動數	(\$ 1,140)	\$ -	(\$ 1,140)
	106年		
	權益工具	債務工具	合計
1月1日	\$ 13,611	\$ 7,575	\$ 21,186
認列於當期(損)益(註1)	(3,409)	-	(3,409)
認列於其他綜合(損)益(註2)	(7,973)	-	(7,973)
12月31日	<u>\$ 2,229</u>	<u>\$ 7,575</u>	<u>\$ 9,804</u>
期末持有資產及負債之包含於損益之未實現(損)益變動數	(\$ 3,409)	\$ -	(\$ 3,409)

註1：帳列營業外收入及支出。

註2：帳列備供出售金融資產未實現評價(損)益。

註3：帳列透過其他綜合損益按公允價值衡量之權益工具投資未實現評價(損)益。

6. 民國 107 年及 106 年度第三等級無轉入及轉出之情形。

7. 本集團對於公允價值歸類於第三等級之評價流程係由投資部門負責進行金融工具之獨立公允價值驗證，藉獨立來源資料使評價結果貼近市場狀態、確認資料來源係獨立、可靠與其他資源一致及其他任何必要之公允價值調整，以確保評價結果係屬合理。

另，由投資部門訂定金融工具公允價值評價政策、評價程序及確認符合

相關國際財務報導準則之規定。

8. 有關屬第三等級公允價值衡量項目所使用評價模型之重大不可觀察輸入值之量化資訊及重大不可觀察輸入值變動之敏感度分析說明如下：

	107年12月31日		重大不可觀察 輸入值	區間 (加權平均)	輸入值與 公允價值關係
	公允價值	評價技術			
權益工具：					
非上市(櫃)股票	\$ 1,089	淨資產 價值法	不適用	不適用	淨資產價值愈高， 公允價值愈高
非上市(櫃)股票	136,002	現金流量 折現法	註1	不適用	註2
	106年12月31日		重大不可觀察 輸入值	區間 (加權平均)	輸入值與 公允價值關係
	公允價值	評價技術			
權益工具：					
非上市(櫃)股票	\$ 2,229	淨資產 價值法	不適用	不適用	淨資產價值愈高， 公允價值愈高
債務工具：					
可轉換公司債	7,575	淨資產 價值法	不適用	不適用	淨資產價值愈高， 公允價值愈高

註 1：長期營收成長率、加權平均資金成本、長期稅前營業淨利、缺乏市場流通性折價、少數股權折價。

註 2：缺乏市場流通性折價愈高，公允價值愈低；加權平均資金成本及少數股權折價愈高，公允價值愈低；長期營收成長率及長期稅前營業淨利愈高，公允價值愈高。

9. 本集團經審慎評估選擇採用之評價模型及評價參數，因此對公允價值衡量係屬合理，惟當使用不同之評價模型或評價參數可能導致評價之結果不同。

(四) 初次適用國際財務報導準則第 9 號之影響及民國 106 年度適用國際會計準則 39 號之資訊

1. 民國 106 年度所採用之重大會計政策說明如下：

(1) 透過損益按公允價值衡量之金融資產

- 透過損益按公允價值衡量之金融資產係指持有供交易之金融資產。分類為持有供交易之金融資產係持有之主要目的為短期內出售，及除依避險會計被指定為避險工具外之衍生工具。
- 本集團對於符合交易慣例之透過損益按公允價值衡量之金融資產係採用交易日會計。
- 透過損益按公允價值衡量之金融資產，於原始認列時按公允價值衡量，相關交易成本則認列為當期損益。續後按公允價值衡量，其公允價值之變動認列於當期損益。

(2) 備供出售金融資產

- A. 備供出售金融資產係指定為備供出售或未被分類為任何其他類別之非衍生金融資產。
- B. 本集團對於符合交易慣例之備供出售金融資產係採用交易日會計。
- C. 備供出售金融資產於原始認列時按其公允價值加計交易成本衡量，續後按公允價值衡量，其公允價值之變動認列於其他綜合淨利。對於持有無活絡市場公開報價之權益工具投資，或與此種無活絡市場公開報價權益工具連結且須以交付該等權益工具交割之衍生工具，當其公允價值無法可靠衡量時，本集團將其列報為「以成本衡量之金融資產」。

(3) 放款及應收款

原始產生之放款及應收款，係指在正常營業過程中就商品銷售或服務提供所產生之應收客戶款項。於原始認列時按公允價值衡量，後續採有效利息法按攤銷後成本扣除減損後之金額衡量。惟屬未付息之短期應收帳款，因折現影響不重大，後續以原始發票金額衡量。

(4) 金融資產減損

- A. 本集團於財務報導期間結束日，評估是否已經存在減損之任何客觀證據，顯示某一或一組金融資產於原始認列後發生一項或多項損失事項，且該損失事項對一金融資產或一組金融資產之估計未來現金流量具有能可靠估計之影響。
- B. 本集團用以決定是否存在減損損失之客觀證據的政策如下：
 - (A) 發行人或債務人之重大財務困難；
 - (B) 違約，諸如利息或本金支付之延滯或不償付；
 - (C) 本集團因與債務人財務困難相關之經濟或法律理由，給予債務人原不可能考量之讓步；
 - (D) 債務人將進入破產或其他財務重整之可能性大增；
 - (E) 由於財務困難而使該金融資產之活絡市場消失；
 - (F) 可觀察到之資料顯示，一組金融資產之估計未來現金流量於該等資產原始認列後發生可衡量之減少，雖然該減少尚無法認定係屬該組中之某個別金融資產，該等資料包括該組金融資產之債務人償付狀況之不利變化，或與該組金融資產中資產違約有關之全國性或區域性不利經濟情況；
 - (G) 發行人所處營運之技術、市場、經濟或法令環境中所發生具不利影響之重大改變的資訊，且該證據顯示可能無法收回該權益投資之投資成本；或
 - (H) 權益工具投資之公允價值大幅或持久性下跌至低於成本。

C. 本集團經評估當已存在減損之客觀證據，且已發生減損損失時，按以下各類別處理：

(A) 以攤銷後成本衡量之金融資產

係以該資產帳面金額與估計未來現金流量按該金融資產原始有效利率折現之現值間之差額，認列減損損失於當期損益。當後續期間減損損失金額減少，且該減少能客觀地與認列減損後發生之事項相連結，則先前認列之減損損失在未認列減損情況下於迴轉日應有之攤銷後成本之限額內於當期損益迴轉。認列及迴轉減損損失之金額係藉由備抵帳戶調整資產之帳面價值。

(B) 以成本衡量之金融資產

係以該資產帳面金額與估計未來現金流量按類似金融資產之現時市場報酬率折現之現值間之差額，認列減損損失於當期損益。此類減損損失續後不得迴轉。認列減損損失之金額係藉由備抵帳戶調整資產之帳面金額。

(C) 備供出售金融資產

係以該資產之取得成本(減除任何已償付之本金及攤銷數)與現時公允價值間之差額，再減除該金融資產先前列入損益之減損損失，自其他綜合淨利重分類至當期損益。屬債務工具投資者，當其公允價值於後續期間增加，且該增加能客觀地連結至減損損失認列後發生之事項，則該減損損失可於當期迴轉。屬權益工具投資者，其已認列於損益之減損損失不得於當期迴轉。認列及迴轉減損損失之金額係藉由備抵帳戶調整資產之帳面金額。

(5) 透過損益按公允價值衡量之金融負債

- A. 透過損益按公允價值衡量之金融負債係指持有供交易之金融負債。分類為持有供交易之金融負債係持有之主要目的為短期內再買回，及除依避險會計被指定為避險工具外之衍生工具。
- B. 透過損益按公允價值衡量之金融負債，於原始認列時按公允價值衡量，相關交易成本則認列為當期損益。續後按公允價值衡量，其公允價值之變動認列於當期損益。

(6) 衍生金融工具及避險會計

- A. 衍生金融工具於原始認列時按簽訂合約當日之公允價值衡量，續後按公允價值衡量，其公允價值之變動認列於當期損益。
- B. 本集團指定若干衍生工具作為：

對已認列資產或負債或高度很有可能發生預期交易有關現金流量變異性暴險之避險(現金流量避險)。
- C. 本集團於避險交易開始時，即將避險工具及被避險項目之關係、集團之風險管理目標及執行各種避險交易之策略予以書面化。本

集團亦於避險開始時即按持續之基礎，記錄該等採用避險交易之衍生工具，是否高度有效抵銷被避險項目之公允價值或現金流量變動之評估。

D. 當被避險項目之剩餘期限超過 12 個月，該避險衍生工具之總公允價值將分類為非流動資產或負債，當被避險項目之剩餘期限在 12 個月以內，該避險衍生工具之總公允價值將分類為流動資產或負債。屬持有供交易之衍生工具則分類為流動資產或負債。

E. 現金流量避險

(A) 被指定且符合現金流量避險之衍生工具之公允價值變動，屬有效部分之變動認列於其他綜合淨利；屬無效部分之相關利益或損失，立即於當期損益列報為「其他利益(損失)」。

(B) 當被避險之預期交易將導致認列一項非金融資產或金融負債時，先前遞延於其他綜合淨利之利益及損失將於所取得資產或所承擔負債影響損益之同一期間內，重分類至當期損益。該遞延金額最終將認列於銷貨收入。

(C) 當避險工具已到期、出售、解約、執行或不再符合避險會計之條件時，先前於避險有效之期間已認列於其他綜合淨利之避險工具累積利益或損失，於預期交易發生前，仍列為其他綜合淨利；於預期交易發生或不再預期會發生時，於被避險之預期現金流量影響損益之同一期間內，自其他綜合淨利重分類至當期損益。

2. 金融資產帳面價值自民國 106 年 12 月 31 日依據 IAS 39 編製轉換至民國 107 年 1 月 1 日依據 IFRS 9 編製之調節如下：

	透過損益 按公允價 值衡量	透過其他綜合損 益按公允價值衡 量－權益(註)	以成本 衡量	未分配 盈餘	其他權益
IAS 39	\$ 8,057,062	\$ 55,036,784	\$ 181,313	\$ 102,790,860	\$ 25,248,529
轉入透過損益按 公允價值衡量	147,631	(87,860)	(59,771)	(7,420)	7,420
轉入透過其他綜 合損益按公允 價值衡量－權 益	-	121,542	(121,542)	311,614	(311,614)
公允價值調整數	(14,273)	41,291	-	(14,273)	41,291
IFRS 9	<u>\$ 8,190,420</u>	<u>\$ 55,111,757</u>	<u>\$ -</u>	<u>\$ 103,080,781</u>	<u>\$ 24,985,626</u>

註：IAS 39下為備供出售金融資產。

(1) 於 IAS 39 分類為備供出售金融資產及以成本衡量金融資產之權益工具計\$54,948,924 及\$121,542，因本集團非以交易目的所持有，因此於初次適用 IFRS 9 時，選擇將其分類為透過其他綜合損益按公允價值衡量之金融資產(權益工具)；調增未分配盈餘\$311,614 及調減其他權益\$270,323。

(2)於 IAS 39 分類為備供出售金融資產及以成本衡量金融資產之權益工具計\$87,860及\$59,771，依據 IFRS 9 規定應分類為透過損益按公允價值衡量之金融資產(權益工具)；調減未分配盈餘\$21,693 及調增其他權益\$7,420。

3. 民國 106 年度之重要會計項目之說明如下：

(1)透過損益按公允價值衡量之金融資產及負債

	<u>106年12月31日</u>
持有供交易之金融資產-流動：	
開放型基金	\$ 7,547,488
上市(櫃)股票	489,050
非避險之衍生金融工具	<u>20,524</u>
	<u>\$ 8,057,062</u>
持有供交易之金融負債-流動：	
非避險之衍生金融工具	<u>\$ 429,979</u>

A. 本集團持有供交易之金融資產及負債於民國 106 年度因衍生金融商品所認列之淨損失為\$2,647,636，非衍生金融商品所認列之淨利益為\$312,045。

B. 尚未到期之合約資訊說明如下：

	<u>106年12月31日</u>		
	<u>合約金額(仟元)</u>		<u>到期期間</u>
衍生金融資產：			
預售遠期外匯合約			
-歐元/美金	EUR	40,000	107/01
-挪威幣/美金	NOK	124,202	107/03
-美金/新台幣	USD	600	107/01
貨幣選擇權合約			
-歐元/美金	EUR	10,000	107/02
-日圓/美金	JPY	3,963,600	107/03
-俄幣/美金	RUB	449,160	107/01
貨幣交換合約			
-美金/新台幣	USD	500	107/03
衍生金融負債：			
預售遠期外匯合約			
-歐元/美金	EUR	313,000	107/01-107/04
-瑞士法郎/美金	CHF	4,967	107/01
-瑞典幣/美金	SEK	174,020	107/03
-英鎊/美金	GBP	22,600	107/04
-澳幣/美金	AUD	14,000	107/02
-波蘭幣/美金	PLN	48,686	107/02
-加拿大幣/美金	CAD	36,800	107/03
-新台幣/美金	USD	145,000	107/01

	106年12月31日		
	合約金額(仟元)		到期期間
貨幣選擇權合約			
-歐元/美金	EUR	208,000	107/03
-日圓/美金	JPY	7,642,950	107/03
-俄幣/美金	RUB	4,447,730	107/03
-英鎊/美金	GBP	29,000	107/02
-人民幣/美金	CNH	1,919,033	107/04
-印度盧比/美金	INR	10,125,760	107/04
貨幣交換合約			
-美金/新台幣	USD	20,000	107/01-107/06

(A) 遠期外匯合約

本集團簽訂之遠期外匯交易係預售各項外幣之遠期交易，目的係為規避外銷及進口價款之匯率風險，惟未適用避險會計。

(B) 貨幣選擇權合約

本集團簽訂之貨幣選擇權合約係購入於未來已約定價格買入或賣出各項外幣之權利，目的係為規避外銷及進口價款之匯率風險，惟未適用避險會計。

(C) 貨幣交換合約

本集團簽訂之貨幣交換交易，目的係為規避浮動利率負債部位之現金流量波動所產生之風險，惟未適用避險會計。

C. 本集團未有將透過損益按公允價值衡量之金融資產提供質押之情形。

(2) 備供出售金融資產

	106年12月31日
備供出售金融資產-流動：	
上市(櫃)股票	\$ 310,939
評價調整	556,915
累計減損	(64,460)
	<u>\$ 803,394</u>
備供出售金融資產-非流動：	
上市(櫃)股票	\$ 26,591,875
未上市(櫃)股票	355,066
可轉換公司債	7,575
	<u>26,954,516</u>
評價調整	27,419,567
累計減損	(140,693)
	<u>\$ 54,233,390</u>

A. 本集團於民國106年度因公允價值變動認列於其他綜合淨損失之

金額為\$3,734,883，自權益重分類至當期利益之金額為\$52,397。

- B. 經評估及比較備供出售金融資產帳面價值及其可回收金額，本集團於民國106年度認列之減損損失為\$3,454。
- C. 本集團未有將備供出售金融資產提供質押之情形。

(3) 以成本衡量之金融資產

	<u>106年12月31日</u>
以成本衡量之金融資產-非流動：	
未上市(櫃)股票	\$ 315,641
基金受益憑證-私募	<u>59,771</u>
	375,412
累計減損	(<u>194,099</u>)
	<u>\$ 181,313</u>

- A. 本集團持有之未上市(櫃)股票及私募基金依據投資之意圖應分類為備供出售金融資產，惟因該標的非於活絡市場公開交易，且無法取得該私募基金進行之投資組合明細及其所有投資標的之產業資訊及財務資訊，因此無法合理可靠衡量該些標的之公允價值，故分類為「以成本衡量之金融資產」。
- B. 本集團未有將以成本衡量之金融資產提供質押之情形。

(4) 避險會計

	<u>106年12月31日</u>
	<u>資產(負債)</u>
遠期外匯合約—現金流量避險—流動	\$ 11,392
遠期外匯合約—現金流量避險—流動	(<u>682,446</u>)
	<u>(\$ 671,054)</u>

現金流量避險：

	<u>指定為避險 之衍生工具</u>	<u>指定避險工具 之公允價值</u>	<u>現金流量預 期產生期間</u>	<u>相關損益預 期認列期間</u>
106年12月31日	預期交易	遠期外匯合約 (\$ 671,054)	107/01-107/07	107/01-107/07

- A. 被避險項目為以外幣計價之高度很有可能發生之預期交易，預期將於未來12個月內之非固定日期發生。於民國106年12月31日列報於其他綜合淨利之調整項目，將於取得被避險資產或承擔被避險負債影響損益之同一期間內，重分類至當期損益。本集團所執行之現金流量避險交易多屬有效之避險，故民國106年度因無效之現金流量避險而認列之損益影響數並不重大。
- B. 現金流量避險認列於當期(損)益及其他綜合淨利(損)資訊：

	<u>106年度</u>
當期調整其他綜合淨損之金額	\$ 1,953,888
由其他綜合淨利轉列當期損失之金額	<u>\$ 2,137,129</u>

C. 尚未到期之合約資訊說明如下：

	106年12月31日	
	合約金額(仟元)	到期期間
避險之衍生金融資產：		
預售遠期外匯合約		
-歐元/美金	EUR 130,000	107/03
-日圓/美金	JPY 1,500,000	107/03
-澳幣/美金	AUD 5,000	107/03
-挪威幣/美金	NOK 20,000	107/03
避險之衍生金融負債：		
預售遠期外匯合約		
-歐元/美金	EUR 620,000	107/07
-印度盧比/美金	INR 750,000	107/03
-瑞典幣/美金	SEK 50,000	107/03
-俄幣/美金	RUB 1,800,000	107/03
-英鎊/美金	GBP 30,000	107/03
-澳幣/美金	AUD 15,000	107/03
-波蘭幣/美金	PLN 60,000	107/03
-挪威幣/美金	NOK 20,000	107/03

(5) 應收票據及帳款

A. 已逾期但未減損之應收帳款之帳齡分析如下：

	106年12月31日
逾期90天以內	\$ 9,774,462
逾期91-180天	200,925
逾期181天以上	60,096
	<u>\$ 10,035,483</u>

經評估其信用品質並未發生重大改變且相關帳款仍可回收，故尚無減損疑慮。

B. 個別評估已減損之應收帳款：

(A) 未逾期但已減損之應收帳款

	106年12月31日
應收帳款總額	\$ <u>15</u>

(B) 已逾期且已減損之應收帳款

	106年12月31日
應收帳款總額	\$ <u>2,460,418</u>

(C) 應收帳款備抵呆帳(累計減損)變動分析：

	106年		
	個別評估之	群組評估之	合計
	減損損失	減損損失	
1月1日	\$ 1,928,328	\$ 1,149,426	\$ 3,077,754
提列(迴轉)	(42,603)	(351,985)	(394,588)
沖銷	(400)	(17,639)	(18,039)
匯率影響數	(147,870)	(56,824)	(204,694)
12月31日	<u>\$ 1,737,455</u>	<u>\$ 722,978</u>	<u>\$ 2,460,433</u>

C. 本集團之應收帳款為未逾期且未減損者依據本集團之授信標準的信用品質資訊如下：

	106年12月31日
群組1	\$ 38,905,037
群組2	27,569,255
	<u>\$ 66,474,292</u>

群組 1：該客戶款項係經保險或第三人擔保，或該客戶係為華碩集團之關聯企業。

群組 2：該客戶款項未經保險或第三人擔保，或該客戶非為華碩集團之關聯企業。

D. 本集團民國 106 年 12 月 31 日無應收票據提供擔保之情形。

4. 民國 106 年度之信用風險資訊說明如下：

- (1) 信用風險係本集團因客戶或金融工具之交易對手無法履行合約義務而產生財務損失之風險。其最大信用風險之暴險金額為各金融工具之帳面價值。本集團依內部明定之授信政策，集團內各營運個體於訂定付款及提出交貨之條款與條件前，須就其每一新客戶進行管理及信用風險分析。內部風險控管係透過考慮其財務狀況、過往經驗及其他因素，以評估客戶之信用品質。個別風險之限額係董事會依內部或外部之評等而制訂，並定期監控信用額度之使用。主要信用風險來自現金及約當現金、衍生金融工具，及存放於銀行與金融機構之存款暨投資於銀行與金融機構之短期保證收益之理財商品，亦有來自於批發和零售顧客之信用風險，並包括尚未收現之應收帳款。對銀行及金融機構而言，僅有獲獨立信評等級至少為「A」級之機構，才會被接納為交易對象。
- (2) 於民國 106 年度，並無超出信用限額之情事，且管理階層不預期會受交易對手之不履約而產生任何重大損失。
- (3) 本集團未逾期且未減損金融資產之信用品質資訊、已逾期惟未減損金融資產之帳齡分析資訊及已發生減損之金融資產的個別分析請詳附註十二、(四)各金融資產之說明。

(五) 初次適用國際財務報導準則第 15 號之影響及民國 106 年度適用國際會計準則第 11 號與國際會計準則第 18 號之資訊

1. 民國 106 年度所採用之重大會計政策說明如下：

銷貨收入

- (1) 本集團主要從事 3C 資訊產品之銷售。收入係正常營業活動中對集團外顧客銷售商品已收或應收對價之公允價值，以扣除營業稅、銷貨退回、數量折扣及折讓之淨額表達。商品銷售於商品交付予買方、銷貨金額能可靠衡量且未來經濟效益很有可能流入企業時認列收入。當與所有權相關之重大風險與報酬已移轉予顧客，本集團對商品既不持續參與管理亦未維持有效控制且顧客根據銷售合約接受商品，或有客觀證據顯示所有接受條款均已符合時，商品交付方屬發生。
- (2) 本集團對銷售之產品提供數量折扣及瑕疵品退回權，採用歷史經驗估計折扣及退貨，於銷貨認列時提列負債準備。數量折扣係以每年之預期購買量為基礎評估。

2. 本集團於民國 106 年度適用前述會計政策所認列之收入如下：

	<u>106年度</u>
銷貨收入	\$ 433,966,791
減：屬停業單位之銷貨收入	(47,547,932)
合計	<u>\$ 386,418,859</u>

3. 本集團若於民國 107 年度繼續適用上述會計政策，對本期資產負債表及綜合損益表單行項目之影響數及說明如下：

	<u>107年12月31日</u>		
	<u>採IFRS 15認列 之餘額</u>	<u>採原會計政策 認列之餘額</u>	<u>會計政策改變 之影響數</u>
預收款項	\$ 6,710	\$ 961,258	(\$ 954,548)
合約負債	954,548	-	954,548
負債準備-流動	22,429,049	42,290,856	(19,861,807)
退款負債-流動	19,861,807	-	19,861,807

本集團依據 IFRS 15 之規定，認列與產品銷售合約相關之合約負債，在過去報導期間於資產負債表上表達為預收款項；認列銷貨退回及折讓之退款負債，在過去報導期間於資產負債表上表達為負債準備，另該公報會計處理對本期綜合損益表並無影響。

十三、附註揭露事項

(一) 重大交易事項相關資訊

1. 資金貸與他人：請詳附表一。
2. 為他人背書保證：請詳附表二。

3. 期末持有有價證券情形（不包含投資子公司、關聯企業及合資控制部分）：請詳附表三。
4. 累積買進或賣出同一有價證券之金額達新台幣三億元或實收資本額百分之二十以上：請詳附表四。
5. 取得不動產之金額達新台幣三億元或實收資本額百分之二十以上：無此情形。
6. 處分不動產之金額達新台幣三億元或實收資本額百分之二十以上：無此情形。
7. 與關係人進、銷貨之金額達新台幣一億元或實收資本額百分之二十以上：請詳附表五。
8. 應收關係人款項達新台幣一億元或實收資本額百分之二十以上：請詳附表六。
9. 從事衍生工具交易：請詳附註六、(二)、(五)及附註十二、(二)。
10. 母公司與子公司及各子公司間之業務關係及重要交易往來情形及金額：請詳附表七。

(二) 轉投資事業相關資訊

被投資公司名稱、所在地區等相關資訊（不包含大陸被投資公司）：請詳附表八。

(三) 大陸投資資訊

1. 基本資料：請詳附表九。
2. 直接或間接經由第三地區事業與轉投資大陸之被投資公司所發生之重大交易事項：請詳附表七。

十四、部門資訊

(一) 一般性資訊

本集團管理階層已依據董事會於制定決策所使用之報導資訊辨認應報導部門。本集團之企業組成、劃分部門之基礎及部門資訊之衡量基礎於本期並無重大改變。

(二) 部門別資訊之衡量

本集團營運部門損益係以收入及營業淨利衡量，並作為績效評估之基礎。且營運部門之會計政策皆與附註四所述之重要會計政策彙總相同。

(三) 部門資訊

提供予主要營運決策者之應報導部門資訊如下：

	107年度		
	3C品牌	其他	合計
來自外部客戶之收入(註1)	\$ 347,218,522	\$ 44,332,480	\$ 391,551,002
部門間收入(註1)	\$ 7,884,615	\$ 7,368,155	-(註2)
繼續營業部門損益之衡量 金額	\$ 17,441,442	(\$ 451,929)	\$ 16,989,513
繼續營業部門總資產(註3)	\$ -	\$ -	\$ -

	106年度		
	3C品牌	其他	合計
來自外部客戶之收入(註1)	\$ 391,888,303	\$ 42,078,488	\$ 433,966,791
部門間收入(註1)	\$ 1,010,445	\$ 7,126,116	-(註2)
繼續營業部門損益之衡量 金額	\$ 17,067,909	\$ 224,357	\$ 17,292,266
繼續營業部門總資產(註3)	\$ -	\$ -	\$ -

註 1：含停業單位。

註 2：部門間收入已沖銷為 0。

註 3：因本集團資產之衡量金額並未提供予營運決策者，故該項目得不揭露。

(四) 部門損益之調節資訊

1. 部門間之銷售係按公允交易原則進行。向主要營運決策者呈報之外部收入，與綜合損益表內之收入採用一致之衡量方式。
2. 本期應報導繼續營業部門營業淨利(其他皆與綜合損益表同)調節如下：

	107年度	106年度
應報導繼續營運部門調整前營業淨利	\$ 16,989,513	\$ 17,292,266
未分類之相關(損)益	(13,879)	(7,374)
應報導繼續營運部門營業淨利	\$ 16,975,634	\$ 17,284,892

(五) 地區別資訊

本集團民國 107 年及 106 年度地區別資訊如下：

	107年度		106年度	
	收入	非流動資產	收入	非流動資產
台灣	\$ 62,916,500	\$ 17,310,880	\$ 69,893,799	\$ 15,730,854
中國	71,940,368	6,351,510	71,942,390	6,597,867
新加坡	151,016,124	8,673	174,007,620	2,392
美國	62,222,970	1,359,275	64,473,223	1,015,953
歐洲	18,575,777	121,760	28,929,614	55,030
其他	24,879,263	312,266	24,720,145	354,240
	391,551,002	<u>\$ 25,464,364</u>	433,966,791	<u>\$ 23,756,336</u>
減：屬停業單位 之客戶合約 收入	(37,363,337)		(47,547,932)	
合計	<u>\$ 354,187,665</u>		<u>\$ 386,418,859</u>	

非流動資產係指不包含金融工具、遞延所得稅資產及部分其他非流動資產之非流動項目。

(六) 重要客戶資訊

本集團民國 107 年及 106 年度對外之單一客戶之銷貨收入，均未有逾合併營業收入淨額 10%之情形。

華碩電腦股份有限公司及子公司

資金貸與他人

民國107年1月1日至12月31日

附表一

單位：新台幣仟元/其他外幣仟元

編號	貸出資金之公司	貸與對象	往來項目	是否為關係人	本期最高金額	期末餘額	實際動支金額	利率區間(%)	資金貸與性質(註一)	業務往來金額	有短期融通資金必要之原因	提列備抵損失金額	擔保品名稱	擔保品價值	對個別對象資金貸與限額(註二)	資金貸與總限額(註二)	備註
1	ASTP	ASGL	其他應收款及其他非流動資產	是	27,643,500 (USD 900,000)	27,643,500 (USD 900,000)	27,643,500 (USD 900,000)	0.99706 ~ 1.61331	2	-	營運週轉	-	-	-	41,468,654 (USD 1,350,111)	41,468,654 (USD 1,350,111)	

註一：資金貸與性質：1.有業務往來者；

2.有短期融通資金之必要。

註二：總最高限額：係依ASTP資金貸與作業程序規定，資金貸與公開發行母公司直接及間接持有表決權股份百分之百之非中華民國境內公司，累積對外資金貸與限額以不逾ASTP當期淨額100%為限。

個別企業最高限額：係依ASTP資金貸與作業程序規定，資金貸與公開發行母公司直接及間接持有表決權股份百分之百之非中華民國境內公司，個別對外資金貸與限額以不逾ASTP當期淨值100%為限。

華碩電腦股份有限公司及子公司
為他人背書保證
民國107年1月1日至12月31日

附表二

單位：新台幣仟元/其他外幣仟元

編號	背書保證者 公司名稱	被背書保證對象		對單一企業 背書保證限額 (註)	本期最高 背書保證餘額	期末背書 保證餘額	實際動支 金額	以財產擔保 之背書保證 金額	累積背書保證金額佔 最近期財務報表淨值 之比率(%)	背書保證 最高限額 (註)	屬母公司對 子公司背書 保證	屬子公司對 母公司背書 保證	屬對大陸地 區背書保證	備註
		公司名稱	關係											
1	亞旭	亞旭江蘇	子公司	947,294	1,228,600 (USD 40,000)	614,300 (USD 20,000)	614,300 (USD 20,000)	-	19.45	1,263,058	Y	N	Y	

註：總最高限額：係依亞旭背書保證作業程序規定，背書保證限額以不逾亞旭當期淨值40%為限。
個別企業最高限額：係依亞旭背書保證作業程序規定，背書保證限額以不逾亞旭當期淨值30%為限。

華碩電腦股份有限公司及子公司

期末持有有價證券情形（不包含投資子公司、關聯企業及合資控制部分）

民國107年12月31日

附表三

單位：新台幣仟元

持有之公司	有價證券		與有價證券發行人之關係 (註一)	帳列科目 (註二)	期 末			公允價值	備註
	種類	名稱			股(單位)數	帳面金額	(%)		
華碩	基金	永豐貨幣市場	-	1	24,915,857	346,412	-	346,412	
華碩	基金	元大得利貨幣市場	-	1	72,633,103	1,182,525	-	1,182,525	
華碩	基金	台新大眾貨幣市場	-	1	3,537,572	50,179	-	50,179	
華碩	基金	聯邦貨幣市場	-	1	68,708,454	905,818	-	905,818	
華碩	股票	耕興	-	1	336,394	47,600	0.36	47,600	
華碩	股票	環球晶圓	-	3	1,626,626	456,269	0.37	456,269	
華碩	股票	易華	-	3	1,000,000	109,000	1.00	109,000	
華碩	股票	迅杰	1	3	917,247	9,264	1.22	9,264	
華碩	股票	安國	-	3	905,879	15,762	1.20	15,762	
華碩	股票	海華	-	3	934,745	19,256	0.62	19,256	
華碩	股票	雷苗克	-	3	718,607	18,576	1.38	18,576	
華碩	基金	TNP	-	2	96	22,381	2.06	22,381	
華碩	基金	TNP LIGHT	-	2	124	31,157	6.06	31,157	
華碩	股票	安波	-	4	587,050	18,052	19.90	18,052	
華碩	股票	研華	-	4	100,628,870	21,182,377	14.41	21,182,377	
華碩	股票	和碩	-	4	448,506,484	23,053,233	17.17	23,053,233	
華碩	股票	NANOLUX	-	4	536	33,901	11.43	33,901	
華碩	股票	群豐	-	4	625,200	-	1.10	-	
華碩	股票	大千智慧	-	4	100,000	2,105	5.13	2,105	
華碩	股票	普凌成	-	4	301,876	785	1.83	785	
華碩	股票	EOSTEK	-	4	1,600,000	12,409	14.94	12,409	
華碩	股票	廣源	1	4	10,000,000	100,115	7.81	100,115	
華碩聯科	基金	野村貨幣市場	-	1	60,031,084	978,080	-	978,080	
祥碩	基金	復華人民幣貨幣市場	-	1	531,862	27,881	-	27,881	
祥碩	基金	兆豐國際寶鑽貨幣市場	-	1	2,396,683	30,011	-	30,011	
祥碩	基金	群益安穩貨幣市場	-	1	1,862,833	30,012	-	30,012	
祥碩	股票	芯鼎科技	-	4	5,500,000	87,340	7.80	87,340	
亞旭	股票	NETCOMM	-	2	1,980,000	32,604	1.35	32,604	
亞旭	股票	CIPHERMAX	-	2	9,234	-	-	-	
亞旭	股票	錫聖國際	-	2	80,700	-	3.32	-	
MIC	股票	BROADCOM(AVGO)	-	2	90	703	-	703	
MIC	股票	ZARLINK SEMI-CONDUCTOR	-	2	44,775	-	0.04	-	
華誠	基金	元大萬泰貨幣市場	-	1	558,765	8,452	-	8,452	
華誠	基金	台新大眾貨幣市場	-	1	757,861	10,750	-	10,750	
華誠	基金	元大得利貨幣市場	-	1	348,419	4,181	-	4,181	
華誠	基金	群益安穩貨幣市場	-	1	917,513	14,782	-	14,782	
華誠	基金	台新1699貨幣市場	-	1	569,947	7,699	-	7,699	
華誠	股票	原盛科技	-	4	233,286	3,659	0.38	3,659	
華誠	股票	鈺邦科技	1	4	10,668,012	327,508	12.63	327,508	
華誠	股票	普凌成	-	4	301,876	785	1.83	785	
華誠	股票	雷苗克	-	3	336,546	8,700	0.65	8,700	
華敏	基金	台新1699貨幣市場	-	1	2,435,055	32,892	-	32,892	
華敏	股票	鈺邦科技	-	4	3,210,015	98,547	3.80	98,547	
華敏	股票	普凌成	-	4	174,417	453	1.06	453	
研揚	股票	研華	-	1	730	154	-	154	
研揚	基金	兆豐國際寶鑽貨幣市場	-	1	2,091,070	26,184	-	26,184	
研揚	股票	牧德科技	2	1	1,219,020	448,599	2.86	448,599	
研揚	股票	亞元科技	2	1	234	2	-	2	
研揚	股票	思納捷科技	-	2	1,710,000	28,013	19.29	28,013	
研揚	股票	精聯電子	-	1	549,600	8,904	1.17	8,904	
研揚	股票	LILEE SYSTEMS	-	1	468,750	-	-	-	
研揚	股票	研創科技	-	1	266,600	-	7.27	-	
研揚	股票	立弘生化科技	2	1	300,000	4,848	0.32	4,848	
研揚	股票	TELEION WIRELESS	-	1	149,700	-	-	-	
研揚	股票	V-NET AAEON	-	2	29	10,299	14.50	10,299	
研友	基金	匯豐雙高收益債券組合	-	1	555,078	6,577	-	6,577	
研友	股票	亞元科技	2	1	3,456,000	35,078	6.02	35,078	
研友	股票	牧東光電	-	1	310,000	4,542	0.68	4,542	
研友	股票	光陽光電	2	1	550,537	1,089	2.75	1,089	
醫揚	股票	MELTEN CONNECTED HEALTHCARE	-	4	4,193,548	10,350	7.31	10,350	
醫揚	股票	牧德科技	2	1	27,000	9,936	0.06	9,936	
醫揚	股票	融程電訊	-	1	9,259,000	473,135	12.83	473,135	
ASGL	基金	日盛貨幣市場	-	1	1,392,747	20,604	-	20,604	
AHL	股票	9SKY	-	4	1,000,000	-	5.71	-	
AIL	基金	寶捷策略投資XIV	-	1	3,530	141,936	-	141,936	
AIL	股票	EONEX	-	4	31,733	-	2.70	-	
AIL	股票	SPLASHTOP	-	4	5,728,003	-	3.41	-	
AIL	股票	ISTAGING	-	4	988,889	61,454	2.15	61,454	
AIL	股票	PTSNS	-	4	86,992,600	366,889	4.91	366,889	
DDL	基金	ASIA PACIFIC GENESIS C	-	2	-	20,547	9.00	20,547	
宇碩	基金	群益安穩貨幣市場	-	1	435,636	7,027	-	7,027	

註一：1.其他關係人-本公司為該公司法人董事；2.其他關係人-本公司董事為該公司董事。

註二：1.透過損益按公允價值衡量之金融資產-流動；2.透過損益按公允價值衡量之金融資產-非流動；3.透過其他綜合損益按公允價值衡量之金融資產-流動；4.透過其他綜合損益按公允價值衡量之金融資產-非流動。

華碩電腦股份有限公司及子公司

累積買進或賣出同一有價證券之金額達新台幣三億元或實收資本額百分之二十以上

民國107年1月1日至12月31日

附表四

單位：新台幣仟元

買、賣之公司	有價證券種類	名稱	帳列科目(註一)	交易對象	關係	期初		買入				賣出				期末	
						股(單位)數	金額	股(單位)數	金額	(註二)	股(單位)數	售價	帳面成本	(註二)	處分損益	股(單位)數	金額
華碩	基金	永豐貨幣市場	1	-	-	28,456,899	394,000	111,663,146	1,548,000	1	115,204,188	1,597,731	1,595,916	1	1,815	24,915,857	346,412
華碩	基金	野村貨幣市場	1	-	-	41,404,159	671,683	143,381,784	2,330,000	1	184,785,943	3,002,636	3,001,512	1	1,124	-	-
華碩	基金	元大得寶貨幣市場	1	-	-	25,104,603	300,000	218,445,629	2,615,000	1	243,550,232	2,915,549	2,915,000	1	549	-	-
華碩	基金	聯邦貨幣市場	1	-	-	95,139,167	1,249,063	448,264,580	5,900,000	1	474,695,293	6,247,000	6,243,505	1	3,495	68,708,454	905,818
華碩	基金	第一金全家福貨幣市場	1	-	-	2,453,541	435,194	-	-	-	2,453,541	435,354	435,025	1	329	-	-
華碩	基金	元大萬泰貨幣市場	1	-	-	33,199,429	500,037	-	-	-	33,199,429	500,222	500,000	1	222	-	-
華碩	基金	日盛貨幣市場	1	-	-	99,905,228	1,471,354	104,043,620	1,535,000	1	203,948,848	3,010,345	3,005,000	1	5,345	-	-
華碩	基金	元大得利貨幣市場	1	-	-	42,760,000	693,050	138,986,830	2,255,000	1	109,113,727	1,770,395	1,768,914	1	1,481	72,633,103	1,182,525
華碩	基金	台新大眾貨幣市場	1	-	-	42,501,948	600,238	7,062,546	100,000	1	46,026,922	650,463	649,911	1	552	3,537,572	50,179
華碩	基金	統一強棒貨幣市場	1	-	-	-	-	60,047,798	1,000,000	1	60,047,798	1,000,048	1,000,000	1	48	-	-
華碩	基金	第一金台灣貨幣市場	1	-	-	-	-	59,954,395	915,000	1	59,954,395	915,072	915,000	1	72	-	-
華碩	基金	台新1699貨幣市場	1	-	-	-	-	68,488,586	925,000	1	68,488,586	925,096	925,000	1	96	-	-
華碩	資本	競碩上海	5	-	-	-	-	-	487,360	1	-	-	64,951	3	-	-	409,864
華碩、華誠及華敏	股票	力智	5	-	-	35,561,053	408,652	-	243,818	3	11,706,000	758,607	627,688	1	1,681,498	23,855,053	1,575,333
醫揚	股票	融程電訊	1	-	-	-	-	9,259,000	463,555	1	-	-	-	-	-	9,259,000	473,135
研揚	股票	廣積科技	5	-	-	-	-	52,921,856	3,498,501	1	-	-	3,293	3	-	52,921,856	3,478,274
ASTP	資本	華碩上海	5	-	-	-	-	-	1,228,600	1	-	-	4,506,040	6	-	-	-
									36,932	3							
									17,891	4							
									3,222,617	6							
研揚	股票	牧德科技	1	-	-	1,860,020	383,164	-	197,481	2	641,000	302,042	132,046	1	169,996	1,219,020	448,599
ACNL	資本	ACIT	5	-	-	-	-	-	678,222	1	-	-	695,502	3	-	-	4,505
									21,785	4							

註一：1.透過損益按公允價值衡量之金融資產-流動。
2.透過損益按公允價值衡量之金融資產-非流動。
3.透過其他綜合損益按公允價值衡量之金融資產-流動。
4.透過其他綜合損益按公允價值衡量之金融資產-非流動。
5.採用權益法之投資。

註二：1.本期購入或增資/出售或減資/清算。
2.本期評價調整數。
3.依權益法認列被投資公司相關之投資損益。
4.外幣換算之匯率影響數及依權益法認列被投資公司相關之國外營運機構財務報表換算之兌換差額。
5.依權益法認列被投資公司相關之權益調整數。
6.長期投資貸項重分類。
7.依權益法認列被投資公司退休金調整。
8.被投資公司購入庫藏股，致認列被投資公司股東權益產生變動而予以調整保留盈餘。
9.轉列權益法之投資-喪失控制力，除列剩餘帳面價值並依處分日公允價值重新計算帳面價值。

華碩電腦股份有限公司及子公司
與關係人進、銷貨之金額達新台幣一億元或實收資本額百分之二十以上
民國107年1月1日至12月31日

附表五

單位：新台幣仟元

進(銷)貨之公司	交易對象	關係(註一)	交易情形			交易條件與一般交易不同之情形及原因		應收(付)票據、帳款(註三)		備註	
			進(銷)貨金額	佔總進(銷)貨之比率(%)	授信期間(註二)	單價	授信期間	餘額	佔總應收(付)票據、帳款之比率(註三)		
華碩	華碩聯科	2	(銷貨)	(21,480,089)	(6.86)	貨到90天以內	-	-	3,730,870	6.00	
華碩	ASGL	2	(銷貨)	(279,023,384)	(89.14)	貨到180天以內	-	-	48,265,302	77.67	
華碩	研揚	2	(銷貨)	(1,214,496)	(0.39)	月結30天	-	-	196,441	0.32	
華碩	OB	2	進貨	413,471	0.14	月結60天	-	-	-	-	
華碩	祥碩	2	進貨	246,727	0.09	月結30天	-	-	-	-	
華碩	亞旭	2	進貨	569,530	0.20	月結60天	-	-	(372,503)	(0.71)	
ASGL	華碩重慶	2	(銷貨)	(5,901,689)	(1.97)	貨到180天以內	-	-	895,215	0.95	
ASGL	ACI	2	(銷貨)	(53,684,728)	(17.89)	貨到180天以內	-	-	20,780,202	22.02	
ASGL	華碩上海	2	(銷貨)	(55,981,221)	(18.65)	貨到180天以內	-	-	25,396,348	26.91	
ASGL	ACJP	2	(銷貨)	(6,767,870)	(2.26)	貨到120天以內	-	-	1,661,619	1.76	
ASGL	ASIN	2	(銷貨)	(3,294,191)	(1.10)	貨到180天以內	-	-	2,597,268	2.75	
ASGL	ACG	2	(銷貨)	(227,103)	(0.08)	貨到90天以內	-	-	4,787	0.01	
ASGL	ACMH	2	(銷貨)	(1,423,970)	(0.47)	貨到180天以內	-	-	961,825	1.02	
ASGL	ACNL	2	(銷貨)	(16,011,411)	(5.34)	貨到180天以內	-	-	4,174,345	4.42	
ASGL	ACBT	2	(銷貨)	(5,831,602)	(1.94)	貨到180天以內	-	-	3,708,885	3.93	
ASGL	ACh	2	(銷貨)	(120,758)	(0.04)	貨到90天以內	-	-	34,432	0.04	
亞旭	LP	2	(銷貨)	(7,838,806)	NA(註四)	月結90天	-	較一般客戶長約1-2月	932,240	12.02	
亞旭	LP	2	進貨	4,255,573	11.97	月結90天	係以關係人帳列製成品成本加計相關支出為原則	-	-	-	-
亞旭	UNI	2	進貨	20,738,516	58.33	月結90天	係以關係人帳列製成品成本加計相關支出為原則	-	(4,219,501)	(70.69)	
亞旭	ASKEYI	2	(銷貨)	(3,107,381)	(10.70)	月結90天	與非關係人相同	較一般客戶長約1-2月	875,472	11.29	
亞旭	SILIGENCE	2	(銷貨)	(543,786)	(1.87)	月結90天	與非關係人相同	較一般客戶長約1-2月	168,377	2.17	
LP	亞旭江蘇	2	(銷貨)	(7,845,144)	(64.61)	月結90天	-	較一般客戶長約1-2月	1,100,333	100.00	
LP	亞旭江蘇	2	進貨	4,326,675	35.59	月結90天	係以關係人帳列製成品成本加計相關支出為原則	-	(209,868)	(18.38)	
UNI	亞旭江蘇	2	進貨	20,846,268	100.00	月結90天	係以關係人帳列製成品成本加計相關支出為原則	-	(4,278,181)	(100.00)	
OB	亞旭江蘇	2	進貨	416,884	98.64	月結90天	係以關係人帳列製成品成本加計相關支出為原則	-	-	-	
華聯科	華碩雲端	2	(銷貨)	(178,017)	(0.78)	貨到150天以內	-	-	185,653	8.45	
研揚	AAEONEU	2	(銷貨)	(288,196)	(7.04)	月結60天	-	-	42,628	7.33	
研揚	研揚蘇州	2	(銷貨)	(294,878)	(7.21)	月結60天	-	-	48,841	8.40	
研揚	AAEONEI	2	(銷貨)	(807,479)	(19.73)	月結60天	-	-	87,438	15.04	
研揚	ONYXHU	2	(銷貨)	(175,718)	(4.29)	月結60天	-	-	8,346	1.44	
醫揚	ONYXHU	2	(銷貨)	(223,089)	(20.76)	月結90天	-	-	74,393	33.28	
力智	力晶	4	進貨	204,970	37.35	月結30天	-	-	-	-	
力祥	力晶	4	進貨	266,594	37.57	月結30天	-	-	-	-	

註一：1.本公司；2.子公司；3.關聯企業；4.其他。

註二：華碩持股100%之關係企業相互間之應收帳款，若有持續交易行為者，除依原交易條件進行交易外，必要時依其資金實際情況延長付款期限並轉列為長期應收款。

註三：含符合交易條件而轉列為長期應收款之金額。

註四：係代子公司採購原物料，相關銷貨收入已於財務報表沖銷。

華碩電腦股份有限公司及子公司
 應收關係人款項達新台幣一億元或實收資本額百分之二十以上
 民國107年12月31日

附表六

單位：新台幣仟元

帳列應收款項 之公司	交易對象	關係 (註)	應收關係人款項 餘額	週轉率	逾期應收關係人款項		應收關係人款項期後 收回金額	提列備抵損失金額
					金額	處理方式		
華碩	華碩聯科	2	3,730,870	6.13 次	-	-	2,968,093	-
華碩	ASGL	2	48,265,302	5.01 次	-	-	47,206,784	-
華碩	研揚	2	196,441	7.09 次	-	-	179,818	-
華聯科	華碩雲端	2	185,653	1.26 次	-	-	-	-
ASGL	華碩重慶	2	895,215	3.75 次	-	-	1,077,550	-
ASGL	ACI	2	20,780,202	2.43 次	-	-	6,919,994	-
ASGL	華碩上海	2	25,396,348	2.23 次	-	-	6,842,340	-
ASGL	ACJP	2	1,661,619	3.88 次	-	-	1,661,619	-
ASGL	ASIN	2	2,597,268	1.32 次	-	-	735,388	-
ASGL	ACMH	2	961,825	1.30 次	425,744	每月持續對帳與催款	324,045	-
ASGL	ACNL	2	4,174,345	3.54 次	-	-	3,309,540	-
ASGL	ACBT	2	3,708,885	3.16 次	47,960	每月持續對帳與催款	646,972	-
ASGL	ACIN	2	129,400	0.25 次	-	-	18,524	-
亞旭	華碩	1	372,503	2.95 次	-	-	361,560	-
亞旭	LP	2	932,240	10.65 次	-	-	844,815	-
亞旭	ASKEYI	2	875,472	6.19 次	-	-	345,660	-
亞旭	SILIGENCE	2	168,377	4.36 次	-	-	142,604	-
UNI	亞旭	2	4,219,501	4.96 次	-	-	3,963,156	-
LP	亞旭江蘇	2	1,100,333	5.04 次	-	-	844,698	-
亞旭江蘇	LP	2	209,868	4.99 次	-	-	209,868	-
亞旭江蘇	UNI	2	4,278,181	4.95 次	-	-	3,962,235	-

註：1.本公司；2.子公司；3.關聯企業；4.其他。

華碩電腦股份有限公司及子公司
 母公司與子公司及各子公司間之業務關係及重要交易往來情形及金額
 (僅揭露金額達新台幣一億元以上之重要交易往來情形)

民國107年1月1日至12月31日

附表七之一

單位：新台幣仟元

編號 (註一)	交易人名稱	交易往來對象	與交易人 之關係 (註二)	交易往來情形			佔合併總營收或總資 產之比率
				科目	金額	交易條件	
0	華碩	華碩聯科	1	銷貨	21,480,089	貨到90天以內	6.06%
0	華碩	ASGL	1	銷貨	279,023,384	貨到180天以內	78.78%
0	華碩	研揚	1	銷貨	1,214,496	月結30天	0.34%
1	OB	華碩	2	銷貨	413,471	月結60天	0.12%
2	祥碩	華碩	2	銷貨	246,727	月結30天	0.07%
3	華聯科	華碩雲端	3	銷貨	178,017	貨到150天以內	0.05%
4	ASGL	華碩重慶	3	銷貨	5,901,689	貨到180天以內	1.67%
4	ASGL	ACI	3	銷貨	53,684,728	貨到180天以內	15.16%
4	ASGL	華碩上海	3	銷貨	55,981,221	貨到180天以內	15.81%
4	ASGL	ACJP	3	銷貨	6,767,870	貨到120天以內	1.91%
4	ASGL	ASIN	3	銷貨	3,294,191	貨到180天以內	0.93%
4	ASGL	ACG	3	銷貨	227,103	貨到90天以內	0.06%
4	ASGL	ACMH	3	銷貨	1,423,970	貨到180天以內	0.40%
4	ASGL	ACNL	3	銷貨	16,011,411	貨到180天以內	4.52%
4	ASGL	ACH	3	銷貨	120,758	貨到90天以內	0.03%
4	ASGL	ACBT	3	銷貨	5,831,602	貨到180天以內	1.65%
5	亞旭	華碩	2	銷貨	569,530	月結60天	0.16%
5	亞旭	LP	3	銷貨	7,838,806	月結90天	2.21%
5	亞旭	SILIGENCE	3	銷貨	543,786	月結90天	0.15%
5	亞旭	ASKEYI	3	銷貨	3,107,381	月結90天	0.88%
6	UNI	亞旭	3	銷貨	20,738,516	月結90天	5.86%
7	LP	亞旭	3	銷貨	4,255,573	月結90天	1.20%
7	LP	亞旭江蘇	3	銷貨	7,845,144	月結90天	2.21%
8	亞旭江蘇	UNI	3	銷貨	20,846,268	月結90天	5.89%
8	亞旭江蘇	LP	3	銷貨	4,326,675	月結90天	1.22%
8	亞旭江蘇	OB	3	銷貨	416,884	月結90天	0.12%
9	研揚	AAEONEI	3	銷貨	807,479	月結60天	0.23%
9	研揚	研揚蘇州	3	銷貨	294,878	月結60天	0.08%
9	研揚	AAEONEU	3	銷貨	288,196	月結60天	0.08%
9	研揚	ONYXHU	3	銷貨	175,718	月結60天	0.05%
10	醫揚	ONYXHU	3	銷貨	223,089	月結90天	0.06%
11	華碩上海	華碩重慶	3	服務收入	203,542	收到發票後30天內付款	0.06%
12	ACH	ASGL	3	服務收入	510,888	貨到付款	0.14%
13	ACAE	ASGL	3	服務收入	112,212	貨到付款	0.03%
14	ACI	ASGL	3	服務收入	373,000	貨到付款	0.11%
15	ACCZS	ASGL	3	服務收入	506,881	貨到付款	0.14%
16	ACF	ASGL	3	服務收入	341,096	貨到付款	0.10%
17	ACG	ASGL	3	服務收入	512,093	貨到付款	0.14%
18	華科香港	ASGL	3	服務收入	143,712	貨到付款	0.04%
19	ACTR	ASGL	3	服務收入	125,903	貨到付款	0.04%
20	ACUK	ASGL	3	服務收入	217,500	貨到付款	0.06%
21	ACVN	ASGL	3	服務收入	113,201	貨到付款	0.03%
22	華科蘇州	ASGL	3	服務收入	1,817,150	貨到付款	0.51%
23	ACAU	ASGL	3	服務收入	125,960	貨到付款	0.04%
24	ACN	ASGL	3	服務收入	276,604	貨到付款	0.08%
25	ACIT	ACNL	3	服務收入	308,360	貨到付款	0.09%
26	ACIB	ACNL	3	服務收入	165,002	貨到付款	0.05%
27	上海華維	ASGL	3	服務收入	184,278	貨到付款	0.05%
28	AAEONEI	研揚	3	服務收入	118,423	月結30天	0.03%

華碩電腦股份有限公司及子公司
 母公司與子公司及各子公司間之業務關係及重要交易往來情形及金額
 (僅揭露金額達新台幣一億元以上之重要交易往來情形)

民國107年12月31日

附表七之二

單位：新台幣仟元

編號 (註一)	交易人名稱	交易往來對象	與交易人 之關係 (註二)	交易往來情形			佔合併總營收或總資 產之比率
				科目	金額	交易條件	
0	華碩	華碩聯科	1	應收帳款	3,730,870	貨到90天以內	1.09%
0	華碩	ASGL	1	應收帳款	48,265,302	貨到180天以內	14.11%
0	華碩	研揚	1	應收帳款	196,441	月結30天	0.06%
3	華聯科	華碩雲端	3	應收帳款	185,653	貨到150天以內	0.05%
4	ASGL	華碩重慶	3	應收帳款	895,215	貨到180天以內	0.26%
4	ASGL	ACI	3	應收帳款	20,780,202	貨到180天以內	6.07%
4	ASGL	華碩上海	3	應收帳款	25,396,348	貨到180天以內	7.42%
4	ASGL	ACJP	3	應收帳款	1,661,619	貨到120天以內	0.49%
4	ASGL	ASIN	3	應收帳款	2,597,268	貨到180天以內	0.76%
4	ASGL	ACMH	3	應收帳款	961,825	貨到180天以內	0.28%
4	ASGL	ACNL	3	應收帳款	4,174,345	貨到180天以內	1.22%
4	ASGL	ACBT	3	應收帳款	3,708,885	貨到180天以內	1.08%
4	ASGL	ACIN	3	應收帳款	129,400	貨到150天以內	0.04%
5	亞旭	華碩	2	應收帳款	372,503	月結60天	0.11%
5	亞旭	LP	3	應收帳款	932,240	月結90天	0.27%
5	亞旭	SILIGENCE	3	應收帳款	168,377	月結90天	0.05%
5	亞旭	ASKEYI	3	應收帳款	875,472	月結90天	0.26%
6	UNI	亞旭	3	應收帳款	4,219,501	月結90天	1.23%
7	LP	亞旭江蘇	3	應收帳款	1,100,333	月結90天	0.32%
8	亞旭江蘇	UNI	3	應收帳款	4,278,181	月結90天	1.25%
8	亞旭江蘇	LP	3	應收帳款	209,868	月結90天	0.06%
17	ACG	ASGL	3	應收帳款	144,317	貨到付款	0.04%
14	ACI	ASGL	3	其他應收款	129,955	貨到付款	0.04%
22	華科蘇州	ASGL	3	應收帳款	364,476	貨到付款	0.11%
11	華碩上海	競碩	3	其他應收款	292,535	貨到付款	0.09%

註一：母公司及子公司相互間之業務往來資訊應分別於編號欄註明，編號之填寫方法如下：

1. 母公司填0。
2. 子公司依公司別由阿拉伯數字1開始依序編號。

註二：與交易人之關係有以下三種，標示種類即可：

1. 母公司對子公司。
2. 子公司對母公司。
3. 子公司對子公司。

華碩電腦股份有限公司及子公司

被投資公司名稱、所在地區等相關資訊 (不包含大陸被投資公司)

民國107年1月1日至12月31日

附表八

單位：新台幣仟元

投資公司 名稱	被投資公司 名稱	所在地區	主要營業項目	原始投資金額		期末持有			被投資公司 本期損益	本期認列之 投資損益	備註
				本期期末	去年年底	股數	比率(%)	帳面金額			
華碩	ACI	美國	北美地區3C資訊產品之銷售	13,320	13,320	50,000	100.00	-	299,030	299,030	註二及三
華碩	華碩聯科	台灣	台灣地區3C資訊產品之銷售	204,244	204,244	19,000,000	100.00	(155,953)	(155,953)	(155,953)	註一、二及三
華碩	ACH	荷蘭	3C資訊產品之維修	37,821	37,821	3,000,000	100.00	201,504	9,631	9,631	註二
華碩	AIL	開曼群島	3C資訊及電腦週邊事業之投資	3,281,057	3,281,057	89,730,042	100.00	38,757,749	1,521,666	1,521,666	註一及二
華碩	AHL	開曼群島	電腦週邊事業之投資	662,434	662,434	20,452,104	100.00	625,246	23,307	23,307	註二
華碩	亞旭	台灣	資訊通訊產品及電腦週邊零組件之設計、製造、維修及銷售	5,021,108	5,021,108	480,000,000	100.00	3,157,795	(2,214,573)	(2,214,442)	註二
華碩	華誠	台灣	電腦週邊事業之投資	1,100,000	1,100,000	114,500,000	100.00	1,957,398	518,568	518,568	註二
華碩	華敏	台灣	電腦週邊事業之投資	680,000	680,000	68,000,000	100.00	1,282,577	295,114	295,114	註二
華碩	ASGL	新加坡	3C資訊產品之銷售	838,070	838,070	28,000,000	100.00	27,679,883	840,047	(782,769)	註二
華碩	QCI	新加坡	資訊技術之服務	25,290	25,290	830,001	100.00	6,137	(196)	(196)	註二
華碩	華碩雲端	台灣	網路網路服務之銷售及諮詢	596,678	450,278	23,645,558	94.58	117,516	(80,673)	(73,580)	註二
華碩及華誠	ACJK	印尼	印尼地區3C資訊產品之銷售	244,480	60,840	8,000	100.00	232,635	1,009	1,009	註二
華碩及華誠	創捷前哨	台灣	AIOT產業	180,000	-	18,000,000	30.00	179,895	(347)	(89)	註二
華碩及華誠	ACBT	印尼	印尼地區3C資訊產品之銷售	301,321	273,775	1,099,000	100.00	-	(372,796)	(372,796)	註二及三
華碩及華誠	昱聯	台灣	高中低階各應用區隔之記憶體模組產品之銷售、設計及製造	87,500	87,500	7,875,000	24.83	-	-	-	註二
華碩及華誠	翔威	台灣	資訊系統軟體之研發、銷售及諮詢	72,146	72,146	5,469,750	51.00	82,094	(3,578)	(1,825)	註二
華碩及華誠	國際聯合	台灣	噴墨列印頭與噴墨數位影像輸出系統之研發、製造及銷售	123,227	123,227	11,402,092	56.73	60,232	4,788	2,717	註二
華碩、華誠及華敏	祥碩	台灣	高速類比電路之設計、研發及製造	342,673	342,673	31,775,315	52.93	1,232,273	955,847	389,442	註二
華碩、華誠及華敏	杰力	台灣	電腦週邊零組件之設計、製造及銷售	81,060	82,297	6,359,548	18.05	175,589	257,309	16,418	註二
華碩、華誠及華敏	研揚	台灣	工業用電腦及電腦週邊產品之製造及銷售	3,357,568	3,357,568	60,474,000	40.73	5,067,159	732,861	297,810	註二
華碩、華誠及華敏	強強	台灣	電腦週邊零組件之設計及銷售	20,000	20,000	2,000,000	22.22	5,858	(12,260)	(1,417)	註二
華碩、華誠及華敏	力智	台灣	積體電路之設計、研發及銷售	425,702	637,128	23,855,053	34.20	1,575,333	494,167	177,801	註二
華碩、華誠及研揚	醫揚	台灣	醫療用電腦之設計、製造及銷售	117,680	117,680	11,176,168	55.86	502,856	194,906	10,911	註二及四
亞旭	ASKEYI	美國	資訊通訊產品之銷售及服務	307,607	307,607	10,000,000	100.00	70,406	(140,033)	-	註二
亞旭	DIC	英屬維京群島	資訊通訊事業之投資	271,695	271,695	8,160,172	100.00	81,530	947	-	註二
亞旭	MIC	英屬維京群島	電腦週邊事業之投資	3,847,164	3,832,534	118,019,831	100.00	3,421,665	(296,744)	-	註二
亞旭	圓境生態綠能	台灣	綠能產業	21,840	21,840	780,000	33.91	8,257	(8,845)	-	註二
DIC	ASKEYVN	越南	資訊通訊產品之製造及銷售	176,136	170,660	2,883,359	100.00	78,372	1	-	註二
DIC	遠智	香港	資訊通訊事業及電腦週邊事業之投資	41,511	40,221	1,600,000	100.00	9,924	621	-	註二
MIC	MAGICOM	開曼群島	資訊通訊事業之投資	2,795,986	2,709,053	91,030,000	100.00	3,552,783	(274,117)	-	註二
MIC	OB	英屬維京群島	資訊通訊產品及電腦週邊零組件之銷售	1,536	1,488	50,000	100.00	33,859	-	-	註二
MIC	LP	橫里西斯	資訊通訊產品及電腦週邊零組件之銷售	1,537,286	1,489,488	50,050,000	100.00	-	(15,364)	-	註二及三
MIC	UNI	橫里西斯	資訊通訊產品及電腦週邊零組件之銷售	1,536	1,488	50,000	100.00	19,928	-	-	註二
MIC	ASKEYCG	德國	資訊通訊產品之銷售及服務	4,019	3,894	100,000	100.00	3,378	12	-	註二
MIC	ASKEYTH	泰國	智慧節能服務	1,926	1,866	20,000	100.00	1,219	(372)	-	註二
MIC	ASKEYJP	日本	資訊通訊產品之銷售及服務	1,444	-	500,000	100.00	152	(1,209)	-	註二
MIC及OB	ASKEYBR	巴西	資訊通訊產品之銷售及服務	28,993	13,385	3,200,000	100.00	10,528	(7,165)	-	註二
亞旭及遠智	SILIGENCE	法國	資訊通訊產品之銷售及服務	178,160	176,873	4,623,090	95.95	58,477	4,142	-	註二
國際聯合	IUTS	薩摩亞群島	噴墨列印頭與噴墨數位影像輸出系統之投資	-	-	-	100.00	-	-	-	註二
研揚	AAEONEI	美國	工業用電腦及電腦週邊產品之銷售	150,504	145,824	490,000	100.00	162,435	2,995	-	註二
研揚	AAEONDI	英屬維京群島	工業用電腦及電腦週邊事業之投資	20,266	19,636	50,000	100.00	43,054	(21)	-	註二
研揚	AAEONTCL	英屬維京群島	工業用電腦及介面卡事業之投資	270,510	262,099	8,807,097	100.00	235,364	(33,414)	-	註二
研揚	AAEONEU	荷蘭	工業用電腦及電腦週邊產品之銷售	3,520	3,557	-	100.00	35,314	(10,757)	-	註二
研揚	研友	台灣	工業用電腦及電腦週邊事業之投資	150,000	150,000	15,000,000	100.00	110,670	(9,104)	-	註二
研揚	晶達	台灣	電腦週邊產品之銷售	70,218	70,218	5,015,050	13.54	95,575	100,844	-	註二
研揚	廣積	台灣	工業用主機板之製造及銷售	3,498,501	-	52,921,856	30.35	3,478,274	307,134	-	註二
AAEONDI	AAEONSG	新加坡	工業用電腦及電腦週邊產品之銷售	13,114	12,986	465,840	100.00	42,818	1	-	註二
AAEONEU	AAEONG	德國	工業用電腦及電腦週邊產品之銷售	10,560	10,671	-	100.00	16,463	651	-	註二
醫揚	ONYXHU	美國	醫療用電腦及週邊裝置之銷售	61,430	59,520	200,000	100.00	69,492	4,289	-	註二
醫揚	ONYXHE	荷蘭	醫療用電腦及週邊裝置之行銷支援及維修	3,520	3,557	100,000	100.00	11,009	1,959	-	註二
醫揚	醫寶智人	台灣	醫療機器人之研發及銷售	16,560	-	1,656,000	46.00	13,569	(6,502)	-	註二
華碩雲端	ASUSCLOUDSG	新加坡	網路網路服務事業之投資	19,935	19,935	-	100.00	49	244	-	註二
華碩雲端	ASUSCLOUDLB	盧森堡	資訊硬體維持運作之服務	18,065	18,065	-	100.00	3,103	380	-	註二
華碩雲端	華碩健康	台灣	網路網路資訊服務之銷售	5,000	5,000	500,000	50.00	3,252	27	-	註二
AIL	DDL	英屬維京群島	電腦週邊事業之投資	350,827	339,919	11,422,000	100.00	342,336	(356)	-	註二
AIL	CHANNEL	英屬維京群島	3C資訊事業之投資	422,464	893,782	30,033,000	100.00	37,255,602	1,504,454	-	註二
AIL	UHL	開曼群島	車用電子及電腦週邊事業之投資	199,648	193,440	6,500,000	100.00	65,841	(11,133)	-	註二
AIL	POTIXC	開曼群島	WEB應用程式軟體之設計及訓練	30,715	29,760	5,000,000	22.22	27,845	11,949	-	註二
CHANNEL	ASTP	新加坡	3C資訊事業之投資	921,527	892,874	44,419,424	100.00	41,468,654	613,409	-	註二
CHANNEL及ASTP	ACAIE	阿拉伯聯合大公國	中東地區3C資訊產品之支援及維修	4,236	4,104	5	100.00	12,963	293	-	註二

投資公司名稱	被投資公司名稱	所在地區	主要營業項目	原始投資金額		期末持有			被投資公司本期損益	本期認列之投資損益	備註
				本期末	去年年底	股數	比非(%)	帳面金額			
CHANNEL及ASTP	ACEG	埃及	埃及地區3C資訊產品之支援	768	744	-	100.00	1,763	12	-	註二
CHANNEL及ASTP	ASID	印尼	亞太及美洲地區3C資訊產品之維修	46,073	44,640	1,500,000	100.00	37,574	688	-	註二
CHANNEL、ASTP及ACNL	ACTH	泰國	泰國地區3C資訊產品之支援	14,510	14,059	20,000	100.00	17,556	287	-	註二
CHANNEL、ASTP及ACNL	ASTH	泰國	泰國地區3C資訊產品之維修	2,856	-	30,000	100.00	2,830	(26)	-	註二
ASTP	ACG	德國	德國地區3C資訊產品之銷售及支援	2,909	2,819	-	100.00	146,567	10,096	-	註二
ASTP	ACF	法國	法國地區3C資訊產品之支援	1,531	1,484	5,300	100.00	52,225	10,405	-	註二
ASTP	ACUK	英國	英國地區3C資訊產品之支援	2,772	2,685	50,000	100.00	40,841	5,115	-	註二
ASTP	華科香港	香港	香港地區3C資訊產品之支援及維修	1,976	1,915	500,000	100.00	10,334	1,890	-	註二
ASTP	ACKR	南韓	南韓地區3C資訊產品之支援及維修	10,626	10,295	158,433	100.00	42,918	(4,503)	-	註二
ASTP	ACSG	新加坡	新加坡地區3C資訊產品之維修	389	377	20,002	100.00	1,731	2,155	-	註二
ASTP	ACIN	印度	印度地區3C資訊產品之支援及維修	253,935	246,040	20,134,400	100.00	308,160	33,103	-	註二
ASTP	ACNL	荷蘭	3C資訊產品之銷售	17,881	17,325	375,000	100.00	1,317,120	146,372	-	註二
ASTP	ACVN	越南	越南地區3C資訊產品之維修	2,457	2,381	-	100.00	15,969	2,876	-	註二
ASTP	ACIB	西班牙	西班牙地區3C資訊產品之支援	18	18	3,000	100.00	36,607	2,196	-	註二
ASTP	ACJP	日本	日本地區3C資訊產品之銷售	75,179	72,841	20,500	100.00	257,215	71,559	-	註二
ASTP	ASAU	澳大利亞	澳洲地區3C資訊產品之維修	29,649	28,727	950,000	100.00	29,431	(1,602)	-	註二
ASTP	ACAU	澳大利亞	澳洲地區3C資訊產品之支援	11,082	10,738	350,000	100.00	47,451	4,119	-	註二
ASTP	ACIL	以色列	以色列地區3C資訊產品之支援	399	387	50,000	100.00	2,812	359	-	註二
ASTP	ACCO	哥倫比亞	哥倫比亞地區3C資訊產品之支援	921	893	74,489	100.00	1,353	1,293	-	註二
ASTP	ACZA	南非	非洲地區3C資訊產品之支援及維修	2	2	1,000	100.00	3,696	413	-	註二
ASTP	ACMY	馬來西亞	馬來西亞地區3C資訊產品之支援及維修	3,590	3,478	500,000	100.00	19,445	2,501	-	註二
ASTP	ACCL	智利	智利地區3C資訊產品之支援	53	-	1,000	100.00	260	226	-	註二
ASTP及ACNL	ACPE	秘魯	秘魯地區3C資訊產品之支援	12	12	1,000	100.00	1,799	(230)	-	註二
ASTP及ACNL	ACMH	墨西哥	墨西哥地區3C資訊產品之銷售	116,658	113,075	51,120	100.00	-	5,445	-	註二及三
ASTP及ACNL	ACBZ	巴西	巴西地區3C資訊產品之銷售	6,054,272	5,866,044	549,469,000	100.00	4,518,649	258,210	-	註二
ASTP及ACNL	ASIN	印度	印度地區3C資訊產品之銷售	208,171	201,698	33,500,000	100.00	49,541	110,840	-	註二
ASTP及ACMH	ACMX	墨西哥	墨西哥地區3C資訊產品之支援	312	302	132	100.00	6,751	2,506	-	註二
ACNL	ACHU	匈牙利	匈牙利地區3C資訊產品之支援及維修	1,760	1,778	-	100.00	8,597	850	-	註二
ACNL	ACPT	葡萄牙	葡萄牙地區3C資訊產品之支援	1,056	1,067	30,000	100.00	10,551	825	-	註二
ACNL	ACCH	瑞士	瑞士地區3C資訊產品之支援	8,044	8,128	3,400	100.00	23,800	1,451	-	註二
ACNL	ACN	瑞典	北歐地區3C資訊產品之支援	1,122	1,133	3,000	100.00	56,677	5,045	-	註二
ACNL	ACTR	土耳其	土耳其地區3C資訊產品之支援及維修	15,490	-	2,046	100.00	47,441	16,515	-	註二
ACNL	ASTR	土耳其	土耳其地區3C資訊產品之維修	359	-	3,000	100.00	221	(266)	-	註二
ACNL及ASTP	ACPL	波蘭	波蘭地區3C資訊產品之支援	51,239	482	1,000	100.00	53,408	4,405	-	註二
ACNL及ASTP	ACIT	義大利	義大利地區3C資訊產品之支援	1,690	545,988	-	100.00	4,505	(695,502)	-	註二
ACNL及ASTP	ACCZ	捷克共和國	捷克地區3C資訊產品之支援	275	2,466	-	100.00	15,608	1,621	-	註二
ACNL、ASTP及ACH	ACCZS	捷克共和國	歐洲地區3C資訊產品之維修	7,372	8,532	-	100.00	90,933	9,547	-	註二
UHL	宇碩	台灣	專用電子及電腦週邊產品之製造及銷售	198,041	191,884	21,300,000	100.00	65,816	(11,116)	-	註二
AHL	NEXTS	開曼群島	雲端資訊軟體事業之投資	87,886	87,886	8,560,974	43.48	73,504	(7,872)	-	註二

註一：原始投資金額不含股東股票信託孳息給予子公司員工。

註二：本期認列之投資損益僅揭露華碩認列部分，其餘依規定免填。

註三：係長期投資貸餘，已轉列其他非流動負債。

註四：持股比率係持有控制比率非綜合持股比率。

華碩電腦股份有限公司及子公司

大陸投資資訊

民國107年1月1日至12月31日

附表九

單位：新台幣仟元/其他外幣仟元

大陸被投資 公司名稱	主要營業項目	實收資本額 (註一)	投資 方式	本期期初自 台灣匯出累 積投資金額	本期匯出或收回 投資金額		本期期末自 台灣匯出累 積投資金額	被投資公司 本期損益	本公司直接 或間接投資 之持股比例 (%)	本期認列 投資損益 (註二及三)	期末投資 帳面金額 (註二及三 及註三)	截至本期 止已匯回 投資收益	備註 (註一)
					匯出	收回							
華碩上海	中國地區3C資訊產品之銷售	1,477,392	2	248,792	1,228,600	-	1,477,392	36,932	100.00	36,932	-	-	ASTP 投資
上海華維	3C資訊產品之維修	61,430	2	61,430	-	-	61,430	3,628	100.00	3,628	68,719	-	ASTP 投資
華科蘇州	3C資訊產品之研發	1,505,035	2	1,505,035	-	-	1,505,035	172,469	100.00	172,469	2,941,438	-	ASTP 投資
華碩重慶	中國地區3C資訊產品之銷售	2,119,335	2	2,119,335	-	-	2,119,335	389,601	100.00	389,601	5,207,512	-	ASTP 投資
華碩置業蘇州	不動產之出租	504,184	3	-	-	-	(3,631)	(3,631)	100.00	(3,631)	450,867	-	-
揚旭上海	資訊通訊產品之研發及銷售	92,145	2	92,145	-	-	92,145	1,530	100.00	1,530	7,596	-	MIC 投資
亞旭江蘇	資訊通訊產品之製造及銷售	2,764,350	2	2,764,350	-	-	2,764,350	(276,288)	100.00	(276,288)	3,421,880	-	MAGICOM 投資
亞旭視訊吳江	資訊通訊產品之製造及銷售	92,145	2	92,145	-	-	92,145	1,647	100.00	1,647	93,123	-	MAGICOM 投資
研揚蘇州	工業用電腦、介面卡之製造及銷售	266,922	2	266,922	-	-	266,922	(33,455)	100.00	(33,455)	237,686	-	AAEONTCL 投資
醫揚上海	醫療用電腦及週邊裝置之銷售	46,073	1	46,073	-	-	46,073	(3,886)	100.00	(3,886)	5,936	-	-
翔宇蘇州	資訊系統軟體之銷售及諮詢	9,215	1	9,215	-	-	9,215	221	100.00	221	10,284	-	-
鏡碩上海	職業電子競技	487,360	1	-	487,360	-	487,360	(64,951)	100.00	(64,951)	409,864	-	-
音至杭州	資料儲存媒體之製造及服務	92,145	3	5,265	-	-	5,265	-	5.71	-	-	-	-
音至上海	資料儲存媒體之製造及服務	30,715	3	1,402	-	-	1,402	-	5.71	-	-	-	-
曦威勝深圳	智慧型電視及投影機平台相關之服務	215,005	3	55,041	-	-	55,041	-	14.94	-	-	-	-

公司名稱	本期期末累積自台灣匯出赴大陸地區 投資金額	經濟部投審會 核准投資金額	依經濟部投審會規定赴大陸地區 投資限額(註四)
華碩	6,287,435 USD 204,702	6,668,301 USD 217,102	96,819,001
亞旭	3,347,935 USD 109,000	3,347,935 USD 109,000	1,894,587
研揚	266,922 USD 8,690	266,922 USD 8,690	5,021,039
翔威	9,215 USD 300	10,443 USD 340	96,581
醫揚	46,073 USD 1,500	46,073 USD 1,500	554,353

註一：投資方式區分為下列三種：

- 1.直接赴大陸地區從事投資。
- 2.透過第三地區公司再投資大陸(請註明該第三地區之投資公司)。
- 3.其他方式。

註二：本期認列投資損益攤中：

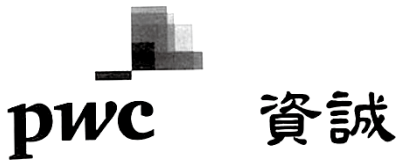
若屬籌備中，尚無投資損益者，應予註明。

投資損益認列基礎分為下列三種，應予註明。

- 1.經與中華民國會計師事務所所有合作關係之國際性會計師事務所查核簽證之財務報告。
- 2.經台灣母公司簽證會計師查核之財務報告。
- 3.其他。

註三：華碩上海之期末帳面金額係長期投資貸餘，已轉列其他非流動負債。

註四：亞旭限額\$1,894,587係以亞旭民國107年12月31日之淨值基礎計算而得，惟最近期申請投資限額為\$5,728,299。



會計師查核報告

(108)財審報字第 18003375 號

華碩電腦股份有限公司 公鑒：

查核意見

華碩電腦股份有限公司民國 107 年及 106 年 12 月 31 日之個體資產負債表，暨民國 107 年及 106 年 1 月 1 日至 12 月 31 日之個體綜合損益表、個體權益變動表、個體現金流量表，以及個體財務報表附註(包括重大會計政策彙總)，業經本會計師查核竣事。

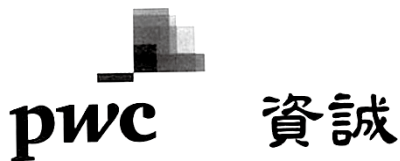
依本會計師之意見，基於本會計師之查核結果及其他會計師之查核報告(請參閱其他事項段)，上開個體財務報表在所有重大方面係依照「證券發行人財務報告編製準則」編製，足以允當表達華碩電腦股份有限公司 107 年及 106 年 12 月 31 日之個體財務狀況，暨民國 107 年及 106 年 1 月 1 日至 12 月 31 日之個體財務績效及個體現金流量。

查核意見之基礎

本會計師係依照「會計師查核簽證財務報表規則」及中華民國一般公認審計準則執行查核工作。本會計師於該等準則下之責任將於會計師查核個體財務報表之責任段進一步說明。本會計師所隸屬事務所受獨立性規範之人員已依中華民國會計師職業道德規範，與華碩電腦股份有限公司保持超然獨立，並履行該規範之其他責任。基於本會計師之查核結果及其他會計師之查核報告，本會計師相信已取得足夠及適切之查核證據，以作為表示查核意見之基礎。

關鍵查核事項

關鍵查核事項係指依本會計師之專業判斷，對華碩電腦股份有限公司民國 107 年度個體財務報表之查核最為重要之事項。該等事項已於查核個體財務報表整體及形成查核意見之過程中予以因應，本會計師並不對該等事項單獨表示意見。



華碩電腦股份有限公司民國 107 年度個體財務報表之關鍵查核事項如下：

存貨評價

事項說明

存貨評價之會計政策請詳個體財務報告附註四(十二)；存貨評價之會計估計及假設之不確定性請詳個體財務報告附註五；存貨備抵跌價之說明請詳個體財務報告附註六(六)。

華碩電腦股份有限公司主要營業項目為 3C 資訊商品之設計、研發及銷售，由於科技快速變遷，3C 資訊商品產業競爭激烈，產品不斷推陳出新可能導致商品價格易受波動或產品去化未若預期，則可能影響存貨評價之淨變現價值估計結果。

華碩電腦股份有限公司為因應銷售市場及發展策略而隨時調整備貨需求，因筆記型電腦為主要銷售商品，故相關存貨金額係屬重大，管理階層係按成本與淨變現價值孰低法進行存貨評價。因上述過程涉及主觀判斷，故本會計師認為該項會計估計對存貨使用價值之評估影響重大，故將其列為查核中最為重要事項之一。

因應之查核程序

本事項涵蓋華碩電腦股份有限公司及其持有之子公司(帳列採用權益法之投資)，本會計師已執行之主要查核程序如下：

1. 依對華碩電腦股份有限公司營運及產業性質之瞭解，評估其存貨備抵跌價損失採用之政策。
2. 檢視管理階層個別辨認之過時存貨明細，核對相關佐證文件。
3. 測試個別存貨料號淨變現價值之市價依據，並抽查確認其淨變現價值計算正確。

退款負債－銷貨退回及折讓

事項說明

華碩電腦股份有限公司之子公司認列銷貨退回及折讓係定期依據各主要產品線過去實際發生退回及折讓金額占銷貨收入之比率作為估列基礎，並另行評估是否存在特殊因素而調整原預估值。由於退款負債－銷貨退回及折讓之估列涉及較多的主觀判斷，且 3C 產品市場變動快速，管理階層以歷史經驗估列未來可能發生之銷貨退回及折讓，涉及



會計估計之不確定性，因而影響華碩電腦股份有限公司採用權益法之投資餘額，故將其列為查核中最為重要事項之一。

因應之查核程序

本會計師就華碩電腦股份有限公司之子公司(帳列採用權益法之投資)所估列之退款負債－銷貨退回及折讓已執行之主要查核程序如下：

1. 評估退款負債－銷貨退回及折讓估列政策之合理性，包括銷貨退回及折讓是否參酌過去實際退回及折讓之情況予以估列，並抽樣驗證預估銷貨退回及折讓提列比率經適當核准。
2. 抽樣驗證退款負債－銷貨退回及折讓報表(銷貨退回及折讓預估報表、銷貨退回及折讓回沖報表)之計算邏輯。
3. 抽樣確認預估入帳之退款負債－銷貨退回及折讓金額依銷貨退回及折讓預估報表適當入帳。
4. 抽樣確認退款負債－銷貨退回及折讓沖銷金額依銷貨退回及折讓回沖報表適當入帳，並抽樣核對原始憑證。

停業單位之分類與表達

事項說明

停業單位之說明請詳個體財務報告附註六(九)。

華碩電腦股份有限公司於民國 107 年 12 月 13 日經董事會決議通過手機策略轉型計畫，未來將專注於電競及專家用戶。華碩電腦股份有限公司業已決議並執行該策略轉型計畫，並認列該計畫對相關資產及負債之評價影響數。因上述手機策略轉型計畫為本年度公司營運重要決策，且停業單位損益分類與表達對財務報表影響重大，故本會計師將此列為查核中最為重要事項之一。

因應之查核程序

本會計師就華碩電腦股份有限公司及其子公司(帳列採用權益法之投資)針對停業單位之分類與表達已執行之主要查核程序如下：



1. 取得華碩電腦股份有限公司決議手機業務策略轉型之董事會議事錄及相關營運重組計劃，並取得管理階層對於停業單位之相關資產負債評價影響數明細，核對相關佐證文件。
2. 複核及評估管理階層針對停業單位所揭露之資訊，確認財務報表表達之允當性。

其他事項 - 提及其他會計師之查核

列入華碩電腦股份有限公司個體財務報表之部分採用權益法之被投資公司，其財務報表未經本會計師查核，而係由其他會計師查核。因此，本會計師對上開財務報表所表示之意見中，有關該等公司財務報表所列之金額，係依據其他會計師之查核報告。民國107年及106年12月31日對前述公司採用權益法之投資金額分別為9,937,243仟元及1,067,029仟元，各占資產總額之3.97%及0.41%，民國107年及106年1月1日至12月31日對前述公司認列之綜合淨利(損)分別為(405,740)仟元及278,424仟元，各占綜合淨利(損)總額之12.12%及4.79%。

管理階層與治理單位對個體財務報表之責任

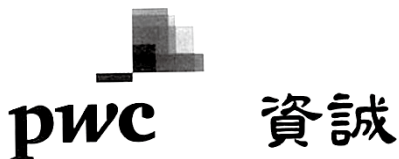
管理階層之責任係依照「證券發行人財務報告編製準則」編製允當表達之個體財務報表，且維持與個體財務報表編製有關之必要內部控制，以確保個體財務報表未存有導因於舞弊或錯誤之重大不實表達。

於編製個體財務報表時，管理階層之責任亦包括評估華碩電腦股份有限公司繼續經營之能力、相關事項之揭露，以及繼續經營會計基礎之採用，除非管理階層意圖清算華碩電腦股份有限公司或停止營業，或除清算或停業外別無實際可行之其他方案。

華碩電腦股份有限公司之治理單位(含審計委員會)負有監督財務報導流程之責任。

會計師查核個體財務報表之責任

本會計師查核個體財務報表之目的，係對個體財務報表整體是否存有導因於舞弊或錯誤之重大不實表達取得合理確信，並出具查核報告。合理確信係高度確信，惟依照中華民國一般公認審計準則執行之查核工作無法保證必能偵出個體財務報表存有之重大不實表達。不實表達可能導因於舞弊或錯誤。如不實表達之個別金額或彙總數可合理預




期將影響個體財務報表使用者所作之經濟決策，則被認為具有重大性。

本會計師依照中華民國一般公認審計準則查核時，運用專業判斷並保持專業上之懷疑。本會計師亦執行下列工作：

1. 辨認並評估個體財務報表導因於舞弊或錯誤之重大不實表達風險；對所評估之風險設計及執行適當之因應對策；並取得足夠及適切之查核證據以作為查核意見之基礎。因舞弊可能涉及共謀、偽造、故意遺漏、不實聲明或踰越內部控制，故未偵出導因於舞弊之重大不實表達之風險高於導因於錯誤者。
2. 對與查核攸關之內部控制取得必要之瞭解，以設計當時情況下適當之查核程序，惟其目的非對華碩電腦股份有限公司內部控制之有效性表示意見。
3. 評估管理階層所採用會計政策之適當性，及其所作會計估計與相關揭露之合理性。
4. 依據所取得之查核證據，對管理階層採用繼續經營會計基礎之適當性，以及使華碩電腦股份有限公司繼續經營之能力可能產生重大疑慮之事件或情況是否存在重大不確定性，作出結論。本會計師若認為該等事件或情況存在重大不確定性，則須於查核報告中提醒個體財務報表使用者注意個體財務報表之相關揭露，或於該等揭露係屬不適當時修正查核意見。本會計師之結論係以截至查核報告日所取得之查核證據為基礎。惟未來事件或情況可能導致華碩電腦股份有限公司不再具有繼續經營之能力。
5. 評估個體財務報表（包括相關附註）之整體表達、結構及內容，以及個體財務報表是否允當表達相關交易及事件。
6. 對於華碩電腦股份有限公司內組成個體之財務資訊取得足夠及適切之查核證據，以對個體財務報表表示意見。本會計師負責個體查核案件之指導、監督及執行，並負責形成個體財務報表之查核意見。

本會計師與治理單位溝通之事項，包括所規劃之查核範圍及時間，以及重大查核發現（包括於查核過程中所辨認之內部控制顯著缺失）。

本會計師亦向治理單位提供本會計師所隸屬事務所受獨立性規範之人員已遵循中華民國會計師職業道德規範中有關獨立性之聲明，並與治理單位溝通所有可能被認為會



影響會計師獨立性之關係及其他事項（包括相關防護措施）。

本會計師從與治理單位溝通之事項中，決定對華碩電腦股份有限公司民國 107 年度個體財務報表查核之關鍵查核事項。本會計師於查核報告中敘明該等事項，除非法令不允許公開揭露特定事項，或在極罕見情況下，本會計師決定不於查核報告中溝通特定事項，因可合理預期此溝通所產生之負面影響大於所增進之公眾利益。

資 誠 聯 合 會 計 師 事 務 所

周建宏

會計師

張淑瓊



前財政部證券暨期貨管理委員會

核准簽證文號：(88)台財證(六)第 95577 號

前行政院金融監督管理委員會

核准簽證文號：金管證審字第 0990042602 號

中 華 民 國 1 0 8 年 3 月 2 0 日

華碩電腦股份有限公司
個體資產負債表
民國107年及106年12月31日

單位：新台幣仟元

資 產	附註	107 年 12 月 31 日			106 年 12 月 31 日		
		金 額	%		金 額	%	
流動資產							
1100	現金及約當現金	六(一)	\$ 2,313,288	1	\$ 335,235	-	
1110	透過損益按公允價值衡量之金融資產－流動	六(二)	2,539,792	1	6,368,076	2	
1120	透過其他綜合損益按公允價值衡量之金融資產－流動	六(三)	628,127	-	-	-	
1125	備供出售金融資產－流動	十二(四)	-	-	788,889	-	
1170	應收票據及帳款	六(四)(五)	9,805,375	4	6,532,941	3	
1180	應收帳款－關係人	六(四)及七	52,338,066	21	66,488,284	26	
1200	其他應收款		127,190	-	25,626	-	
130X	存貨	六(六)	38,520,218	15	29,902,995	12	
1410	預付款項		1,988,892	1	3,790,303	1	
1470	其他流動資產		2,913	-	26,684	-	
11XX	流動資產合計		<u>108,263,861</u>	<u>43</u>	<u>114,259,033</u>	<u>44</u>	
非流動資產							
1510	透過損益按公允價值衡量之金融資產－非流動	六(二)	53,538	-	-	-	
1517	透過其他綜合損益按公允價值衡量之金融資產－非流動	六(三)	44,402,977	18	-	-	
1523	備供出售金融資產－非流動	十二(四)	-	-	53,577,492	21	
1543	以成本衡量之金融資產－非流動	十二(四)	-	-	89,610	-	
1550	採用權益法之投資	六(七)	80,718,891	32	76,242,389	29	
1600	不動產、廠房及設備	六(八)	9,041,080	4	7,431,227	3	
1760	投資性不動產		4,007,791	2	4,009,177	2	
1780	無形資產		113,635	-	115,992	-	
1840	遞延所得稅資產	六(二十一)	3,547,717	1	2,674,959	1	
1900	其他非流動資產	八	435,041	-	898,628	-	
15XX	非流動資產合計		<u>142,320,670</u>	<u>57</u>	<u>145,039,474</u>	<u>56</u>	
1XXX	資產總計		<u>\$ 250,584,531</u>	<u>100</u>	<u>\$ 259,298,507</u>	<u>100</u>	

(續次頁)

華碩電腦股份有限公司
個體資產負債表
民國107年及106年12月31日

單位：新台幣仟元

負債及權益	附註	107年12月31日			106年12月31日		
		金額	%		金額	%	
流動負債							
2120	透過損益按公允價值衡量之金融負債－流動	六(二)	\$ 1,104	-	\$ 34,226	-	
2130	合約負債－流動	六(十六)	245,117	-	-	-	
2170	應付票據及帳款	六(五)及七	52,799,533	21	46,449,308	18	
2200	其他應付款－應付費用	七	18,943,662	8	20,494,142	8	
2230	本期所得稅負債		1,517,260	1	1,287,704	1	
2250	負債準備－流動	六(十一)及九	3,539,925	1	3,851,382	1	
2399	其他流動負債	七	472,447	-	393,885	-	
21XX	流動負債合計		<u>77,519,048</u>	<u>31</u>	<u>72,510,647</u>	<u>28</u>	
非流動負債							
2570	遞延所得稅負債	六(二十一)	10,992,240	5	10,533,849	4	
2600	其他非流動負債		708,242	-	1,109,826	-	
25XX	非流動負債合計		<u>11,700,482</u>	<u>5</u>	<u>11,643,675</u>	<u>4</u>	
2XXX	負債總計		<u>89,219,530</u>	<u>36</u>	<u>84,154,322</u>	<u>32</u>	
權益							
3110	普通股股本	六(十二)	7,427,603	3	7,427,603	3	
3200	資本公積	六(十三)	6,299,430	3	5,554,197	2	
保留盈餘							
3310	法定盈餘公積	六(十四)	34,983,546	14	33,429,055	13	
3320	特別盈餘公積		693,941	-	693,941	-	
3350	未分配盈餘		94,556,481	38	102,790,860	40	
3400	其他權益	六(三)(十五)(二十一)	17,404,000	6	25,248,529	10	
3XXX	權益總計		<u>161,365,001</u>	<u>64</u>	<u>175,144,185</u>	<u>68</u>	
3X2X	負債及權益總計		<u>\$ 250,584,531</u>	<u>100</u>	<u>\$ 259,298,507</u>	<u>100</u>	

個體財務報表附註為本個體財務報告之一部分，請併同參閱。

董事長：施崇棠



經理人：許先越



胡書賓



會計主管：劉文婷



華碩電腦股份有限公司
個體綜合損益表
民國107年及106年1月1日至12月31日

單位：新台幣仟元
(除每股盈餘為新台幣元外)

項目	附註	107 年 度			106 年 度		
		金 額	%		金 額	%	
4000 營業收入	六(十六)及七	\$ 273,282,876	100	\$ 300,429,666	100		
5000 營業成本	六(六)(十)(十九)(二十)及七	(256,913,446)	(94)	(281,661,236)	(94)		
5900 營業毛利		16,369,430	6	18,768,430	6		
5910 未實現銷貨損失		1,785,274	1	1,160,247	1		
5950 營業毛利淨額		18,154,704	7	19,928,677	7		
營業費用	六(十)(十九)(二十)、七及九						
6100 推銷費用		(2,021,694)	(1)	(2,453,099)	(1)		
6200 管理費用		(1,346,215)	(1)	(1,754,801)	(1)		
6300 研究發展費用		(5,882,453)	(2)	(7,144,157)	(2)		
6000 營業費用合計		(9,250,362)	(4)	(11,352,057)	(4)		
6900 營業利益		8,904,342	3	8,576,620	3		
營業外收入及支出							
7010 其他收入	六(十七)	2,629,355	1	2,813,266	1		
7020 其他利益(損失)	六(二)(三)(十八)	228,251	-	250,709	-		
7050 財務成本		(2,547)	(-)	(230)	(-)		
7070 採用權益法認列之子公司、關聯企業及合資損益之份額		6,490,725	3	9,778,130	3		
7000 營業外收入及支出合計		9,345,784	4	12,841,875	4		
7900 稅前淨利		18,250,126	7	21,418,495	7		
7950 所得稅費用	六(二十一)	(1,945,287)	(1)	(2,357,300)	(1)		
8000 繼續營業單位本期淨利		16,304,839	6	19,061,195	6		
8100 停業單位損失	六(九)	(12,069,803)	(4)	(3,516,290)	(1)		
8200 本期淨利		\$ 4,235,036	2	\$ 15,544,905	5		
其他綜合淨利							
不重分類至損益之項目							
8316 透過其他綜合損益按公允價值衡量之權益工具投資未實現評價利益(損失)	六(三)(十五)	(\$ 9,430,925)	(4)	\$ -	-		
8330 採用權益法認列之關聯企業及合資之其他綜合淨利(損)之份額	六(七)(十五)	25,420	-	(19,274)	-		
後續可能重分類至損益之項目							
8361 國外營運機構財務報表換算之兌換差額	六(十五)	2,173,611	1	(5,109,986)	(2)		
8362 備供出售金融資產未實現評價利益(損失)	六(十五)及十二(四)	-	-	(3,887,043)	(1)		
8380 採用權益法認列關聯企業及合資之其他綜合淨利(損)之份額	六(七)(十五)	(198,053)	(-)	(1,524,919)	(-)		
8399 與可能重分類之項目相關之所得稅	六(十五)(二十一)	(151,679)	(-)	807,469	(-)		
8300 本期其他綜合淨利(損)之稅後淨額		(\$ 7,581,626)	(3)	(\$ 9,733,753)	(3)		
8500 本期綜合損益總額		(\$ 3,346,590)	(1)	\$ 5,811,152	2		
基本每股盈餘	六(二十二)						
9710 繼續營業單位淨利		\$ 21.95		\$ 25.66			
9720 停業單位淨損		(16.25)		(4.73)			
9750 基本每股盈餘合計		\$ 5.70		\$ 20.93			
稀釋每股盈餘	六(二十二)						
9810 繼續營業單位淨利		\$ 21.90		\$ 25.49			
9820 停業單位淨損		(16.21)		(4.70)			
9850 稀釋每股盈餘合計		\$ 5.69		\$ 20.79			

個體財務報表附註為本個體財務報告之一部分，請併同參閱。

董事長：施崇棠



經理人：許先越




胡書賓



會計主管：劉文婷





華新豐建設股份有限公司

民國107年12月31日

單位：新台幣千元

	留		盈		餘		權		益	
	普通	資本	公積	法定	盈餘	公積	未分配	盈餘	其他	總
106 年度										
106 年 1 月 1 日餘額	\$ 7,427,603	\$ 5,079,722	\$ 31,508,782	\$ 693,941	\$ 101,793,153	\$ 2,149,750	\$ -	\$ 31,623,691	\$ 1,282,834	\$ 181,485,483
盈餘指撥及分配(附註六(十四)):										
提列法定盈餘公積	-	-	1,920,273	-	(1,920,273)	-	-	-	-	-
普通股現金股利	-	-	-	-	(12,626,925)	-	-	-	-	(12,626,925)
本期淨利	-	-	-	-	15,544,905	-	-	-	-	15,544,905
本期其他綜合淨利(損)	-	-	-	-	(4,025,708)	(4,025,708)	(1,953,888)	(3,734,883)	(19,274)	(9,733,753)
採用權益法認列之關聯企業及合資之變動數	-	476	-	-	-	-	-	-	-	476
取得或處分子公司股權價格及帳面價值差異	-	51,471	-	-	-	-	-	-	-	51,471
認列對子公司所有權權益變動	-	422,528	-	-	-	-	-	-	-	422,528
106 年 12 月 31 日餘額	\$ 7,427,603	\$ 5,554,197	\$ 33,429,055	\$ 693,941	\$ 102,790,860	\$ 1,875,958	\$ -	\$ 27,893,808	\$ (671,054)	\$ 175,144,185
107 年度										
107 年 1 月 1 日餘額	\$ 7,427,603	\$ 5,554,197	\$ 33,429,055	\$ 693,941	\$ 102,790,860	\$ 1,875,958	\$ -	\$ 27,893,808	\$ (671,054)	\$ 175,144,185
追溯適用及追溯重編影響數	-	-	-	-	289,921	-	27,630,905	(27,893,808)	671,054	27,018
107 年 1 月 1 日重編後餘額	7,427,603	5,554,197	33,429,055	693,941	103,080,781	(1,875,958)	27,630,905	-	(671,054)	175,171,203
盈餘指撥及分配(附註六(十四)):										
提列法定盈餘公積	-	-	1,554,491	-	(1,554,491)	-	-	-	-	-
普通股現金股利	-	-	-	-	(11,141,404)	-	-	-	-	(11,141,404)
本期淨利	-	-	-	-	4,235,036	-	-	-	-	4,235,036
本期其他綜合淨利(損)	-	-	-	-	-	871,929	(9,396,876)	-	951,950	(8,629)
採用權益法認列之關聯企業及合資之變動數	-	40,891	-	-	(2,532)	-	-	-	-	38,359
取得或處分子公司股權價格及帳面價值差異	-	(4,780)	-	-	-	-	-	-	-	(4,780)
認列對子公司所有權權益變動	-	709,122	-	-	-	-	-	-	-	709,122
處分透過其他綜合損益按公允價值衡量之權益工具	-	-	-	-	(60,909)	-	-	-	-	(60,909)
107 年 12 月 31 日餘額	\$ 7,427,603	\$ 6,299,430	\$ 34,983,546	\$ 693,941	\$ 94,556,481	\$ 1,004,029	\$ 18,234,029	\$ -	\$ 280,896	\$ 161,365,001

個體財務報表附註為本個體財務報告之一部分，請併同參閱。



董事長：施崇棠



經理人：許光越



胡書實



會計主管：劉文婷

華碩電腦股份有限公司
個體現金流量表
民國107年及106年1月1日至12月31日

單位：新台幣仟元

	107 年 度	106 年 度
營業活動之現金流量		
繼續營業單位稅前淨利	\$ 18,250,126	\$ 21,418,495
停業單位稅前淨損	(13,315,402)	(3,865,575)
繼續營業單位及停業單位稅前淨利 調整項目	4,934,724	17,552,920
不影響現金流量之收益費損項目		
折舊費用(含投資性不動產)	194,229	211,320
攤銷費用	131,432	219,428
呆帳費用轉列收入數	-	(16,962)
預期信用減損損失數	170,153	-
透過損益按公允價值衡量金融資產及負債之淨損(益)	(11,195)	(82,870)
採用權益法認列之子公司、關聯企業及合資損益之份額	106,234	(8,478,943)
處分投資利益	(1,214,557)	(55,851)
利息收入	(35,345)	(14,026)
股利收入	(2,483,233)	(2,799,240)
未實現銷貨損失	(1,658,086)	(1,361,343)
其他項目	9,798	1,793
與營業活動相關之資產/負債變動數		
透過損益按公允價值衡量之金融資產	3,844,489	(1,636,110)
應收票據及帳款	(3,442,587)	1,449,999
應收帳款—關係人	14,150,218	22,242,529
其他應收款	(98,521)	(21,542)
存貨	(8,617,223)	1,479,550
預付款項	522,745	(152,768)
其他流動資產	23,771	(11,341)
透過損益按公允價值衡量之金融負債	(60,187)	(87,161)
合約負債—流動	241,443	-
應付票據及帳款	6,350,225	(17,268,832)
其他應付款—應付費用	(270,176)	(848,346)
負債準備	(311,457)	(401,401)
其他流動負債	36,240	(114,882)
收取之利息	34,667	14,189
支付之利息	(2,547)	(230)
支付所得稅	(1,085,238)	(1,222,949)
營業活動之淨現金流入(流出)	<u>11,460,016</u>	<u>8,596,931</u>
投資活動之現金流量		
取得採用權益法之投資	(995,211)	(331,882)
處分採用權益法之投資	441,588	-
取得不動產、廠房及設備	(1,755,875)	(561,757)
取得無形資產	(104,881)	(110,408)
預付投資款減少(增加)	599,900	(599,900)
其他非流動資產變動	(121,552)	1,313
收取之股利	3,596,942	3,888,956
其他投資項目	(1,610)	65,190
投資活動之淨現金流入(流出)	<u>1,659,301</u>	<u>2,351,512</u>
籌資活動之現金流量		
發放現金股利	(11,141,404)	(12,626,925)
其他籌資項目	140	(3,145)
籌資活動之淨現金流入(流出)	<u>(11,141,264)</u>	<u>(12,630,070)</u>
本期現金及約當現金增加(減少)數	1,978,053	(1,681,627)
期初現金及約當現金餘額	335,235	2,016,862
期末現金及約當現金餘額	<u>\$ 2,313,288</u>	<u>\$ 335,235</u>

個體財務報表附註為本個體財務報告之一部分，請併同參閱。

董事長：施崇棠



經理人：許先越



胡書賓



會計主管：劉文婷



華碩電腦股份有限公司
個體財務報表附註
民國107年及106年度

單位：新台幣仟元
(除特別註明者外)

一、公司沿革

- (一) 華碩電腦(股)公司(華碩或本公司)於中華民國設立。本公司主要營業項目為3C資訊產品(含電腦系統產品、主機板及各類板卡、平板電腦及智慧型手機等手持裝置等)之設計、研發及銷售。
- (二) 本公司以民國97年1月1日為分割基準日，將本公司電腦相關之代工事業暨機殼模具研製及非電腦類代工事業分割，分別讓與本公司之子公司和碩及永碩。本公司以民國99年6月1日為減資分割基準日，將代工業務事業群(係指本公司對和碩之股權投資)相關之營業分割讓與本公司之被投資公司和碩投資，並由和碩投資發行新股予本公司及本公司之全體股東作為對價。本公司於民國102年4月29日處分和碩之股權並已將持股比例降至20%以下。

二、通過財務報告之日期及程序

本個體財務報告已於民國108年3月20日經董事會通過發布。

三、新發布及修訂準則及解釋之適用

- (一) 已採用金融監督管理委員會(金管會)認可之新發布、修正後國際財務報導準則之影響

下表彙列金管會認可之民國107年適用之國際財務報導準則之新發布、修正及修訂之準則及解釋：

<u>新發布/修正/修訂準則及解釋</u>	<u>國際會計準則理事會 發布之生效日</u>
國際財務報導準則第2號之修正「 <u>股份基礎給付交易之分類及衡量</u> 」	民國107年1月1日
國際財務報導準則第4號之修正「 <u>於國際財務報導準則第4號『保險合約』下國際財務報導準則第9號『金融工具』之適用</u> 」	民國107年1月1日
國際財務報導準則第9號「 <u>金融工具</u> 」	民國107年1月1日
國際財務報導準則第15號「 <u>客戶合約之收入</u> 」	民國107年1月1日
國際財務報導準則第15號之修正「 <u>國際財務報導準則第15號『客戶合約之收入』之闡釋</u> 」	民國107年1月1日
國際會計準則第7號之修正「 <u>揭露倡議</u> 」	民國106年1月1日
國際會計準則第12號之修正「 <u>未實現損失之遞延所得稅資產之認列</u> 」	民國106年1月1日

新發布/修正/修訂準則及解釋	國際會計準則理事會 發布之生效日
國際會計準則第40號之修正「投資性不動產之轉列」	民國107年1月1日
國際財務報導解釋第22號「外幣交易與預收(付)對價」	民國107年1月1日
2014-2016週期之年度改善-國際財務報導準則第1號「首次採用國際財務報導準則」	民國107年1月1日
2014-2016週期之年度改善-國際財務報導準則第12號「對其他個體之權益之揭露」	民國106年1月1日
2014-2016週期之年度改善-國際會計準則第28號「投資關聯企業及合資」	民國107年1月1日

除下列所述者外，本公司經評估上述準則及解釋對本公司財務狀況與財務績效並無重大影響：

1. 國際財務報導準則第9號「金融工具」

- (1) 金融資產債務工具按企業之經營模式及合約現金流量特性判斷，可分類為透過損益按公允價值衡量之金融資產、透過其他綜合損益按公允價值衡量之金融資產及按攤銷後成本衡量之金融資產；金融資產權益工具分類為透過損益按公允價值衡量之金融資產，除非企業作不可撤銷之選擇將非交易目的之權益工具的公允價值認列於其他綜合損益。
- (2) 金融資產債務工具之減損評估應採預期信用損失模式，於每一財務報導期間結束日評估該工具之信用風險是否有顯著增加，以適用12個月之預期信用損失或存續期間之預期信用損失(於發生減損前之利息收入按資產帳面總額估計)；或是否業已發生減損，於發生減損後之利息收入按提列備抵呆帳後之帳面淨額估計。應收帳款(不包含重大財務組成部分)應按存續期間之預期信用損失衡量備抵損失。
- (3) 本公司對於國際財務報導準則第9號(IFRS 9)係採用修正式追溯，對民國107年1月1日之影響，請詳附註十二、(四)2.說明。

2. 國際財務報導準則第15號「客戶合約之收入」及相關修正

- (1) 國際財務報導準則第15號「客戶合約之收入」之核心原則為企業認列收入之方式應當反映向客戶移轉商品和勞務的模式；認列之收入則應反映企業預計因交付該等商品和勞務而有權利獲得之對價金額。此準則針對來自客戶合約之收入建立了一包含五個步驟之會計處理模式，不論交易形式或產業類別皆可適用該模式。此準則將大幅擴增現行之揭露規定，包含：收入之細分、履約義務有關之資訊、合約資產及負債餘額不同期間之變動、重大判斷及假設。
- (2) 本公司對於國際財務報導準則第15號(IFRS 15)係採用修正式追溯，對民國107年1月1日之影響彙總如下：

客戶合約相關資產及負債之表達

因適用IFRS 15之相關規定，本公司修改部分會計項目於資產負債表之表達如下：

依據 IFRS 15 之規定，認列與銷貨等合約相關之合約負債，在過去報導期間於資產負債表上表達為其他流動負債，於民國 107 年 1 月 1 日餘額為 \$3,674。

3. 有關初次適用 IFRS 9 及 IFRS 15 之揭露請詳附註十二、(四)及(五)。

(二) 尚未採用金管會認可之新發布、修正後國際財務報導準則之影響

下表彙列金管會認可之民國 108 年適用之國際財務報導準則之新發布、修正及修訂之準則及解釋：

新發布/修正/修訂準則及解釋	國際會計準則理事會 發布之生效日
國際財務報導準則第9號之修正「具負補償之提前還款特性」	民國108年1月1日
國際財務報導準則第16號「租賃」	民國108年1月1日
國際會計準則第19號之修正「計畫之修正、縮減或清償」	民國108年1月1日
國際會計準則第28號之修正「關聯企業與合資之長期權益」	民國108年1月1日
國際財務報導解釋第23號「不確定性之所得稅處理」	民國108年1月1日
2015-2017週期之年度改善	民國108年1月1日

除下列所述者外，本公司經評估上述準則及解釋對本公司財務狀況與財務績效並無重大影響：

國際財務報導準則第 16 號「租賃」

國際財務報導準則第 16 號「租賃」取代國際會計準則第 17 號「租賃」及其相關解釋及解釋公告。此準則規定承租人應認列使用權資產及租賃負債（除租賃期間短於 12 個月或低價值標的資產之租賃外）；出租人會計處理仍相同，按營業租賃及融資租賃兩種類型處理，僅增加相關揭露。

本公司將屬承租人之租賃合約按國際財務報導準則第 16 號處理，係採用修正式追溯，於民國 108 年 1 月 1 日調增使用權資產及租賃負債 \$186,907。

(三) 國際會計準則理事會已發布但尚未經金管會認可之國際財務報導準則之影響

下表彙列國際會計準則理事會已發布但尚未納入金管會認可之國際財務報導準則之新發布、修正及修訂之準則及解釋：

新發布/修正/修訂準則及解釋	國際會計準則理事會 發布之生效日
國際會計準則第1號及國際會計準則第8號之修正「揭露倡議-重大性之定義」	民國109年1月1日
國際財務報導準則第3號之修正「業務之定義」	民國109年1月1日
國際財務報導準則第10號及國際會計準則第28號之修正「投資者與其關聯企業或合資間之資產出售或投入」	待國際會計準則理事會決定
國際財務報導準則第17號「保險合約」	民國110年1月1日

本公司經評估上述準則及解釋對本公司財務狀況與財務績效並無重大影響。

四、重大會計政策之彙總說明

編製本個體財務報告所採用之主要會計政策說明如下。除另有說明外，此等政策在所有報導期間一致地適用。

(一)遵循聲明

本個體財務報告係依據證券發行人財務報告編製準則編製。

(二)編製基礎

1. 除下列重要項目外，本個體財務報告係按歷史成本編製：

- (1) 按公允價值衡量之透過損益按公允價值衡量之金融資產及負債(包括衍生工具)。
- (2) 按公允價值衡量之透過其他綜合損益按公允價值衡量之金融資產/備供出售金融資產。
- (3) 按退休基金資產減除確定福利義務現值之淨額認列之確定福利負債。

2. 編製財務報告所需之重大會計估計及假設，及應用本公司會計政策過程中所需之重大判斷項目，請詳附註五說明。

3. 本公司於民國 107 年 1 月 1 日初次適用 IFRS 9 及 IFRS 15，係採用修正式追溯將轉換差額認列於民國 107 年 1 月 1 日之相關科目，並未重編民國 106 年度之財務報表及附註。民國 106 年度係依據國際會計準則第 39 號(IAS 39)、國際會計準則第 11 號(IAS 11)、國際會計準則第 18 號(IAS 18)及其相關解釋及解釋公告編製，所採用之重大會計政策及重要會計項目之說明，請詳附註十二、(四)及(五)說明。

(三)外幣換算

本公司個體財務報告所列之項目，係以營運所處主要經濟環境之貨幣(即功能性貨幣)衡量。本個體財務報告係以本公司之功能性貨幣「新台幣」作為表達貨幣列報。

1. 外幣交易及餘額

- (1) 外幣交易採用交易日或衡量日之即期匯率換算為功能性貨幣，換算此等交易產生之換算差額認列為當期損益。
- (2) 外幣貨幣性資產及負債餘額，按財務報導期間結束日之即期匯率評價調整，因調整而產生之換算差額認列為當期損益。
- (3) 外幣非貨幣性資產及負債餘額，屬透過損益按公允價值衡量者，按財務報導期間結束日之即期匯率評價調整，因調整而產生之兌換差額認列為當期損益；屬透過其他綜合損益按公允價值衡量者，按財務報導期間結束日之即期匯率評價調整，因調整而產生之兌換差額認列於其他綜合淨利項目；屬非按公允價值衡量者，則按初始交易日之歷史匯率衡量。

(4)所有其他兌換損益按交易性質在綜合損益表之「其他利益(損失)」列報。

2. 國外營運機構之換算

(1)功能性貨幣與表達貨幣不同之所有子公司及關聯企業，其經營結果和財務狀況以下列方式換算為表達貨幣：

- A. 表達於每一資產負債表之資產及負債係以該財務報導期間結束日之收盤匯率換算；
- B. 表達於每一綜合損益表之收益及費損係以當期平均匯率換算；及
- C. 所有因換算而產生之兌換差額認列為其他綜合淨利。

(2)當部分處分或出售國外營運機構為關聯企業時，將於其他綜合淨利項下之兌換差額按比例重分類於當期損益作為出售利益或損失之一部分。惟當本公司即使仍保留對前關聯企業之部分權益，但已喪失對國外營運機構屬關聯企業之重大影響，則係以處分對國外營運機構之全部權益處理。

(3)當部分處分或出售國外營運機構為子公司時，係按比例將認列為其他綜合淨利之累計兌換差額重新歸屬予該國外營運機構之非控制權益。惟當本公司即使仍保留對前子公司之部分權益，但已喪失對國外營運機構屬子公司之控制，則係以處分對國外營運機構之全部權益處理。

(四)資產負債區分流動及非流動之分類標準

1. 資產符合下列條件之一者，分類為流動資產：

- (1)預期將於正常營業週期中實現該資產，或意圖將其出售或消耗者。
- (2)主要為交易目的而持有者。
- (3)預期於財務報導期間結束日後 12 個月內實現者。
- (4)現金或約當現金，但於財務報導期間結束日後至少 12 個月交換或用以清償負債或受到限制者除外。

本公司將所有不符合上述條件之資產分類為非流動。

2. 負債符合下列條件之一者，分類為流動負債：

- (1)預期將於正常營業週期中清償者。
- (2)主要為交易目的而持有者。
- (3)預期於財務報導期間結束日後 12 個月內到期清償者。
- (4)不能無條件將清償期限遞延至財務報導期間結束日後至少 12 個月者。負債之條款，可能依交易對方之選擇，以發行權益工具而導致清償者，不影響其分類。

本公司將所有不符合上述條件之負債分類為非流動。

(五)約當現金

約當現金係指短期並具高度流動性之投資，該投資可隨時轉換成定額現金且價值變動之風險甚小。定期存款符合前述定義且其持有目的係為滿足營

運上之短期現金承諾者，分類為約當現金。

(六) 透過損益按公允價值衡量之金融資產

1. 係指非屬按攤銷後成本衡量或透過其他綜合損益按公允價值衡量之金融資產。
2. 本公司對於符合交易慣例之透過損益按公允價值衡量之金融資產係採用交易日會計。
3. 本公司於原始認列時按公允價值衡量，相關交易成本認列於損益，後續按公允價值衡量，其利益或損失認列於損益。
4. 當收取股利之權利確立，與股利有關之經濟效益很有可能流入，及股利金額能可靠衡量時，本公司於損益認列股利收入。

(七) 透過其他綜合損益按公允價值衡量之金融資產

1. 係指原始認列時作一不可撤銷之選擇，將非持有供交易之權益工具投資的公允價值變動列報於其他綜合損益；或同時符合下列條件之債務工具投資：
 - (1) 在以收取合約現金流量及出售為目的之經營模式下持有該金融資產。
 - (2) 該金融資產之合約條款產生特定日期之現金流量，完全為支付本金及流通在外本金金額之利息。
2. 本公司對於符合交易慣例之透過其他綜合損益按公允價值衡量之金融資產係採用交易日會計。
3. 本公司於原始認列時按其公允價值加計交易成本衡量，後續按公允價值衡量：
 - (1) 屬權益工具之公允價值變動認列於其他綜合損益，於除列時，先前認列於其他綜合損益之累積利益或損失後續不得重分類至損益，轉列至保留盈餘項下。當收取股利之權利確立，與股利有關之經濟效益很有可能流入，及股利金額能可靠衡量時，本公司於損益認列股利收入。
 - (2) 屬債務工具之公允價值變動認列於其他綜合損益，於除列前之減損損失、利息收入及外幣兌換損益認列於損益，於除列時，先前認列於其他綜合損益之累積利益或損失將自權益重分類至損益。

(八) 應收帳款及票據

1. 係指依合約約定，已具無條件收取因移轉商品或勞務所換得對價金額權利之帳款及票據。
2. 屬未付息之短期應收帳款及票據，因折現之影響不大，本公司係以原始發票金額衡量。

(九) 金融資產減損

本公司於每一財務報導期間結束日，就透過其他綜合損益按公允價值衡量之債務工具投資與包含重大財務組成部分之應收帳款，考量所有合理且可佐證之資訊(包括前瞻性者)後，對自原始認列後信用風險並未顯著增加者，按 12 個月預期信用損失金額衡量備抵損失；對自原始認列後信用風險已顯

著增加者，按存續期間預期信用損失金額衡量備抵損失；就不包含重大財務組成部分之應收帳款，按存續期間預期信用損失金額衡量備抵損失。

(十) 金融資產之除列

本公司於符合下列情況之一時，將除列金融資產：

1. 收取來自金融資產現金流量之合約權利失效。
2. 移轉收取金融資產現金流量之合約權利，且業已移轉金融資產所有權之所有風險及報酬。
3. 移轉收取金融資產現金流量之合約權利，惟未保留對金融資產之控制。

(十一) 營業租賃(出租人)

若租賃所有權之幾乎所有風險及報酬並未移轉給承租人，則為營業租賃。租賃收益(扣除給予承租人之任何誘因)於租賃期間內按直線法攤銷認列為當期損益。

(十二) 存貨

存貨按成本與淨變現價值孰低者衡量，其成本計算方法係採用加權平均法。製成品及在製品之成本包括原料及其他直/間接成本，惟不包括借款成本。比較成本與淨變現價值孰低時，採逐項比較法，淨變現價值係指在正常營業過程中之估計售價減除至完工尚須投入之估計成本及相關變動銷售費用後之餘額。

(十三) 採用權益法之投資

1. 子公司指受本公司控制之個體(包括結構型個體)，當本公司暴露於來自對該個體之參與之變動報酬或對該等變動報酬享有權利，且透過對該個體之權力有能力影響該等報酬時，本公司即控制該個體。
2. 本公司與子公司間交易所產生之未實現損益業已銷除。子公司之會計政策已作必要之調整，與本公司採用之政策一致。
3. 本公司對子公司取得後之損益份額認列為當期損益，對其取得後之其他綜合淨利份額則認列為其他綜合淨利。如本公司對子公司所認列之損失份額等於或超過在該子公司之權益時，本公司繼續按持股比例認列損失。
4. 對子公司持股之變動若未導致喪失控制(與非控制權益之交易)，係作為權益交易處理，亦即視為與業主間進行之交易。非控制權益之調整金額與所支付或收取對價之公允價值間之差額係直接認列為權益。
5. 當本公司喪失對子公司之控制，對前子公司之剩餘投資係按公允價值重新衡量，並作為原始認列金融資產之公允價值或原始認列投資關聯企業或合資之成本，公允價值與帳面金額之差額認列為當期損益。對於先前認列於其他綜合淨利與該子公司有關之所有金額，其會計處理與本公司若直接全數處分相關資產或負債之基礎相同，亦即將該其他綜合淨利全數轉列為當期損益。
6. 關聯企業指所有本公司對其有重大影響而無控制之個體，一般係直接或間接持有其20%以上表決權之股份。本公司對關聯企業之投資採用權益法處理，取得時依成本認列。

7. 本公司對關聯企業取得後之損益份額認列為當期損益，對其取得後之其他綜合淨利份額則認列為其他綜合淨利。如本公司對任一關聯企業之損失份額等於或超過其在該關聯企業之權益（包括任何其他無擔保之應收款），本公司不認列進一步之損失，除非本公司對該關聯企業發生法定義務、推定義務或已代其支付款項。
8. 當關聯企業發生非損益及其他綜合淨利之權益變動且不影響對關聯企業之持股比例時，本公司將所有權益變動按持股比例認列為「資本公積」。
9. 本公司與關聯企業間交易所產生之未實現損益業已依其對關聯企業之權益比例銷除；除非證據顯示該交易所轉讓之資產已減損，否則未實現損失亦予以銷除。關聯企業之會計政策已作必要之調整，與本公司採用之政策一致。
10. 關聯企業增發新股或買回庫藏股時（包括本公司未按比例取得或處分），致使投資比例發生變動但仍對其有重大影響，該股權淨值變動之增減數係調整「資本公積」及「採用權益法之投資」。若致使投資比例下降者，除上述調整外，與該所有權權益之減少有關而先前已認列於其他綜合淨利之利益或損失，且該利益或損失於處分相關資產或負債時須被重分類至損益者，依減少比例重分類至損益。
11. 當本公司喪失對關聯企業之重大影響，對原關聯企業之剩餘投資係按公允價值重新衡量，公允價值與帳面金額之差額認列為當期損益。
12. 當本公司喪失對關聯企業之重大影響，對於與該關聯企業有關之其他綜合淨利與資本公積，其會計處理與本公司若直接處分相關資產或負債之基礎相同，亦即將該其他綜合淨利與資本公積全數轉列為當期損益。如仍對該關聯企業有重大影響，僅按比例將其轉列為當期損益。
13. 依「證券發行人財務報告編製準則」規定，個體財務報告當期損益及其他綜合淨利應與合併基礎編製之財務報告中當期損益及其他綜合淨利歸屬於母公司業主之分攤數相同，個體財務報告業主權益應與合併基礎編製之財務報告中歸屬於母公司業主之權益相同。

(十四) 不動產、廠房及設備

1. 不動產、廠房及設備係以取得成本為入帳基礎，並將購建期間之有關利息資本化。
2. 後續成本只有在與該項目有關之未來經濟效益很有可能流入本公司，且該項目之成本能可靠衡量時，才包括在資產之帳面金額或認列為一項單獨資產。被重置部分之帳面金額應除列。所有其他維修費用於發生時認列為當期損益。
3. 不動產、廠房及設備之後續衡量採成本模式，除土地不提折舊外，其他按估計耐用年限以直線法計提折舊。不動產、廠房及設備各項組成若屬重大，則單獨提列折舊。
4. 本公司於財務報導期間結束日對各項資產之殘值、耐用年限及折舊方法進行檢視，若殘值及耐用年限之預期值與先前之估計不同時，或資產所含之未來經濟效益之預期消耗型態已有重大變動，則自變動發生日

起依國際會計準則第8號「會計政策、會計估計變動及錯誤」之會計估計變動規定處理。房屋及建築之耐用年限為10~50年，機器設備為3~6年，雜項設備為1~15年。

(十五) 營業租賃(承租人)

若租賃所有權之幾乎所有風險及報酬由出租人承擔，則為營業租賃。於營業租賃下所為之給付(扣除自出租人收取之任何誘因)於租賃期間內按直線法攤銷認列為當期損益。

(十六) 投資性不動產

係以取得成本認列，後續衡量採成本模式。除土地外，按估計耐用年限50年以直線法提列折舊。

(十七) 無形資產

係電腦軟體，採直線法攤銷，攤銷年限為1~5年。

(十八) 非金融資產減損

1. 本公司於財務報導期間結束日針對有減損跡象之資產，估計其可回收金額，當可回收金額低於其帳面價值時，則認列減損損失。可回收金額係指一項資產之公允價值減處分成本或其使用價值，兩者較高者。除商譽外，當以前年度已認列資產減損之情況不存在或減少時，則迴轉減損損失，惟迴轉減損損失而增加之資產帳面金額，不超過該資產若未認列減損損失情況下減除折舊或攤銷後之帳面金額。
2. 商譽及非確定耐用年限無形資產，定期估計其可回收金額。當可回收金額低於其帳面價值時，則認列減損損失。商譽減損之減損損失於以後年度不得迴轉。

(十九) 應付帳款及票據

1. 係指因賒購原物料、商品或勞務所發生之債務及因營業與非因營業而發生之應付票據。
2. 屬未付息之短期應付帳款及票據，因折現之影響不大，本公司係以原始發票金額衡量。

(二十) 透過損益按公允價值衡量之金融負債

1. 係指發生之主要目的為近期內再買回，及除依避險會計被指定為避險工具外之衍生工具而持有供交易之金融負債。
2. 本公司於原始認列時按公允價值衡量，相關交易成本認列於損益，後續按公允價值衡量，其利益或損失認列於損益。

(二十一) 金融負債之除列

本公司於合約所載之義務履行、取消或到期時，除列金融負債。

(二十二) 金融資產及負債之互抵

當有法律上可執行之權利將所認列之金融資產及負債金額抵銷，且意圖以淨額基礎交割或同時實現資產及清償負債時，始可將金融資產及

金融負債互抵，並於資產負債表中以淨額表達。

(二十三) 非避險之衍生工具

非避險之衍生工具於原始認列時按簽訂合約當日之公允價值衡量，帳列透過損益按公允價值衡量之金融資產或負債，後續按公允價值衡量，其利益或損失認列於損益。

(二十四) 負債準備

負債準備係因過去事件而負有現時法定或推定義務，很有可能需要流出具經濟效益之資源以清償該義務，且該義務之金額於能可靠估計時認列。負債準備之衡量係以財務報導期間結束日清償該義務所需支出之最佳估計現值衡量，折現率採用反映目前市場對貨幣時間價值及負債特定風險之評估之稅前折現率，折現之攤銷認列為利息費用。未來營運損失不得認列負債準備。

(二十五) 員工福利

1. 短期員工福利

短期員工福利係以預期支付之非折現金額衡量，並於相關服務提供時認列為費用。

2. 退休金

(1) 確定提撥計畫

對於確定提撥計畫，係依權責發生基礎將應提撥之退休基金數額認列為當期之退休金成本。預付提撥金於可退還現金或減少未來給付之範圍內認列為資產。

(2) 確定福利計畫

A. 確定福利計畫下之淨義務係以員工當期或過去服務所賺得之未來福利金額折現計算，並以財務報導期間結束日之確定福利義務現值減除計畫資產之公允價值。確定福利淨義務每年由精算師採用預計單位福利法計算，折現率則參考財務報導期間結束日與確定福利計畫存續期間一致之政府公債利率。

B. 確定福利計畫產生之再衡量數於發生當期認列於其他綜合淨利，並表達於其他權益。

C. 前期服務成本之相關費用立即認列為損益。

3. 離職福利

離職福利係於正常退休日前終止對員工之聘僱或當員工決定接受公司之福利邀約以換取聘僱之終止而提供之福利。本公司係於不再能撤銷離職福利之要約或於認列相關重組成本之孰早者時認列費用。不預期在財務報導期間結束日後 12 個月全部清償之福利應予以折現。

4. 員工酬勞及董事酬勞

員工酬勞及董事酬勞係於具法律或推定義務且金額可合理估計時，認列為費用及負債。嗣後決議實際配發金額與估列金額有差異時，則

按會計估計變動處理。另以股票發放員工酬勞者，計算股數之基礎為董事會決議日前一日收盤價。

(二十六) 所得稅

1. 所得稅費用包含當期及遞延所得稅。除與列入其他綜合淨利或直接列入權益之項目有關之所得稅分別列入其他綜合淨利或直接列入權益外，所得稅係認列於損益。
2. 本公司依據營運及產生應課稅所得之所在國家在財務報導期間結束日已立法或已實質立法之稅率計算當期所得稅。管理階層就適用所得稅相關法規定期評估所得稅申報之狀況，並在適用情況下根據預期須向稅捐機關支付之稅款估列所得稅負債。未分配盈餘依所得稅法加徵之所得稅，嗣盈餘產生年度之次年度於股東會通過盈餘分派案後，始就實際盈餘之分派情形，認列未分配盈餘所得稅費用。
3. 遞延所得稅採用資產負債表法，按資產及負債之課稅基礎與其於個體資產負債表之帳面金額所產生之暫時性差異認列。源自於原始認列之商譽所產生之遞延所得稅負債則不予認列，若遞延所得稅源自於交易（不包括企業合併）中對資產或負債之原始認列，且在交易當時未影響會計利潤或課稅所得（課稅損失），則不予認列。若投資子公司及關聯企業產生之暫時性差異，本公司可以控制暫時性差異迴轉之時點，且暫時性差異很有可能於可預見之未來不會迴轉者則不予認列。遞延所得稅之採用係以財務報導期間結束日已立法或已實質性立法，並於有關之遞延所得稅資產實現或遞延所得稅負債清償時預期適用之稅率為準。
4. 遞延所得稅資產於暫時性差異很有可能用以抵減未來應課稅所得之範圍內認列，並於財務報導期間結束日重新評估未認列及已認列之遞延所得稅資產。
5. 當有法定執行權將所認列之當期所得稅資產及負債金額互抵且有意圖以淨額基礎清償或同時實現資產及清償負債時，始將當期所得稅資產及當期所得稅負債互抵；當有法定執行權將當期所得稅資產及當期所得稅負債互抵，且遞延所得稅資產及負債由同一稅捐機關課徵所得稅之同一納稅主體、或不同納稅主體產生但各主體意圖以淨額基礎清償或同時實現資產及清償負債時，始將遞延所得稅資產及負債互抵。
6. 因研究發展支出而產生之未使用所得稅抵減遞轉後期部分，係在很有可能未來課稅所得以供未使用所得稅抵減使用之範圍內，認列為遞延所得稅資產。

(二十七) 股利分配

分派予本公司股東之股利於本公司股東會決議分派股利時於財務報告認列，分派現金股利認列為負債，分派股票股利則認列為待分配股票股

利，並於發行新股基準日時轉列普通股。

(二十八) 收入認列

商品銷售

- (1) 本公司從事 3C 資訊產品之銷售，銷貨收入於產品之控制移轉予客戶時認列，即當產品被交付予銷貨客戶，銷貨客戶對於產品銷售之通路及價格具有裁量權，且本公司並無尚未履行之履約義務可能影響銷貨客戶接受該產品。當產品被運送至指定地點，陳舊過時及滅失之風險已移轉予銷貨客戶，且銷貨客戶依據銷售合約接受產品，或有客觀證據證明所有接受標準皆已滿足時，商品交付方屬發生。
- (2) 3C 資訊產品之銷售收入以合約價格扣除估計數量折扣及銷貨折讓之淨額認列。給予客戶之數量折扣及銷貨折讓，通常依據歷史經驗估算，銷貨交易之收款條件主係為月結 30 至 180 天，因移轉所承諾之商品或服務予客戶與客戶付款間之時間間隔未有超過一年者，因此本公司並未調整交易價格以反映貨幣時間價值。
- (3) 本公司對銷售之產品提供標準保固，對產品瑕疵負有退款之義務，於銷貨時認列負債準備。
- (4) 應收帳款於商品交付予客戶時認列，因自該時點起本公司對合約價款具無條件權利，僅須時間經過即可自客戶收取對價。

五、重大會計判斷、估計及假設不確定性之主要來源

本公司編製本個體財務報告時，管理階層已運用其判斷以決定所採用之會計政策，並依據財務報導期間結束日當時之情況對於未來事件之合理預期以作出會計估計及假設。所作出之重大會計估計與假設可能與實際結果存有差異，將考量歷史經驗及其他因子持續評估及調整。請詳下列對重大會計判斷、估計與假設不確定性之說明：

重要會計估計及假設－存貨之評價

由於科技快速變遷，本公司評估財務報導期間結束日存貨因正常損耗、過時陳舊或無市場銷售價值之金額，並將存貨成本沖減至淨變現價值。此存貨評價主要係依未來特定期間內之產品需求為估計基礎，與實際結果可能存有差異。

截至民國 107 年 12 月 31 日止，本公司存貨評價後之帳面金額為 \$38,520,218。

六、重要會計項目之說明

(一) 現金及約當現金

	107年12月31日	106年12月31日
庫存現金及週轉金	\$ 245	\$ 245
支票存款及活期存款	6,932	253,448
定期存款	2,306,111	81,542
	<u>\$ 2,313,288</u>	<u>\$ 335,235</u>

本公司未有將現金及約當現金提供質押之情形。

(二) 透過損益按公允價值衡量之金融資產及負債

	107年12月31日
強制透過損益按公允價值衡量之金融資產-流動：	
上市(櫃)股票	\$ 47,600
受益憑證	2,484,934
衍生工具	7,258
	<u>\$ 2,539,792</u>
強制透過損益按公允價值衡量之金融資產-非流動：	
受益憑證	<u>\$ 53,538</u>
持有供交易之金融負債-流動：	
衍生工具	<u>\$ 1,104</u>

1. 透過損益按公允價值衡量之金融資產及負債認列於(損)益之明細如下：

	107年度
權益工具	(\$ 5,857)
債務工具	2,126
受益憑證	11,673
衍生工具	3,253
	<u>\$ 11,195</u>

2. 本公司承作未適用避險會計之衍生金融資產及負債之交易及合約資訊說明如下：

	107年12月31日	
	合約金額(仟元)	到期期間
衍生金融資產：		
遠期外匯合約		
-新台幣/美金	USD 50,000	108/06
衍生金融負債：		
遠期外匯合約		
-新台幣/美金	USD 20,000	108/05
遠期外匯合約		

本公司簽訂之遠期外匯交易係預售各項外幣之遠期交易，目的係為規避外銷及進口價款之匯率風險，惟未適用避險會計。

3. 本公司未有將透過損益按公允價值衡量之金融資產提供質押之情形。
4. 民國 106 年 12 月 31 日之透過損益按公允價值衡量之金融資產資訊請詳附註十二、(四)說明。

(三) 透過其他綜合損益按公允價值衡量之金融資產

	<u>107年12月31日</u>
權益工具-流動：	
上市(櫃)股票	\$ 296,187
評價調整	<u>331,940</u>
	<u>\$ 628,127</u>
權益工具-非流動：	
上市(櫃)股票	\$ 26,460,851
未上市(櫃)股票	<u>219,730</u>
	26,680,581
評價調整	<u>17,722,396</u>
	<u>\$ 44,402,977</u>

1. 本公司選擇將屬策略性投資及為穩定收取股利之上述各項投資分類為透過其他綜合損益按公允價值衡量之金融資產，該等投資於民國 107 年 12 月 31 日之公允價值為\$45,031,104。
2. 透過其他綜合損益按公允價值衡量之金融資產認列於損益及綜合損益之明細如下：

	<u>107年度</u>
認列於其他綜合損益之公允價值變動	(\$ 9,430,925)
累積利益(損失)因除列轉列保留盈餘	<u>\$ -</u>
認列於損益之股利收入	
於本期期末仍持有者	\$ 2,481,202
於本期內除列者	<u>-</u>
	<u>\$ 2,481,202</u>

3. 本公司未有將透過其他綜合損益按公允價值衡量之金融資產提供質押之情形。
4. 民國 106 年 12 月 31 日之備供出售金融資產及以成本衡量之金融資產資訊請詳附註十二、(四)說明。

(四) 應收票據及帳款

	<u>107年12月31日</u>	<u>106年12月31日</u>
應收票據	\$ -	\$ 35
應收帳款(含關係人)	<u>62,337,196</u>	<u>73,048,001</u>
	62,337,196	73,048,036
減：備抵損失	(193,755)	(26,811)
	<u>\$ 62,143,441</u>	<u>\$ 73,021,225</u>

1. 應收票據及帳款之帳齡分析如下：

	107年12月31日	106年12月31日
未逾期	\$ 60,650,196	\$ 72,820,273
逾期90天內	1,662,843	200,316
逾期91-180天	7,258	22,871
逾期181天以上	16,899	4,576
	<u>\$ 62,337,196</u>	<u>\$ 73,048,036</u>

2. 本公司並未持有應收帳款之擔保品。

3. 在不考慮所持有之擔保品或其他信用增強之情況下，最能代表本公司應收票據於民國107年及106年12月31日信用風險最大之暴險金額分別為\$0及\$35；最能代表本公司應收帳款於民國107年及106年12月31日信用風險最大之暴險金額分別為\$62,143,441及\$73,021,190。

4. 相關應收票據及帳款信用風險資訊請詳附註十二、(二)。

(五) 金融資產及金融負債之互抵

1. 本公司對部分公司有資產(民國107年及106年12月31日公允價值分別計\$30,836,695及\$32,856,423)及負債(民國107年及106年12月31日公允價值分別計\$36,514,971及\$40,618,937)，該等資產及負債符合國際會計準則第32號第42段之互抵條件，以抵銷後淨額帳列應收帳款、應付票據及帳款。

2. 本公司因淨額交割總約定所認列之資訊說明如下：

	應收帳款、應付票據及帳款具有抵銷權利				
	金融資產總額 (互抵前)	金融負債總額 (互抵前)	已互抵之總額	金融資產淨額 (互抵後)	金融負債淨額 (互抵後)
107年12月31日	\$ 30,836,695	(\$ 36,514,971)	(\$ 30,631,626)	\$ 205,069	(\$ 5,883,345)
106年12月31日	32,856,423	(40,618,937)	(32,856,423)	-	(7,762,514)

(六) 存貨

	107年12月31日		
	成本	備抵跌價損失	帳面金額
原料	\$ 40,355,447	(\$ 7,911,680)	\$ 32,443,767
在製品	2,446,104	(128,904)	2,317,200
製成品	1,146,934	(18,380)	1,128,554
商品存貨	2,483,177	(442,901)	2,040,276
在途存貨	590,421	-	590,421
	<u>\$ 47,022,083</u>	<u>(\$ 8,501,865)</u>	<u>\$ 38,520,218</u>

	106年12月31日		
	成本	備抵跌價損失	帳面金額
原料	\$ 30,193,166	(\$ 3,994,025)	\$ 26,199,141
在製品	940,705	(62,365)	878,340
製成品	563,399	(41,120)	522,279
商品存貨	1,864,119	(356,587)	1,507,532
在途存貨	795,703	-	795,703
	<u>\$ 34,357,092</u>	<u>(\$ 4,454,097)</u>	<u>\$ 29,902,995</u>

除因出售存貨而認列之營業成本外，本公司繼續營業及停業單位於民國 107 年及 106 年度認列為費損之存貨成本分別為\$4,127,443 及\$1,211,580，其中包含將存貨自成本沖減(迴轉)至淨變現價值而認列之銷貨成本分別為\$4,047,768 及\$1,077,061。

(七)採用權益法之投資

	107年12月31日		106年12月31日	
	帳面金額	持股比例 (%)	帳面金額	持股比例 (%)
子公司：				
AIL	\$ 38,757,749	100.00	\$ 36,050,354	100.00
ASGL	27,679,883	100.00	26,421,777	100.00
研揚	3,665,467	29.47	3,066,014	40.97
亞旭	3,157,795	100.00	5,433,871	100.00
華誠	1,957,398	100.00	1,687,469	100.00
華敏	1,282,577	100.00	1,032,224	100.00
祥碩	948,488	40.74	699,814	40.88
AHL	625,246	100.00	601,961	100.00
其他	1,158,332		1,205,156	
	<u>79,232,935</u>		<u>76,198,640</u>	
關聯企業：				
其他(註)	1,485,956		43,749	
	<u>\$ 80,718,891</u>		<u>\$ 76,242,389</u>	

註：本公司於民國 107 年 10 月處分子公司-力智 6,430 仟股之股權，處分金額為\$417,950，處分後本公司對力智之持股下降至 27.53%，且經評估已喪失控制能力，故對其剩餘投資按公允價值重新衡量，公允價值與帳面金額及相關交易成本之差額認列為當期損益，併同此處分持股，共計認列處分利益\$1,212,307。

1. 子公司

有關本公司之子公司資訊，請參見本公司民國 107 年度合併財務報表附註四、(三)。

2. 關聯企業

本公司之關聯企業均不具重大性，且對其所享有份額之彙總財務資訊如下：

	107年度	106年度
本期淨利(損)	\$ 34,741	\$ 7,915
其他綜合淨利(損)(稅後淨額)	11	(39)
本期綜合淨利(損)總額	<u>\$ 34,752</u>	<u>\$ 7,876</u>

(八) 不動產、廠房及設備

	土地	房屋及建築	機器設備	雜項設備	未完工程及 待驗設備	合計
107年1月1日						
成本	\$ 4,891,103	\$ 2,312,098	\$ 925,937	\$ 2,550,307	\$ 487,270	\$ 11,166,715
累計折舊及減損	-	(670,080)	(728,027)	(2,337,381)	-	(3,735,488)
	<u>\$ 4,891,103</u>	<u>\$ 1,642,018</u>	<u>\$ 197,910</u>	<u>\$ 212,926</u>	<u>\$ 487,270</u>	<u>\$ 7,431,227</u>
107年12月31日	\$ 4,891,103	\$ 1,642,018	\$ 197,910	\$ 212,926	\$ 487,270	\$ 7,431,227
取得	-	-	140,765	35,846	1,625,259	1,801,870
處分	-	-	-	(227)	-	(227)
折舊	-	(45,337)	(86,335)	(61,171)	-	(192,843)
重分類	-	-	1,597	-	(544)	1,053
107年12月31日	<u>\$ 4,891,103</u>	<u>\$ 1,596,681</u>	<u>\$ 253,937</u>	<u>\$ 187,374</u>	<u>\$ 2,111,985</u>	<u>\$ 9,041,080</u>
107年12月31日						
成本	\$ 4,891,103	\$ 2,312,098	\$ 994,762	\$ 616,036	\$ 2,111,985	\$ 10,925,984
累計折舊及減損	-	(715,417)	(740,825)	(428,662)	-	(1,884,904)
	<u>\$ 4,891,103</u>	<u>\$ 1,596,681</u>	<u>\$ 253,937</u>	<u>\$ 187,374</u>	<u>\$ 2,111,985</u>	<u>\$ 9,041,080</u>
106年1月1日						
成本	\$ 4,891,103	\$ 2,312,098	\$ 838,580	\$ 3,872,774	\$ -	\$ 11,914,555
累計折舊及減損	-	(624,743)	(643,812)	(3,637,661)	-	(4,906,216)
	<u>\$ 4,891,103</u>	<u>\$ 1,687,355</u>	<u>\$ 194,768</u>	<u>\$ 235,113</u>	<u>\$ -</u>	<u>\$ 7,008,339</u>
106年12月31日	\$ 4,891,103	\$ 1,687,355	\$ 194,768	\$ 235,113	\$ -	\$ 7,008,339
取得	-	-	90,245	54,626	440,532	585,403
處分	-	-	-	(5,152)	-	(5,152)
折舊	-	(45,337)	(87,103)	(77,494)	-	(209,934)
重分類	-	-	-	5,833	46,738	52,571
106年12月31日	<u>\$ 4,891,103</u>	<u>\$ 1,642,018</u>	<u>\$ 197,910</u>	<u>\$ 212,926</u>	<u>\$ 487,270</u>	<u>\$ 7,431,227</u>
106年12月31日						
成本	\$ 4,891,103	\$ 2,312,098	\$ 925,937	\$ 2,550,307	\$ 487,270	\$ 11,166,715
累計折舊及減損	-	(670,080)	(728,027)	(2,337,381)	-	(3,735,488)
	<u>\$ 4,891,103</u>	<u>\$ 1,642,018</u>	<u>\$ 197,910</u>	<u>\$ 212,926</u>	<u>\$ 487,270</u>	<u>\$ 7,431,227</u>

本公司未有將不動產、廠房及設備提供質押之情形。

(九) 停業單位

1. 本公司於民國 107 年 12 月 13 日經董事會決議通過手機策略轉型計劃，未來將專注於電競用戶及專家用戶。本公司業已決議並執行該策略轉型計劃，並認列該計劃對相關資產及負債之評價影響數。
2. 停業單位之現金流量資訊如下：

	107年度	106年度
營業活動現金流量	\$ 3,002,483	(\$ 6,620,529)
投資活動現金流量	-	-
籌資活動現金流量(註)	(3,002,483)	6,620,529
總現金流量	\$ -	\$ -

註：係繼續營業單位(取得)支應停業單位資金。

3. 停業單位經營結果，以及重新衡量資產及重組推定義務認列結果之分析如下：

	107年度	106年度
營業收入	\$ 39,768,689	\$ 35,445,897
營業成本	(39,067,799)	(34,124,358)
未實現銷貨損失(利益)	(127,188)	201,096
營業費用	(2,845,769)	(4,311,409)
其他利益(損失)	81,484	222,386
採用權益法認列之子公司關聯企業及合資損益之份額	(5,320,305)	(1,299,187)
停業單位稅前淨損	(7,510,888)	(3,865,575)
所得稅利益	406,134	349,285
停業單位稅後淨損	(7,104,754)	(3,516,290)
重新衡量資產及重組推定義務所產生之稅前損失(註1及2)	(5,804,514)	-
重新衡量資產及重組推定義務所產生之所得稅利益	839,465	-
重新衡量資產及重組推定義務所產生之稅後損失	(4,965,049)	-
停業單位損失	(\$ 12,069,803)	(\$ 3,516,290)

註 1: 係停業單位存貨跌價損失、廠商預先備料之賠償損失、銷貨折讓、組織調整人事相關費用、權利金損失及其他損失。

註 2: 含認列採用權益法認列之子公司關聯企業及合資損益之份額之影響數。

(十) 退休金

1. (1) 本公司依據「勞動基準法」之規定，訂有確定福利之退休辦法，適用於民國 94 年 7 月 1 日實施「勞工退休金條例」前所有正式員工之服

務年資，以及於實施「勞工退休金條例」後選擇繼續適用勞動基準法員工之後續服務年資。員工符合退休條件者，退休金之支付係根據服務年資及退休前6個月之平均薪資計算，15年以內(含)的服務年資每滿一年給予兩個基數，超過15年之服務年資每滿一年給予一個基數，惟累積最高以45個基數為限。本公司按月就薪資總額2%提撥退休基金，以勞工退休準備金監督委員會之名義專戶儲存於台灣銀行。另本公司於每年年度終了前，估算前項勞工退休準備金專戶餘額，若該餘額不足給付次一年度內預估符合退休條件之勞工依前述計算之退休金數額，本公司將於次年度三月底前一次提撥其差額。另，除極少部分外籍員工外，本公司已於民國96年12月31日結清所有員工年資。

(2)本公司極少部分外籍員工適用「勞動基準法」之退休金制度，每月依規定按已付薪資總額2%提撥退休準備金，撥交至監督委員會專戶儲存及支用。民國107年及106年度，本公司依上開辦法認列之退休金成本分別為\$1,180及\$932。

(3)本公司於民國108年度預計支付予退休計畫之提撥金為\$859。

2.自民國94年7月1日起，本公司依據「勞工退休金條例」，訂有確定提撥之退休辦法，適用於本國籍之員工。本公司就員工選擇適用「勞工退休金條例」所定之勞工退休金制度部分，每月按薪資之6%提繳勞工退休金至勞保局員工個人帳戶，員工退休金之支付依員工個人之退休金專戶及累積收益之金額採月退休金或一次退休金方式領取。民國107年及106年度，本公司依上開退休金辦法認列之退休金成本分別為\$281,457及\$285,526。

(十一)負債準備

	訴訟及		
	保固準備	權利金準備	合計
107年1月1日	\$ 204,294	\$ 3,647,088	\$ 3,851,382
提列(迴轉)	149,824	(385,939)	(236,115)
使用	(208,871)	-	(208,871)
匯率影響數	9,197	124,332	133,529
107年12月31日	<u>\$ 154,444</u>	<u>\$ 3,385,481</u>	<u>\$ 3,539,925</u>

	訴訟及		
	保固準備	權利金準備	合計
106年1月1日	\$ 236,045	\$ 4,016,738	\$ 4,252,783
提列(迴轉)	137,972	(52,275)	85,697
使用	(157,575)	-	(157,575)
匯率影響數	(12,148)	(317,375)	(329,523)
106年12月31日	<u>\$ 204,294</u>	<u>\$ 3,647,088</u>	<u>\$ 3,851,382</u>

負債準備分析如下：

	107年12月31日	106年12月31日
流動	<u>\$ 3,539,925</u>	<u>\$ 3,851,382</u>

1. 保固準備

本公司之保固準備主係與 3C 資訊產品之銷售相關，係依據該產品之歷史保固資料評估，負債義務多發生於未來第一年內，故全數歸屬於流動。

2. 訴訟及權利金準備

本公司因專利權人提出法律索償或權利金支付，管理當局聽取適當法律意見後，評估此項償付最可能之結果而提列負債準備金。此負債準備所認列之損益帳列營業成本及費用。

(十二) 股本

1. 截至民國 107 年 12 月 31 日止，本公司額定資本額為 \$47,500,000，分為 4,750,000 仟股(其中 50,000 仟股係預留供發行員工認股權憑證使用)，實收資本額為 \$7,427,603，每股面額 10 元。本公司已發行股份之股款均已收訖。

本公司民國 107 年及 106 年度，普通股期初與期末流通在外股數均為 742,760,280 股。

2. 民國 107 年 12 月 31 日止，本公司發行之海外存託憑證共計 4,933 仟單位，於盧森堡證券交易所掛牌買賣，每單位存託憑證代表 5 股普通股，共代表普通股 24,665 仟股。海外存託憑證之主要約定事項如下：

(1) 表決權之行使

海外存託憑證持有人得依據存託契約及中華民國法令之相關規定行使其海外存託憑證所表彰本公司普通股之表決權。

(2) 股利分配、股票認購權及其他權利

與本公司現有普通股股東享有股利分配及其他配股之相同權利，存託機構可按持有比例發行新的存託憑證，或提高每單位存託憑證所表彰之普通股股數，或代表存託憑證持有人出售股票股利，並將所得按比例分配予存託憑證持有人。

(十三) 資本公積

依公司法規定，超過票面金額發行股票所得之溢額及受領贈與之所得之資本公積，除得用於彌補虧損外，於公司無累積虧損時，按股東原有股份之比例發給新股或現金。另依證券交易法之相關規定，以上開資本公積撥充資本時，每年以其合計數不超過實收資本額 10% 為限。公司非於盈餘公積填補資本虧損仍有不足時，不得以資本公積補充之。

	107年12月31日	106年12月31日
發行溢價	\$ 4,227,966	\$ 4,227,966
取得或處分子公司股權價格 與帳面價值差額	893,024	897,804
認列對子公司所有權權益變動	1,131,650	422,528
採用權益法認列之關聯企業 及合資變動數	46,790	5,899
	<u>\$ 6,299,430</u>	<u>\$ 5,554,197</u>

(十四) 保留盈餘

1. 本公司盈餘分配政策如下：依本公司章程規定，每年度決算之盈餘，應先提繳稅款，彌補以往虧損，次提 10% 為法定盈餘公積，但法定盈餘公積已達公司實收資本額時不在此限；另視公司營運需求及法令規定提列或迴轉特別盈餘公積，其餘併同期初未分配盈餘，由董事會擬具盈餘分配案提請股東會決議分派之。
2. 本公司股利政策如下：本公司所處產業環境多變，企業生命週期正值成長階段，為考量本公司長期財務規劃及滿足股東對現金流入之需求，每年發放之現金股利不得低於股利總額之 10%。
3. 法定盈餘公積除彌補公司虧損及按股東原有股份之比例發給新股或現金外，不得使用之，惟發給新股或現金者，以該項公積超過實收資本額 25% 之部分為限。
4. (1) 本公司分派盈餘時，依法令規定須就當年度財務報導期間結束日之其他權益項目借方餘額提列特別盈餘公積始得分派，嗣後其他權益項目借方餘額迴轉時，迴轉金額得列入可供分派盈餘中。
(2) 首次採用 IFRSs 時，依民國 101 年 4 月 6 日金管證發字第 1010012865 號函提列之特別盈餘公積，本公司於嗣後使用、處分或重分類相關資產時，就原提列特別盈餘公積之比例予以迴轉。
5. 本公司於民國 106 年 6 月 7 日經股東會決議通過民國 105 年度之盈餘分派之現金股利計 \$12,626,925 (每股 17 元)。民國 107 年 6 月 12 日經股東會決議通過民國 106 年度之盈餘分派之現金股利計 \$11,141,404 (每股 15 元)。
6. 本公司於民國 108 年 3 月 20 日經董事會提議民國 107 年度盈餘分派案，分派案如下：

	107年度	
	金額	每股股利(元)
現金股利	\$ 11,141,404	\$ 15.00

上述民國 107 年度盈餘分派議案，截至民國 108 年 3 月 20 日止，尚未經股東會決議。

7. 有關員工及董事酬勞資訊，請詳附註六、(二十)。

(十五) 其他權益

	現金流量避險 中屬有效避險 部分之避險工 具利益(損失)	避險工具 之損益	透過其他綜合損益 按公允價值衡量 之金融資產未實 現利益	備供出售 金融資產 未實現評 價利益	國外營運機 構財務報 表換算之 兌換差額	確定福利 計畫再衡 量數	總計
107年1月1日	(\$ 671,054)	\$ -	\$ -	\$ 27,893,808	(\$ 1,875,958)	(\$ 98,267)	\$ 25,248,529
追溯適用及重編 之影響數	671,054	(671,054)	27,630,905	(27,893,808)	-	-	(262,903)
107年1月1日重 編後餘額	-	(671,054)	27,630,905	-	(1,875,958)	(98,267)	24,985,626
- 本公司	-	-	(9,430,925)	-	2,021,932	-	(7,408,993)
- 子公司	-	951,950	34,030	-	(1,146,251)	(7,959)	(168,230)
- 關聯企業	-	-	19	-	(3,752)	(670)	(4,403)
107年12月31日	\$ -	\$ 280,896	\$ 18,234,029	\$ -	(\$ 1,004,029)	(\$ 106,896)	\$ 17,404,000

	現金流量避險 中屬有效避險 部分之避險工 具利益(損失)	避險工具 之損益	透過其他綜合損益 按公允價值衡量 之金融資產未實 現利益	備供出售 金融資產 未實現評 價利益	國外營運機 構財務報 表換算之 兌換差額	確定福利 計畫再衡 量數	總計
106年1月1日	\$ 1,282,834	\$ -	\$ -	\$ 31,628,691	\$ 2,149,750	(\$ 78,993)	\$ 34,982,282
- 本公司	-	-	-	(3,887,043)	(4,302,517)	-	(8,189,560)
- 子公司	(1,953,888)	-	-	152,167	276,978	(19,274)	(1,544,017)
- 關聯企業	-	-	-	(7)	(169)	-	(176)
106年12月31日	(\$ 671,054)	\$ -	\$ -	\$ 27,893,808	(\$ 1,875,958)	(\$ 98,267)	\$ 25,248,529

(十六) 營業收入

	107年度
客戶合約之收入	\$ 313,009,133
減：屬停業單位之客戶合約收入	(39,726,257)
合計	\$ 273,282,876

1. 客戶合約收入之細分

本公司之收入源於某一時點移轉之商品及勞務，收入可細分為下列主要產品線：

	107年度	3C資訊產品	其他	合計
客戶合約之收入		\$ 268,954,242	\$ 4,328,634	\$ 273,282,876
收入認列時點				
於某一時點認列之收入		\$ 268,954,242	\$ 4,328,634	\$ 273,282,876

107 年度歸屬於停業單位之客戶合約收入共計\$39,726,257，均屬於某一時點認列之收入。

2. 合約負債

(1)截至民國 107 年 12 月 31 日止，本公司認列客戶銷貨等合約收入相關之合約負債金額為\$245,117。

(2)期初合約負債本期認列收入金額為\$2,686。

3. 民國 106 年度營業收入之相關揭露請詳附註十二、(五)2。

(十七) 其他收入

	107年度	106年度
利息收入	\$ 35,345	\$ 14,026
租金收入	110,776	-
股利收入	2,483,234	2,799,240
	<u>\$ 2,629,355</u>	<u>\$ 2,813,266</u>

(十八) 其他利益(損失)

	107年度	106年度
非衍生金融商品之淨(損)益	\$ 7,942	\$ 8,360
衍生金融商品之淨(損)益	3,253	74,510
淨外幣兌換(損)益	1,217,155	215,854
處分投資(損)益(註1)	1,214,557	55,851
其他淨(損)益(註2)	(2,133,172)	118,520
	309,735	473,095
減：屬停業單位之其他利益	(81,484)	(222,386)
	<u>\$ 228,251</u>	<u>\$ 250,709</u>

註 1：相關說明請詳附註六、(七)。

註 2：歐洲聯盟執行委員會於民國 106 年 2 月就本公司是否限制經銷商轉售價格展開調查，本公司一向重視法規遵循，業已循合作程序，與歐盟合作完成調查工作。歐洲聯盟執行委員會業已於民國 107 年 7 月完成調查。本公司於民國 107 年認列歐盟「限制轉售價格調查案」產生之損失金額計 \$2,296,320，帳列其他利益(損失)項下。本公司財務狀況尚稱健全，且評估現金及約當現金餘額應足以支付因該案件產生之損失，故該案件對本公司營運並無重大影響，未來亦將妥善管理及因應各類營運面及非營運面風險。

(十九) 成本及費用性質之額外資訊(含停業單位)

	107年度			106年度		
	屬於營業 成本者	屬於營業 費用者	合計	屬於營業 成本者	屬於營業 費用者	合計
員工福利費用	\$ 323,068	\$ 7,255,917	\$ 7,578,985	\$ 481,222	\$ 10,237,915	\$ 10,719,137
折舊費用	4,961	187,882	192,843	4,978	204,956	209,934
攤銷費用	53	131,379	131,432	53	219,375	219,428

(二十) 員工福利費用(含停業單位)

	107年度	106年度
薪資費用	\$ 6,569,567	\$ 9,640,983
勞健保費用	536,555	547,814
退休金費用(註)	282,637	286,458
董事酬金	18,749	59,020
其他用人費用	171,477	184,862
	<u>\$ 7,578,985</u>	<u>\$ 10,719,137</u>

本公司民國 107 年及 106 年 12 月 31 日之員工人數分別為 6,096 人及 6,295 人，其中未兼任員工之董事人數皆為 7 人。

註：係包含確定提撥計畫及確定福利計畫下所認列之所有退休金費用。

1. 依本公司章程規定，本公司年度之獲利，應預先保留用以彌補累積虧損數額，再就其餘額提撥不低於 1% 為員工酬勞及不高於 1% 為董事酬勞。
2. 本公司民國 107 年及 106 年度員工酬勞估列金額分別為 \$299,233 及 \$1,064,379；董事酬勞估列金額分別為 \$15,749 及 \$56,020，前述金額帳列薪資費用科目。

民國 107 年係依該年度之獲利情況，分別以不低於 1% 為員工酬勞，及不高於 1% 為董事酬勞估列。董事會決議實際配發金額為 \$299,233 及 \$15,749，其中員工酬勞將採現金之方式發放。

經董事會決議之民國 106 年度員工及董事酬勞與民國 106 年度財務報告認列之金額一致，員工酬勞係以現金發放。

本公司董事會通過之員工及董事酬勞相關資訊可至公開資訊觀測站查詢。

(二十一) 所得稅

1. 所得稅費用

(1) 所得稅費用組成部分：

	107年度	106年度
當期所得稅：		
當期所得產生之所得稅	\$ 1,389,316	\$ 1,082,242
未分配盈餘10%所得稅費用	284,901	465,554
以前年度所得稅高估	(408,483)	(221,478)
當期所得稅總額	<u>1,265,734</u>	<u>1,326,318</u>
遞延所得稅：		
暫時性差異之原始產生及迴轉	(2,220,119)	681,697
稅率改變之影響	1,654,073	-
遞延所得稅總額	<u>(566,046)</u>	<u>681,697</u>
所得稅費用	699,688	2,008,015
加：停業單位所得稅利益	1,245,599	349,285
繼續營業單位所得稅費用	<u>\$ 1,945,287</u>	<u>\$ 2,357,300</u>

(2) 與其他綜合淨利相關之所得稅金額：

	107年度	106年度
國外營運機構換算差額	\$ 151,679	(\$ 807,469)

2. 所得稅費用與會計利潤關係

	107年度	106年度
稅前淨利按法定稅率計算之所得稅	\$ 986,945	\$ 2,983,996
按稅法規定免課稅之所得	(743,009)	(486,968)
投資損益淨額不計入所得	(1,257,437)	(260,473)
未分配盈餘加徵10%所得稅	284,901	465,554
以前年度所得稅低高估	(408,483)	(221,478)
未實現銷貨毛利稅率差之所得稅	98,741	111,081
影響數		
稅率改變之影響	1,654,073	-
匯率變動影響數	(117,414)	(589,873)
按稅法規定應剔除之費用	229,632	-
其他	(28,261)	6,176
所得稅費用	699,688	2,008,015
加：停業單位所得稅利益	1,245,599	349,285
繼續營業單位所得稅費用	\$ 1,945,287	\$ 2,357,300

3. 因暫時性差異而產生之各遞延所得稅資產或負債金額如下：

	107年			
	1月1日	認列於損益	認列於 其他綜合淨利	12月31日
暫時性差異：				
-遞延所得稅資產：				
未實現銷貨毛利	\$ 550,369	(\$ 170,883)	\$ -	\$ 379,486
未實現進貨折讓	342,805	(219,474)	-	123,331
存貨跌價損失	757,197	943,176	-	1,700,373
未實現費用及 權利金準備	642,953	456,901	-	1,099,854
國外營運機構 兌換利益	344,856	-	(151,679)	193,177
其他	36,779	14,717	-	51,496
小計	<u>2,674,959</u>	<u>1,024,437</u>	<u>(151,679)</u>	<u>3,547,717</u>
-遞延所得稅負債：				
採用權益法之國外 投資淨利益	(10,460,627)	(474,101)	-	(10,934,728)
未實現兌換利益	(73,222)	15,710	-	(57,512)
小計	<u>(10,533,849)</u>	<u>(458,391)</u>	<u>-</u>	<u>(10,992,240)</u>
合計	<u>(\$ 7,858,890)</u>	<u>\$ 566,046</u>	<u>(\$ 151,679)</u>	<u>(\$ 7,444,523)</u>

	106年			
	1月1日	認列於損益	認列於 其他綜合淨利	12月31日
暫時性差異：				
-遞延所得稅資產：				
未實現銷貨毛利	\$ 661,684	(\$ 111,315)	\$ -	\$ 550,369
未實現進貨折讓	353,949	(11,144)	-	342,805
存貨跌價損失	574,096	183,101	-	757,197
未實現權利金準備	651,840	(8,887)	-	642,953
國外營運機構 兌換利益	-	-	344,856	344,856
其他	37,104	(325)	-	36,779
小計	2,278,673	51,430	344,856	2,674,959
-遞延所得稅負債：				
採用權益法之國外 投資淨利益	(9,698,820)	(761,807)	-	(10,460,627)
未實現兌換利益	(101,902)	28,680	-	(73,222)
國外營運機構 兌換利益	(462,613)	-	462,613	-
小計	(10,263,335)	(733,127)	462,613	(10,533,849)
合計	(\$ 7,984,662)	(\$ 681,697)	\$ 807,469	(\$ 7,858,890)

4. 本公司營利事業所得稅業經稅捐稽徵機關核定至民國 105 年度。

5. 台灣所得稅法修正案於民國 107 年 2 月 7 日公布生效，營利事業所得稅之稅率自 17%調增至 20%，此修正自民國 107 年度開始適用。本公司業已就此稅率變動評估及認列相關之所得稅影響。

(二十二) 每股盈餘

	107年度		
	稅後金額	加權平均流 通在外股數 (仟股)	每股盈餘 (元)
基本每股盈餘			
繼續營業單位本期淨利	\$16,304,839		\$ 21.95
停業單位之本期淨損	(12,069,803)		(16.25)
本期淨利	<u>\$ 4,235,036</u>	<u>742,760</u>	<u>\$ 5.70</u>
稀釋每股盈餘			
繼續營業單位本期淨利	\$16,304,839		\$ 21.90
停業單位之本期淨損	(12,069,803)		(16.21)
具稀釋作用之潛在普通股之影響— 員工酬勞	-	1,801	
本期淨利加潛在普通股之影響	<u>\$ 4,235,036</u>	<u>744,561</u>	<u>\$ 5.69</u>

	106年度		
	稅後金額	加權平均流通在外股數 (仟股)	每股盈餘 (元)
<u>基本每股盈餘</u>			
繼續營業單位本期淨利	\$19,061,195		\$ 25.66
停業單位之本期淨損	(3,516,290)		(4.73)
本期淨利	<u>\$15,544,905</u>	<u>742,760</u>	<u>\$ 20.93</u>
<u>稀釋每股盈餘</u>			
繼續營業單位本期淨利	\$19,061,195		\$ 25.49
停業單位之本期淨損	(3,516,290)		(4.70)
具稀釋作用之潛在普通股之影響— 員工酬勞	-	4,795	
本期淨利加潛在普通股之影響	<u>\$15,544,905</u>	<u>747,555</u>	<u>\$ 20.79</u>

(二十三) 營業租賃

本公司以營業租賃承租辦公室及停車位等。民國 107 年及 106 年度分別認列 \$229,594 及 \$243,111 之租金費用，另因不可取消合約之未來最低租賃給付總額請詳附註九說明。

七、關係人交易(一) 母公司與最終控制者

本公司股份均由大眾持有，並無最終母公司及最終控制者。

(二) 關係人之名稱及關係

關係人名稱	與本公司之關係
ASGL	子公司
華碩聯科	子公司
其他(非屬重大交易事項之關係人)	子公司、關聯企業及其他關係人

(三) 與關係人間之重大交易事項

1. 銷貨(含停業單位)

	107年度	106年度
商品銷售		
-ASGL	\$ 279,023,384	\$ 305,167,421
-子公司	22,770,115	22,126,328
-關聯企業	484	-
-其他	259	-
	<u>\$ 301,794,242</u>	<u>\$ 327,293,749</u>

本公司對上述關係人之銷貨價格係依各銷貨地區之經濟環境及市場競爭情況分別決定。對關係人之授信期間為貨到 30~180 天或月結 30~60 天，與一般客戶無顯著差異。

2. 進貨及費用

	<u>107年度</u>	<u>106年度</u>
商品購買		
-子公司	\$ 1,241,570	\$ 1,267,284
-關聯企業	12,218	31,353
-其他	<u>43,124</u>	<u>34,846</u>
	1,296,912	1,333,483
勞務購買		
-子公司	81,046	45,244
-關聯企業	57	10
-其他	<u>15,000</u>	<u>20,623</u>
	96,103	65,877
	<u>\$ 1,393,015</u>	<u>\$ 1,399,360</u>

本公司對關係人之進貨價格及付款期間為貨到 30~90 天或月結 30~60 天，與一般供應商無顯著差異。

3. 應收帳款

	<u>107年12月31日</u>	<u>106年12月31日</u>
應收帳款		
-ASGL	\$ 48,265,302	\$ 63,052,049
-華碩聯科	3,730,870	3,276,581
-子公司	341,894	159,601
-關聯企業	-	53
	<u>\$ 52,338,066</u>	<u>\$ 66,488,284</u>

應收款項主要來自銷貨交易且該應收款項並無抵押及附息。

4. 應付票據、帳款及其他各項流動負債

	<u>107年12月31日</u>	<u>106年12月31日</u>
應付票據及帳款		
-子公司	\$ 372,641	\$ 191,739
-關聯企業	5,283	10,622
-其他	<u>13,690</u>	<u>8,812</u>
	391,614	211,173
其他各項流動負債		
-子公司	<u>54,913</u>	<u>22,958</u>
	<u>\$ 446,527</u>	<u>\$ 234,131</u>

應付款項主要來自進貨交易且該應付款項並無附息。

(四) 主要管理階層薪酬資訊

	107年度	106年度
薪資及其他短期員工福利	\$ 671,817	\$ 562,445
退職後福利	5,628	5,548
	<u>\$ 677,445</u>	<u>\$ 567,993</u>

八、抵(質)押之資產

資產名稱	項 目	帳 面 價 值		擔 保 用 途
		107年12月31日	106年12月31日	
其他非流動資產	定期存款	\$ 184,819	\$ 184,715	法院裁定、進口關稅 質押擔保等

九、重大或有負債及未認列之合約承諾(一) 或有事項

專利侵權訴訟：

- (1) 本公司使用者操作介面、音訊編解碼、音訊串流、UMTS 通訊功能、平板電腦、支援 OK Google 功能之手機及平板電腦、具 Google Play Movies & TV 功能之產品、具 walking navigation、3GPP (UMTS)、動靜態影像錄製播放、低電量觸發 Camera app 儲存相關資訊及靜態影像處理技術之產品、支援觸控螢幕控制畫面捲動功能之手機及平板電腦及遠端更新程式碼功能等產品，分別於美國加州、德州、德國、法國、荷蘭及英國，遭專利權訴訟或調查。雖尚無法判斷其可能結果，惟本公司已將可能之損失金額估列入帳。
- (2) 本公司支援 MU-MIMO 之 AP 及 Router 產品、使用 SK hynix 固態硬碟、Samsung 製處理器、記憶體之產品、使用 Nvidia 顯示晶片之產品、桌機及筆電產品之 MP3 功能、ZenFone 商標、DCVS 或 DVFS 功能的 Qualcomm 晶片的手機及平板產品、Omnivision CMOS 影像偵測器之產品、前置鏡頭之手機、多媒體播放器、筆記型電腦、個人電腦及伺服器、Qualcomm Snapdragon 835 及 845 晶片、支援 HDCP2.0 以上版本之產品、搭載部分手機及路由器產品、具指紋辨識功能、動靜態影像錄製/播放之縮圖、最佳化電量消耗管理、靜態影像處理(pixel capture) audio decoding 等技術功能之產品、搭載 Intel 使用 14 奈米製程 Tri-Gate 技術之微處理器、手機及平板產品、原始碼於華碩 router 產品的韌體等產品，分別於美國德州、加州、德拉瓦州、阿拉巴馬州、密蘇里州、美國國際貿易委員會、德國、日本、印度及中國，遭專利權訴訟或調查。目前尚無法判斷其可能結果及影響數。

(二) 承諾事項

1. 截至民國 107 年 12 月 31 日止，本公司為興建總部新自有辦公大樓，已簽約但尚未發生之資本支出計 \$1,772,932。
2. 本公司租用辦公室及停車位等係不可取消之營業租賃協議，此營業租賃之未來最低租賃給付總額如下：

	<u>107年12月31日</u>	<u>106年12月31日</u>
未來第一年度間	\$ 201,634	\$ 221,785
未來第二年度間	20,872	187,167
未來第三年度間	858	19,997

十、重大之災害損失

無此情形。

十一、重大之期後事項

無此情形。

十二、其他

(一)資本管理

本公司之資本管理目標，係為保障公司能繼續經營，維持最佳資本結構以降低資金成本，並為股東提供報酬。為了維持或調整資本結構，本公司可能會調整支付予股東之股利金額、退還資本予股東、發行新股或出售資產以降低債務。本公司運用負債比率以監控其資本，該比率係按債務總額除以資產總額計算。債務總額之計算為資產負債表所列報之所有「流動及非流動負債」。

本公司於民國 107 年之策略維持與民國 106 年相同，均係致力將負債比率維持在合理之安全區間。本公司之負債比率如下：

	<u>107年12月31日</u>	<u>106年12月31日</u>
總負債	\$ 89,219,530	\$ 84,154,322
總權益	<u>161,365,001</u>	<u>175,144,185</u>
總資產	<u>\$ 250,584,531</u>	<u>\$ 259,298,507</u>
負債比率	<u>35.60%</u>	<u>32.45%</u>

(二) 金融工具

1. 金融工具之種類

	107年12月31日	106年12月31日
<u>金融資產</u>		
透過損益按公允價值衡量之金融資產		
強制透過損益按公允價值衡量之金融資產	\$ 2,593,330	\$ -
持有供交易之金融資產	-	6,368,076
透過其他綜合損益按公允價值衡量之金融資產		
選擇指定之權益工具投資	45,031,104	-
備供出售之金融資產	-	54,366,381
以成本衡量之金融資產	-	89,610
按攤銷後成本衡量之金融資產		
現金及約當現金	2,313,288	335,235
應收票據	-	35
應收帳款	62,143,441	73,021,190
其他應收款	127,190	25,626
存出保證金	352,830	254,966
	<u>\$ 112,561,183</u>	<u>\$ 134,461,119</u>
<u>金融負債</u>		
透過損益按公允價值衡量之金融負債		
持有供交易之金融負債	\$ 1,104	\$ 34,226
按攤銷後成本衡量之金融負債		
應付票據及帳款	52,799,533	46,449,308
其他應付款—應付費用	18,943,662	20,494,142
存入保證金	52,280	52,140
	<u>\$ 71,796,579</u>	<u>\$ 67,029,816</u>

2. 風險管理政策

- (1) 本公司日常營運受多項財務風險之影響，包含市場風險(包括匯率風險、價格風險及利率風險)、信用風險及流動性風險。為減少不確定性導致對本公司財務績效之不利影響，本公司承作遠期匯率合約以規避匯率風險；本公司承作之衍生工具係為避險之目的，並非用以交易或投機。
- (2) 本公司之重要財務規劃，均經董事會依相關規範及內部控制制度進行覆核。本公司財務部於執行財務計畫時，均恪遵關於整體財務風險管理及權責劃分之相關財務操作程序。
- (3) 承作衍生工具以規避財務風險之資訊，請詳附註六、(二)。

3. 重大財務風險之性質及程度

(1) 市場風險

匯率風險

- A. 本公司係跨國營運，因此受相對與本公司功能性貨幣不同的交易所產生之匯率風險，主要為美金。相關匯率風險來自未來之商業交易、已認列之資產與負債。
- B. 本公司管理階層已訂定政策，規定公司內管理相對其功能性貨幣之匯率風險，主要係透過本公司財務部就其整體匯率風險進行避險。匯率風險的衡量是透過高度很有可能產生之美元支出的預期交易，採用遠期外匯合約以減少匯率波動對於預期發生之銷貨收入認列之影響。
- C. 本公司以遠期匯率交易規避匯率風險，惟未適用避險會計，帳列透過損益按公允價值衡量之金融資產或負債，請詳附註六、(二)及十二、(四)。
- D. 本公司持有若干國外營運機構投資，其淨資產承受外幣換算風險。
- E. 本公司從事之業務涉及若干非功能性貨幣(本公司之功能性貨幣為新台幣)，故受匯率波動之影響；具重大匯率波動影響之外幣資產及負債資訊如下：

107年12月31日						
外幣(元)	匯率	帳面金額 (新台幣)	敏感度分析			
			變動幅度	損益影響	其他綜合 淨利影響	
(外幣：功能性貨幣)						
<u>金融資產</u>						
<u>貨幣性項目</u>						
美金：新台幣	\$ 1,923,470,967	30.715	\$ 59,079,411	1%	\$ 590,794	\$ -
<u>非貨幣性項目</u>						
美金：新台幣	2,265,208,202	30.715	69,575,870	-	-	-
<u>金融負債</u>						
<u>貨幣性項目</u>						
美金：新台幣	2,205,736,566	30.715	67,749,199	1%	677,492	-
106年12月31日						
外幣(元)	匯率	帳面金額 (新台幣)	敏感度分析			
			變動幅度	損益影響	其他綜合 淨利影響	
(外幣：功能性貨幣)						
<u>金融資產</u>						
<u>貨幣性項目</u>						
美金：新台幣	\$ 2,343,502,015	29.76	\$ 69,742,620	1%	\$ 697,426	\$ -
<u>非貨幣性項目</u>						
美金：新台幣	2,177,292,083	29.76	64,796,212	-	-	-
<u>金融負債</u>						
<u>貨幣性項目</u>						
美金：新台幣	2,063,820,730	29.76	61,419,305	1%	614,193	-

- F. 本公司貨幣性項目因匯率波動具重大影響於民國 107 年及 106 年度繼續營業及停業單位認列之全部兌換(損)益(含已實現及未實現)彙總金額分別為\$1,217,155 及\$215,854。

價格風險

- A. 本公司暴露於價格風險的權益工具，係所持有帳列於透過損益按公允價值衡量之金融資產、透過其他綜合損益按公允價值衡量之金融資產及備供出售之金融資產。為管理權益工具投資之價格風險，本公司將其投資組合分散，其分散之方式係根據本公司設定之限額進行。
- B. 本公司主要投資於國內公司發行之權益工具及開放型基金，此等權益工具之價格會因該投資標的未來價值之不確定性而受影響。若該等權益工具價格上升 1%，而其他所有因素維持不變之情況下，對民國 107 年及 106 年度對營業外收入因分類為透過損益按公允價值衡量之金融資產之權益工具之利益將增加\$476 及\$535。民國 107 年及 106 年度對其他綜合損益之影響因分類為透過其他綜合損益按公允價值衡量之權益投資之利益及備供出售之權益投資增加\$450,311 及\$543,588。

現金流量及公允價值利率風險

本公司模擬多項方案並分析利率風險，包含考量再融資、現有部位之續約、其他可採用之融資和避險等，以計算特定利率之變動對損益之影響。就每個模擬方案，所有貨幣均係採用相同之利率變動。此等模擬方案僅運用於計息之重大負債部位。經評估本公司並無重大利率風險。

(2) 信用風險

- A. 本公司之信用風險係因客戶或金融工具之交易對手無法履行合約義務而導致本公司財務損失之風險，主要來自交易對手無法清償按收款條件支付之應收帳款與透過損益按公允價值衡量之債務工具投資的合約現金流量。
- B. 本公司係以公司角度建立信用風險之管理。對於往來之銀行及金融機構，設定僅有獲獨立信評等級至少為「A」級者，始可被接納為交易對象。依內部明定之授信政策，公司與每一新客戶於訂定付款及提出交貨之條款與條件前，須對其進行管理及信用風險分析。內部風險控管係透過考慮其財務狀況、過往經驗及其他因素，以評估客戶之信用品質。個別風險之限額係董事會依內部或外部之評等而制訂，並定期監控信用額度之使用。
- C. 本公司採用 IFRS 9 提供以下之前提假設，作為判斷自原始認列後金融工具之信用風險是否有顯著增加之依據：
當合約款項按約定之支付條款逾期超過 30 天，視為金融資產自原始認列後信用風險已顯著增加。

- D. 本公司採用 IFRS 9 提供前提假設，當合約款項按約定之支付條款逾期超過 90 天，視為已發生違約。
- E. 本公司按客戶類型之特性將對客戶之應收帳款分組，採用簡化作法以準備矩陣為基礎估計預期信用損失。
- F. 本公司用以判定債務工具投資為信用減損之指標如下：
- (A) 發行人發生重大財務困難，或將進入破產或其他財務重整之可能性大增；
- (B) 發行人由於財務困難而使該金融資產之活絡市場消失；
- (C) 發行人延滯或不償付利息或本金；
- (D) 導致發行人違約有關之全國性或區域性經濟情況不利之變化。
- G. 本公司經追索程序後，對無法合理預期可回收金融資產之金額予以沖銷，惟本公司仍會持續進行追索之法律程序以保全債權之權利。於民國 107 年 12 月 31 日本公司未有已沖銷且仍有追索活動之債權。
- H. (A) 信用優良群組之客戶之預期損失率為 0%，民國 107 年 12 月 31 日應收票據及應收帳款帳面價值總額及備抵損失分別為 \$52,338,066 及 \$0。
- (B) 本公司納入全球景氣資訊對未來前瞻性的考量調整按特定期間歷史及現時資訊所建立之損失率，以估計應收票據及應收帳款備抵損失，民國 107 年 12 月 31 日之準備矩陣如下：

	未逾期	逾期90天內	逾期91天以上	合計
107年12月31日				
預期損失率	0.19%	1.04%~22.72%	53.68%~100%	
帳面價值總額	\$ 8,322,060	\$ 1,652,913	\$ 24,157	\$ 9,999,130
備抵損失	\$ 15,812	\$ 157,893	\$ 20,050	\$ 193,755

- I. 本公司採簡化作法之應收票據及帳款備抵損失變動表如下：

	107年
	應收票據及帳款
1月1日_ IAS 39	\$ 26,811
適用新準則調整數	-
1月1日_ IFRS 9	26,811
減損損失提列(迴轉)	170,153
沖銷	(3,209)
12月31日	\$ 193,755

民國 107 年度提列之損失中，由客戶合約產生之應收款所認列之減損損失淨額為 \$170,153。

- J. 民國 106 年度之信用風險資訊請詳附註十二、(四)說明。

(3) 流動性風險

- A. 現金流量預測是由公司內各部門執行，並由公司財務部予以彙總。公司財務部監控公司流動資金需求之預測，確保其有足夠資金得以支應營運需要，並在任何時候維持足夠之未支用之借款承諾額度及營運資金，以使公司不致違反相關之借款限額及條款，此等預測考量公司之現金流量計畫及符合內部資產負債表之財務比率目標。
- B. 公司財務部會將剩餘資金投資於活期存款、定期存款及有價證券，其所選擇之工具具有適當之到期日或足夠流動性，以因應上述預測並提供充足之調度水位。於民國 107 年及 106 年 12 月 31 日，本公司持有透過損益按公允價值衡量之金融資產分別為 \$2,532,534 及 \$6,368,076，預期可即時產生現金流量以管理流動性風險。
- C. 下表係本公司之非衍生金融負債及衍生金融負債，按相關到期日予以分組，非衍生金融負債係依據財務報導期間結束日至合約到期日之剩餘期間進行分析；衍生金融負債係依據財務報導期間結束日至預期到期日之剩餘期間進行分析。下表所揭露之合約現金流量金額係未折現之金額。

	107年12月31日				
	1年以內	1年以上 至2年	2年以上 至3年	3年以上	合計
<u>非衍生金融負債：</u>					
應付票據及帳款	\$ 52,799,533	\$ -	\$ -	\$ -	\$ 52,799,533
其他應付款 — 應付費用	18,943,662	-	-	-	18,943,662
<u>衍生金融負債：</u>					
遠期外匯合約	1,104	-	-	-	1,104
	106年12月31日				
	1年以內	1年以上 至2年	2年以上 至3年	3年以上	合計
<u>非衍生金融負債：</u>					
應付票據及帳款	\$ 46,449,308	\$ -	\$ -	\$ -	\$ 46,449,308
其他應付款 — 應付費用	20,494,142	-	-	-	20,494,142
<u>衍生金融負債：</u>					
遠期外匯合約	34,226	-	-	-	34,226

- D. 本公司並不預期到期日分析之現金流量發生時點會顯著提早，或實際金額會有顯著不同。

(三) 公允價值資訊

1. 為衡量金融及非金融工具之公允價值所採用評價技術的各等級定義如下：

第一等級：企業於衡量日可取得之相同資產或負債於活絡市場之報價

(未經調整)。活絡市場係指有充分頻率及數量之資產或負債交易發生，以在持續基礎上提供定價資訊之市場。

第二等級：資產或負債直接或間接之可觀察輸入值，但包括於第一等級之報價者除外。

第三等級：資產或負債之不可觀察輸入值。

2. 非以公允價值衡量之金融工具

本公司之現金及約當現金、應收票據及帳款、其他應收款、存出保證金、應付票據及帳款、其他應付款－應付費用、其他流動負債、存入保證金的帳面金額係公允價值之合理近似值。

3. 以公允價值衡量之金融及非金融工具，本公司依資產及負債之性質、特性、風險及公允價值等級之基礎分類，相關資訊如下：

(1) 本公司依資產及負債之性質分類，相關資訊如下：

	107年12月31日			
	第一等級	第二等級	第三等級	合計
資產：				
<u>重複性公允價值衡量</u>				
透過損益按公允價值				
衡量之金融資產				
權益證券	\$ 47,600	\$ -	\$ -	\$ 47,600
受益憑證	2,484,934	53,538	-	2,538,472
遠期外匯合約	-	7,258	-	7,258
透過其他綜合益按公				
允價值衡量之金融				
資產				
權益證券	44,863,737	167,367	-	45,031,104
	<u>\$ 47,396,271</u>	<u>\$ 228,163</u>	<u>\$ -</u>	<u>\$ 47,624,434</u>
負債：				
<u>重複性公允價值衡量</u>				
透過損益按公允價值				
衡量之金融負債				
遠期外匯合約	\$ -	\$ 1,104	\$ -	\$ 1,104

106年12月31日

	第一等級	第二等級	第三等級	合計
資產：				
<u>重複性公允價值衡量</u>				
透過損益按公允價值				
衡量之金融資產				
上市(櫃)股票	\$ 53,457	\$ -	\$ -	\$ 53,457
開放型基金	6,314,619	-	-	6,314,619
備供出售金融資產				
上市(櫃)股票	54,263,733	-	-	54,263,733
非上市(櫃)股票	-	95,073	-	95,073
可轉換公司債	-	-	7,575	7,575
	<u>\$ 60,631,809</u>	<u>\$ 95,073</u>	<u>\$ 7,575</u>	<u>\$ 60,734,457</u>
負債：				
<u>重複性公允價值衡量</u>				
透過損益按公允價值				
衡量之金融負債				
遠期外匯合約	\$ -	\$ 34,226	\$ -	\$ 34,226

(2) 本公司用以衡量公允價值所使用之方法及假設說明如下：

A. 本公司採用市場報價作為公允價輸入值(即第一等級)者，依工具之特性分列如下：

市場報價	上市(櫃)股票	開放型基金
	收盤價	淨值

B. 除上述有活絡市場之金融工具外，其餘金融工具之公允價值係以評價技術或參考交易對手報價取得。透過評價技術所取得之公允價值可參照其他實質上條件及特性相似之金融工具之現時公允價值、現金流量折現法或以其他評價技術，包括以財務報導期間結束日可取得之市場資訊運用模型計算而得。

C. 針對複雜度較高之金融工具，本公司係根據同業間廣泛運用之評價方法及技術所自行開發之評價模型衡量公允價值。此類評價模型通常係用於衍生金融工具、嵌入式衍生工具之債務工具或證券化商品等。此類評價模型所使用之部份參數並非市場可觀察之資訊，本公司必須根據假設做適當之估計。

D. 衍生金融工具之評價係根據廣為市場使用者所接受之評價模型，例如折現法及選擇權定價模型。遠期外匯合約通常係根據目前之遠期匯率評價。

E. 評價模型之產出係預估之概算值，而評價技術可能無法反映本公司持有金融工具及非金融工具之所有攸關因素。因此評價模型之預估價值會適當地根據額外之參數予以調整，例如模型風險或流動性風險

等。根據本公司之公允價值評價模型管理政策及相關之控制程序，管理階層相信為允當表達資產負債表中金融工具及非金融工具之公允價值，評價調整係屬適當且必要。在評價過程中所使用之價格資訊及參數係經審慎評估，且適當地根據目前市場狀況調整。

4. 易華已於民國 106 年 1 月上市，本公司於該事件發生當月底將所採用之公允價值自第二等級轉入至第一等級。民國 107 年度無第一等級與第二等級之移轉。
5. 第三等級之變動如下：

	107年		
	權益工具	債務工具	合計
1月1日	\$ -	\$ 7,575	\$ 7,575
認列於當期(損)益(註)	-	2,126	2,126
本期出售	-	(9,701)	(9,701)
12月31日	\$ -	\$ -	\$ -
期末持有資產及負債之包含 於損益之未實現利益或損 失變動數	\$ -	\$ -	\$ -

註：帳列營業外收入及支出。

民國 106 年度第三等級公允價值衡量項目未有變動。

6. 民國 107 年及 106 年度第三等級無轉入及轉出之情形。
7. 本公司對於公允價值歸類於第三等級之評價流程係由投資部門負責進行金融工具之獨立公允價值驗證，藉獨立來源資料使評價結果貼近市場狀態、確認資料來源係獨立、可靠與其他資源一致及其他任何必要之公允價值調整，以確保評價結果係屬合理。
- 另，由投資部門訂定金融工具公允價值評價政策、評價程序及確認符合相關國際財務報導準則之規定。
8. 有關屬第三等級公允價值衡量項目所使用評價模型之重大不可觀察輸入值之量化資訊及重大不可觀察輸入值變動之敏感度分析說明如下：

	106年12月31日	重大不可觀察 區間	輸入值與 公允價值關係
	公允價值		
債務工具：			
可轉換公司債	\$ 7,575	淨資產 價值法	不適用 不適用 淨資產價值愈高， 公允價值愈高

截至民國 107 年 12 月 31 日止，本公司已無第三等級之金融工具。

9. 本公司經審慎評估選擇採用之評價模型及評價參數，因此對公允價值

衡量係屬合理，惟當使用不同之評價模型或評價參數可能導致評價之結果不同。

(四) 初次適用國際財務報導準則第9號之影響及民國106年度適用國際會計準則39號之資訊

1. 民國106年度所採用之重大會計政策說明如下：

(1) 透過損益按公允價值衡量之金融資產

- A. 透過損益按公允價值衡量之金融資產係指持有供交易之金融資產。分類為持有供交易之金融資產係持有之主要目的為短期內出售，及除依避險會計被指定為避險工具外之衍生工具。
- B. 本公司對於符合交易慣例之透過損益按公允價值衡量之金融資產係採用交易日會計。
- C. 透過損益按公允價值衡量之金融資產，於原始認列時按公允價值衡量，相關交易成本則認列為當期損益。續後按公允價值衡量，其公允價值之變動認列於當期損益。

(2) 備供出售金融資產

- A. 備供出售金融資產係指定為備供出售或未被分類為任何其他類別之非衍生金融資產。
- B. 本公司對於符合交易慣例之備供出售金融資產係採用交易日會計。
- C. 備供出售金融資產於原始認列時按其公允價值加計交易成本衡量，續後按公允價值衡量，其公允價值之變動認列於其他綜合淨利。對於持有無活絡市場公開報價之權益工具投資，或與此種無活絡市場公開報價權益工具連結且須以交付該等權益工具交割之衍生工具，當其公允價值無法可靠衡量時，本公司將其列報為「以成本衡量之金融資產」。

(3) 放款及應收款

原始產生之放款及應收款，係指在正常營業過程中就商品銷售或服務提供所產生之應收客戶款項。於原始認列時按公允價值衡量，後續採有效利息法按攤銷後成本扣除減損後之金額衡量。惟屬未付息之短期應收帳款，因折現影響不重大，後續以原始發票金額衡量。

(4) 金融資產減損

- A. 本公司於財務報導期間結束日，評估是否已經存在減損之任何客觀證據，顯示某一或一組金融資產於原始認列後發生一項或多項事項（即「損失事項」），且該損失事項對一金融資產或一組金融

資產之估計未來現金流量具有能可靠估計之影響。

B. 本公司用以決定是否存在減損損失之客觀證據的政策如下：

- (A) 發行人或債務人之重大財務困難；
- (B) 違約，諸如利息或本金支付之延滯或不償付；
- (C) 本公司因與債務人財務困難相關之經濟或法律理由，給予債務人原不可能考量之讓步；
- (D) 債務人將進入破產或其他財務重整之可能性大增；
- (E) 由於財務困難而使該金融資產之活絡市場消失；
- (F) 可觀察到之資料顯示，一組金融資產之估計未來現金流量於該等資產原始認列後發生可衡量之減少，雖然該減少尚無法認定係屬該組中之某個別金融資產，該等資料包括該組金融資產之債務人償付狀況之不利變化，或與該組金融資產中資產違約有關之全國性或區域性不利經濟情況；
- (G) 發行人所處營運之技術、市場、經濟或法令環境中所發生具不利影響之重大改變的資訊，且該證據顯示可能無法收回該權益投資之投資成本；或
- (H) 權益工具投資之公允價值大幅或持久性下跌至低於成本。

C. 本公司經評估當已存在減損之客觀證據，且已發生減損損失時，按以下各類別處理：

(A) 以攤銷後成本衡量之金融資產

係以該資產帳面金額與估計未來現金流量按該金融資產原始有效利率折現之現值間之差額，認列減損損失於當期損益。當後續期間減損損失金額減少，且該減少能客觀地與認列減損後發生之事項相連結，則先前認列之減損損失在未認列減損情況下於迴轉日應有之攤銷後成本之限額內於當期損益迴轉。認列及迴轉減損損失之金額係藉由備抵帳戶調整資產之帳面價值。

(B) 以成本衡量之金融資產

係以該資產帳面金額與估計未來現金流量按類似金融資產之現時市場報酬率折現之現值間之差額，認列減損損失於當期損益。此類減損損失續後不得迴轉。認列減損損失之金額係藉由備抵帳戶調整資產之帳面金額。

(C) 備供出售金融資產

係以該資產之取得成本(減除任何已償付之本金及攤銷數)與現時公允價值間之差額，再減除該金融資產先前列入損益之

減損損失，自其他綜合淨利重分類至當期損益。屬債務工具投資者，當其公允價值於後續期間增加，且該增加能客觀地連結至減損損失認列後發生之事項，則該減損損失可於當期迴轉。屬權益工具投資者，其已認列於損益之減損損失不得於當期迴轉。認列及迴轉減損損失之金額係藉由備抵帳戶調整資產之帳面金額。

(5) 透過損益按公允價值衡量之金融負債

- A. 透過損益按公允價值衡量之金融負債係指持有供交易之金融負債。分類為持有供交易之金融負債係持有之主要目的為短期內再買回，及除依避險會計被指定為避險工具外之衍生工具。
- B. 透過損益按公允價值衡量之金融負債，於原始認列時按公允價值衡量，相關交易成本則認列為當期損益。續後按公允價值衡量，其公允價值之變動認列於當期損益。

(6) 衍生金融工具

衍生金融工具於原始認列時按簽訂合約當日之公允價值衡量，續後按公允價值衡量，其公允價值之變動認列於當期損益。

2. 金融資產帳面價值自民國 106 年 12 月 31 日依據 IAS 39 編製轉換至民國 107 年 1 月 1 日依據 IFRS 9 編製之調節如下：

	透過其他綜合					
	透過損益	損益按公允		以成本	採用權益	未分配
	按公允價	價值衡量一	權益(註)			
值衡量	權益(註)	衡	法之投資	盈餘	其他權益	
IAS 39	\$ 6,368,076	\$ 54,366,381	\$ 89,610	\$ 76,242,389	\$ 102,790,860	\$ 25,248,529
轉入透過損益	34,326	(7,575)	(26,751)	-	-	-
按公允價值						
衡量						
轉入透過其他	-	62,859	(62,859)	-	101,601	(101,601)
綜合損益按						
公允價值衡						
量一權益						
採用權益法之	-	-	-	(8,504)	191,163	(199,667)
投資調整數						
公允價值調整數	(2,843)	38,365	-	-	(2,843)	38,365
IFRS 9	<u>\$ 6,399,559</u>	<u>\$ 54,460,030</u>	<u>\$ -</u>	<u>\$ 76,233,885</u>	<u>\$ 103,080,781</u>	<u>\$ 24,985,626</u>

註：IAS 39 下為備供出售金融資產。

- (1) 按 IAS 39 規定分類為備供出售金融資產及以成本衡量金融資產之權益工具分別為\$7,575及\$26,751，依據 IFRS 9 規定應分類為透過損益按公允價值衡量之金融資產(權益工具)；調減未分配盈餘\$2,843，及認列採用權益法之投資所作之相同選擇而產生之影響數，

調減採用權益法之投資\$11,430，並調減未分配盈餘\$18,849及調增其他權益\$7,419。

- (2)按 IAS 39 規定分類為備供出售金融資產及以成本衡量金融資產之權益工具分別為\$54,358,806及\$62,859，因本公司非以交易目的所持有，因此於初次適用 IFRS 9 時，選擇將其分類為透過其他綜合損益按公允價值衡量之金融資產(權益工具)；調增未分配盈餘\$101,601及調減其他權益\$63,236，及認列採用權益法之投資所作之相同選擇而產生之影響數，調增採用權益法之投資\$2,926，並調增未分配盈餘\$210,012及調減其他權益\$207,086。

3. 民國 106 年度之重要會計項目之說明如下：

- (1)透過損益按公允價值衡量之金融資產及負債

	<u>106年12月31日</u>
持有供交易之金融資產-流動：	
開放型基金	\$ 6,314,619
上市(櫃)股票	<u>53,457</u>
	<u>\$ 6,368,076</u>
持有供交易之金融負債-流動：	
遠期外匯合約	<u>\$ 34,226</u>

- A. 本公司持有供交易之金融資產及負債於民國 106 年度因衍生金融商品所認列之淨利益為\$74,510，非衍生金融商品所認列之淨利益為\$8,360。

- B. 尚未到期之合約資訊說明如下：

項目	<u>106年12月31日</u>	
	<u>合約金額(仟元)</u>	<u>到期期間</u>
衍生金融負債：		
預售遠期外匯合約		
—新台幣/美金	USD 145,000	107/01
遠期外匯合約		

本公司簽訂之遠期外匯交易係預售各項外幣之遠期交易，目的係為規避外銷及進口價款之匯率風險，惟未適用避險會計。

- C. 本公司未有將透過損益按公允價值衡量之金融資產提供質押之情形。

(2) 備供出售金融資產

	<u>106年12月31日</u>
備供出售金融資產-流動：	
上市(櫃)股票	\$ 296,187
評價調整	557,162
累計減損	(64,460)
	<u>\$ 788,889</u>
備供出售金融資產-非流動：	
上市(櫃)股票	\$ 26,460,851
未上市(櫃)股票	117,730
可轉換公司債	7,575
	<u>26,586,156</u>
評價調整	26,991,336
	<u>\$ 53,577,492</u>

- A. 本公司於民國 106 年度因公允價值變動認列於其他綜合淨損失之金額為\$3,887,043，自權益重分類至當期利益之金額為\$55,805。
- B. 經評估及比較備供出售金融資產帳面價值及其可回收金額，本公司於民國 106 年度認列之減損損失為\$46。
- C. 本公司未有將備供出售金融資產提供質押之情形。

(3) 以成本衡量之金融資產

	<u>106年12月31日</u>
以成本衡量之金融資產-非流動：	
未上市(櫃)股票	\$ 100,000
基金受益憑證-私募	26,751
	<u>126,751</u>
累計減損	(37,141)
	<u>\$ 89,610</u>

- A. 本公司持有之未上市(櫃)股票及私募基金依據投資之意圖應分類為備供出售金融資產，惟因該標的非於活絡市場公開交易，且無法取得該私募基金進行之投資組合明細及其所有投資標的之產業資訊及財務資訊，因此無法合理可靠衡量該些標的之公允價值，故分類為「以成本衡量之金融資產」。
- B. 本公司未有將以成本衡量之金融資產提供質押之情形。

(4) 應收票據及帳款(含關係人)

A. 已逾期但未減損之應收帳款(含關係人)之帳齡分析如下：

	106年12月31日
90天以內	\$ 188,669
91-180天	11,548
181天以上	<u>675</u>
	<u>\$ 200,892</u>

以上係以逾期天數為基準進行之帳齡分析，且經評估其信用品質並未發生重大改變且相關帳款仍可回收，故尚無減損疑慮。

B. 個別評估已減損之應收帳款(含關係人)：

(A) 已逾期且已減損之應收帳款(含關係人)

	106年12月31日
應收帳款(含關係人)總額	<u>\$ 26,811</u>

(B) 應收帳款(含關係人)備抵呆帳(累計減損)變動分析：

	106年		
	個別評估之 減損損失	群組評估之 減損損失	合計
1月1日	\$ -	\$ 43,773	\$ 43,773
提列(迴轉)	-	(16,962)	(16,962)
12月31日	<u>\$ -</u>	<u>\$ 26,811</u>	<u>\$ 26,811</u>

C. 本公司之應收帳款(含關係人)為未逾期且未減損者依據本公司之授信標準的信用品質資訊如下：

	106年12月31日
群組1	\$ 66,487,946
群組2	<u>6,332,352</u>
	<u>\$ 72,820,298</u>

群組1：該客戶款項係經保險或第三人擔保，或該客戶係為華碩公司之關聯企業。

群組2：該客戶款項未經保險或第三人擔保，或該客戶非為華碩公司之關聯企業。

D. 本公司並未持有任何的擔保品。

4. 民國106年度之信用風險資訊說明如下：

(1) 信用風險係本公司因客戶或金融工具之交易對手無法履行合約義務而產生財務損失之風險。其最大信用風險之暴險金額為各金融工具之帳面價值。本公司依內部明定之授信政策，公司內各營運個體於訂定付款及提出交貨之條款與條件前，須就其每一新客戶進行管理

及信用風險分析。內部風險控管係透過考慮其財務狀況、過往經驗及其他因素，以評估客戶之信用品質。個別風險之限額係董事會依內部或外部之評等而制訂，並定期監控信用額度之使用。主要信用風險來自現金及約當現金、衍生金融工具，及存放於銀行與金融機構之存款暨投資於銀行與金融機構之短期保證收益之理財商品，亦有來自於批發和零售顧客之信用風險，並包括尚未收現之應收帳款。對銀行及金融機構而言，僅有獲獨立信評等級至少為「A」級之機構，才會被接納為交易對象。

(2)於民國 106 年度，並無超出信用限額之情事，且管理階層不預期會受交易對手之不履約而產生任何重大損失。

(3)本公司未逾期且未減損金融資產之信用品質資訊、已逾期惟未減損金融資產之帳齡分析資訊及已發生減損之金融資產的個別分析請詳附註十二、(四)各金融資產之說明。

(五)初次適用國際財務報導準則第 15 號之影響及民國 106 年度適用國際會計準則第 11 號與國際會計準則第 18 號之資訊

1. 民國 106 年度所採用之重大會計政策說明如下：

銷貨收入

本公司主要從事 3C 資訊產品之銷售。收入係正常營業活動中對公司外顧客銷售商品已收或應收對價之公允價值，以扣除營業稅、銷貨退回、數量折扣及折讓之淨額表達。商品銷售於商品交付予買方、銷貨金額能可靠衡量且未來經濟效益很有可能流入企業時認列收入。當與所有權相關之重大風險與報酬已移轉予顧客，本公司對商品既不持續參與管理亦未維持有效控制且顧客根據銷售合約接受商品，或有客觀證據顯示所有接受條款均已符合時，商品交付方屬發生。

2. 本公司於民國 106 年度適用前述會計政策所認列之收入如下：

	<u>106年度</u>
銷貨收入	\$ 335,875,563
減：屬停業單位之銷貨收入	(35,445,897)
	<u>\$ 300,429,666</u>

3. 本公司若於 107 年度繼續適用上述會計政策，對本期資產負債表及綜合損益表單行項目之影響數及說明如下：

資產負債表項目	<u>107年12月31日</u>		
	<u>採IFRS 15認列 之餘額</u>	<u>採原會計政策 認列之餘額</u>	<u>會計政策改變 之影響數</u>
其他流動負債	\$ 472,447	\$ 717,564	(\$ 245,117)
合約負債	245,117	-	245,117

本公司依據 IFRS 15 之規定，認列與產品銷售合約相關之合約負債，在過去報導期間於資產負債表上表達為其他流動負債，另該公報會計處理對本期綜合損益表並無影響。

十三、附註揭露事項

(一)重大交易事項相關資訊

1. 資金貸與他人：請詳附表一。
2. 為他人背書保證：請詳附表二。
3. 期末持有有價證券情形（不包含投資子公司、關聯企業及合資控制部分）：請詳附表三。
4. 累積買進或賣出同一有價證券之金額達新台幣三億元或實收資本額百分之二十以上：請詳附表四。
5. 取得不動產之金額達新台幣三億元或實收資本額百分之二十以上：無此情形。
6. 處分不動產之金額達新台幣三億元或實收資本額百分之二十以上：無此情形。
7. 與關係人進、銷貨之金額達新台幣一億元或實收資本額百分之二十以上：請詳附表五。
8. 應收關係人款項達新台幣一億元或實收資本額百分之二十以上：請詳附表六。
9. 從事衍生工具交易：請詳附註六、(二)及附註十二、(二)。
10. 母公司與子公司及各子公司間之業務關係及重要交易往來情形及金額：請詳附表七。

(二)轉投資事業相關資訊

被投資公司名稱、所在地區等相關資訊（不包含大陸被投資公司）：請詳附表八。

(三)大陸投資資訊

1. 基本資料：請詳附表九。
2. 直接或間接經由第三地區事業與轉投資大陸之被投資公司所發生之重大交易事項：請詳附表七。

十四、部門資訊

不適用。

華碩電腦股份有限公司
現金及約當現金
民國 107 年 12 月 31 日

單位：新台幣仟元

項 目	摘 要	金 額
庫存現金及週轉金		\$ 245
支票存款及活期存款	台幣	4,820
	外幣(註)	<u>2,112</u>
		<u>6,932</u>
定期存款	台幣	1,803,000
	外幣(USD 16,380,000元@30.715)	<u>503,111</u>
		<u>\$ 2,313,288</u>

註：USD 39,314.17元 @30.715；EUR 500元 @35.2；AUD 401.05元@21.665
；HKD 224,007.1元@3.921。

華碩電腦股份有限公司
應收票據及帳款
 民國 107 年 12 月 31 日

單位：新台幣仟元

客 戶 名 稱	金 額
<u>應收票據及帳款</u>	
AO 客戶	\$ 2,132,853
AL 客戶	2,041,026
AP 客戶	1,459,001
AQ 客戶	1,014,044
AR 客戶	764,323
AS 客戶	724,028
AN 客戶	532,721
其他(註)	<u>1,331,134</u>
	9,999,130
減：備抵損失	(<u>193,755</u>)
	<u>\$ 9,805,375</u>
<u>應收帳款-關係人</u>	
ASGL	\$ 48,265,302
華碩聯科	3,730,870
其他(註)	<u>341,894</u>
	<u>\$ 52,338,066</u>

註：每一個別客戶餘額均未超過本科目餘額5%。

存貨

項 目	金 額	淨變現價值
	成 本	
原 料	\$ 40,355,447	\$ 36,952,846
在 製 品	2,446,104	2,373,070
製 成 品	1,146,934	1,213,827
商品存貨	2,483,177	2,166,249
在途存貨	<u>590,421</u>	<u>590,421</u>
	47,022,083	<u>\$ 43,296,413</u>
減：備抵跌價損失	(<u>8,501,865</u>)	
	<u>\$ 38,520,218</u>	

華碩電腦股份有限公司
透過其他綜合損益按公允價值衡量之金融資產—非流動變動明細表
民國107年1月1日至12月31日

單位：新台幣千元

項 目	期 初		本 期 增 加 (註2)		本 期 減 少 (註3)		期 末		提供擔保 或質押情形
	股數(股)	公平價值	股數(股)	金額	股數(股)	金額	股數(股)	公平價值	
和碩	448,506,484	\$ 32,292,467	-	\$ -	-	(\$ 9,239,234)	448,506,484	\$ 23,053,233	無
研華	100,628,870	21,182,377	-	-	-	-	100,628,870	21,182,377	無
廣源	10,000,000	101,223	-	-	-	(1,108)	10,000,000	100,115	無
NANOLUX	536	27,528	-	6,373	-	-	536	33,901	無
安波	497,500	13,681	89,550	4,371	-	-	587,050	18,052	無
EOSTEK	1,600,000	38,093	-	-	-	(25,684)	1,600,000	12,409	無
大千智慧	-	-	100,000	2,105	-	-	100,000	2,105	無
普凌威(註4)	301,876	4,830	-	-	-	(4,045)	301,876	785	無
群豐	625,200	10,941	-	-	-	(10,941)	625,200	-	無
合計		\$ 53,671,140		\$ 12,849		(\$ 9,281,012)		\$ 44,402,977	

註1：含修正式追溯調整數\$93,648。

註2：係取得股票股利89,550股、取得金融資產\$2,000及認列市價變動數\$10,849。

註3：認列市價變動(\$9,281,012)。

註4：原曦威科技更名為普凌威科技。

華碩電腦股份有限公司
採用權益法之投資變動表
民國107年1月1日至12月31日

單位：新台幣千元

名稱	期初餘額(註1)		本期增加(註2)		本期減少(註3)		投資(損)益		其他(註4)		期末餘額		市價或股權淨值		提供擔保 或質押情形	
	股數(股)	金額	股數(股)	金額	股數(股)	金額	股數(股)	金額	股數(股)	金額	持股%	金額	單價(元)	總值		
AIL	89,730,042	\$ 36,041,850	-	\$ -	-	\$ -	\$ 1,521,666	\$ 1,194,233	89,730,042	\$ 38,757,749	100.00%	\$ 39,038,635	-	\$ 39,038,635	無	
ASGL	28,000,000	26,421,777	-	-	-	(305,250)	(782,769)	2,346,125	28,000,000	27,679,883	100.00%	31,345,961	-	31,345,961	無	
研揚	43,756,000	3,066,014	-	-	-	(207,841)	297,810	509,484	43,756,000	3,665,467	29.47%	72.60	3,176,686	72.60	3,176,686	無
亞旭	480,000,000	5,433,871	-	-	-	-	(2,214,442)	(61,634)	480,000,000	3,157,795	100.00%	-	-	3,157,795	無	
華誠	114,500,000	1,687,469	-	-	-	(134,679)	518,568	(113,960)	114,500,000	1,957,398	100.00%	-	-	1,957,398	無	
華敏	68,000,000	1,032,224	-	-	-	(79,097)	295,114	34,336	68,000,000	1,282,577	100.00%	-	-	1,282,577	無	
華智	25,630,116	294,530	-	1,248,008	(6,430,000)	(452,397)	177,801	(10)	19,200,116	1,267,932	27.53%	-	-	358,826	無	
祥碩	24,457,660	699,814	-	-	-	(146,746)	389,442	5,978	24,457,660	948,488	40.74%	500.00	12,228,830	500.00	12,228,830	無
AIL	20,452,104	601,961	-	-	-	-	23,307	(22)	20,452,104	625,246	100.00%	-	-	625,246	無	
銳碩上海	-	-	-	487,360	-	-	(64,951)	(12,545)	-	409,864	100.00%	-	-	409,864	無	
ACJK	2,000	52,318	5,920	181,182	-	-	1,009	(4,332)	7,920	230,177	99.00%	-	-	232,635	無	
ACH	3,000,000	194,000	-	-	-	-	9,631	(2,127)	3,000,000	201,504	100.00%	-	-	201,504	無	
創捷前瞻	-	-	15,300,000	153,000	-	-	(89)	-	15,300,000	152,911	25.50%	-	-	152,911	無	
華碩雲端	45,027,789	49,484	14,640,000	146,400	(36,022,231)	-	(73,580)	(4,788)	23,645,558	117,516	94.58%	-	-	117,516	無	
翔威	5,468,750	84,423	-	-	-	-	(1,825)	(518)	5,468,750	82,080	50.99%	-	-	82,080	無	
杰力	2,317,888	41,592	-	-	-	-	16,418	11,493	2,247,888	62,065	6.38%	105.00	236,028	105.00	236,028	無
國際聯合	11,401,092	57,505	-	-	(70,000)	(7,438)	2,717	-	11,401,092	60,222	56.72%	-	-	60,222	無	
醫揚	1,120,075	48,722	-	-	-	-	10,911	(1,521)	1,120,075	50,832	5.60%	130.00	145,610	130.00	145,610	無
QCI (註6)	830,001	6,149	-	-	-	-	(196)	184	830,001	6,137	100.00%	-	-	6,137	無	
強旅	1,040,000	2,157	-	-	-	-	(1,417)	2,308	1,040,000	3,048	11.56%	-	-	2,986	無	
ACBT	990,000	254,886	99,000	27,269	-	-	(372,796)	90,641	1,089,000	-	99.00%	-	-	-	無	
華碩聯科	19,000,000	137,732	-	-	-	(226,634)	(155,953)	244,855	19,000,000	-	100.00%	-	-	-	無	
凌海	14,000,000	25,407	-	-	(14,000,000)	(23,767)	(1,640)	-	-	-	-	-	-	-	無	
昱聯	5,250,000	-	-	-	-	-	-	-	5,250,000	16.55%	-	-	-	-	無	
長期投資貸餘(註5)	-	76,233,885	-	2,243,219	-	(1,591,129)	(405,264)	4,238,180	-	80,718,891	-	(655,962)	-	80,062,929	-	
		(1,057,686)		-		-	299,030	102,694								
		\$ 75,176,199		\$ 2,243,219		(\$ 1,591,129)	(\$ 106,234)	\$ 4,340,874								

註1：含修正式追溯之調整數(\$8,504)。

註2：係本期增加之投資\$995,211及因喪失力智控制力，按公允價值衡量增加之採用權益法之投資\$1,248,008。

註3：係取得被投資公司現金股利\$1,113,709、子公司赤算\$23,767及本期處分之投資\$453,653。

註4：係按權益法認列並調整被投資公司透過其他綜合損益按公允價值衡量之金融資產未實現利益\$34,049、避險工具之損益\$951,950、國外營運機構財務報表換算之兌換差額\$1,023,607、未實現虧貨利益變動數\$1,658,086。

註5：被投資公司資本公積變動數\$745,252、保留盈餘變動數(\$63,441)及其他綜合淨利及權益變動(\$8,629)。

註6：被列其他非流動負債。

註7：民國107年6月更名前為ASUS DIGITAL INTERNATIONAL PTE. LTD. (ADI)。

不動產、廠房及設備變動表

相關變動明細，請詳附註六、(八)。

華碩電腦股份有限公司
應付票據及帳款
民國 107 年 12 月 31 日

單位：新台幣仟元

客 戶 名 稱	金 額
F 廠 商	\$ 5,492,378
A0 廠 商	3,480,225
AE 廠 商	3,214,014
T 廠 商	2,881,979
Z 廠 商	2,817,349
其 他 (註)	<u>34,913,588</u>
	<u>\$ 52,799,533</u>

註：每一個別供應商餘額均未超過本科目餘額5%。

其他應付款-應付費用

項 目	金 額
應付薪資及年獎	\$ 6,245,207
應付權利金	5,258,610
應付補貼款	3,628,713
應付加工及重工費	1,100,794
應付勞務費	1,543,316
其他(註)	<u>1,167,022</u>
	<u>\$ 18,943,662</u>

註：各單獨項目餘額均未超過本科目餘額5%。

華碩電腦股份有限公司
營業收入
民國 107 年 1 月 1 日至 12 月 31 日

單位：新台幣仟元

項 目	金 額
3C資訊產品	\$ 295,415,876
其他	17,593,257
	313,009,133
減：屬停業單位之營業收入	(39,726,257)
	<u>\$ 273,282,876</u>
<u>營業成本</u>	
項 目	金 額
商品存貨	
期初盤存	\$ 1,881,023
加：本期進貨	229,098,057
其他	10,774,401
減：期末盤存(含期末在途存貨)	(2,503,310)
材料領用及其他	(1,153,514)
商品進銷成本	<u>238,096,657</u>
直接原料	
期初原料盤存	30,971,965
加：本期進料	58,585,287
減：期末原料盤存(含期末在途原料)	(40,925,735)
材料領用轉列費用科目及其他	(36,421)
本期耗料	48,595,096
製造費用	<u>5,110,529</u>
製造成本	53,705,625
加：期初在製品盤存	940,705
減：期末在製品盤存	(2,446,104)
半成品非生產領用轉列費用科目及其他	(1,599)
製成品成本	52,198,627
加：期初製成品盤存	563,399
其他	68,624
減：期末製成品盤存	(1,146,934)
其他	(2,474)
製成品銷售及加工成本	<u>51,681,242</u>
權利金	4,753,236
存貨跌價損失	4,047,768
其他	1,134,929
	<u>9,935,933</u>
營業成本	299,713,832
減：屬停業單位之銷貨成本	(42,800,386)
	<u>\$ 256,913,446</u>

華碩電腦股份有限公司
營業費用
民國 107 年 1 月 1 日至 12 月 31 日

單位：新台幣仟元

項 目	推銷費用	管理費用	研究發展費用
員工福利費用	\$ 1,481,533	\$ 868,074	\$ 4,906,310
勞務費	464,482	142,064	1,100,051
測試檢驗費	218,622	3,091	419,770
樣品費	-	-	770,507
租金費用	189	227,586	1,819
其他(註)	799,581	618,272	827,022
	2,964,407	1,859,087	8,025,479
減：屬停業單位之營業費用	(942,713)	(512,872)	(2,143,026)
	<u>\$ 2,021,694</u>	<u>\$ 1,346,215</u>	<u>\$ 5,882,453</u>

註：各單獨項目金額均未超過本科目總額5%。

本期發生之員工福利、折舊及攤銷費用功能別彙總表

相關資訊，請詳附註六、(十九)、(二十)。

華碩電腦股份有限公司及子公司

資金貸與他人

民國107年1月1日至12月31日

附表一

單位：新台幣仟元/其他外幣仟元

編號	貸出資金 之公司	貸與 對象	往來項目	是否為 關係人	本期 最高金額	期末餘額	實際動支 金額	利率區間 (%)	資金貸 與性質 (註一)	業務往 來金額	有短期融 通資金必 要之原因	提列備抵 損失金額	擔保品 名稱	價值	對個別對象 資金貸與限 額(註二)	資金貸與總 限額(註二)	備註
1	ASTP	ASGL	其他應收款及其他 非流動資產	是	27,643,500 (USD 900,000)	27,643,500 (USD 900,000)	27,643,500 (USD 900,000)	0.99706 ~ 1.61331	2	-	營運週轉	-	-	-	41,468,654 (USD 1,350,111)	41,468,654 (USD 1,350,111)	

註一：資金貸與性質：1.有業務往來者；

2.有短期融通資金之必要。

註二：總最高限額：係依ASTP資金貸與作業程序規定，資金貸與公開發行母公司直接及間接持有表決權股份百分之百之非中華民國境內公司，
累積對外資金貸與限額以不逾ASTP當期淨額100%為限。個別企業最高限額：係依ASTP資金貸與作業程序規定，資金貸與公開發行母公司直接及間接持有表決權股份百分之百之非中華民國境內公司，
個別對外資金貸與限額以不逾ASTP當期淨值100%為限。

華碩電腦股份有限公司及子公司
為他人背書保證
民國107年1月1日至12月31日

附表二

單位：新台幣仟元/其他外幣仟元

編號	背書保證者		被背書保證對象		對單一企業 背書保證限額 (註)	本期最高 背書保證餘額	期末背書 保證餘額	實際動支 金額	以財產擔保 之背書保證 金額	累積背書保證金額佔 最近期財務報表淨值 之比率(%)	背書保證 最高限額 (註)	屬母公司對 子公司背書 保證	屬子公司對 母公司背書 保證	屬對大陸地 區背書保證	備註
	公司名稱	公司名稱	關係												
1	亞旭	亞旭江蘇	子公司		947,294	1,228,600 (USD 40,000)	614,300 (USD 20,000)	614,300 (USD 20,000)	-	19.45	1,263,058	Y	N	Y	

註：總最高限額：係依亞旭背書保證作業程序規定，背書保證限額以不逾亞旭當期淨值40%為限。
個別企業最高限額：係依亞旭背書保證作業程序規定，背書保證限額以不逾亞旭當期淨值30%為限。

華碩電腦股份有限公司及子公司

期末持有有價證券情形(不包含投資子公司、關聯企業及合資控制部分)

民國107年12月31日

附表三

單位：新台幣仟元

持有 之公司	有價證券		與有價證券發行人之關係 (註一)	帳列科目 (註二)	期 末			公允價值	備註
	種類	名稱			股(單位)數	帳面金額	(%)		
華碩	基金	永豐貨幣市場	-	1	24,915,857	346,412	-	346,412	
華碩	基金	元大得利貨幣市場	-	1	72,633,103	1,182,525	-	1,182,525	
華碩	基金	台新大眾貨幣市場	-	1	3,537,572	50,179	-	50,179	
華碩	基金	聯邦貨幣市場	-	1	68,708,454	905,818	-	905,818	
華碩	股票	耕興	-	1	336,394	47,600	0.36	47,600	
華碩	股票	環球晶圓	-	3	1,626,626	456,269	0.37	456,269	
華碩	股票	易華	-	3	1,000,000	109,000	1.00	109,000	
華碩	股票	迅杰	1	3	917,247	9,264	1.22	9,264	
華碩	股票	安國	-	3	905,879	15,762	1.20	15,762	
華碩	股票	海華	-	3	934,745	19,256	0.62	19,256	
華碩	股票	雷苗克	-	3	718,607	18,576	1.38	18,576	
華碩	基金	TNP	-	2	96	22,381	2.06	22,381	
華碩	基金	TNP LIGHT	-	2	124	31,157	6.06	31,157	
華碩	股票	安波	-	4	587,050	18,052	19.90	18,052	
華碩	股票	研華	-	4	100,628,870	21,182,377	14.41	21,182,377	
華碩	股票	和碩	-	4	448,506,484	23,053,233	17.17	23,053,233	
華碩	股票	NANOLUX	-	4	536	33,901	11.43	33,901	
華碩	股票	群豐	-	4	625,200	-	1.10	-	
華碩	股票	大千智慧	-	4	100,000	2,105	5.13	2,105	
華碩	股票	普凌威	-	4	301,876	785	1.83	785	
華碩	股票	EGSTEK	-	4	1,600,000	12,409	14.94	12,409	
華碩	股票	廣源	1	4	10,000,000	100,115	7.81	100,115	
華碩聯科	基金	野村貨幣市場	-	1	60,031,084	978,080	-	978,080	
祥碩	基金	復華人民幣貨幣市場	-	1	531,862	27,881	-	27,881	
祥碩	基金	兆豐國際寶鑽貨幣市場	-	1	2,396,683	30,011	-	30,011	
祥碩	基金	群益安穩貨幣市場	-	1	1,862,833	30,012	-	30,012	
祥碩	股票	芯鼎科技	-	4	5,500,000	87,340	7.80	87,340	
亞旭	股票	NETCOMM	-	2	1,980,000	32,604	1.35	32,604	
亞旭	股票	CIPHERMAX	-	2	9,234	-	-	-	
亞旭	股票	錫聖國際	-	2	80,700	-	3.32	-	
MIC	股票	BROADCOM(AVGO)	-	2	90	703	-	703	
MIC	股票	ZARLINK SEMI-CONDUCTOR	-	2	44,775	-	0.04	-	
華誠	基金	元大萬泰貨幣市場	-	1	558,765	8,452	-	8,452	
華誠	基金	台新大眾貨幣市場	-	1	757,861	10,750	-	10,750	
華誠	基金	元大得寶貨幣市場	-	1	348,419	4,181	-	4,181	
華誠	基金	群益安穩貨幣市場	-	1	917,513	14,782	-	14,782	
華誠	基金	台新1699貨幣市場	-	1	569,947	7,699	-	7,699	
華誠	股票	原盛科技	-	4	233,286	3,659	0.38	3,659	
華誠	股票	鈺邦科技	1	4	10,668,012	327,508	12.63	327,508	
華誠	股票	普凌威	-	4	301,876	785	1.83	785	
華誠	股票	雷苗克	-	3	336,546	8,700	0.65	8,700	
華敏	基金	台新1699貨幣市場	-	1	2,435,055	32,892	-	32,892	
華敏	股票	鈺邦科技	-	4	3,210,015	98,547	3.80	98,547	
華敏	股票	普凌威	-	4	174,417	453	1.06	453	
研揚	股票	研華	-	1	730	154	-	154	
研揚	基金	兆豐國際寶鑽貨幣市場	-	1	2,091,070	26,184	-	26,184	
研揚	股票	牧德科技	2	1	1,219,020	448,599	2.86	448,599	
研揚	股票	亞元科技	2	1	234	2	-	2	
研揚	股票	思納捷科技	-	2	1,710,000	28,013	19.29	28,013	
研揚	股票	精聯電子	-	1	549,600	8,904	1.17	8,904	
研揚	股票	LILEE SYSTEMS	-	1	468,750	-	-	-	
研揚	股票	研創科技	-	1	266,600	-	7.27	-	
研揚	股票	立弘生化科技	2	1	300,000	4,848	0.32	4,848	
研揚	股票	TELEION WIRELESS	-	1	149,700	-	-	-	
研揚	股票	V-NET AAEON	-	2	29	10,299	14.50	10,299	
研友	基金	匯豐雙高收益債券組合	-	1	555,078	6,577	-	6,577	
研友	股票	亞元科技	2	1	3,456,000	35,078	6.02	35,078	
研友	股票	牧東光電	-	1	310,000	4,542	0.68	4,542	
研友	股票	光陽光電	2	1	550,537	1,089	2.75	1,089	
醫揚	股票	MELTEN CONNECTED HEALTHCARE	-	4	4,193,548	10,350	7.31	10,350	
醫揚	股票	牧德科技	2	1	27,000	9,936	0.06	9,936	
醫揚	股票	融程電訊	-	1	9,259,000	473,135	12.83	473,135	
ASGL	基金	日盛貨幣市場	-	1	1,392,747	20,604	-	20,604	
AHL	股票	9SKY	-	4	1,000,000	-	5.71	-	
AIL	基金	寶捷策略投資XIV	-	1	3,530	141,936	-	141,936	
AIL	股票	EONEX	-	4	31,733	-	2.70	-	
AIL	股票	SPLASHTOP	-	4	5,728,003	-	3.41	-	
AIL	股票	ISTAGING	-	4	988,889	61,454	2.15	61,454	
AIL	股票	PTSN	-	4	86,992,600	366,889	4.91	366,889	
DDL	基金	ASIA PACIFIC GENESIS C	-	2	-	20,547	9.00	20,547	
宇碩	基金	群益安穩貨幣市場	-	1	435,636	7,027	-	7,027	

註一：1.其他關係人-本公司為該公司法人董事；2.其他關係人-本公司董事為該公司董事。

註二：1.透過損益按公允價值衡量之金融資產-流動；2.透過損益按公允價值衡量之金融資產-非流動；3.透過其他綜合損益按公允價值衡量之金融資產-流動；4.透過其他綜合損益按公允價值衡量之金融資產-非流動。

華碩電腦股份有限公司及子公司

累積買進或賣出同一有價證券之金額達新台幣三億元或實收資本額百分之二十以上

民國107年1月1日至12月31日

附表四

單位：新台幣仟元

買、賣之公司	有價證券種類	名稱	帳列科目(註一)	交易對象	關係	期初		買入			賣出				期末		
						股(單位)數	金額	股(單位)數	金額	(註二)	股(單位)數	售價	帳面成本	(註二)	處分損益	股(單位)數	金額
華碩	基金	永豐貨幣市場	1	-	-	28,456,899	394,000	111,663,146	1,548,000	1	115,204,188	1,597,731	1,595,916	1	1,815	24,915,857	346,412
華碩	基金	野村貨幣市場	1	-	-	41,404,159	671,683	143,381,784	2,330,000	1	184,785,943	3,002,636	3,001,512	1	1,124	-	-
華碩	基金	元大得寶貨幣市場	1	-	-	25,104,603	300,000	218,445,629	2,615,000	1	243,550,232	2,915,549	2,915,000	1	549	-	-
華碩	基金	聯邦貨幣市場	1	-	-	95,139,167	1,249,063	448,264,580	5,900,000	1	474,695,293	6,247,000	6,243,505	1	3,495	68,708,454	905,818
華碩	基金	第一金全家福貨幣市場	1	-	-	2,453,541	435,194	-	-	-	2,453,541	435,354	435,025	1	329	-	-
華碩	基金	元大萬泰貨幣市場	1	-	-	33,199,429	500,037	-	-	-	33,199,429	500,222	500,000	1	222	-	-
華碩	基金	日盛貨幣市場	1	-	-	99,905,228	1,471,354	104,043,620	1,535,000	1	203,948,848	3,010,345	3,005,000	1	5,345	-	-
華碩	基金	元大得利貨幣市場	1	-	-	42,760,000	693,050	138,986,830	2,255,000	1	109,113,727	1,770,395	1,768,914	1	1,481	72,633,103	1,182,525
華碩	基金	台新大眾貨幣市場	1	-	-	42,501,948	600,238	7,062,546	100,000	1	46,026,922	650,463	649,911	1	552	3,537,572	50,179
華碩	基金	統一強棒貨幣市場	1	-	-	-	-	60,047,798	1,000,000	1	60,047,798	1,000,048	1,000,000	1	48	-	-
華碩	基金	第一金台灣貨幣市場	1	-	-	-	-	59,954,395	915,000	1	59,954,395	915,072	915,000	1	72	-	-
華碩	基金	台新1699貨幣市場	1	-	-	-	-	68,488,586	925,000	1	68,488,586	925,096	925,000	1	96	-	-
華碩	資本	競碩上海	5	-	-	-	-	-	487,360	1	-	-	64,951	3	-	-	409,864
華碩、華誠及華敏	股票	力智	5	-	-	35,561,053	408,652	-	243,818	3	11,706,000	758,607	627,688	1	1,681,498	23,855,053	1,575,333
醫揚	股票	融程電訊	1	-	-	-	-	9,259,000	463,555	1	-	-	-	-	-	9,259,000	473,135
研揚	股票	廣積科技	5	-	-	-	-	52,921,856	3,498,501	1	-	-	3,293	3	-	52,921,856	3,478,274
													130	4			
													8,478	5			
													1,634	7			
													6,692	8			
ASTP	資本	華碩上海	5	-	-	-	-	-	1,228,600	1	-	-	4,506,040	6	-	-	-
									36,932	3							
									17,891	4							
									3,222,617	6							
研揚	股票	牧德科技	1	-	-	1,860,020	383,164	-	197,481	2	641,000	302,042	132,046	1	169,996	1,219,020	448,599
ACNL	資本	ACIT	5	-	-	-	-	-	678,222	1	-	-	695,502	3	-	-	4,505
									21,785	4							

註一：1.透過損益按公允價值衡量之金融資產-流動。
2.透過損益按公允價值衡量之金融資產-非流動。
3.透過其他綜合損益按公允價值衡量之金融資產-流動。
4.透過其他綜合損益按公允價值衡量之金融資產-非流動。
5.採用權益法之投資。

註二：1.本期購入或增資/出售或減資/清算。
2.本期評價調整數。
3.依權益法認列被投資公司相關之投資損益。
4.外幣換算之匯率影響數及依權益法認列被投資公司相關之國外營運機構財務報表換算之兌換差額。
5.依權益法認列被投資公司相關之權益調整數。
6.長期投資貸項重分類。
7.依權益法認列被投資公司退休金調整。
8.被投資公司購入庫藏股，致認列被投資公司股東權益產生變動而予以調整保留盈餘。
9.轉列權益法之投資-喪失控制力，除列剩餘帳面價值並依處分日公允價值重新計算帳面價值。

華碩電腦股份有限公司及子公司
與關係人進、銷貨之金額達新台幣一億元或實收資本額百分之二十以上
民國107年1月1日至12月31日

附表五

單位：新台幣仟元

進(銷)貨之公司	交易對象	關係(註一)	交易情形			交易條件與一般交易不同之情形及原因		應收(付)票據、帳款(註三)		備註	
			進(銷)貨金額	佔總進(銷)貨之比率(%)	授信期間(註二)	單價	授信期間	餘額	佔總應收(付)票據、帳款之比率(註三)		
華碩	華碩聯科	2	(銷貨)	(21,480,089)	(6.86)	貨到90天以內	-	-	3,730,870	6.00	
華碩	ASGL	2	(銷貨)	(279,023,384)	(89.14)	貨到180天以內	-	-	48,265,302	77.67	
華碩	研揚	2	(銷貨)	(1,214,496)	(0.39)	月結30天	-	-	196,441	0.32	
華碩	OB	2	進貨	413,471	0.14	月結60天	-	-	-	-	
華碩	祥碩	2	進貨	246,727	0.09	月結30天	-	-	-	-	
華碩	亞旭	2	進貨	569,530	0.20	月結60天	-	-	(372,503)	(0.71)	
ASGL	華碩重慶	2	(銷貨)	(5,901,689)	(1.97)	貨到180天以內	-	-	895,215	0.95	
ASGL	ACI	2	(銷貨)	(53,684,728)	(17.89)	貨到180天以內	-	-	20,780,202	22.02	
ASGL	華碩上海	2	(銷貨)	(55,981,221)	(18.65)	貨到180天以內	-	-	25,396,348	26.91	
ASGL	ACJP	2	(銷貨)	(6,767,870)	(2.26)	貨到120天以內	-	-	1,661,619	1.76	
ASGL	ASIN	2	(銷貨)	(3,294,191)	(1.10)	貨到180天以內	-	-	2,597,268	2.75	
ASGL	ACG	2	(銷貨)	(227,103)	(0.08)	貨到90天以內	-	-	4,787	0.01	
ASGL	ACMH	2	(銷貨)	(1,423,970)	(0.47)	貨到180天以內	-	-	961,825	1.02	
ASGL	ACNL	2	(銷貨)	(16,011,411)	(5.34)	貨到180天以內	-	-	4,174,345	4.42	
ASGL	ACBT	2	(銷貨)	(5,831,602)	(1.94)	貨到180天以內	-	-	3,708,885	3.93	
ASGL	ACh	2	(銷貨)	(120,758)	(0.04)	貨到90天以內	-	-	34,432	0.04	
亞旭	LP	2	(銷貨)	(7,838,806)	NA(註四)	月結90天	-	較一般客戶長約1-2月	932,240	12.02	
亞旭	LP	2	進貨	4,255,573	11.97	月結90天	係以關係人帳列製成品成本加計相關支出為原則	-	-	-	-
亞旭	UNI	2	進貨	20,738,516	58.33	月結90天	係以關係人帳列製成品成本加計相關支出為原則	-	(4,219,501)	(70.69)	
亞旭	ASKEYI	2	(銷貨)	(3,107,381)	(10.70)	月結90天	與非關係人相同	較一般客戶長約1-2月	875,472	11.29	
亞旭	SILIGENCE	2	(銷貨)	(543,786)	(1.87)	月結90天	與非關係人相同	較一般客戶長約1-2月	168,377	2.17	
LP	亞旭江蘇	2	(銷貨)	(7,845,144)	(64.61)	月結90天	-	較一般客戶長約1-2月	1,100,333	100.00	
LP	亞旭江蘇	2	進貨	4,326,675	35.59	月結90天	係以關係人帳列製成品成本加計相關支出為原則	-	(209,868)	(18.38)	
UNI	亞旭江蘇	2	進貨	20,846,268	100.00	月結90天	係以關係人帳列製成品成本加計相關支出為原則	-	(4,278,181)	(100.00)	
OB	亞旭江蘇	2	進貨	416,884	98.64	月結90天	係以關係人帳列製成品成本加計相關支出為原則	-	-	-	
華聯科	華碩雲端	2	(銷貨)	(178,017)	(0.78)	貨到150天以內	-	-	185,653	8.45	
研揚	AAEONEU	2	(銷貨)	(288,196)	(7.04)	月結60天	-	-	42,628	7.33	
研揚	研揚蘇州	2	(銷貨)	(294,878)	(7.21)	月結60天	-	-	48,841	8.40	
研揚	AAEONEI	2	(銷貨)	(807,479)	(19.73)	月結60天	-	-	87,438	15.04	
研揚	ONYXHU	2	(銷貨)	(175,718)	(4.29)	月結60天	-	-	8,346	1.44	
醫揚	ONYXHU	2	(銷貨)	(223,089)	(20.76)	月結90天	-	-	74,393	33.28	
力智	力晶	4	進貨	204,970	37.35	月結30天	-	-	-	-	
力祥	力晶	4	進貨	266,594	37.57	月結30天	-	-	-	-	

註一：1.本公司；2.子公司；3.關聯企業；4.其他。

註二：華碩持股100%之關係企業相互間之應收帳款，若有持續交易行為者，除依原交易條件進行交易外，必要時依其資金實際情況延長付款期限並轉列為長期應收款。

註三：含符合交易條件而轉列為長期應收款之金額。

註四：係代子公司採購原物料，相關銷貨收入已於財務報表沖銷。

華碩電腦股份有限公司及子公司
應收關係人款項達新台幣一億元或實收資本額百分之二十以上
民國107年12月31日

附表六

單位：新台幣仟元

帳列應收款項 之公司	交易對象	關係 (註)	應收關係人款項 餘額	週轉率	逾期應收關係人款項		應收關係人款項期後 收回金額	提列備抵損失金額
					金額	處理方式		
華碩	華碩聯科	2	3,730,870	6.13 次	-	-	2,968,093	-
華碩	ASGL	2	48,265,302	5.01 次	-	-	47,206,784	-
華碩	研揚	2	196,441	7.09 次	-	-	179,818	-
華聯科	華碩雲端	2	185,653	1.26 次	-	-	-	-
ASGL	華碩重慶	2	895,215	3.75 次	-	-	1,077,550	-
ASGL	ACI	2	20,780,202	2.43 次	-	-	6,919,994	-
ASGL	華碩上海	2	25,396,348	2.23 次	-	-	6,842,340	-
ASGL	ACJP	2	1,661,619	3.88 次	-	-	1,661,619	-
ASGL	ASIN	2	2,597,268	1.32 次	-	-	735,388	-
ASGL	ACMH	2	961,825	1.30 次	425,744	每月持續對帳與催款	324,045	-
ASGL	ACNL	2	4,174,345	3.54 次	-	-	3,309,540	-
ASGL	ACBT	2	3,708,885	3.16 次	47,960	每月持續對帳與催款	646,972	-
ASGL	ACIN	2	129,400	0.25 次	-	-	18,524	-
亞旭	華碩	1	372,503	2.95 次	-	-	361,560	-
亞旭	LP	2	932,240	10.65 次	-	-	844,815	-
亞旭	ASKEYI	2	875,472	6.19 次	-	-	345,660	-
亞旭	SILIGENCE	2	168,377	4.36 次	-	-	142,604	-
UNI	亞旭	2	4,219,501	4.96 次	-	-	3,963,156	-
LP	亞旭江蘇	2	1,100,333	5.04 次	-	-	844,698	-
亞旭江蘇	LP	2	209,868	4.99 次	-	-	209,868	-
亞旭江蘇	UNI	2	4,278,181	4.95 次	-	-	3,962,235	-

註：1.本公司；2.子公司；3.關聯企業；4.其他。

華碩電腦股份有限公司及子公司
 母公司與子公司及各子公司間之業務關係及重要交易往來情形及金額
 (僅揭露金額達新台幣一億元以上之重要交易往來情形)

民國107年1月1日至12月31日

附表七之一

單位：新台幣仟元

編號 (註一)	交易人名稱	交易往來對象	與交易人 之關係 (註二)	交易往來情形			佔合併總營收或總資 產之比率
				科目	金額	交易條件	
0	華碩	華碩聯科	1	銷貨	21,480,089	貨到90天以內	6.06%
0	華碩	ASGL	1	銷貨	279,023,384	貨到180天以內	78.78%
0	華碩	研揚	1	銷貨	1,214,496	月結30天	0.34%
1	OB	華碩	2	銷貨	413,471	月結60天	0.12%
2	祥碩	華碩	2	銷貨	246,727	月結30天	0.07%
3	華聯科	華碩雲端	3	銷貨	178,017	貨到150天以內	0.05%
4	ASGL	華碩重慶	3	銷貨	5,901,689	貨到180天以內	1.67%
4	ASGL	ACI	3	銷貨	53,684,728	貨到180天以內	15.16%
4	ASGL	華碩上海	3	銷貨	55,981,221	貨到180天以內	15.81%
4	ASGL	ACJP	3	銷貨	6,767,870	貨到120天以內	1.91%
4	ASGL	ASIN	3	銷貨	3,294,191	貨到180天以內	0.93%
4	ASGL	ACG	3	銷貨	227,103	貨到90天以內	0.06%
4	ASGL	ACMH	3	銷貨	1,423,970	貨到180天以內	0.40%
4	ASGL	ACNL	3	銷貨	16,011,411	貨到180天以內	4.52%
4	ASGL	ACH	3	銷貨	120,758	貨到90天以內	0.03%
4	ASGL	ACBT	3	銷貨	5,831,602	貨到180天以內	1.65%
5	亞旭	華碩	2	銷貨	569,530	月結60天	0.16%
5	亞旭	LP	3	銷貨	7,838,806	月結90天	2.21%
5	亞旭	SILIGENCE	3	銷貨	543,786	月結90天	0.15%
5	亞旭	ASKEYI	3	銷貨	3,107,381	月結90天	0.88%
6	UNI	亞旭	3	銷貨	20,738,516	月結90天	5.86%
7	LP	亞旭	3	銷貨	4,255,573	月結90天	1.20%
7	LP	亞旭江蘇	3	銷貨	7,845,144	月結90天	2.21%
8	亞旭江蘇	UNI	3	銷貨	20,846,268	月結90天	5.89%
8	亞旭江蘇	LP	3	銷貨	4,326,675	月結90天	1.22%
8	亞旭江蘇	OB	3	銷貨	416,884	月結90天	0.12%
9	研揚	AAEONEI	3	銷貨	807,479	月結60天	0.23%
9	研揚	研揚蘇州	3	銷貨	294,878	月結60天	0.08%
9	研揚	AAEONEU	3	銷貨	288,196	月結60天	0.08%
9	研揚	ONYXHU	3	銷貨	175,718	月結60天	0.05%
10	醫揚	ONYXHU	3	銷貨	223,089	月結90天	0.06%
11	華碩上海	華碩重慶	3	服務收入	203,542	收到發票後30天內付款	0.06%
12	ACH	ASGL	3	服務收入	510,888	貨到付款	0.14%
13	ACAE	ASGL	3	服務收入	112,212	貨到付款	0.03%
14	ACI	ASGL	3	服務收入	373,000	貨到付款	0.11%
15	ACCZS	ASGL	3	服務收入	506,881	貨到付款	0.14%
16	ACF	ASGL	3	服務收入	341,096	貨到付款	0.10%
17	ACG	ASGL	3	服務收入	512,093	貨到付款	0.14%
18	華科香港	ASGL	3	服務收入	143,712	貨到付款	0.04%
19	ACTR	ASGL	3	服務收入	125,903	貨到付款	0.04%
20	ACUK	ASGL	3	服務收入	217,500	貨到付款	0.06%
21	ACVN	ASGL	3	服務收入	113,201	貨到付款	0.03%
22	華科蘇州	ASGL	3	服務收入	1,817,150	貨到付款	0.51%
23	ACAU	ASGL	3	服務收入	125,960	貨到付款	0.04%
24	ACN	ASGL	3	服務收入	276,604	貨到付款	0.08%
25	ACIT	ACNL	3	服務收入	308,360	貨到付款	0.09%
26	ACIB	ACNL	3	服務收入	165,002	貨到付款	0.05%
27	上海華維	ASGL	3	服務收入	184,278	貨到付款	0.05%
28	AAEONEI	研揚	3	服務收入	118,423	月結30天	0.03%

華碩電腦股份有限公司及子公司
 母公司與子公司及各子公司間之業務關係及重要交易往來情形及金額
 (僅揭露金額達新台幣一億元以上之重要交易往來情形)

民國107年12月31日

附表七之二

單位：新台幣仟元

編號 (註一)	交易人名稱	交易往來對象	與交易人 之關係 (註二)	交易往來情形			佔合併總營收或總資 產之比率
				科目	金額	交易條件	
0	華碩	華碩聯科	1	應收帳款	3,730,870	貨到90天以內	1.09%
0	華碩	ASGL	1	應收帳款	48,265,302	貨到180天以內	14.11%
0	華碩	研揚	1	應收帳款	196,441	月結30天	0.06%
3	華聯科	華碩雲端	3	應收帳款	185,653	貨到150天以內	0.05%
4	ASGL	華碩重慶	3	應收帳款	895,215	貨到180天以內	0.26%
4	ASGL	ACI	3	應收帳款	20,780,202	貨到180天以內	6.07%
4	ASGL	華碩上海	3	應收帳款	25,396,348	貨到180天以內	7.42%
4	ASGL	ACJP	3	應收帳款	1,661,619	貨到120天以內	0.49%
4	ASGL	ASIN	3	應收帳款	2,597,268	貨到180天以內	0.76%
4	ASGL	ACMH	3	應收帳款	961,825	貨到180天以內	0.28%
4	ASGL	ACNL	3	應收帳款	4,174,345	貨到180天以內	1.22%
4	ASGL	ACBT	3	應收帳款	3,708,885	貨到180天以內	1.08%
4	ASGL	ACIN	3	應收帳款	129,400	貨到150天以內	0.04%
5	亞旭	華碩	2	應收帳款	372,503	月結60天	0.11%
5	亞旭	LP	3	應收帳款	932,240	月結90天	0.27%
5	亞旭	SILIGENCE	3	應收帳款	168,377	月結90天	0.05%
5	亞旭	ASKEYI	3	應收帳款	875,472	月結90天	0.26%
6	UNI	亞旭	3	應收帳款	4,219,501	月結90天	1.23%
7	LP	亞旭江蘇	3	應收帳款	1,100,333	月結90天	0.32%
8	亞旭江蘇	UNI	3	應收帳款	4,278,181	月結90天	1.25%
8	亞旭江蘇	LP	3	應收帳款	209,868	月結90天	0.06%
17	ACG	ASGL	3	應收帳款	144,317	貨到付款	0.04%
14	ACI	ASGL	3	其他應收款	129,955	貨到付款	0.04%
22	華科蘇州	ASGL	3	應收帳款	364,476	貨到付款	0.11%
11	華碩上海	競碩	3	其他應收款	292,535	貨到付款	0.09%

註一：母公司及子公司相互間之業務往來資訊應分別於編號欄註明，編號之填寫方法如下：

1. 母公司填0。
2. 子公司依公司別由阿拉伯數字1開始依序編號。

註二：與交易人之關係有以下三種，標示種類即可：

1. 母公司對子公司。
2. 子公司對母公司。
3. 子公司對子公司。

華碩電腦股份有限公司及子公司

被投資公司名稱、所在地區等相關資訊 (不包含大陸被投資公司)

民國107年1月1日至12月31日

附表八

單位：新台幣仟元

投資公司名稱	被投資公司名稱	所在地區	主要營業項目	原始投資金額		期末持有			被投資公司本期損益	本期認列之投資損益	備註
				本期期末	去年年底	股數	比率(%)	帳面金額			
華碩	ACI	美國	北美地區3C資訊產品之銷售	13,320	13,320	50,000	100.00	-	299,030	299,030	註二及三
華碩	華碩聯科	台灣	台灣地區3C資訊產品之銷售	204,244	204,244	19,000,000	100.00	(155,953)	(155,953)	(155,953)	註一、二及三
華碩	ACH	荷蘭	3C資訊產品之維修	37,821	37,821	3,000,000	100.00	201,504	9,631	9,631	註二
華碩	AIL	開曼群島	3C資訊及電腦週邊事業之投資	3,281,057	3,281,057	89,730,042	100.00	38,757,749	1,521,666	1,521,666	註一及二
華碩	AHL	開曼群島	電腦週邊事業之投資	662,434	662,434	20,452,104	100.00	625,246	23,307	23,307	註二
華碩	亞旭	台灣	資訊通訊產品及電腦週邊零件之設計、製造、維修及銷售	5,021,108	5,021,108	480,000,000	100.00	3,157,795	(2,214,573)	(2,214,442)	註二
華碩	華誠	台灣	電腦週邊事業之投資	1,100,000	1,100,000	114,500,000	100.00	1,957,398	518,568	518,568	註二
華碩	華敏	台灣	電腦週邊事業之投資	680,000	680,000	68,000,000	100.00	1,282,577	295,114	295,114	註二
華碩	ASGL	新加坡	3C資訊產品之銷售	838,070	838,070	28,000,000	100.00	27,679,883	840,047	(782,769)	註二
華碩	QCI	新加坡	資訊技術之服務	25,290	25,290	830,001	100.00	6,137	(196)	(196)	註二
華碩	華碩雲端	台灣	網際網路服務之銷售及諮詢	596,678	450,278	23,645,558	94.58	117,516	(80,673)	(73,580)	註二
華碩及華誠	ACJK	印尼	印尼地區3C資訊產品之銷售	244,480	60,840	8,000	100.00	232,635	1,009	1,009	註二
華碩及華誠	創捷前哨	台灣	AIOT產業	180,000	-	18,000,000	30.00	179,895	(347)	(89)	註二
華碩及華誠	ACBT	印尼	印尼地區3C資訊產品之銷售	301,321	273,775	1,099,000	100.00	-	(372,796)	(372,796)	註二及三
華碩及華誠	昱聯	台灣	高中低階各應用區隔之記憶體模組產品之銷售、設計及製造	87,500	87,500	7,875,000	24.83	-	-	-	註二
華碩及華誠	翔威	台灣	資訊系統軟體之研發、銷售及諮詢	72,146	72,146	5,469,750	51.00	82,094	(3,578)	(1,825)	註二
華碩及華誠	國際聯合	台灣	噴墨系列印頭與噴墨數位影像輸出系統之研發、製造及銷售	123,227	123,227	11,402,092	56.73	60,232	4,788	2,717	註二
華碩、華誠及華敏	祥碩	台灣	高邏輯比電路之設計、研發及製造	342,673	342,673	31,775,315	52.93	1,232,273	955,847	389,442	註二
華碩、華誠及華敏	杰力	台灣	電腦週邊零件之設計、製造及銷售	81,060	82,297	6,359,548	18.05	175,589	257,309	16,418	註二
華碩、華誠及華敏	研揚	台灣	工業用電腦及電腦週邊產品之製造及銷售	3,357,568	3,357,568	60,474,000	40.73	5,067,159	732,861	297,810	註二
華碩、華誠及華敏	強強	台灣	電腦週邊零件之設計及銷售	20,000	20,000	2,000,000	22.22	5,858	(12,260)	(1,417)	註二
華碩、華誠及華敏	力智	台灣	積體電路之設計、研發及銷售	425,702	637,128	23,855,053	34.20	1,575,333	494,167	177,801	註二
華碩、華誠及研揚	醫揚	台灣	醫療用電腦之設計、製造及銷售	117,680	117,680	11,176,168	55.86	502,856	194,906	10,911	註二及四
亞旭	ASKEYI	美國	資訊通訊產品之銷售及服務	307,607	307,607	10,000,000	100.00	70,406	(140,033)	-	註二
亞旭	DIC	英屬維京群島	資訊通訊事業之投資	271,695	271,695	8,160,172	100.00	81,530	947	-	註二
亞旭	MIC	英屬維京群島	電腦週邊事業之投資	3,847,164	3,832,534	118,019,831	100.00	3,421,665	(296,744)	-	註二
亞旭	圓境生態綠能	台灣	綠能產業	21,840	21,840	780,000	33.91	8,257	(8,845)	-	註二
DIC	ASKEYVN	越南	資訊通訊產品之製造及銷售	176,136	170,660	2,883,359	100.00	78,372	1	-	註二
DIC	遠智	香港	資訊通訊事業及電腦週邊事業之投資	41,511	40,221	1,600,000	100.00	9,924	621	-	註二
MIC	MAGICOM	開曼群島	資訊通訊事業之投資	2,795,986	2,709,053	91,030,000	100.00	3,552,783	(274,117)	-	註二
MIC	OB	英屬維京群島	資訊通訊產品及電腦週邊零件之銷售	1,536	1,488	50,000	100.00	33,859	-	-	註二
MIC	LP	英屬維京群島	資訊通訊產品及電腦週邊零件之銷售	1,537,286	1,489,488	50,050,000	100.00	-	(15,364)	-	註二及三
MIC	UNI	模里西斯	資訊通訊產品及電腦週邊零件之銷售	1,536	1,488	50,000	100.00	19,928	-	-	註二
MIC	ASKEYCG	德國	資訊通訊產品之銷售及服務	4,019	3,894	100,000	100.00	3,378	12	-	註二
MIC	ASKEYTH	泰國	智慧節能服務	1,926	1,866	20,000	100.00	1,219	(372)	-	註二
MIC	ASKEYJP	日本	資訊通訊產品之銷售及服務	1,444	-	500,000	100.00	152	(1,209)	-	註二
MIC及OB	ASKEYBR	巴西	資訊通訊產品之銷售及服務	28,993	13,385	3,200,000	100.00	10,528	(7,165)	-	註二
亞旭及遠智	SILIGENCE	法國	資訊通訊產品之銷售及服務	178,160	176,873	4,623,090	95.95	58,477	4,142	-	註二
國際聯合	IUTS	薩摩亞群島	噴墨系列印頭與噴墨數位影像輸出系統之投資	-	-	-	100.00	-	-	-	註二
研揚	AAEONEI	美國	工業用電腦及電腦週邊產品之銷售	150,504	145,824	490,000	100.00	162,435	2,995	-	註二
研揚	AAEONDI	英屬維京群島	工業用電腦及電腦週邊事業之投資	20,266	19,636	50,000	100.00	43,054	(21)	-	註二
研揚	AAEONTCL	英屬維京群島	工業用電腦及介面卡事業之投資	270,510	262,099	8,807,097	100.00	235,364	(33,414)	-	註二
研揚	AAEONEU	荷蘭	工業用電腦及電腦週邊產品之銷售	3,520	3,557	-	100.00	35,314	(10,757)	-	註二
研揚	研友	台灣	工業用電腦及電腦週邊事業之投資	150,000	150,000	15,000,000	100.00	110,670	(9,104)	-	註二
研揚	晶達	台灣	電腦週邊產品之銷售	70,218	70,218	5,015,050	13.54	95,575	100,844	-	註二
研揚	廣積	台灣	工業用主機板之製造及銷售	3,498,501	-	52,921,856	30.35	3,478,274	307,134	-	註二
AAEONDI	AAEONSG	新加坡	工業用電腦及電腦週邊產品之銷售	13,114	12,986	465,840	100.00	42,818	1	-	註二
AAEONEU	AAEONG	德國	工業用電腦及電腦週邊產品之銷售	10,560	10,671	-	100.00	16,463	651	-	註二
醫揚	ONYXHU	美國	醫療用電腦及週邊裝置之銷售	61,430	59,520	200,000	100.00	69,492	4,289	-	註二
醫揚	ONYXHE	荷蘭	醫療用電腦及週邊裝置之行銷支援及維修	3,520	3,557	100,000	100.00	11,009	1,959	-	註二
醫揚	醫寶智人	台灣	醫療機器人之研發及銷售	16,560	-	1,656,000	46.00	13,569	(6,502)	-	註二
華碩雲端	ASUSCLOUDSG	新加坡	網際網路服務事業之投資	19,935	19,935	-	100.00	49	244	-	註二
華碩雲端	ASUSCLOUDLB	盧森堡	資訊硬體維持運作之服務	18,065	18,065	-	100.00	3,103	380	-	註二
華碩雲端	華碩健康	台灣	網際網路資訊服務之銷售	5,000	5,000	500,000	50.00	3,252	27	-	註二
AIL	DDL	英屬維京群島	電腦週邊事業之投資	350,827	339,919	11,422,000	100.00	342,326	(356)	-	註二
AIL	CHANNEL	英屬維京群島	3C資訊事業之投資	922,464	893,782	30,033,000	100.00	37,255,602	1,504,454	-	註二
AIL	UHL	開曼群島	車用電子及電腦週邊事業之投資	199,648	193,440	6,500,000	100.00	65,841	(11,133)	-	註二
AIL	POTIXC	開曼群島	WEB應用程式軟體之設計及訓練	30,715	29,760	5,000,000	22.22	27,845	11,949	-	註二
CHANNEL	ASTP	新加坡	3C資訊事業之投資	921,527	892,874	44,419,424	100.00	41,468,654	613,409	-	註二
CHANNEL及ASTP	ACAE	阿拉伯聯合大公國	中東地區3C資訊產品之支援及維修	4,236	4,104	5	100.00	12,963	293	-	註二

投資公司名稱	被投資公司名稱	所在地區	主要營業項目	原始投資金額		期末持有			被投資公司本期損益	本期認列之投資損益	備註
				本期期末	去年年底	股數	比率(%)	帳面金額			
CHANNEL及ASTP	ACEG	埃及	埃及地區3C資訊產品之支援	768	744	-	100.00	1,763	12	- 註二	
CHANNEL及ASTP	ASID	印尼	亞太及美洲地區3C資訊產品之維修	46,073	44,640	1,500,000	100.00	37,574	688	- 註二	
CHANNEL、ASTP及ACNL	ACTH	泰國	泰國地區3C資訊產品之支援	14,510	14,059	20,000	100.00	17,556	287	- 註二	
CHANNEL、ASTP及ACNL	ASTH	泰國	泰國地區3C資訊產品之維修	2,856	-	30,000	100.00	2,830	(26)	- 註二	
ASTP	ACG	德國	德國地區3C資訊產品之銷售及支援	2,909	2,819	-	100.00	146,567	10,096	- 註二	
ASTP	ACF	法國	法國地區3C資訊產品之支援	1,531	1,484	5,300	100.00	52,225	10,405	- 註二	
ASTP	ACUK	英國	英國地區3C資訊產品之支援	2,772	2,685	50,000	100.00	40,841	5,115	- 註二	
ASTP	華科香港	香港	香港地區3C資訊產品之支援及維修	1,976	1,915	500,000	100.00	10,334	1,890	- 註二	
ASTP	ACKR	南韓	南韓地區3C資訊產品之支援及維修	10,626	10,295	158,433	100.00	42,918	(4,503)	- 註二	
ASTP	ACSG	新加坡	新加坡地區3C資訊產品之維修	389	377	20,002	100.00	1,731	2,155	- 註二	
ASTP	ACIN	印度	印度地區3C資訊產品之支援及維修	253,935	246,040	20,134,400	100.00	308,160	33,103	- 註二	
ASTP	ACNL	荷蘭	3C資訊產品之銷售	17,881	17,325	375,000	100.00	1,317,120	146,372	- 註二	
ASTP	ACVN	越南	越南地區3C資訊產品之維修	2,457	2,381	-	100.00	15,969	2,876	- 註二	
ASTP	ACIB	西班牙	西班牙地區3C資訊產品之支援	18	18	3,000	100.00	36,607	2,196	- 註二	
ASTP	ACJP	日本	日本地區3C資訊產品之銷售	75,179	72,841	20,500	100.00	257,215	71,559	- 註二	
ASTP	ASAU	澳大利亞	澳洲地區3C資訊產品之維修	29,649	28,727	950,000	100.00	29,431	(1,602)	- 註二	
ASTP	ACAU	澳大利亞	澳洲地區3C資訊產品之支援	11,082	10,738	350,000	100.00	47,451	4,119	- 註二	
ASTP	ACIL	以色列	以色列地區3C資訊產品之支援	399	387	50,000	100.00	2,812	359	- 註二	
ASTP	ACCO	哥倫比亞	哥倫比亞地區3C資訊產品之支援	921	893	74,489	100.00	1,353	1,293	- 註二	
ASTP	ACZA	南非	非洲地區3C資訊產品之支援及維修	2	2	1,000	100.00	3,696	413	- 註二	
ASTP	ACMY	馬來西亞	馬來西亞地區3C資訊產品之支援及維修	3,590	3,478	500,000	100.00	19,445	2,501	- 註二	
ASTP	ACCL	智利	智利地區3C資訊產品之支援	53	-	1,000	100.00	260	226	- 註二	
ASTP及ACNL	ACPE	秘魯	秘魯地區3C資訊產品之支援	12	12	1,000	100.00	1,799	(230)	- 註二	
ASTP及ACNL	ACMH	墨西哥	墨西哥地區3C資訊產品之銷售	116,658	113,075	51,120	100.00	-	5,445	- 註二及三	
ASTP及ACNL	ACBZ	巴西	巴西地區3C資訊產品之銷售	6,054,272	5,866,044	549,469,000	100.00	4,518,649	258,210	- 註二	
ASTP及ACNL	ASIN	印度	印度地區3C資訊產品之銷售	208,171	201,698	33,500,000	100.00	49,541	110,840	- 註二	
ASTP及ACMH	ACMX	墨西哥	墨西哥地區3C資訊產品之支援	312	302	132	100.00	6,751	2,506	- 註二	
ACNL	ACHU	匈牙利	匈牙利地區3C資訊產品之支援及維修	1,760	1,778	-	100.00	8,597	850	- 註二	
ACNL	ACPT	葡萄牙	葡萄牙地區3C資訊產品之支援	1,056	1,067	30,000	100.00	10,551	825	- 註二	
ACNL	ACCH	瑞士	瑞士地區3C資訊產品之支援	8,044	8,128	3,400	100.00	23,800	1,451	- 註二	
ACNL	ACN	瑞典	北歐地區3C資訊產品之支援	1,122	1,133	3,000	100.00	56,677	5,045	- 註二	
ACNL	ACTR	土耳其	土耳其地區3C資訊產品之支援及維修	15,490	-	2,046	100.00	47,441	16,515	- 註二	
ACNL	ASTR	土耳其	土耳其地區3C資訊產品之維修	359	-	3,000	100.00	221	(266)	- 註二	
ACNL及ASTP	ACPL	波蘭	波蘭地區3C資訊產品之支援	51,239	482	1,000	100.00	53,408	4,405	- 註二	
ACNL及ASTP	ACIT	義大利	義大利地區3C資訊產品之支援	1,690	545,988	-	100.00	4,505	(695,502)	- 註二	
ACNL及ASTP	ACCZ	捷克共和國	捷克地區3C資訊產品之支援	275	2,466	-	100.00	15,608	1,621	- 註二	
ACNL、ASTP及ACH	ACCZS	捷克共和國	歐洲地區3C資訊產品之維修	7,372	8,532	-	100.00	90,933	9,547	- 註二	
UHL	宇碩	台灣	專用電子及電腦週邊產品之製造及銷售	198,041	191,884	21,300,000	100.00	65,816	(11,116)	- 註二	
AHL	NEXTS	開曼群島	雲端資訊軟體事業之投資	87,886	87,886	8,560,974	43.48	73,504	(7,872)	- 註二	

註一：原始投資金額不含股東股票信託孳息給予子公司員工。

註二：本期認列之投資損益僅揭露華碩認列部分，其餘依規定免填。

註三：係長期投資貸餘，已轉列其他非流動負債。

註四：持股比率係持有控制比率非綜合持股比率。

華碩電腦股份有限公司及子公司

大陸投資資訊

民國107年1月1日至12月31日

附表九

單位：新台幣仟元/其他外幣仟元

大陸被投資 公司名稱	主要營業項目	實收資本額 (註一)	投資 方式 (註一)	本期末自 台灣匯出累 積投資金額	本期匯出或收回 投資金額		本期末自 台灣匯出累 積投資金額	被投資公司 本期損益	本公司直接 或間接投資 之持股比例 (%)	本期認列 投資損益 (註二及三)	期末投資 帳面金額 (註二及三 及註三)	截至本 期止已匯 回投資收 益	備註 (註一)
					匯出	收回							
華碩上海	中國地區3C資訊產品之銷售	1,477,392	2	248,792	1,228,600	-	1,477,392	36,932	100.00	36,932	-	-	ASTP 投資
上海華維	3C資訊產品之維修	61,430	2	61,430	-	-	61,430	3,628	100.00	3,628	68,719	-	ASTP 投資
華科蘇州	3C資訊產品之研發	1,505,035	2	1,505,035	-	-	1,505,035	172,469	100.00	172,469	2,941,438	-	ASTP 投資
華碩重慶	中國地區3C資訊產品之銷售	2,119,335	2	2,119,335	-	-	2,119,335	389,601	100.00	389,601	5,207,512	-	ASTP 投資
華碩置業蘇州	不動產之出租	504,184	3	-	-	-	(3,631)	(3,631)	100.00	(3,631)	450,867	-	-
揚旭上海	資訊通訊產品之研發及銷售	92,145	2	92,145	-	-	92,145	1,530	100.00	1,530	7,596	-	MIC 投資
亞旭江蘇	資訊通訊產品之製造及銷售	2,764,350	2	2,764,350	-	-	2,764,350	(276,288)	100.00	(276,288)	3,421,880	-	MAGICOM 投資
亞旭視訊吳江	資訊通訊產品之製造及銷售	92,145	2	92,145	-	-	92,145	1,647	100.00	1,647	93,123	-	MAGICOM 投資
研揚蘇州	工業用電腦、介面卡之製造及銷售	266,922	2	266,922	-	-	266,922	(33,455)	100.00	(33,455)	237,686	-	AAEONTCL 投資
醫揚上海	醫療用電腦及週邊裝置之銷售	46,073	1	46,073	-	-	46,073	(3,886)	100.00	(3,886)	5,936	-	-
翔宇蘇州	資訊系統軟體之銷售及諮詢	9,215	1	9,215	-	-	9,215	221	100.00	221	10,284	-	-
競碩上海	職業電子競技	487,360	1	-	487,360	-	487,360	(64,951)	100.00	(64,951)	409,864	-	-
音至杭州	資料儲存媒體之製造及服務	92,145	3	5,265	-	-	5,265	-	5.71	-	-	-	-
音至上海	資料儲存媒體之製造及服務	30,715	3	1,402	-	-	1,402	-	5.71	-	-	-	-
曦威勝深圳	智慧型電視及投影機平台相關之服務	215,005	3	55,041	-	-	55,041	-	14.94	-	-	-	-

公司名稱	本期末自 台灣匯出 赴大陸地區 投資金額	經濟部投審會 核准投資金額	依經濟部投審會規定 赴大陸地區 投資限額(註四)
華碩	6,287,435 USD 204,702	6,668,301 USD 217,102	96,819,001
亞旭	3,347,935 USD 109,000	3,347,935 USD 109,000	1,894,587
研揚	266,922 USD 8,690	266,922 USD 8,690	5,021,039
翔威	9,215 USD 300	10,443 USD 340	96,581
醫揚	46,073 USD 1,500	46,073 USD 1,500	554,353

註一：投資方式區分為下列三種：

- 1.直接赴大陸地區從事投資。
- 2.透過第三地區公司再投資大陸(請註明該第三地區之投資公司)。
- 3.其他方式。

註二：本期認列投資損益欄中：

若屬籌備中，尚無投資損益者，應予註明。

投資損益認列基礎分為下列三種，應予註明。

- 1.經與中華民國會計師事務所所有合作關係之國際性會計師事務所查核簽證之財務報告。
- 2.經台灣母公司簽證會計師查核之財務報告。
- 3.其他。

註三：華碩上海之期末帳面金額係長期投資貸餘，已轉列其他非流動負債。

註四：亞旭限額\$1,894,587係以亞旭民國107年12月31日之淨值基礎計算而得，惟最近期申請投資限額為\$5,728,299。

華碩電腦股份有限公司



董事長 施崇寧





IN SEARCH OF INCREDIBLE

台北市北投區立德路15號 No. 15, Li-De Rd., Beitou Dist., Taipei City 112, Taiwan TEL : +886 2 2894 3447 / FAX : +886 2 2892 6140
年報網址查詢 : <http://mops.twse.com.tw> ; <http://www.asus.com.tw>

中華民國 108 年 4 月 20 日刊印