

2017 ANNUAL REPORT

一、本公司發言人、代理發言人：

發言人姓名：吳長榮
職稱：財務長
聯絡電話：(02) 2894-3447
電子郵件信箱：investor@asus.com

代理發言人姓名：宋致皓
職稱：經營分析部副理
聯絡電話：(02) 2894-3447
電子郵件信箱：investor@asus.com

二、總公司之地址及電話：

企業總部：台北市北投區立德路15號
電話：(02) 2894-3447
公司登記地址：台北市北投區立德路150號4樓

三、股票過戶機構之名稱、地址、網址及電話：

名稱：凱基證券股份有限公司股務代理部
地址：台北市中正區重慶南路一段2號5樓
電話：(02) 2389-2999
網址：<http://www.kgieworld.com.tw>

四、最近年度財務報告簽證會計師姓名、事務所名稱、地址、網址及電話：

姓名：周建宏、張明輝會計師
事務所名稱：資誠聯合會計師事務所
地址：台北市基隆路一段333號27樓
電話：(02) 2729-6666
網址：<http://www.pwc.tw>

五、海外有價證券掛牌買賣之交易場所名稱及查詢該海外有價證券資訊之方式：

有價證券名稱：海外存託憑證
盧森堡證券交易所：<https://www.bourse.lu/home>

六、公司網址：

<http://www.asus.com.tw>

— 目 錄 —

	頁次
壹、致股東報告書	1
貳、公司簡介	3
一、設立日期	3
二、公司沿革	3
參、公司治理報告	28
一、公司組織	28
二、董事及總經理、副總經理、協理、各部門分支機構主管資料	30
三、公司治理運作情形	41
四、會計師公費資訊	76
五、更換會計師資訊	77
六、公司之董事長、總經理、負責財務或會計事務之經理人，最近一年內曾任職於簽證會計師所屬事務所或其關係企業者 ..	77
七、董事、監察人、經理人及持股比例超過百分之十之股東股權移轉及股權質押變動情形	77
八、持股比例占前十大股東間互為財務會計準則公報第六號關係人關係之資訊	78
九、公司、公司之董事、監察人、經理人及公司直接或間接控制之事業對同一轉投資事業之持股數，並合併計算綜合持股 ..	79
肆、募資情形	84
一、資本及股份	84
二、公司債辦理情形	89
三、特別股辦理情形	89
四、海外存託憑證辦理情形	90
五、員工認股權憑證辦理情形	92
六、限制員工權利新股辦理情形	92
七、併購或受讓他公司股份發行新股辦理情形	92
八、資金運用計畫執行情形	92
伍、營運概況	93
一、業務內容	93
二、市場及產銷概況	97
三、從業員工	102
四、環保支出資訊	102
五、勞資關係	103
六、重要契約	108

陸、財務概況	109
一、最近五年度簡明資產負債表及損益表	109
二、最近五年度財務分析	113
三、最近年度財務報告之監察人審查報告	118
四、最近年度財務報表	118
五、最近年度母子公司合併財務報表	118
六、公司及其關係企業如有發生財務週轉困難情事，對本公司財務狀況之影響	118
柒、財務狀況及財務績效之檢討分析與風險事項	119
一、財務狀況分析.....	119
二、財務績效分析	121
三、現金流量分析	124
四、最近年度重大資本支出對財務業務之影響	124
五、最近年度轉投資政策、其獲利或虧損之主要原因、改善計畫及未來一年投資計畫	124
六、風險事項分析評估	125
七、其他重要事項	127
捌、特別記載事項	128
一、關係企業相關資料	128
二、最近年度及截至年報刊印日止，私募有價證券辦理情形	128
三、最近年度及截至年報刊印日止，子公司持有或處分本公司股票情形	128
四、其他必要補充說明事項	128
五、最近年度及截至年報刊印日止，發生證券交易法第三十六條第二項第二款所定對股東權益或證券價格有重大影響之事項	128

壹、致股東報告書

各位股東女士、先生：

感謝各位股東對華碩長期的支持與鼓勵。

2017年對華碩是驚濤駭浪的一年，從長期來看，卻也是企業成功奠基轉型的一年。在2017年，華碩啟動組織變革，對各產品的組織團隊、策略布局及經營運作，都做出很大的改善，也將能夠對未來的智能革命，做出更好的準備及佈局，從企業長期發展歷程來看，這一年的營運壓力及付出，也將淬鍊華碩的能力及經驗，更好的規劃及執行長期營運目標，面對市場競局。

在2017年，部分華碩的系統類產品曾遭遇產業競爭及產業環境變化的壓力，經過團隊的努力，務實對應產業環境的變化，逐步達成營運體質的改善，於2017年的下半年，華碩整體營運已建立正向發展的趨勢，對於2018年，各事業群團隊也有強烈的企圖心及信心，要讓營運持續向上發展。

在系統類產品部分，於營運體質得到強化後，華碩作為輕薄筆電、二合一筆電(2 in 1)的領導廠商，將加速新型態筆電產品的升級，同步提升品牌價值及營運獲利。於電競產品、電競周邊及電競生態圈，將積極投入並持續與合作夥伴共同創建電競產業的生態系統，以成為產業王者為目標。智慧型手機將採精準策略，聚焦於特選產品區間及特定市場，提供使用者最佳的使用體驗，也要為華碩創造正向價值。零組件產品的產業領導地位穩固且持續擴展，並於電競及虛擬貨幣等新應用建立領先地位，將續以強勢經營主導產業發展。

在掌握目前各事業群的營運基本面之後，面對智能革命的新世代，我們也將智能轉型定為企業的重要營運方向，先整合企業的內部資訊，以大數據(Big Data)及人工智慧(AI)來強化經營管理，建構智慧企業(smart enterprise)，並以大數據及雲端技術的基礎持續取得消費者的需求回饋，不斷翻新設計思維、生產思維及供應鏈思維，應用人工智慧了解及預測客戶需求，達成以消費者為中心的智聯服務(connected service)，以服務業思維提供產品及服務，為使用者創造最佳體驗。

以下簡述2017年的營運成果及2018年營運展望

營運迎難而上，奠基轉型

2017年集團合併營收為新台幣4,340億元，較2016年減少7%，稅後淨利為160億，其中可歸屬於母公司業主之淨利為155億，較2016年減少19%，每股稅後盈餘為20.93元。在品牌營運部分，2017年華碩品牌合併營收為新台幣3,929億元(公司自結數)，較2016年減少8%，品牌營業利益為125億元(公司自結數)，較2016年減少28%，品牌營收及營業利益呈年衰退，主因系統類產品遭遇同業競爭及產業環境變化，營運壓力加劇，2017年第2季獲利下落到全年谷底。經公司啟動組織改革，強化資源配置及營運聚焦，並建立績效獎金機制後，核心團隊運作順暢，在產品規劃及市場營銷管理上，亦能妥善應對產業競爭。同期間零組件產品的市占率續增，並掌握新型態需求如電競及虛擬貨幣，強化產業地位及獲利能力。在經營團隊及全體員工共同努力下，2017年第3季及第4季品牌營運獲利已逐季改善，建立營運正向發展的趨勢。

追尋無與倫比，獲多項國際殊榮

華碩致力「追尋無與倫比」理念，在產品創新、客戶滿意度、顧客體驗、社會責任、環保永續等方面，於2017年取得多項殊榮。於經濟部主辦的「台灣國際品牌價值調查」，華碩於2017年再獲台灣品牌價值冠軍，連續五年蟬聯台灣最有價值國際品牌，品牌價值達16.8億美元。於美國《富比士》雜誌「全球最受信賴企業排行榜」，華碩獲選為全球第26名，亦為台灣企業龍頭，並連續三年被美國《財富》雜誌評選為「全球最受推崇企業」各產業代表企業之一，及英國《路透社》評比為「全球科技100強」，品牌精神及經營成果廣受國際肯定。

於環保永續面向，2016年華碩於全球回收約10,935噸電子垃圾，回收率達12.2%，並訂立中長期積極目標，2020年及2025年電子垃圾回收率將分別達到15%及20%，並獲頒「全球綠色影響力獎」及台灣《天下》雜誌「CSR企業公民獎」。


在產品設計創新領域，華碩實現「以人為本」的設計思維及「追尋無與倫比」的品牌精神，2017年獲頒35項台灣精品獎，連續16年獲獎數奪冠，亦獲得9項德國紅點產品設計大獎，20項COMPUTEX大獎，15項日本Good Design Award設計大獎，及18項德國iF設計大獎，得獎數屢創新高。極致輕薄電競筆電ROG Zephyrus及Gigabit LTE隨時連網筆電ASUS NovaGo，均為全球首創的產品設計及創新。

建構智慧企業(smart enterprise)提供智聯服務(connected service)

隨科技快速發展，全球經濟體將轉變為以消費者為中心的環式價值網絡，智能革命將應用到所有產業及生活。華碩將加速智能轉型，以建構智慧企業(smart enterprise)及提供智聯服務(connected service)為前瞻營運方向，以大數據及人工智慧，改善營運流程、產品及服務。對於市場變化，將透過智慧企業做出迅速回應，以精準策略對應產品及市場。以智聯服務驅動設計思維及營運流程，持續完善使用者體驗，以服務業思維，為使用者提供最佳產品創新及服務應用。

再次感謝各位股東的支持及鼓勵。

董事長

 敬上

貳、公司簡介

一、設立日期：中華民國七十九年四月二日。

二、公司沿革



- 79年4月 在台北市北投區中央南路二段14-2號2樓創立，實收資本額參仟萬元整。
- 79年4月 成為美商Intel直接客戶。
- 79年5月 Cache 386/33及486/25個人電腦主機板廣受好評，486/25被譽為與IBM、ALR同步推出，為台灣電腦發展重要里程碑。
- 79年5月 積極擴充研展部門之儀器設備及招募專業人才，投入EISA 486主機板開發。
- 79年7月 工廠登記完成，自設工廠開工，自製產品推出品質獲極佳評價。
- 79年10月 公司、工廠因業務擴展遷至中央北路四段425巷25弄10號4樓（市府已於82年更名為立德路），佔地602坪。
- 79年11月 EISA 486主機板產品正式發表，並參加11月初之COMDEX展，為領先業界產品。
- 79年12月 現金增資新台幣伍仟萬元整，實收資本額捌仟萬元整。
- 79年12月 創業第一年年終決算，本年度營收2.3億元，稅後淨利16.01%達3,682萬元。



- 80年1月 79年為電腦業界為286、386 S X 盛行之年度，486主機板技術難度高單價高。本公司擅長掌握高階產品技術及行銷，而今年起市場對高階主機板之需求有急劇擴大之勢。
- 80年3月 本月份486類產品之獲利第一次超出386類產品，象徵486類高階產品成為本公司主力產品。
- 80年4月 充實經營團隊加強行銷能力，多位行銷業務人才加入本公司。
- 80年8月 高單價EISA 486產品之銷售屢獲佳績，此項產品為本公司每月創造數百萬台幣之盈餘。
- 80年12月 美商INTEL大幅提高給予本公司之O/A信用額度達五倍。
- 80年12月 辦理盈餘轉增資新台幣3仟萬元暨現金增資新台幣4仟萬元整，實收資本額新台幣壹億伍仟萬元整。
- 80年12月 本年度營收13.99億元，稅後淨利達1.16億元。



- 81年1月 單月份產量突破3萬片。
- 81年3月 參加德國漢諾威展，公佈32位元SCSI介面卡EISA-SC100，此項高階產品以ASIC自行設計核心IC，自行製作軟體、驅動程式而廣受好評。
- 81年4月 與AWARD簽定軟體授權合約。
- 81年4月 經濟日報電子產業版專題報導本公司創業之事蹟。

- 81年6月 去年度營收大幅成長，榮獲中華徵信所全國TOP500大企業排名營收372名，製造業綜合指標排名193名。卓越雜誌之資訊電子排名92名。
- 81年6月 管理雜誌全國製造業評比本公司獲企業經營績效淨值報酬率第6名，資產報酬率第2名，員工平均純益額第19名，每元淨值純益額第10名。
- 81年12月 單月份主機板及介面卡產量突破7萬5千片，較去年同期產量大幅成長132%。
- 81年12月 本年度營收21.8億元，成長55.8%，稅後淨利達2.05億元。



- 82年3月 推出PENTIUM (586) 主機板，本公司獲ASIAN SOURCES Mag. 雜誌評為少數有能力推出此位階產品之主機板廠家。
- 82年4月 現金增資4仟9佰萬元，實收資本額達1.99億元。
- 82年5月 投資設置SMT表面黏著生產線。
- 82年5月 獲中華徵信所頒發1992年TOP-500大製造業經營績效第7名，營業額為全國TOP-500大製造業排名第263名。
- 82年6月 盈餘轉增資，資本額達新台幣3.0845億元，並依規定補辦公開發行。
- 82年6月 獲經濟部國貿局頒獎表揚81年度進出口實績全國第168名。
- 82年7月 獲財政部頒獎表揚為誠實開立統一發票營業人。
- 82年10月 PCI 486新產品進入量產，PCI為新一代匯流排架構標準，係一高速度、高技術性產品。
- 82年11月 公司與總工程師徐世昌獲天下雜誌主辦，資策會協辦，Intel贊助之『台灣個人電腦十年里程碑』之『32位元個人電腦里程碑獎』，獲頒獎表揚事績為『華碩研發成功高速486高階電腦主機板』而至『台灣資訊業第一次與國際同步的速度，開發出當時速度最快的個人電腦，不僅為台灣資訊業開出一條自信的路，並為台灣未來科技發展定下速度與彈性的競爭特色』。
- 82年11月 PCI 486、Pentium主機板產品進入量產，Pentium為最新一代CPU，為PC相容產品中速度最快者。
- 82年12月 前一套SMT表面黏著生產線已試車完成正式投入生，因應產能擴增，再增購SMT表面黏著生產線一套。
- 82年12月 本年度營收23.03億元，成長率5.6%，稅後淨利為2.207億元。



- 83年1月 獲ASIAN SOURCES Mag. 雜誌評比為1993台灣十大主機板廠中技術創新第一名與品質第二名。
- 83年2月 德國電腦專業雜誌C. t. Mag. 評比PCI產品，本公司PCI Pentium及486產品在相容性及記憶體性能上獲優於其它世界級大廠之殊榮。
- 83年3月 參加德國漢諾威Cebit Show，為會場主機板廠家中唯一發展成功Dual Pentium雙處理機主機板廠家，獲得業界及Intel好評。
- 83年5月 獲經濟部國貿局頒獎表揚82年度進出口實績全國第161名。
- 83年7月 本公司原名為弘碩電腦，本月起正式更名為華碩電腦。
- 83年8月 盈餘轉增資，資本額達新台幣4.50337億元。
- 83年8月 設美國、德國子公司，以行銷、服務、維修為主要業務。
- 83年10月 中華開發成為本公司法人股東。

- 83年11月 PCI Pentium與雙處理機Dual Pentium產品市場反應熱烈，單月營收首次超過3億元。
- 83年12月 台北廠通過ISO 9002認證。
- 83年12月 購入桃園蘆竹廠，佔地約2417坪，廠辦面積約1200坪，預計84年中投入生產。
- 83年12月 本年度營收33.6億元，成長率45.9%，稅後淨利達7.56億元。



- 84年1月 獲ASIAN SOURCES Mag. 雜誌評比為1994台灣十大主機板廠中品質第一名與技術創新第一名，超越大眾、宏碁等同行獲雙項第一殊榮。
- 84年5月 中華徵信頒發1994年TOP-500大製造業經營績效第五名。
- 84年5月 桃園蘆竹廠正式開工，投入生產。
- 84年6月 盈餘轉增資，資本額達新台幣6億元。
- 84年9月 花旗成長基金成為本公司法人股東。
- 84年10月 單月營收首次超出10億。
- 84年11月 發表最新 Pentium Pro 伺服器，工作站及主機板產品。
- 84年12月 本年度營收78.7億元，成長率134%，稅後淨利達19.5億元。



- 85年1月 購入立德路總公司與台北廠原租用之大樓，廠辦面積3159坪。
- 85年4月 獲中華經濟研究院主辦之年度風雲商品及風雲企業獎。
- 85年6月 獲中華徵信所評比1995年全國TOP-500大製造業經營績效第一名。
- 85年8月 經證管會核准為第二類股票上市公司。
- 85年8月 盈餘轉增資，資本額達新台幣12億元。
- 85年11月 本公司股票於臺灣證券交易所正式掛牌上市。
- 85年12月 本年度營收133.27億元，成長率69%，稅後淨利達38.08億元。



- 86年1月 桃園蘆竹廠通過ISO-9002認證。
- 86年2月 租用桃園南崁廠，廠辦面積合計4400坪，即將投入生產。
- 86年2月 本公司P/I-P65UP5主機板榮獲第五屆台灣精品獎之殊榮。
- 86年4月 新設南崁廠4400坪，緊鄰原蘆竹廠，產能合計達月產80萬片主機板。
- 86年5月 盈餘轉增資及現金增資，資本額達新台幣32.3億元。
- 86年5月 現金增資以海外存託憑證GDR方式發行，成功募得資金2.3億美金。
- 86年9月 添購自動化表面黏著生產線擴大自動化生產規模達3倍以上。
- 86年9月 單月營收首度超越20億元。
- 86年10月 購置龜山廠，建坪約7900坪，參與新產品筆記型電腦及CD-ROM生產。
- 86年11月 舉行新產品發表會，公佈筆記型電腦及CD-ROM等新產品。
- 86年12月 本年度營收213.71億元，年成長率60.4%，稅後淨利達70.38億元。



- 87年2月 獲 Asiamoney 評選為 "Best Managed Companies in Taiwan"。
- 87年4月 獲 Finance Asia 評選為 "Asia's Strongest Companies"。
- 87年6月 盈餘轉增資，資本額達新台幣81.15億元。
- 87年6月 單月營收首度超越30億元。
- 87年10月 國內現金增資2000萬元，募得資金4.2億，資本額達新台幣81.35億元。
- 87年10月 添購自動化表面黏著生產線，擴大自動化生產規模，主機板產能達月產能100萬片。
- 87年10月 推出全世界重量最輕 all-in-one 筆記型電腦。
- 87年11月 獲得ISO-14000認證。
- 87年11月 獲亞洲週刊評選1998國際華商500大，製造業十大排名第一名。
- 87年11月 獲商業週刊評比1998前三季台灣電子資訊業一百大，經營績效第一名。
- 87年11月 獲美國 Business Week 評選全球表現最佳百大資訊企業，全球第十八名，全亞洲第一名。
- 87年12月 蘆竹新廠擴建完工，增加3600坪使用面積。
- 87年12月 本年度營收352億元，年成長率64.7%，稅後淨利達115.75億元。



- 88年3月 北投二廠開始興建，擬增加1453坪使用面積。
- 88年5月 榮獲天下雜誌1000大特刊一千大製造業營收排名第二十一名。
 榮獲天下雜誌1000大特刊評估為連續三年('96~'98年)營運績效最佳五十家公司第二名。
 榮獲天下雜誌1000大特刊為全國一千大製造業第六名最賺錢的公司。
 (首度突破一百億元 榮登資訊及通訊業界榜首)
 榮獲天下雜誌1000大特刊為全國二十大民營製造業之一。
- 88年6月 榮獲中華徵信所『1999台灣地區大型企業排名TOP 500』榮譽獎章。
 榮獲中華徵信所『1999台灣地區大型企業排名TOP 500』第四名最會賺錢的公司。
 榮獲中華徵信所『1999台灣地區大型企業排名TOP 500』第三名賺錢最多的公司。
 榮獲中華徵信所『1999台灣地區大型企業排名TOP 500』第三名最會利用資產的公司。
 榮獲中華徵信所『1999台灣地區大型企業排名TOP 500』第四名員工產值最高的公司。
 盈餘轉增資，資本額達114.49億元。
- 88年7月 舉行華碩超薄筆記型電腦產品發表會。
- 88年10月 國內現金增資1,500萬元，共募集資金3億元，資本額達114.64億元。
- 88年12月 本年度營收達490億，年成長率39.20%。



- 89年1月 購入鄰立德路總公司台北北投區豐年段四小段等八筆土地所有權，以擴展營業場地，增加使用面積約7186坪。
獲 Asiamoney 評選為 "Best Managed Companies in Taiwan" 第二名。
- 89年2月 舉行新產品發表會，公佈新款筆記型電腦L8400。
- 89年5月 北投二廠興建完工，增加約1453坪使用面積。
- 89年6月 盈餘轉增資，資本額達新台幣156.71億元。
- 89年8月 獲遠見雜誌科技精銳200大第一名。
- 89年9月 獲中華徵信所評比1990-1999年企業經營績效最佳前10大製造業第三名。
- 89年10月 獲天下雜誌台灣企業聲望電子業第一名、全國第七名。
- 89年11月 獲美國 Business Week 評選全球資訊業100大，全球排名第44名。
- 89年12月 本年度營收達707億，年成長率44.38%。



- 90年3月 華碩電腦獲得ODC證書（ODC證書為產品環保性認證(無使用破壞臭氧層物質)）。
- 90年6月 盈餘轉增資，資本額達新台幣197.69億元。
- 90年6月 華碩電腦在商業周刊世界百大企業集團排行榜中排名第26名。
- 90年11月 華碩電腦於Business Week中，在全球The InfoTech 100排行中獲得第28名。
- 90年11月 台北廠興建完工，增加約9073坪使用面積。
- 90年12月 台灣PC Magazine雜誌2001年度風雲產品讀者票選，華碩主機板、筆記型電腦、光碟機、顯示卡皆獲得年度風雲獎項。
- 90年12月 華碩電腦於台灣Far Eastern Economic Review中，高品質的服務/產品排名中，榮獲第四名。
- 90年12月 本年度營收達779億，年成長率10.16%。



- 91年1月 本公司今年再度以17項產品榮獲國家精品獎的榮耀，成為第十屆國家精品獎的最大贏家。
- 91年4月 獲頒台北市勞工安全衛生優良單位。
- 91年4月 天下雜誌1000大製造業排名進入前十名，電腦與零組件類別中排名進入前三名，並進入前三大賺錢的製造公司。
- 91年6月 推出MyPal A600，世界第一台支援Intel's 400MHz PXA250CPU的PDA，同時是世界上最輕最薄且功能極強之pocket PC。
- 91年7月 盈餘轉增資，資本額達新台幣199.88億元。
- 91年10月 榮獲全國勞工安全衛生優良單位之殊榮。
- 91年10月 亞洲週刊評選500大華商，華碩名列前十名。
- 91年12月 本年度公司主機板出貨量達到約一千七百萬片，全球每六台電腦中就有一台是使華碩主機板。
- 91年12月 本年度合併營收達1,147億，公司業務大幅成長。



- 92年1月 龜山新廠擴建完工，增加16,976.8坪使用面積。

- 92年2月 超薄可攜式複合燒錄機SCB-2408-D榮獲歐洲最受尊崇的設計大獎—德國工業論壇 (Industrie Forum) iF設計獎。
- 92年3月 華碩憑藉強大的研發實力及和Intel的良好合作，在業界率先推出迅馳架構的筆記型電腦，引起市場高度注目。
- 92年5月 第十一屆「國家產品形象獎」華碩電腦繼日前以高達20項產品蟬聯「台灣精品」獲頒數量冠軍後，又獲頒三座「國家產品形象獎」，再度在數量上領先其他廠商，證明了華碩產品良好的形象足以代表國家在世界舞台上爭光。
- 92年6月 透過子公司威碩電腦股份有限公司購買精英中壢廠之土地、廠房設備及指定原物料等資產。
- 92年8月 盈餘轉增資，資本額達新台幣228.17億元。
- 92年9月 推出S200N迷你型迅馳筆記型電腦，輕僅905克，成為當時全球最輕巧的迅馳筆記本電腦。
- 92年10月 推出第一款3頻摺疊式彩色手機J100。
- 92年11月 DiGiMatrix獲得2003年台灣傑出設計獎。
- 92年12月 本年度合併營收達新台幣1,958.89億元，公司業務大幅成長。



- 93年4月 成立新的TPC產品線 (熱導、電源及機殼) 提供給消費者更完整的系統解決方案。
- 93年5月 內建電視卡及強大多媒體軟體效能的ASUS W1筆記型電腦問市，優異的髮絲紋設計贏得了多項世界性大獎。
- 93年6月 超小手機超大外螢幕的ASUS J101上市。
- 93年6月 工業設計團隊榮獲11項日本G-Mark，5項德國iF和5項Red Dot設計優良獎。
- 93年12月 榮獲全球專業媒體及網站共1048獎項，超過千項的肯定，無人出其右。
- 93年12月 全球最大之主機板及顯示卡製造商，全球每三台電腦中便有一台使用華碩主機板。
- 93年12月 2004年主機板出貨量達四千二百萬片，顯示卡達七百八十萬張。
- 93年12月 華碩晉升為全球第十大筆記型電腦品牌，全球前五大筆記型電腦製造商。
- 93年12月 本年度合併營收達新台幣2,500.42億元，較92年度成長26%。



- 94年1月 華碩連續2年為台灣精品獎最大贏家，四十項被提名產品全數獲獎。
- 94年3月 華碩W1筆記型電腦榮獲設計界奧斯卡獎項之稱的德國iF金獎，贏得工業設計的最高榮耀。更是五十年來第一個抱得iF金獎的華人品牌。
投資設立子公司海華科技股份有限公司以從事事務機器、電子零組件與電腦及其週邊設備製造、精密儀器、照相器材等批發及零售。
- 94年10月 華碩成功開發國內首例環保型主機板。
投資設立子公司華信精密股份有限公司以從事電腦元件研發及設計。
- 94年11月 2005年「通路理想品牌」華碩獨得十三項大獎，創單一廠商得獎記錄。
投資設立子公司力碩電子股份有限公司以從事無線電接收機、其他有線通信機械器材之研發及製造。

- 94年12月 本公司增資發行新股59,592,835股以受讓研華股份有限公司股份15%，以達到股份交換暨策略聯盟，本公司因此跨足工業用電腦領域。
華碩挾數位家庭風潮首次進軍美國CES大展。W5A筆記型電腦，榮獲CES創新設計暨技術獎。
本年度合併營收達新台幣3,578億元，較93年度成長43.11%。



- 95年1月 本公司與研華股份有限公司於95年1月3日現金增資取得研碩電腦(股)公司各50%股權。
- 95年1月 本公司品質與研發深獲業界信賴。企業採購50強，華碩商用電腦AS-D770榮獲冠軍。
- 95年3月 依企業併購法規定與亞旭電腦股份有限公司進行股份轉換發行新股，本公司增資發行新股73,662,961股以收購亞旭，亞旭正式成為本公司之子公司。
- 95年3月 本公司為因應未來營運發展所需，將公司組織架構做調整，將大部分的BU明訂為事業處，更加落實流程導向及客戶導向的精髓。
- 95年4月 華碩W3A、W5A 及V600V 以其優秀效能及時尚優雅外型贏得設計大獎德國Red Dot Award殊榮肯定。
- 95年5月 「iF中國·設計大獎」十大首選名單，華碩筆記型電腦W2、W3、V6 三項入選，誠屬前所未有成就，也再度證明華碩電腦在華人世界的領先地位。
- 95年6月 華碩電腦連續八年以優異的成績獲商業周刊評選為全球百大資訊企業(InfoTech 100)的榮銜。
- 95年10月 「2005 十大台灣國際品牌價值」調查成果，以創造信任與感動著稱的華碩電腦，再度獲獎。
- 95年12月 華碩電腦研發團隊 ATEC 榮獲中華民國科技管理學會頒發第七屆『科技管理獎』。
- 95年12月 本年度合併營收達新台幣5,602.35億元，較94年度成長45.49%。



- 96年1月 華碩與義大利豪華跑車藍寶堅尼(Automobili Lamborghini)合作，推出華碩藍寶堅尼VX系列筆記型電腦極速限定版。
- 96年1月 2005年企業採購 50 強的評比結果出爐，華碩電腦以商用電腦 AS-D770 與筆記型電腦拿下冠軍，成為企業採購、業界專業人士與網友的屈指首選。
- 96年2月 華碩在資策會的 MIS Best Choice票選活動，首度獲得三個獎項的榮譽：準系統與伺服器獲得第一名，高階NB獲得第二名。
- 96年3月 華碩推出全台第一台3.5G筆電，帶領全台消費者進入行動通訊新紀元。
- 96年6月 第十五屆『台灣精品獎』(Symbol of Excellence)名單揭曉，華碩電腦憑藉著優異的品質及研發創新，再度以39項精品獨占鰲頭，是這歷屆精品獎的最大贏家。

- 96年6月 華碩獲得頂級汽車賓士（Mercedes-Benz）專業肯定，推出ASUS P526「C-Class 限量專屬手機」。
- 96年7月 華碩於證交所記者會宣佈，品牌、代工分割相關細節，華碩未來將一分為三，其中品牌業務留在華碩，代工業務則分割成和碩聯合科技與永碩聯合國際兩家公司，97年1月1日為分割基準日。
- 96年7月 「2007年十大台灣國際品牌調查」結果出爐，華碩電腦不負眾望，榮登台灣十大國際品牌冠軍寶座，品牌價值高達11.96億美元，較2003年成長166%。
- 96年10月 在各界引頸期盼下，華碩率先在台上市ASUS Eee PC(易PC)。旋即在世界各地造成搶購熱潮，平均每5秒就能賣出一台Eee PC。
- 96年11月 國際知名的環保績效評比機構Oekom，評鑑華碩為2007年國際電腦品牌廠商環保績效第一名，不但是本公司成立以來第一次在國際環保績效評比得到此殊榮，也是過去50年來華人IT品牌企業首次拿到這麼好的成績。
- 96年12月 華碩獲頒行政院「企業永續經營發展獎」第一名，並由華碩電腦董事長 施崇棠親自出席授獎，從行政院 張俊雄院長手中接獲獎座。
- 96年12月 甘比亞共和國總統賈梅及隨行官員一行33人訪問華碩企業總部，並表達對Eee PC的高度興趣。
- 96年12月 中華電信與華碩電腦正式宣布策略合作，整合雙方資源打造全台完美數位心世界，更攜手做公益，共同捐贈1,000台Eee PC予全台灣北、中、南、東等偏遠地區學校，齊心為縮減台灣數位落差而努力。
- 96年12月 華碩首度跨足光學領域，推出亮眼系列視訊攝影機--BrightCam AF-200、MF-200。
- 96年12月 本年度合併營收達新台幣7,553.61億元，較95年度成長34.83%。



- 97年1月 華碩正式分割品牌及代工業務。華碩繼續經營品牌，而代工部分則分割出和碩聯合科技與永碩聯合國際兩家公司，各自專注於各自的價值溪流。
- 97年3月 華碩「雙億計畫」，增加一億服務預算，增加一億顆顧客滿意的心。讓更多消費者享受華碩專業級的維修與諮詢服務。
- 97年4月 華碩上市第二代8.9吋Eee PC 900。
- 97年4月 華碩與英特爾共同舉辦「再生電腦、希望工程」記者會，展現產業界自發性相互合作，以實際節能、回收再利用為地球盡一份心力的具體行動。
- 97年4月 成立華碩文教基金會，希望藉由基金會作有效之資源整合，以更具體的行動力回饋社會，善盡企業社會責任。
- 97年5月 華碩電腦榮獲第十六屆『台灣精品獎』最大贏家！憑藉優異的技術研發、深度的人性思考，與持續不斷的創新，華碩以 51 項產品榮獲台灣精品獎風雲獎，其中Eee PC 與 R700t 導航器獲得金質獎殊榮；另有6項獲頒銀質獎，質量都居業界之冠。
- 97年6月 華碩於Computex台北國際電腦展期間，發表10吋Eee PC 1000，獲得國內外媒體讚賞。
- 97年7月 開始執行「逆物流回收再利用綠色行銷永續經營開發計畫」。

- 97年8月 華碩榮獲2008年世界超頻大賽 (Advanced Overclocking Championship, AOCC) 指定硬體品牌，華碩產品在本次大賽中引起各界注意。這次華碩P5Q3 Deluxe、Striker II Extreme與ENGTX280的組合，在攝氏零下100度的嚴酷低溫環境下，讓超頻團隊順利挑戰新紀錄。
- 97年10月 華碩推出Eee PC，迄今已滿週年。Eee PC 熱賣的風潮燃燒全球，顛覆了世界對於行動通訊的想像，更引領迷你電腦市場，被各大媒體評選為年度最夯的3C產品。本月，華碩精益求精，瞄準全球忙碌的商旅行動族與時尚雅痞，推出夢幻逸品 Eee PC S101，成為頂級之作。
- 97年11月 華碩Eee Family推出全新產品，all-in-one觸控式螢幕電腦Eee Top ET16系列，搭配15.6吋的觸控式寬螢幕，只要用手指輕輕觸控螢幕，便可直接進行操作，大大增加與電腦的互動性及操作，顛覆傳統桌上型電腦市場。
- 97年11月 難以攻破的日本市場，竟被易學、易玩易攜帶的Eee PC所征服！根據日本最具權威的3C通路調查公司Business Computer News (BCN) 11月所做的調查，Eee PC是迷你筆電 (Netbook) 的銷售冠軍，同時也獲得頗富盛名的生活時尚雜誌DIME封為年度人氣大賞。
- 97年12月 華碩Eee PC 除了獲得《富比士》雜誌、英國權威雜誌《STUFF》票選為年度風雲產品，連頗富盛名的日本生活時尚雜誌《DIME》也封為年度人氣大賞。現在，從太平洋西岸延燒到東岸，連美國最具指標性的購物網站《亞馬遜》(AMAZON)，也票選Eee PC 是最受歡迎的耶誕禮物，同時也獲得其他13個專業媒體推薦最佳禮物，突顯Eee PC的高度行動性深植人心，從日本、台灣、歐洲到美國，全球都被 Eee 炫風所征服。
- 97年12月 本年度品牌營業額達新台幣2,669億元。



- 98年1月 據《管理雜誌》第451期的調查報導—第24屆「消費者心目中理想品牌調查」，及《今周刊》第626期「商務人士理想品牌大調查」中皆顯示，華碩在一般消費者、市場或是商務人士的心中，品牌價值都是第一名，擁有高「知名度」及「指名度」。
- 98年2月 華碩電腦與全球導航系統領導品牌Garmin宣布將成立策略聯盟，結合彼此在智慧型手機與導航系統的領先技術，以品牌合作模式推出Garmin-ASUS智慧手機。
- 98年3月 美國最具指標性的購物網站《亞馬遜》(AMAZON)熱銷排行前三名數度全由華碩Eee PC™ 所囊括，而Eee PC™ 新推出的機種1000HE更以預購之姿，一口氣攻下兩個名次，突顯Eee PC深植人心，華碩Eee PC™ 已經成功攻佔美國消費者心佔率。
- 98年3月 全球設計大獎德國紅點設計大獎(Red Dot Design Award)結果出爐，近年來工業設計屢獲大獎肯定的華碩電腦，今年以 Eee PC S101、Eee Keyboard PC 創新電腦、S121筆電、P30筆電及獨創設計的「巧克力鍵盤」獲得五項「2009最佳產品設計獎」(Product Design 2009 Winners)。
- 98年4月 華碩三度蟬聯精品獎最大贏家，除了以53項精品蟬聯三屆風雲獎得主，其中Eee PC S101榮獲本屆金質獎、竹韻筆記型電腦U6V、P552w智慧型手機則獲頒銀質獎。

- 98年4月 華碩於世界地球日發表最省電主機板P5Q PRO Turbo與P5Q Turbo。兩項產品結合獨家的Xtreme Phase多相電源設計與華碩二代EPU智慧節能晶片達到省電節能的效能，讓全系統可自動監測、調節電源供應器，降低溫度並提供高達96%的電源效率。
- 98年4月 華碩電腦榮獲CNN與時代雜誌評選綠能科技產品典範，以Eee PC 1000HE獲得CNN新聞網”Your Green World”節目的盛讚，而U6V竹韻筆電也榮獲TIME時代雜誌選為”Green Design 100”，肯定其美學設計與環保價值。
- 98年5月 華碩推出世界最薄的迷你筆電- Eee PC 1008HA貝殼機！以大自然海貝為創意靈感，打造羽量級1.1 kg、極薄18mm 的性感機身，92% Baby Touch鍵盤、10.1吋LED省電液晶螢幕，無縫式設計讓Eee PC貝殼機呈現一股雋永的時尚質感。
- 98年5月 華碩電腦在亞洲華爾街日報「亞洲企業200強」年度評選，於「產品與服務品質」及「創新」勇奪第一名，同時也在「亞洲企業200強」國內企業整體排行中高居第二名，是電腦3C產業中名次最高的企業。
- 98年6月 華碩在本屆的Best Choice of COMPUTEX獎項中，以三項耀眼產品榮登得獎數之冠：「遊戲共和國」系列筆電G51、數位Eee家庭新成員EeeNAS影音多媒體中心，與結合雙品牌精華於一身的Garmin-Asus nüvifone G60導航智慧手機。
- 98年6月 華碩主機板領先業界率先通過Energy Star 5.0認證，自華碩榮獲CNN與時代雜誌評選綠能科技產品典範後，再次獲得專業節能認證肯定。
- 98年9月 華碩電腦推出全新UL「無限系列」筆電，以精湛技術實力展現Turbo33雙核效能、12小時長效電力、低於1吋超輕薄機體，突破續航力與效能不可兼得的迷思，締造了行動運算的全新標準。
- 98年10月 華碩電腦在節能創新領域再獲殊榮，領先業界獲得全球第一台筆記型電腦「第三類環境產品宣告」(Environmental Product Declaration, EPD)與碳足跡(carbon footprint)驗證。華碩電腦是台灣第一家取得美國EPEAT 金牌環保標章的筆記型電腦廠商，也是第一家取得歐盟 “EU Flower” 認證的 全球十大筆記型電腦品牌，證明華碩在綠色環保不斷用心，朝綠色減碳、愛護地球繼續努力。
- 98年12月 本年度品牌營業額達新台幣2,482億元。



- 99年1月 華碩五項產品榮獲CES產品創新獎肯定，2010年的獲獎作品從ASUS Videophone Touch AiGuru SV1T家用Skype影音電話、ASUS MATRIX GTX285/HTDI/1GD3 顯示卡、Disney Netpal™ Eee PC MK90H小筆電、ASUS MS238H 超薄LED液晶螢幕到ASUS RT-N16旗艦級無線路由器一應俱全，顯見華碩在數位生活的全方位努力已受到國際肯定。
- 99年1月 華碩P6X58D Premium 為全球首款榮獲USB-IF(USB Implementers Forum)官方認證的USB 3.0主機板，帶領消費者進入USB3.0高速傳輸時代。
- 99年2月 本公司於民國九十九年二月九日召開股東臨時會，決議通過營業分割案，將代工業務事業群（係指本公司對和碩聯合100%之股權投資）之資產與營業分割讓與本公司100%持有之子公司和碩國際投資股份有限公司，而由和碩國際投資股份有限公司發行新股予本公司及本公司之全體股東作為對價，本公司並辦理減

資36,097,609仟元，減資比例約為85%。本公司預計取得和碩國際投資股份有限公司25%之股權，而本公司之全體股東預計依持股比例共計取得75%之股權。預計之分割基準日訂為民國九十九年六月一日。

- 99年2月 華碩推出全球首款Smart3智慧型導航手機Garmin-Asus M10，完美整合手機、導航、生活，超強的社群功能與多元專業導航應用的Windows智慧型手機。
- 99年2月 華碩推出全球首款採用USB 3.0的ASUS N系列行動影音旗艦筆電，內建SonicMaster音質優化技術，創造行動影音劇院的新典範。
- 99年3月 華碩再奪工業設計至高榮耀，巧克力鍵盤榮獲德國iF設計金獎。華碩全球好評EeePC™ 貝殼機、極致輕薄UX系列與UX30筆電、EeeKeyboard PC、時尚效能桌機CG 5290、超薄藍光燒錄機SBC-04D1S-U、專業俐落P30筆電等七項產品也同時獲選為iF產品設計獎的肯定。華碩設計，再度揚威國際。
- 99年4月 參與2010上海世界博覽會台灣館，提供高效能商用電腦主機BA5190，負責燈幕展演、點燈水台與台灣之窗等主要精彩節目，以幕後英雄的姿態將台灣之美獻給來自全世界的嘉賓。
- 99年4月 第18屆台灣精品獎結果揭曉，華碩電腦蟬聯獲獎數最多的榮耀，以EeeKeyboard PC 獲得最高榮譽金質獎，並入圍5項金質獎、囊括36項精品獎，優異成績七度榮膺精品獎最大贏家，並因此獲頒年度「風雲獎」。
- 99年6月 華碩以G51 3D筆電奪得2010台北國際電腦展「年度最佳產品大獎」和「顯示及數位娛樂」(Display & Digital Entertainment)類別的最大獎。Eee PC™ 1015PE甫獲德國紅點設計大獎(Red Dot Design Award)肯定，更在 COMPUTEX 2010 得到「綠色節能產品大獎」(Green ICT Award)。AP-N53雙頻無線迷你路由器則以輕便小巧的可攜性與強大網路分享功能風靡評審群，得到無線產品領域的Best Choice，共計四個獎項蟬聯獲獎數之冠。
- 99年8月 華碩「擁聲籟，享天籟」聲籟系列筆電上市。由 Bang & Olufsen 設計大師 David Lewis 操刀設計，NX90 所帶來的不僅僅是極致影音震撼，更有著時尚經典設計元素。
- 99年8月 華碩電腦多年來致力於環保節能與社會參與，榮獲天下雜誌2010企業公民獎前十大的肯定。
- 99年9月 華碩電腦獲經濟部、外貿協會、國際品牌顧問公司Interbrand共同評選為「2010年十大台灣國際品牌」中前三大品牌的殊榮，整體品牌價值較2009年成長5%，高達12.85億美金新高。
- 99年9月 華碩電腦12項產品榮獲日本G-Mark設計獎，共有六款筆電、四款Eee PC小筆電、一款螢幕與主機板獲獎。
- 99年10月 華碩設計團隊為「2010臺北國際花卉博覽會」夢想館四廳打造「花械花開Florabot」科技美景。
- 99年12月 華碩電腦於2010『金點設計獎』(Golden Pin)以編織貝殼機Eee PC 1008P KR及聲籟筆電NX90的螢幕保護程式，分別於工業設計、視覺傳達設計兩個類別獲獎。
- 99年12月 本年度品牌營業額達新台幣3,213億元。



- 100年1月 華碩電腦於CES展中，一舉榮獲八項CES產品創新獎，不僅獲獎數居歷年之冠，且在個人電子產品、電腦硬體、家用網路與數位音效等四大領域同獲榮銜，見證華碩在數位生活的領導地位。
- 100年1月 華碩於德國iF產品設計獎中拿下8座獎項，是本屆最大贏家。得獎產品包括：Rampage III Extreme主機板、電子筆記本Eee Note、Eee PC KR編織機、SBW-06C2S-U燒錄器、RT-N56U無線路由器、遊戲筆電G53/G73、N系列影音筆電以及U36超輕薄筆電。
- 100年3月 華碩宣布首台搭載Android® 3.0作業系統的變形平板電腦開始預購。變形平板電腦具獨家「變形」功能，搭配專屬Eee三合一基座，擁有凌駕市面平板電腦的多元擴充性(USB 2.0/SD/micro SD卡槽)以及16小時不斷電行動體驗。
- 100年3月 《數位時代》揭曉台灣綠色品牌排行榜，此調查針對十大類產業，共155家企業品牌進行調查，鼓勵具有社會責任使命感的綠色品牌。華碩脫穎而出，在資訊類企業中獲得第一名、並獲得「Super Green」大獎。
- 100年4月 華碩參與世界最大的設計盛會：義大利米蘭設計週，以「Senses Remix」為主題，揉合各式感官體驗，帶領參觀者探索科技如何豐富聽覺、視覺和觸覺。此展場更於眾多展場中脫穎而出，入圍Elita Award前十名。
- 100年4月 第十九屆『台灣精品獎』(Symbol of Excellence)金銀質獎名單揭曉，華碩電腦以45項精品獲獎數，再度蟬聯台灣精品風雲獎。
- 100年4月 2011年能源之星大獎於美國首府華盛頓舉行，華碩榮獲「節能精品設計」(Excellence in Efficient Product Design)大獎殊榮。以華碩獨家開發的Super Hybrid Engine (SHE)超效節能技術，獲得美國環保署Environmental Protection Agency (EPA)讚賞。
- 100年5月 2011年台北國際電腦展Best Choice大獎揭曉，華碩變形平板Eee Pad Transformer勇奪年度最大獎(Best Choice of the Year)、最佳產品設計獎(Best Design Award)及「電腦及系統」類別Best Choice。全世界第一台無鹵顯示器VW247H-HF和竹韻系列筆電U43SD同獲「綠色節能產品大獎」(Green ICT Award)。o!Play Gallery高速USB 3.0播放器獲得「顯示及數位娛樂」類別Best Choice、雙向HDMI串流多媒體中心WAVI，贏得「通信類」Best Choice肯定。華碩共計以七個獎項蟬聯獲獎數之冠。
- 100年6月 本公司與研揚科技(股)公司合意成立碩陽科技(股)公司進行併購，並以民國100年6月1日為合併基準日，合併後碩陽為存續公司，碩陽於民國100年7月4日更名為研揚科技(股)公司，本集團對其之綜合持股比例為65%。
- 100年6月 華碩揭示新品牌精神-「追尋無與倫比」，配合華碩N系列周杰倫特別版筆電的首度現身，上演科技藝術的跨界交鋒。
- 100年7月 外貿協會舉辦建國百年台灣百大品牌選拔，華碩榮獲各界評委及消費者青睞，獲選為台灣百大品牌之一。
- 100年9月 華碩連續九年榮登台灣前三大國際品牌，品牌市值高達16.37億美元。
- 100年10月 華碩全球同步發表最新款ZENBOOK™ 超極緻筆電，由董事長施崇棠在紐約首發、倫敦、米蘭及台北等時尚之都接棒，全球同步揭開超極緻年代序幕，展現一見傾心的智慧筆電新典範。
- 100年11月 國際知名創作歌手Jason Mraz造訪華碩關渡總部，與華碩攜手共同「In Search of Incredible」。

- 100年11月 華碩與NVIDIA聯合推出世界首款搭載NVIDIA® Tegra® 3四核心處理器的10.1吋Android平板-華碩至尊變形平板。承襲華碩「變形」概念與精神，獨家搭載華碩Eee鍵盤基座，展現獨一無二的行動力及電池續航力。
- 100年11月 華碩宣示其雲端重大佈局，推出「華碩私有雲」，整合雲端平台、企業應用軟體及伺服器系統的完整方案，讓企業快速打造專屬私有雲，安全便利一次到位。
- 100年12月 華碩正式發表世界首款搭載NVIDIA® Tegra® 3四核心處理器並首度展示Google Android 4.0 ICS(Ice Cream Sandwich)的華碩至尊變形平板。
- 100年12月 本年度品牌營業額達新台幣3,503億元。



- 101年1月 華碩電腦於CES展中奪下六項產品創新獎，在無線手持、個人電子產品、音訊設備、電腦硬體與零件等四大領域皆獲榮銜，Padfone更榮獲無線手持產品類最佳創新獎(Best of Innovations Award)，見證華碩在數位生活產品的領導地位。
- 101年1月 第20屆台灣精品獎揭曉，華碩第九年蟬聯精品獎最大贏家，共計50件產品獲獎，其中7件進入金質獎決選。
- 101年1月 國網中心採用華碩ESC4000伺服器建置完成國內最大的GPU超級電腦，並首次以華碩自有名稱入列全球Top 500超級電腦第234名，以及Green 500超級電腦評比之第37名。
- 101年2月 華碩於巴塞隆納行動通訊大展(Mobile World Congress)中，以「行動無與倫比、創造無限可能」為主題，發表最新Padfone及多款平板產品。
- 101年3月 華碩舉辦全新主機板系列全球研討會，在台展示多項獨家創新技術，並將其運用於華碩即將推出的 Intel® 7 系列晶片組主機板，讓主機板完美發揮強悍實力。
- 101年4月 華碩宣示華碩揭示「快樂體驗2.0」全系列筆電新標準，以美、聲、觸、感、雲五大面向，全面提昇使用體驗。
- 101年5月 華碩電腦榮獲IECQ頒發的HSPM證書(Hazardous Substance Process Management，有害物質程序管理)，成為全球第一家獲此殊榮的電腦公司。
- 101年6月 2012年Best Choice大獎，華碩電腦以六個獎項蟬聯獲獎數之冠。華碩無限變形平板Transformer Pad Infinity及變形手機PadFone™，勇奪電腦及系統產品及創新智慧行動裝置類別Best Choice雙料金獎。「綠色節能產品大獎」(Green ICT Award) 獎落可回收比率高達90%以上的Eee Box EB1033。高畫質羽量級LED投影機P1及O!Play Smart TV多媒體電視機上盒獲「顯示及數位娛樂」(Display & Digital Entertainment)類別Best Choice。EA-N66雙頻無線N900乙太網路網卡則贏得Computex通信類Best Choice肯定。
- 101年6月 華碩Computex再次施展「變形」魔法，推出ASUS TAICHI、Transformer AiO、Transformer Book、變形平板家族新成員VivoTab以及VivoTab RT，還有無邊框搭載聲籟技術的設計款螢幕MX279H/239H，同場競豔。
- 101年6月 華碩與Google發表首款Jelly Bean平板Nexus 7，搶先搭載最新Android 4.1 Jelly Bean作業系統。Nexus 7結合華碩堅強的硬體設計實力以及Google最新軟體服務，將以最精湛的軟硬體整合優勢撼動行動通訊市場。

- 101年10月 華碩PadFone™ 2變形手機於米蘭、台北同步，全球發表。創新直立式平板插拔設計，以領導業界的機王規格與創新直覺式使用體驗極力搶攻智慧通訊消費族群。
- 101年10月 發表搭載最新Windows 8作業系統全系列產品，由董事長施崇棠紐約首發，執行長沈振來台北接力，將ASUS TAICHI、ASUS Transformer AiO、ASUS Transformer Book等驚艷新品推上高峰。
- 101年12月 本年度品牌營業額達新台幣4,131億元。



- 102年1月 華碩於美國消費性電子展(CES)一舉囊括15項產品創新獎，獲獎產品類別橫跨創新設計與技術範疇，包含頂級遊戲硬體與配件、電腦硬體與零組件、電腦周邊設備、平板電腦及電子閱讀器與行動運算裝置、顯示器以及無線手持設備等六大類。
- 102年2月 8項產品獲得德國iF產品設計大獎，以及一項包裝設計獎，華碩設計實力再受國際肯定。
- 102年2月 MWC年度行動通訊獎(Global Mobile Awards 2013)，首度將平板產品列入獎項。第一台在MWC獲獎的平板由Nexus 7奪得。
- 102年3月 德國紅點設計大獎(Red Dot Design Award)公佈，華碩再度抱回8項設計獎。
- 102年4月 華碩與臺北市政府攜手，領航打造雲端城市，共同建構「市民雲」、「企業雲」、「教育雲」、「健康雲」、及「開放資料雲」五項雲端服務，提供臺北市民多元便利的雲端應用。
- 102年4月 華碩與宇碩電子攜手開發「智慧型雲端行車導覽系統」，獲和泰汽車旗下Toyota智慧電動車率先導入，投入「日月潭風景區智慧電動車先導運行計畫」。
- 102年4月 華碩蟬聯第21屆台灣精品獎最大贏家，獲獎數連續11年奪冠，共計41件產品獲獎，其中PadFone™ 2勇奪金質獎、ASUS TAICHI™獲頒銀質獎。
- 102年4月 華碩獲頒《30》雜誌「2013 Young世代品牌大調查」獎項，連續四年於筆記型電腦品項中脫穎而出，榮獲「最愛使用品牌」第一名殊榮，品牌形象再受肯定。
- 102年5月 華碩與中華電信聯手拓展雲端服務市場，透過個人雲、家庭雲、健康雲與創意雲，為消費者提供創新、多元的雲端服務；並推動多螢幕、數位內容整合，提升全民雲端體驗。
- 102年6月 華碩Computex以「WE TRANSFORM」為主題，強調華碩以持續創新引領數位變革，傳達追尋無與倫比的品牌精神。推出劃時代的創新變形產品—ASUS Transformer Book Trio，是全球首款結合筆電、平板及桌機三合一的變形產品，並搭載Windows 8及Android雙作業系統；擁有極致規格效能的「New ASUS Transformer Pad Infinity」；娛樂、通話、手寫功能兼具的跨界手機平板「Fonepad Note FHD 6」；輕薄隨身的主流時尚平板「Memo Pad™ HD7」；以及引領數位家庭新風潮的「VivoPC」、「VivoMouse」和無線網路路由器「RT-AC68U Router」，同場競豔。
- 102年6月 華碩ROG玩家共和國於Computex發表兩款配備最新Intel®Z87晶片組的MAXIMUS VI FORMULA、MAXIMUS VI IMPACT (mini-ITX)電競主機板，以及搭載第四代Intel®

Core™ 處理器的TYTAN G30電競桌上型電腦與G750電競筆記型電腦，與首次登台亮相的POSEIDON雙混合散熱高階顯示卡，成為話題焦點。

- 102年6月 華碩數位服務力獲肯定，獲頒《數位時代》「數位服務標竿企業」殊榮。
- 102年7月 華碩雲端「臺灣數位大市集」內容雲平台成立，帶動數位內容產業邁向國際。
- 102年7月 華碩與Google共同發表新一代Nexus 7，創新搭載內建無線充電功能，1920x1200 Full HD (323ppi)超高螢幕解析度，居七吋平板之冠。
- 102年7月 採用華碩ESC4000/FDR G2伺服器的兩部超級電腦SANAM與Seneca Data Cluster，以其驍悍效能與極致的處理速度入列2013年全球TOP500排行榜，各居第52名與第364名。同時符合環保規範並具備生態意識，獲得Green500 排行榜評比肯定，分列第4名及第194名。
- 102年8月 新一代「行動@夢想館」開幕，華碩旗艦變形手機PadFone Infinity化身「夢想時光儀」，以智慧行動裝置融合互動科技、藝術、美學、設計、人文和社會關懷六大元素，串接夢想館內各情境參訪歷程。
- 102年8月 華碩以主機板領導品牌之姿，再次建立全新里程碑，採用Intel Z87晶片組的Z87-C主機板，成為全球第一款正式通過WINDOWS 8.1 WHQL認證主機板。
- 102年9月 華碩於Intel®開發者論壇(IDF)期間，由董事長施崇棠在美國舊金山同步發表全新主流變形觸控筆電ASUS Transformer Book T100，以及全球首款結合筆電、平板與桌機三合一的ASUS Transformer Book Trio。
- 102年9月 華碩文教基金會捐贈2,000台平板電腦，委由外交部、教育部及慈濟人文志業中心，轉贈給國內外數位弱勢地區及家庭，包含9個友邦國家、各級教育、圖書單位、偏鄉地區居民及家境清寒的學童等均可望受惠。
- 102年9月 華碩在高階智慧行動通訊市場的尊爵鉅獻全新旗艦變形手機The new PadFone™ Infinity於台灣隆重上市。
- 102年9月 華碩ROG玩家共和國今推出首款mini-ITX規格電競專用主機板-MAXIMUS VI Impact，突破PCB大小限制，打造將8+2數位電源供應設計垂直架設的Impact Power，提供最卓越的超頻控制。
- 102年9月 華碩設計中心於「2013台灣設計師週」以「瞬，CAPTURE - In Search of the Moment」為主題參與展出，透過追尋潛藏於有形、無形事物中的美學脈絡，探索生活中令人驚艷、感動的美好瞬間，在科技進化的動態視角中，共築人文與設計的想像藍圖，完美體現華碩「追尋無與倫比」的品牌精神。
- 102年10月 華碩全新4K顯示器PQ321在台上市，擁有令人驚艷的3840 x 2160超極致解析度(每吋140像素)，相當於Full HD (1920x1080)的4倍；顯示畫面長寬比為16:9，還可支援10位元RGB色彩深度，影像鮮明細膩，色澤表現能力更自然逼真。
- 102年10月 華碩獲《天下》雜誌2013年「台灣最佳聲望標竿企業」家電與資訊服務業冠軍，於前瞻創新、人才培育、顧客體驗、營運績效，以及公民責任等10大競爭力指標擁有亮眼成績。
- 102年11月 華碩六度蟬聯《今周刊》「商務人士理想品牌大賞」筆記型電腦冠軍。
- 102年11月 2014年美國消費性電子展創新設計與工藝獎(CES Innovation and Engineering Awards)得獎名單公布，華碩再次刷新紀錄，奪下16項產品創新獎，從硬體、軟體、手持、網通、到週邊配件，華碩皆展示絕佳創新力。

- 102年11月 華碩連續11年蟬聯台灣前三大國際品牌殊榮，2013年重返榮耀，品牌價值再創新高躍升第一，品牌市值高達17.11億美元，為華碩「追尋無與倫比」企業精神奠定嶄新里程碑。
- 102年12月 華碩連續3年蟬聯《數位時代》台灣創新企業調查前三強，象徵華碩追尋無與倫比的品牌精神持續發酵，創新表現備受矚目。
- 102年12月 2013年第22屆台灣精品獎今揭曉，華碩連續蟬連十一年穩居年度獲獎最大贏家，共計50件產品獲獎，其中6件精品入圍金質獎決選名單，包括：可一手掌握的全民變形手機PadFone mini 4.3”、娛樂及通話一機雙享的手機平板Fonepad 7、完美變形Transformer AiO電腦P1081系列、ET2221I/ET2020I系列All-in-One電腦、可攜式LED投影機P2，以及窄邊框液晶顯示器VN279Q系列產品。
- 102年12月 本年度品牌營業額達新台幣4,214億元。



- 103年1月 2014 CES 華碩發表具獨特產品個性的智慧型手機ZenFone系列、全新變形手機PadFone mini、與AT&T共同合作的變形手機PadFone X、雙作業系統變形筆電Transformer Book Duet (TD 300)以及專屬電競玩家的ROG Swift PG278Q WQHD顯示器等系列產品，揭示華碩2014年將以爆發力十足的創新與設計能量，以追尋無與倫比的品牌精神為起始，為消費者織就美好生活。
- 103年2月 華碩於2014全球行動通訊大會(MWC)展示二項重大應用：ASUS ZenUI智慧行動裝置使用者介面，以及PixelMaster影像處理技術。直覺俐落的ZenUI，可為消費者帶來有別以往的全新系統介面使用體驗；PixelMaster影像處理技術，則提供消費者更細緻生動的完美影像。
- 103年3月 2014德國iF產品設計大獎名單揭曉，華碩電腦共計11項產品由51個參賽國家4,352件作品脫穎而出，入列三大產品類別設計大獎最高榮譽殿堂。電腦類獲獎產品含：Memo Pad HD 7冰淇淋平板、Transformer Book Trio變形筆電、ZENBOOK / ZENBOOK NX筆記型電腦、ASUS PRO PU系列商用筆記型電腦、G10桌上型電腦、PA系列專業顯示器、VivoMouse以及ASUS ROG MAXIMUS VI FORMULA主機板。電子通訊類獲獎品項為PadFone mini變形手機，以及多媒體影音類獲獎產品為ASUS S1可攜式行動電源LED投影機。
- 103年3月 2014德國紅點設計大獎(Red Dot Design Award)得獎名單揭曉，華碩ZenFone系列智慧型手機及ROG玩家共和國MAXIMUS VI FORMULA電競主機板，以揉合「人性」、「美學」與「效能」的創新設計思維，在53個參賽國家、4,815個參賽作品中脫穎而出，贏得國際專家評審肯定，勇奪消費性電子產品設計獎項殊榮。
- 103年4月 華碩於台大體育館舉行全球首場ZenFone系列智慧型手機上市活動，邀集超過千名ZenFan同樂，華碩ZenFone 5、ZenFone 6和PadFone mini在台首波開賣。
- 103年4月 2014年第22屆台灣精品獎揭曉，華碩連續12年蟬聯同屆獲獎數最多的台灣精品風雲獎，共計50件產品榮獲台灣精品標章。變形手機ASUS PadFone™ mini 4.3”獲頒金質獎；通話平板Fonepad 7、變形Transformer AiO電腦P1801系列、All-in-One電腦ET2221I/ET2020I系列、可攜式LED投影機P2B，及窄邊框液晶顯示器VN279Q系列產品獲頒銀質獎。

- 103年5月 華碩電腦成立屆滿25周年舉辦運動大會，六千多名員工及眷屬共襄盛舉，由華碩董事長施崇棠、副董事長曾鏘聲及執行長沈振來共同點燃象徵希望、團結與運動家精神的開幕聖火，並帶領一級主管進場開跑，象徵華碩人齊心協力邁向世界一流的數位新世代領導企業。
- 103年5月 華碩舉辦ASUS Cloud Day (華碩互聯雲夥伴大會)，宣布「華碩互聯雲」策略，建立一個共通的產業平台，跨界整合資源並攜手拓展國際市場。
- 103年5月 華碩、秀傳醫療體系與中華電信共同推動帛琉健康雲服務正式上線，提供帛琉居民雲端健康照護服務，結合台灣雲端技術、資通訊科技與醫療照護的專業優勢，開創健康雲服務跨國合作、整廠輸出的首例。
- 103年6月 2014年Computex 華碩共計3項產品榮獲Best Choice獎項，包含ROG G20電競桌上型電腦、S1 可攜式行動電源LED投影機及PadFone S變形手機；此外，更獲頒17項COMPUTEX d&i Award創新設計獎。
- 103年8月 華碩集團子公司宇碩電子與和泰汽車共同發表全球首創的「TOYOTA智慧行系統」，將華碩平板和車載裝置無縫整合，為用戶打造堅實的車載裝置品質及無與倫比的智慧行車體驗。
- 103年9月 華碩於2014德國柏林消費電子展 (IFA) 發表首款與Google合作及結合 Android 平台的全新智慧錶—ASUS ZenWatch，以精湛的美學、智慧的貼身應用與健康/運動管理三大指標性獨家設計，宣告華碩正式進軍智慧型穿戴裝置市場，完美體驗以使用者為核心的「設計思維」。
- 103年10月 華碩智慧型手機ZenFone 6以及可攜式行動電源LED投影機S1 榮獲103年資訊月百大創新產品中的最高榮譽-「創新金質獎」；4G LTE旗艦機皇PadFone S、極致筆電ASUS ZENBOOK UX301LA、高畫質無線影音連接器ASUS Miracast Dongle 及無線充電組ASUS PW200F等榮獲「百大創新產品獎」，共計六件產品入榜，獲獎數居業界之冠。
- 103年10月 華碩蟬連《天下雜誌》台灣最佳聲望標竿企業「家電與資訊服務產業類別」冠軍。
- 103年11月 華碩創新設計實力再獲肯定，拿下17座日本Good Design Awards 2014設計大獎，包括：7款筆記型電腦、2款平板電腦、3款桌上型電腦，以及主機板、投影機、液晶顯示器、All-in-One電腦與平板保護套各1款，其中ASUS ZENBOOK UX305筆記型電腦，以及S1可攜式行動電源LED投影機更入列年度Good Design Best 100卓越殊榮。
- 103年12月 華碩人氣智慧型手機ZenFone 6、可攜式行動電源LED投影機S1，獲頒資訊月百大創新產品最高榮譽「創新金質獎」肯定。
- 103年12月 華碩ESC4000 G2S伺服器榮獲Green500全球第一超級電腦。採用華碩ESC4000 G2S伺服器的L-CSC運算叢集，以其卓越效能奪下Green500全球節能效率最高的超級電腦寶座，為華碩追尋無與倫比的品牌標竿開創嶄新里程碑。
- 103年12月 華碩共計11項產品入選「金點設計獎」，包含：5款筆記型電腦、2款電競桌機、以及主機板、投影機、液晶顯示器、可攜式USB充電座各1款，其中ASUS ZENBOOK UX301極致筆電，更獲頒年度最佳設計獎之最高榮譽。
- 103年12月 2014台灣二十大國際品牌價值調查報告出爐，華碩電腦再度蟬聯冠軍寶座，再創品牌價值新高，達到17.23億美元。

- 103年12月 華碩進軍智慧型穿戴裝置市場的首款代表作——「ASUS ZenWatch」正式於台灣上市，與消費者共享每一刻無與倫比的美好「時」光。
- 103年12月 本年度品牌營業額達新台幣4,363億元。



- 104年1月 華碩於2015國際消費性電子展(CES)記者會中以「Experience 2Morrow」為主軸，發佈代表華碩融會效能、力度與設計美學的三款突破鉅作：ASUS Transformer Book Chi、ZenFone 2與ZenFone Zoom，引領市場體驗未來數位智慧生活。
- 104年1月 華碩自1989年公司創立至今，全球主機板銷量突破5億片，足可繞地球近4圈。
- 104年1月 華碩兼具「滿意」、「服務」、「保障」的全方位客戶服務方案，推出全台首創「手機1小時快修」服務，要以最快捷便利、顧客至上的貼心服務，為用戶創造最無與倫比的快樂體驗。
- 104年2月 華碩獲頒外交部「外交之友貢獻獎」，表彰「華碩文教基金會」在亞太及中南美洲等地區協助推動公眾外交，致力縮短數位落差之成效。
- 104年2月 華碩最新極致輕薄二合一平板筆電，同時還可瞬間變形為高規影音平板的「ASUS Transformer Book T100/T300 Chi」在台灣首波開賣；展現華碩經典與創新設計工藝、重新定義「力·美·型」行動哲學的Ultrabook™ 系列全新代表作ASUS ZenBook UX305，亦正式上市。
- 104年2月 華碩獲全台最大 3C 數位賣場媒體—光華商場採購誌舉辦科技星光票選活動「服務模範品牌獎」，筆記型電腦與主機板類別產品更獲得「通路模範品牌獎」。
- 104年2月 華碩發表全球速度最快且最完備的SuperSpeed+ USB 3.1系列主機板、擴充卡。
- 104年2月 美國《財富》雜誌公佈2014年全球最受推崇公司名單，華碩登電腦業排行榜第六名，象徵華碩「追尋無與倫比」的品牌精神及堅實卓越的軟、硬實力再獲國際間媒體一致肯定。
- 104年2月 德國iF產品設計大獎名單揭曉，華碩電腦共計10項產品由53個參賽國家4,783件作品脫穎而出，獲獎產品包含：ASUS Transformer Book Chi變形筆電、ZenBook UX 305筆記型電腦、Chromebook C筆記型電腦、ROG GX 500電競筆電、ROG G20電競桌機、ZenFone 2智慧型手機、ZenWatch智慧手錶、ROG Swift PG278Q電競顯示器、MX27A顯示器以及ASUS Smart Home System 智慧家庭系統。
- 104年3月 華碩舉辦新一代智慧型手機ASUS ZenFone 2系列千人體驗嘉年華活動，董事長施崇棠親自主持並宣布ZenFone 2正式上市。
- 104年3月 華碩桌上型電腦連續四年蟬聯全台整體桌上型電腦市佔No.1的亮眼成績。
- 104年3月 華碩獲頒《經理人月刊》「2015影響力品牌大調查」3C商品類特優獎項。
- 104年4月 華碩推出首款智慧雲端攝影機「AiCam」。
- 104年4月 華碩顯示卡自1996年至今，全球總銷量突破1億2500萬張，並獲頒超過8,000座卓越品質及效能獎項，稱冠業界。
- 104年4月 華碩於印尼雅加達舉行ZenFone 2系列東南亞聯合發表會，發表國家涵蓋印尼、馬來西亞、菲律賓、越南、泰國。

- 104年4月 華碩連續13年蟬聯台灣精品風雲獎，共計40件產品榮獲台灣精品標章，其中ROG G20旗艦電競桌機奪下金質獎，銀質獎則由PA328Q顯示器獲得。
- 104年4月 華碩連續6年蟬連《30》「Young世代品牌大調查」排行榜「最常使用筆電品牌」第一名。
- 104年4月 華碩發表首款專為健康管理量身訂製的穿戴式裝置「ASUS VivoWatch」，內建心率監測與睡眠追蹤功能，以及一目了然的快樂指數(HI)可顯示使用者整體健康狀態。
- 104年5月 華碩全球首家ASUS體驗店於台北三創數位生活園區開幕。全店以「Zensation」為設計基調，將科技產品親切並自然地融入生活氛圍，為來店的消費者營造奢華眾享的體驗環境。
- 104年6月 華碩於2015 COMPUTEX大秀Zensation禪意美學，發表全新「ZenPad」系列平板、自拍機「ZenFone Selfie」與「Zen AiO」等Zen系列產品；另展出多款桌上型電腦、ROG電競重裝配備，演繹「追尋無與倫比」的品牌精神。
- 104年6月 華碩於Computex期間榮獲共計14座獎項，包含6座The Best Choice Award(最佳產品獎)以及8項Computex d&i Award(創新設計獎)，為得獎產品數最多的品牌企業。
- 104年6月 華碩發表支援Windows 10作業系統筆電產品，包含：Transformer Book T100HA、Transformer Book TP200 Flip以及Transformer Book Chi等。主機板部分則以Z97-A與Trooper B85系列領先通過Microsoft嚴格的Windows硬體品質實驗室(Windows Hardware Quality Labs, WHQL)各項測試，獲得Windows 10相容性的完整認證。
- 104年8月 華碩推出Z170全系列主機板，包括創下8項超頻世界紀錄(World Record)、12項分類冠軍(Global First Place)的ROG玩家共和國系列，以及玩家級Pro Gaming系列、ASUS旗艦經典系列，與全時超耐用TUF系列主機板，展現Intel®全新第六代Core™ 處理器強大效能。
- 104年8月 華碩於巴西聖保羅舉辦ZenFone系列新品發表會，將一系列ZenFone系列智慧型手機推向拉丁美洲市場。
- 104年10月 華碩設計中心以「BREAK THE RULES / 顛覆·競界」為題，於「2015台灣設計師週」松山文創園區打造真實與虛擬錯綜交融的展示空間，顛覆尖端科技冰冷形象，賦予機械新生、全面進化，演繹「人機結合」的多元應用。
- 104年10月 華碩董事長施崇棠出席華人領袖遠見高峰會，獲頒2015全球華人領袖「遠見傑出領袖獎」。
- 104年10月 華碩獲頒經濟部工業局2015台灣創新企業第二名。
- 104年10月 華碩子公司宇碩電子「智慧行系統」獲頒國家品牌玉山獎全國首獎、最佳產品獎。
- 104年11月 華碩推出全球最小Chrome裝置—「ASUS Chromebit CS10」，可讓任何具備HDMI功能的電視及螢幕瞬間成為Chrome作業系統之桌上型電腦。
- 104年12月 華碩3倍光學變焦智慧型手機「ZenFone Zoom」於台灣首度開賣。
- 104年12月 華碩LCD液晶螢幕自2008年第4季起至2015年第3季，連續28個季度拿下全台市佔冠軍，穩居領先地位。
- 104年12月 華碩推出全球最快三頻無線分享器RT-AC5300。

- 104年12月 華碩筆電於台灣市場市佔率高達54%，穩居冠軍寶座；於全球GTX顯示卡電競筆電市場也以35%市佔率奪冠。
- 104年12月 經濟部主辦的「台灣國際品牌價值調查」，華碩於2015年再度榮獲台灣品牌價值冠軍，已連續三年蟬聯台灣最有價值國際品牌，品牌價值增加至17.8億美元。
- 104年12月 本年度品牌營業額達新台幣4,365億元。



- 105年1月 華碩勇奪5項CES美國消費性電子展產品創新獎 (CES Innovation Awards)，獲獎產品橫跨「電腦硬體與零組件」、「電競及虛擬實境」、「電腦週邊設備」、「智慧家庭」四大類別，包括：「ROG G752電競筆電」、「ROG GT51電競桌機」、「ROG Swift PG348Q曲面電競顯示器」、「RT-AC5300三頻無線分享器」，以及全球最小Chrome OS裝置—「ASUS Chromebit CS10」，為「追尋無與倫比」品牌精神再添完美註解。
- 105年1月 華碩於2016年國際消費性電子展(CES®)中宣佈將與Google合作，發表利用Chrome OS作業系統、Google Brillo物聯網(IoT)作業系統和Google Weave通訊平台等多種Google技術，為教育界打造強化教室使用情境的Chromebook C202電腦以及搭載Google創新Brillo平台的未來智慧家居產品。
- 105年1月 華碩ROG玩家共和國全球唯一水冷式超頻電競筆電—「ROG GX700」在台灣上市。
- 105年2月 2016年美國《財富》雜誌公佈全球最受推崇公司名單，華碩登電腦業排行榜第四名，較前一年提升二個名次，象徵華碩堅實卓越的軟、硬實力以及「追尋無與倫比」品牌精神再獲國際一致肯定。
- 105年2月 華碩推出首款獲NVIDIA® SLI相容性認證的AMD 970主機板970 Pro Gaming/Aura。
- 105年2月 華碩推出全球首款USB Type-C供電可攜式顯示器MB169C+。
- 105年2月 華碩勇奪13項2016 iF產品設計大獎，獲獎數再創新高。
- 105年3月 華碩雲端偕同臺北市政府、中研院及瑞昱半導體推出全台第一個智慧城市的空污監測計畫—「空氣盒子PM2.5」。
- 105年3月 華碩獲頒新加坡亞洲新聞台(Channel NewsAsia, CNA)主辦之「2016傑出企業獎(Luminary Award)」之「創新企業獎(Innovation Luminary Award)」。
- 105年4月 華碩奪下15項2016德國紅點設計大獎(Red Dot Design Award)，得獎數創新高。
- 105年4月 華碩設計中心參與米蘭設計週，以「Glow of Life」為題，打造由一棵棵璀璨樹木所組成的現代森林，參觀者可透過智慧型手機與樹木互動，交織出令人驚豔的光影饗宴。
- 105年4月 華碩連續14年蟬連台灣精品風雲獎，共計47件產品榮獲台灣精品標章。智慧型手機ZenFone 2 Deluxe及曲面電競顯示器ROG Swift PG 348Q勇奪金質獎，三頻無線分享器RT-AC5300則獲頒銀質獎。
- 105年5月 華碩連續7年蟬連《30雜誌》Young世代品牌調查《最常使用筆電》第一名。
- 105年5月 華碩啟動「Beyond VR Ready」認證計畫，憑藉華碩既有的堅強研發實力與頂尖技術，並透過與業界領先的協力夥伴緊密合作，力求達成韌體、驅動程式最佳化，以及優越的相容性，確保旗下主機板、顯示卡等精銳重裝可全方位支援市面上各虛擬實境(VR)平台裝置。

- 105年5月 華碩於Computex展前記者會中發表華碩首款家庭機器人Zenbo以及一系列第三代革命性行動產品，包括全新的ZenFone 3系列智慧型手機與ZenBook 3、Transformer 3系列筆電，以熱情與技術實力擁抱新科技，追尋無與倫比。
- 105年5月 華碩「ROG玩家共和國」成立十周年，於Computex展前記者會發表一系列全新頂尖電競產品。
- 105年6月 華碩獲國際知名認證機構UL頒發零廢棄物填埋驗證，為全球首間獲得此驗證的消費性電子產業企業總部。
- 105年6月 華碩ROG電競聯盟全台首家VR主題娛樂館「敢覺視界FuVision VR空間」盛大開幕。
- 105年7月 華碩新一代美型智慧型手機ZenFone 3系列正式在台上市。
- 105年8月 華碩於德國柏林IFA展前記者會，發表華碩首款圓形智慧錶ZenWatch 3。
- 105年8月 購入鄰立德路企業總部旁之土地，以興建自有辦公大樓，擴展營業用地，增加使用面積約5,710坪。
- 105年9月 華碩伺服器於NVIDIA GTC大會展現超級電腦高效運算。
- 105年9月 華碩耕耘日本市場有成，於二合一電腦市場市佔率第一，Sim-Free手機市場第一，自2015年起亦持續蟬聯Android平板市佔第一。
- 105年10月 華碩囊括9項日本Good Design Awards 2016設計大獎。
- 105年11月 華碩啟動「Zenbo早鳥開發計畫」，號召SDK好手共同打造機器人智慧應用。
- 105年11月 華碩董事長施崇棠受邀出席第18屆日經全球管理論壇，分享如何在全球競爭下掌握典範轉移契機的華碩經驗。
- 105年11月 華碩與日本知名當代藝術攝影大師—「蜷川實花」(Mika Ninagawa)跨界合作，邀其為ASUS ZenBook 3、ASUS ZenFone 3、ASUS ZenPad 3S等Zen 3產品拍攝一系列主視覺，並打造限量聯名配件。
- 105年11月 華碩拿下八座 2017 CES Innovations Award 創新大獎。
- 105年11月 華碩連續四年蟬連台灣二十大國際品牌冠軍，品牌市值17.48億美元。
- 105年12月 華碩ZenFone 3、ROG Swift PG348Q、Reco Smart 榮獲資訊月百大創新產品金質獎。
- 105年12月 華碩LCD螢幕連續32季度蟬聯台灣市佔第一。
- 105年12月 華碩筆記型電腦連續9年蟬聯《今周刊》「商務人士理想品牌」第一名。
- 105年12月 華碩推出「Aura Sync」同步燈效，是全球首創可同步整合所有支援Aura功能裝置的RGB燈光模組，包括：主機板、顯示卡、鍵盤、滑鼠及各大第三方硬體製造商開發的PC組件及週邊配備，輕鬆創造令人目眩神迷的和諧燈光效果，展現個人獨一無二的電競時尚！
- 105年12月 華碩獲頒行政院「2016國家永續發展獎」企業組獎項，以表彰華碩致力於節能環保、綠色創新、供應鏈社會責任管理、員工關懷及企業社會參與，涵蓋經濟、環境與社會等全方位的永續發展面向。
- 105年12月 華碩舉辦「Zenbo見面會」，揭示華碩智慧機器人Zenbo的三大面向應用。
- 105年12月 本年度品牌營業額達新台幣4,287億元。



- 106年1月 華碩於2017 CES展前記者會，發表兩款劃時代智慧型手機—「ASUS ZenFone AR」、
「ASUS ZenFone 3 Zoom」，以及多款品味生活之作與ROG頂尖電競配備。
- 106年1月 華碩與警政署攜手合作，宣布2017年ZenFone系列智慧型手機將預載警政服務
App，提供用戶更貼心、更安心的便民服務。
- 106年1月 華碩ROG玩家共和國奪下7項ETG台灣頂尖電競裝備大賞。
- 106年2月 華碩連續15年蟬連台灣精品風雲獎，共計44件產品榮獲台灣精品標章。新一代
智慧型手機ZenFone 3 / ZenFone 3 Deluxe及Designo Curve MX34VQ曲面顯示
器亦獲頒銀質獎。
- 106年2月 華碩發表之「華碩再生電腦數位培育計畫社會投資報酬率(SROI)報告書」經國
際社會價值協會(Social Value International)認證，成為亞洲科技業及台灣
第一本經全球性認證的SROI報告書。
- 106年2月 華碩獲頒15項德國iF產品設計大獎，刷新歷年獲獎數最高紀錄。
- 106年3月 華碩董事長施崇棠親自拜訪Zenbo用戶，擔任專屬客服了解用戶使用體驗。
- 106年4月 華碩響應環保署「海岸淨灘認養活動」，認養新北市八里區一帶約500公尺海岸，
帶領員工投入自發性的清潔維護工作，讓台灣的海岸能長久美麗。
- 106年4月 華碩獲Laptop Magazine評選全球筆電品牌第二名，在設計(Design)以及價值與
選擇豐富性(Value & Selection)拿下滿分，整體獲得評審高度評價。
- 106年4月 華碩奪下9項2017德國紅點產品設計大獎，於54個參賽國家、5,500項作品中脫
穎而出
- 106年4月 華碩智慧機器人Zenbo與志工社夥伴一同出任務，前往進桃園大園天主堂協助偏
鄉孩童課後輔導活動。
- 106年4月 華碩獲頒《商業周刊》「台灣原創品牌」第五名。
- 106年4月 華碩獲頒《Cheers》雜誌「2017新世代最嚮往企業」前二十強。
- 106年4月 響應422世界地球日，華碩邀集數十位志工，利用假日、風雨無阻前往大佳河濱
公園參與環保署舉辦的淨溪活動。
- 106年5月 華碩ROG玩家共和國結盟《LoL英雄聯盟》世界冠軍隊伍「SK telecom T1」，共
同打造電競新勢力。
- 106年5月 華碩集團與台灣IBM宣佈雲端策略結盟計畫，透過IBM雲端服務暨Watson認知運
算技術，結合華碩雲端的OmniStor數據平台資源，佈局智慧城市與物聯網領域
應用。
- 106年5月 華碩ROG玩家共和國贊助由Riot Games及Garena所舉辦的「《LoL英雄聯盟》洲
際系列賽(Rift Rivals)-亞洲對抗賽」，成為賽事官方唯一指定硬體使用電競
品牌。
- 106年5月 華碩獲頒20項2017 COMPUTEX大獎，包含8項「最佳產品獎 (Best Choice Award)」
與12項「創新設計獎 (COMPUTEX d&i Award)」；其中，智慧小夥伴ASUS Zenbo、
全新ROG Swift PG27UQ電競顯示器及ASUS Blue Cave AC2600雙頻無線分享器更
獲頒「最佳產品獎金獎 (Best Choice Golden Award)」殊榮肯定。

- 106年5月 華碩於2017 Computex推出5款ASUS ZenBook與ASUS VivoBook系列全新代表作，包括「ASUS ZenBook Pro」、「ASUS ZenBook 3 Deluxe」、「ASUS ZenBook Flip S」，以及「ASUS VivoBook Pro 15」和「ASUS VivoBook S15」；其俐落有型的時尚機身，完美體現華碩經典與創新兼具的極致工藝，並賦予「輕薄筆電」截然不同的風貌與想像。
- 106年5月 華碩ROG玩家共和國於2017 Computex發表專為全球玩家打造的最新電競系列產品，並推出全世界最薄電競筆電ROG Zephyrus。
- 106年6月 響應6月5日世界環境日，華碩公佈2016年全球回收約10,935噸電子垃圾，回收率達12.2%(回收電子垃圾重量/銷售產品重量)，並再訂立中長期積極目標，2020年及2025年電子垃圾回收率將分別達到15%及20%。
- 106年7月 華碩集團亞旭電腦攜手台北市交通局合作「臺北車站智慧化」。
- 106年7月 華碩智慧機器人Zenbo與志工社夥伴前往南投法治國小舉辦「數位樂學營」，教導當地孩童Zenbo編程、3D列印、以及Scratch程式設計等課程。
- 106年8月 華碩ZenFone 4系列智慧型手機盛大亮相，並由亞洲男神孔劉出任亞太區代言人。
- 106年8月 華碩ROG玩家共和國與羅技電子攜手打造的「Esports Arena傳說電競館」。
- 106年8月 華碩獲頒《天下雜誌》「CSR企業公民獎」大型企業第六名，致力傳遞企業永續價值。
- 106年8月 華碩於2017 IFA 發表華碩Windows 混合實境頭戴式裝置，為使用者帶來沉浸式體驗。
- 106年8月 華碩ROG玩家共和國於2017 IFA 展示全新電競重裝，發表「ROG Chimera」電競筆電及「ROG Strix XG35VQ」曲面電競顯示器。
- 106年9月 華碩文教基金會連續7年籌組「國際志工團」，前往東南亞及非洲等9個國家，協助其偏鄉學校及社區建構友善的數位學習環境，縮短數位落差。
- 106年9月 華碩智慧機器人Zenbo進軍幼教市場，攜手「峰傳智慧」合作開發Zenbo Baby+全新應用，讓ASUS Zenbo成為幼教園地中最聰明貼心的得力小助手。
- 106年9月 華碩董事長施崇棠獲英國全球指標科技雜誌《T3》頒授「T3終身成就獎」。
- 106年10月 華碩參與美國高通公司與臺南市政府、遠傳電信及工業技術研究院的「雲遊學」計畫，期盼開創新型態的行動學習模式，協助中小學師生打造行動學習及戶外教學平台。
- 106年10月 華碩響應環保署「海岸淨灘認養活動」，號召員工前往認養的新北市八里區挖子尾觀海長堤段進行淨灘服務，以實際行動愛鄉、愛地球。
- 106年10月 華碩ROG玩家共和國攜手168inn集團打造亞洲第一電競旅館i hotel。
- 106年10月 華碩入列美國《富比士》雜誌「全球最受信賴企業排行榜」，在全球前2000名企業中排行第26名，也是唯一進入前百大的台灣企業。
- 106年10月 華碩參與Facebook「Made by Taiwan」品牌推廣計畫，為台灣品牌大型企業代表。
- 106年10月 華碩連續三年響應「鬧熱關渡節」踩街遊行，深耕社區發展。
- 106年10月 華碩獲頒「全球綠色影響力獎」。
- 106年11月 華碩獲頒15項日本Good Design Award設計大獎。

- 106年11月 華碩Zenbo前進大陸，攜手騰訊發表Zenbo Qrobot小布，打造讓家升級、讓愛升級的現代智能家庭。
- 106年11月 華碩集團攜手新竹市政府，推出全台第一個智慧城市公共數據平台。
- 106年11月 華碩連續五年蟬聯台灣二十大國際品牌冠軍，品牌市值16.78億美元。
- 106年11月 華碩二度攜手「蜷川實花」為ASUS ZenBook 3 Deluxe與ASUS ZenBook UX430拍攝一系列繽紛絢麗的產品主視覺，並推出「筆電包」及「筆電保護殼」兩款全新限量聯名專屬配件，再現美·力非凡藝視界。
- 106年11月 華碩獲頒TCSA台灣企業永續獎主辦單位頒發「Top 50企業永續報告獎」以及「企業永續報告獎服務業金獎」。
- 106年11月 華碩首度舉辦星光YA跑活動，鼓勵員工培養運動休閒習慣，全方位平衡發展。
- 106年12月 華碩獲頒35項台灣精品獎，連續16年得獎數奪冠。
- 106年12月 華碩攜手高通推出全球首款可隨時隨地連網的Gigabit LTE筆電-ASUS NovaGo。
- 106年12月 華碩ZenFone 4 Selfie Pro榮獲106年資訊月「百大創新產品金質獎」。
- 106年12月 華碩連續36個季度蟬聯台灣LCD市佔冠軍。
- 106年12月 華碩結盟高雄醫學大學附設中和紀念醫院、克魯斯健康科技股份有限公司及中山大學，推出「ASUS HealthCare華碩健康互聯網」，致力發展智能化健康管理服務。
- 106年12月 華碩集團旗下華碩健康號召智慧醫材夥伴，共同打造台灣醫療物聯網生態圈。
- 106年12月 華碩ROG玩家共和國結盟SKT T1成員-「Faker」，來台舉辦粉絲見面會。
- 106年12月 華碩集團旗下華碩雲端攜手彰化縣政府與南投縣政府推出全台第一個特教雲端服務「彰化南投特教雲」，為特殊教育師生們打造一個創新的特殊教育雲端學習管道。
- 106年12月 本年度品牌營業額達新台幣3,929億元。



- 107年1月 華碩獲頒臺北市政府第一屆「菁業獎」，提供在學實習和青年就業機會，為青年職場能力培育與就業力提升貢獻心力。
- 107年1月 華碩「RS700-E9」系列機架伺服器及「WS C621E SAGE」工作站主機板於國際性標準性能評試機構—SPEC(Standard Performance Evaluation Corporation)用於測量密集運算效能的18項標準測試中榮獲最佳成績，包括：「SPECrate® 2017_Integer」、「SPECrate® 2017_fp」及「SPECint_rate 2006」[1]等指標，且所有標準測試亦涵蓋AI、離散事件模擬、爆炸建模與視訊壓縮等多元應用。
- 107年1月 華碩集團旗下華碩雲端宣佈與7-ELEVEN的ibon、全家便利商店FamiPort攜手合作雲端列印服務，領先業界、首創將超商雲端列印服務導入企業私有儲存雲。
- 107年1月 華碩獲美國《財富》雜誌評比為「世界最受推崇企業之一」。
- 107年1月 華碩獲英國《路透社》評比為「全球科技100強」。
- 107年1月 華碩執行長沈振來帶領300位同仁參與「臺北渣打公益馬拉松」，鼓勵員工健康樂活生活。

- 107年2月 華碩文教基金會十周年概念影片「永續傳遞・綠色足跡」獲頒2018台北金鷗微電影展「最佳環境資源」、「優等拍攝創意」以及「優等經營治理」三獎項。
- 107年2月 華碩連續15年獲頒德國iF設計大獎，2018年得獎數更創新高，奪下18項產品設計獎座。
- 107年2月 華碩於2018 MWC盛大發表ASUS ZenFone 5系列智慧型手機。
- 107年3月 華碩海外第一家全方位直營旗艦店落腳日本東京，提供日本消費者及旅日遊客最即時、貼心的服務品質。
- 107年3月 華碩集團宇碩電子入列首波SDL聯盟會員，揭示SDL車用連結技術。
- 107年3月 華碩首度舉辦企業內部「ASUS Tech Forum」，跨部門分享彼此技術發展進程，落實研發資源共享，期能在企業內部激盪更多創新、創意的火花。
- 107年3月 華碩宣布再次邀請亞洲男神—「孔劉」出任新一代智慧型手機ASUS ZenFone 5系列台灣區代言人。
- 107年3月 華碩獲國際權威認證機構UL頒發全球首張循環係數認證計畫驗證(Circularity Facts Program Validation)證書，彰顯華碩於循環經濟領域發展成果豐碩。
- 107年3月 華碩ROG玩家共和國成為107年全國大專校院運動會(全大運)官方賽事唯一指定硬體使用電競品牌。
- 107年4月 華碩獲頒16項2018德國紅點設計大獎。
- 107年4月 華碩首款AI智慧手機ASUS ZenFone 5於台灣盛大上市。
- 107年4月 華碩今攜手資誠聯合會計師事務所發布環境損益評估(Environmental Profit and Loss, 以下簡稱EP&L)報告，率先同業揭露環境衝擊貨幣化成果。
- 107年4月 華碩宣布與印度最大電商Flipkart攜手合作，雙方成為長期战略合作夥伴，Flipkart將成為華碩手機於印度市場的主要線上銷售通路。
- 107年4月 華碩ROG Store旗艦體驗店於台北三創數位生活園區重新改裝盛大開幕。

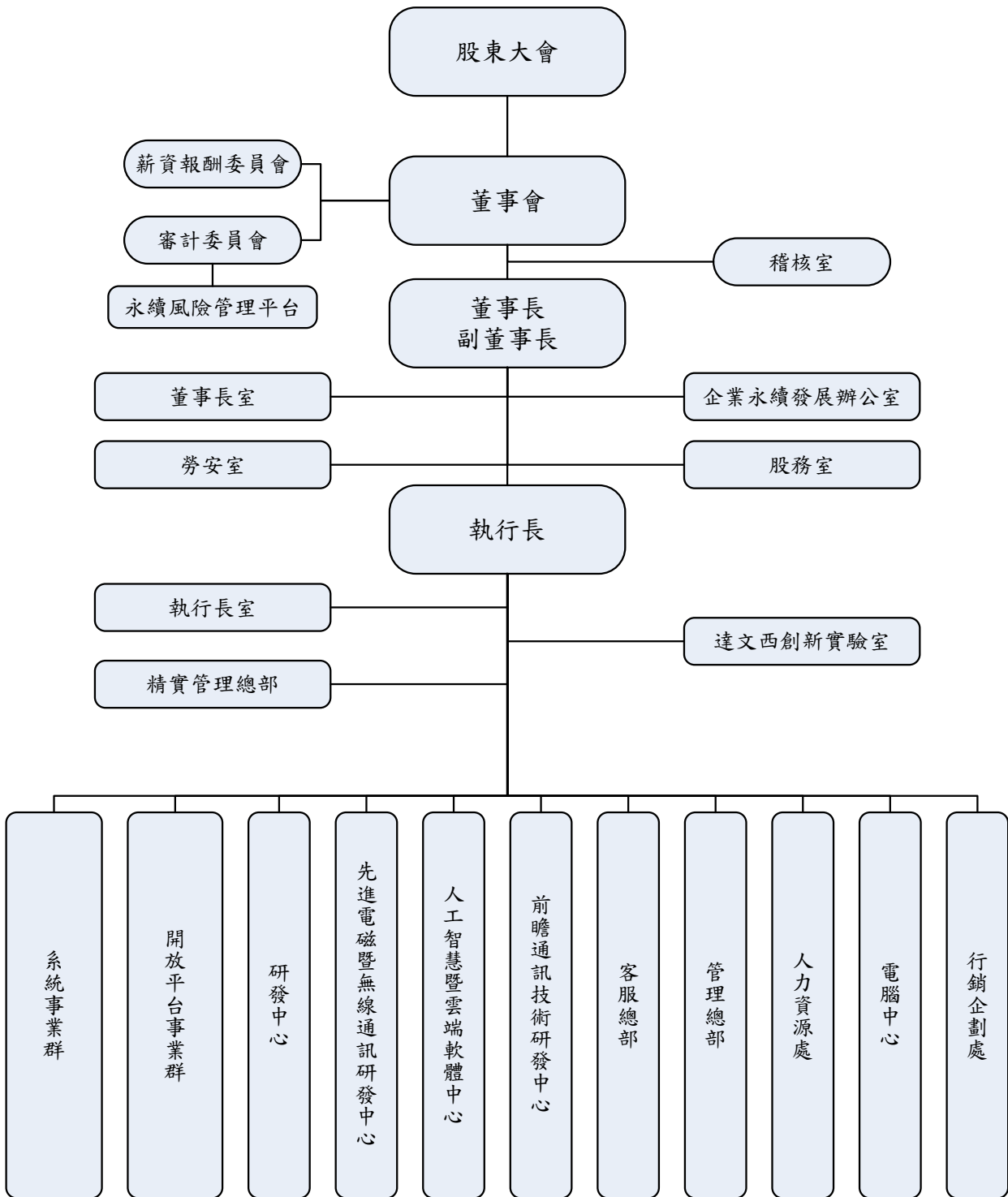


參、公司治理報告

一、公司組織

(一)組織系統圖

106年12月31日



(二)各主要部門所營業務

執行長

公司策略規劃與管理，擬定營運目標，指揮督導各事業單位任務之執行。

企業永續發展辦公室

結合綠色環保與社會公益及國際企業永續規範，建立企業永續經營核心競爭力。

稽核室

針對公司內部規章、流程、簽核等相關制度與執行，進行稽核並提供改善建議。

股務室

負責公司及子公司之股務管理及股東會、董事會、各功能委員會等相關事宜之規劃及執行。

勞安室

負責公司職業安全衛生管理系統之規劃、督導及運作。

精實管理總部

提供專業顧問服務，強化精實管理，追求精采創新，完美品質。

達文西創新實驗室

負責全公司的新技術與創新產品發展。

系統事業群

負責系統事業之研發及相關營運。

開放平台事業群

負責開放平台相關事業之研發及相關營運。

研發中心、先進電磁暨無線通訊研發中心、人工智慧暨雲端軟體中心、前瞻通訊

技術研發中心

負責各事業單位所需之共通研發技術開發。

管理總部

綜理公司財務、會計、法務、行政及工務規劃與執行。

客服總部

提供顧客全方位服務與解決方案。

人力資源處

負責全球人才管理與經營員工滿意度。

電腦中心

負責規劃與建置IT基礎建設，以滿足公司策略與成長。

行銷企劃處

負責企業品牌行銷策略規劃。

二、董事及總經理、副總經理、協理、各部門及分支機構主管資料

(一) 董事資料：

1. 董事資料

職稱	國籍或 註冊地	姓名	性別	選(就) 任日期	任期	初次選 任日期	選任時持有股份		持股基準日：107年04月14日				目前兼 任本公 司及其 他公司 之職務	具配偶或二親等、董事或 係之其他主管、董事或 監察人			
							股數	%	持有股數	股數	%	配偶、未成 年子女在 持有股份		股數	%	利用他人 名義持有 股份	職 稱
董事長	中華民國	施崇榮	男	105.07	3	83.04	30,093,638	4.05	30,093,638	4.05	0	0	0	註一	董事	曾錦聲	二親等
副董事長	中華民國	徐世昌	男	105.07	3	83.04	7,346,683	0.99	7,346,683	0.99	1,988,142	0.27	0	註二	無	無	無
董事	中華民國	曾錦聲	男	105.07	3	88.04	1,423,093	0.19	1,423,093	0.19	0	0	0	註三	董事長	施崇榮	二親等
董事	中華民國	沈振來	男	105.07	3	91.05	3,370,309	0.45	3,370,309	0.45	626,313	0.08	0	註四	無	無	無
董事	中華民國	陳彥政	男	105.07	3	97.06	157,527	0.02	157,527	0.02	12,275	0.00	0	註五	無	無	無
董事	中華民國	許先越	男	105.07	3	100.06	107,019	0.01	107,019	0.01	11,233	0.00	0	註六	無	無	無
董事	中華民國	胡書賓	男	105.07	3	101.06	100,592	0.01	100,592	0.01	0	0	0	註七	無	無	無
董事	中華民國	謝明傑	男	105.07	3	100.06	0	0.00	0	0.00	805	0.00	0	註八	無	無	無
董事	中華民國	許祐嘉	男	105.07	3	105.07	20,353	0.01	20,353	0.01	0	0	0	註九	無	無	無
董事	中華民國	楊子江	男	105.07	3	94.06	0	0.00	0	0.00	0	0	0	註十	無	無	無

職稱	國籍或 註冊地	姓名	性別	選(就) 任日期	任期	初次選 任日期	選任時持有股份			持基準日：107年04月14日			主要經(學)歷	目前兼 任本公 司及其 他公司 之職務	具配偶或二親等、董事或 係之其他主管、董事或 監察人		
							股數	%	股數	%	股數	%			職稱	姓名	關係
獨立董事	中華 民國	郭中和	男	105.07	3	105.07	36,459	0.01	0	0	0	淡江大學管理研究所 宏基電腦共同創辦人	無	無	無		
獨立董事	中華 民國	李明昱	男	105.07	3	105.07	0	0.00	0	0	0	政治大學會計師 中華民國會計師	無	無	無		
獨立董事	中華 民國	許春安	男	105.07	3	105.07	0	0.00	0	0	0	美國瑞德大學 MBA 財政部台灣省南區國稅局局長	無	無	無		

註一：兼任下列公司董事長：華誠創業投資、華敏投資、ASUSTEK HOLDINGS LIMITED、ASUS INTERNATIONAL LIMITED、ASUS HOLLAND B. V.、DEEP DELIGHT LIMITED、CHANNEL PILOT LIMITED、UNIMAX HOLDINGS LIMITED、NEXT SYSTEM LIMITED、ASUS DIGITAL INTERNATIONAL PTE LTD。

兼任下列公司董事：亞旭電腦、翔威國際、華碩聯合科技、凌海科技、研揚科技、陽明資訊、德洋科技、明群電腦、群傳媒。

兼任下列公司董事長及總經理：研華、雅祥生技醫藥董事。

註二：兼任下列公司董事長：ASUS TECHNOLOGY PTE. LIMITED、ASUS GLOBAL PTE. LTD.、ASUS EUROPE B. V.、欣和生物科技。

兼任下列公司董事長：宇碩電子、研揚科技、華誠創業投資、華敏投資、華元生醫、KARTIGEN BIOMEDICINE INC。

註三：兼任下列公司董事長：祥碩科技、國際聯合科技、凌海科技、力智電子、香港凌海科技、INTERNATIONAL UNITED TECHNOLOGY CO., LTD。

兼任下列公司董事長：亞旭電腦、華碩聯合科技、研揚科技、華誠創業投資、華敏投資、ASUS COMPUTER INTERNATIONAL。

註四：兼任華碩雲端董事長及華碩健康、ASUS COMPUTER INTERNATIONAL 董事。

註五：兼任下列公司董事長：力智電子、鈺邦科技。

註六：兼任華碩雲端董事。

註七：兼任下列公司董事長：華碩健康、華碩科技(蘇州)、國昌投資企業、國際纖維科技、駿世國際、Shine Mao Invest Inc。

註八：兼任國正投資企業、順茂投資董事長。

註九：兼任 ASUS COMPUTER INTERNATIONAL 及 ASUS AUSTRALIA PTY LIMITED 董事。

註十：兼任下列公司董事長：滙揚創業投資、建國工程、華藝數位、和碩聯合科技、台灣東洋藥品、台灣證券交易所。

兼任匯宏顧問董事長、華學科技及新加坡星展銀行獨立董事。

註十一：兼任下列公司董事長：旭揚管理顧問、大格。

兼任下列公司董事長：富爾特科技、友訊科技、合晶科技、是方電訊、捷揚光電、元利盛精密機械、和進光電、震邦科技、北京 21 世紀互聯寬帶數據中心。

兼任豐達科技獨立董事。

註十二：兼任錫勝控股獨立董事、文鼎科技開發監察人。

註十三：兼任研揚科技及大成不銹鋼工業獨立董事。

註十四：副董事長徐世昌先生之任期，因於民國 97 年至 105 年中斷 8 年，故本公司董事會之董事平均任期為 9.69 年。

註十五：本表所列持股份數不含具有保留運用決定權信託持股份數。

2. 董事教育訓練之情形

職稱	姓名	進修日期	主辦單位	課程名稱	進修時數
董事長	施崇榮	106.03.17	社團法人中華公司治理協會	全球、美國/中國經濟展望分析	3小時
		106.11.10	社團法人中華公司治理協會	集團治理	3小時
副董事長	徐世昌	106.03.17	社團法人中華公司治理協會	全球、美國/中國經濟展望分析	3小時
		106.10.31	社團法人中華公司治理協會	從董事高度看併購案	3小時
董事	曾鏘聲	106.11.10	社團法人中華公司治理協會	集團治理	3小時
		106.03.17	社團法人中華公司治理協會	全球、美國/中國經濟展望分析	3小時
董事	沈振來	106.11.10	社團法人中華公司治理協會	集團治理	3小時
		106.03.17	社團法人中華公司治理協會	全球、美國/中國經濟展望分析	3小時
董事	陳彥政	106.11.10	社團法人中華公司治理協會	集團治理	3小時
		106.03.17	社團法人中華公司治理協會	全球、美國/中國經濟展望分析	3小時
董事	許先越	106.03.17	社團法人中華公司治理協會	全球、美國/中國經濟展望分析	3小時
		106.11.10	社團法人中華公司治理協會	集團治理	3小時
董事	胡書賓	106.03.17	社團法人中華公司治理協會	全球、美國/中國經濟展望分析	3小時
		106.11.10	社團法人中華公司治理協會	集團治理	3小時



職稱	姓名	進修日期	主辦單位	課程名稱	進修時數
董事	謝明傑	106.03.17	社團法人中華公司治理協會	全球、美國/中國經濟展望分析	3小時
		106.11.10	社團法人中華公司治理協會	集團治理	3小時
董事	許祐嘉	106.03.17	社團法人中華公司治理協會	全球、美國/中國經濟展望分析	3小時
		106.12.29	社團法人中華公司治理協會	從董事高度看企業併購	3小時
董事	楊子江	106.03.17	社團法人中華公司治理協會	全球、美國/中國經濟展望分析	3小時
		106.09.15	社團法人中華公司治理協會	當反避稅遇上反洗錢，企業必知兩三事	3小時
獨立董事	邵中和	106.03.17	社團法人中華公司治理協會	全球、美國/中國經濟展望分析	3小時
		106.11.10	社團法人中華公司治理協會	集團治理	3小時
獨立董事	李明昱	106.03.17	社團法人中華公司治理協會	全球、美國/中國經濟展望分析	3小時
		106.08.03	社團法人中華公司治理協會	如何藉由董事會績效評估制度強化董事會效能	3小時
獨立董事	許春安	106.11.10	社團法人中華公司治理協會	集團治理	3小時
		106.03.17	社團法人中華公司治理協會	全球、美國/中國經濟展望分析	3小時
		106.11.10	社團法人中華公司治理協會	集團治理	3小時

3. 董事所具之專業知識及獨立性之情形

姓名	是否具有五年以上工作經驗 及下列專業資格			符合獨立性情形 (註)										兼任其他公 開發行公司 獨立董事家 數
	商 務、法 務、財務、 會計或公司 業務所須相 關科系之公 私立大專院 校講師以上	法官、檢察官、 律師、會計師或 其他與公司業 務所需之國家 考試及格領有 證書之專門職 業及技術人員	商 務、法 務、財 務、 會 計 或 公 司 業 務 所 須 之 工 作 經 驗	1	2	3	4	5	6	7	8	9	10	
施崇棠			✓					✓		✓		✓	✓	0
徐世昌			✓				✓	✓		✓	✓	✓	✓	0
曾鏘聲			✓			✓		✓		✓		✓	✓	0
沈振來			✓			✓	✓	✓		✓	✓	✓	✓	0
陳彥政			✓			✓	✓	✓		✓	✓	✓	✓	0
許先越			✓			✓	✓	✓		✓	✓	✓	✓	0
胡書賓			✓			✓	✓	✓		✓	✓	✓	✓	0
謝明傑			✓			✓	✓	✓		✓	✓	✓	✓	0
許祐嘉			✓			✓	✓	✓		✓	✓	✓	✓	0
楊子江	✓	✓	✓	✓	✓	✓	✓	✓	✓	✓	✓	✓	✓	2
邵中和			✓	✓	✓	✓	✓	✓	✓	✓	✓	✓	✓	1
李明显	✓	✓	✓	✓	✓	✓	✓	✓	✓	✓	✓	✓	✓	1
許春安	✓		✓	✓	✓	✓	✓	✓	✓	✓	✓	✓	✓	2

註：各董事、監察人於選任前二年及任職期間符合下述各條件者，請於各條件代號下方空格中打“✓”。

- (1) 非為公司或其關係企業之受僱人。
- (2) 非公司或其關係企業之董事、監察人(但如為公司或其母公司、公司直接及間接持有表決權之股份超過百分之五十之子公司之獨立董事者，不在此限)。
- (3) 非本人及其配偶、未成年子女或以他人名義持有公司已發行股份總額百分之一以上或持股前十名之自然人股東。
- (4) 非前三款所列人員之配偶、二親等以內親屬或五親等以內直系血親親屬。
- (5) 非直接持有公司已發行股份總額百分之五以上法人股東之董事、監察人或受僱人，或持股前五名法人股東之董事、監察人或受僱人。
- (6) 非與公司有財務或業務往來之特定公司或機構之董事(理事)、監察人(監事)、經理人或持股百分之五以上股東。
- (7) 非為公司或關係企業提供商務、法務、財務、會計等服務或諮詢之專業人士、獨資、合夥、公司或機構之企業主、合夥人、董事(理事)、監察人(監事)、經理人及其配偶。但依股票上市或於證券商營業處所買賣公司薪資報酬委員會設置及行使職權辦法第七條履行職權之薪資報酬委員會成員，不在此限。
- (8) 未與其他董事間具有配偶或二親等以內之親屬關係。
- (9) 未有公司法第30條各款情事之一。
- (10) 未有公司法第27條規定以政府、法人或其代表人當選。

4、董事、監察人屬法人股東代表者，應註明法人股東名稱及該法人之股東持股比例占前十名之股東名稱及其持股比例：本公司董事、監察人皆為自然人，故不適用。



(二) 主要經理人資料

職稱	國籍	姓名	性別	選(就)任日期	持股基準日：107年04月14日				主要經(學)歷	目前兼任其他公司之職務	具配偶或二親等以內關係之經理人						
					持有股份	配偶、未成年子女持有股份	利用他人名義持有股份	股數			%	股數	%	股數	%	職稱	姓名
品牌長	中華民國	施崇榮	男	83.04.30	30,093,638	4.05	0	0	0	0	無	無	無	請參閱董事資料	無	無	無
策略長	中華民國	徐世昌	男	105.05.01	7,346,683	0.99	1,988,142	0.27	0	0	無	無	無	請參閱董事資料	無	無	無
執行長	中華民國	沈振來	男	91.04.12	3,370,309	0.45	626,313	0.08	0	0	無	無	無	請參閱董事資料	無	無	無
營運長	中華民國	趙允明	男	107.03.05	0	0	0	0	0	0	無	無	無	無	無	無	無
全球副總裁	中華民國	許先越	男	97.03.10	107,019	0.01	11,233	0.00	0	0	無	無	無	請參閱董事資料	無	無	無
全球副總裁	中華民國	胡書賓	男	97.09.10	100,592	0.01	0	0	0	0	無	無	無	請參閱董事資料	無	無	無
全球副總裁	中華民國	謝明傑	男	97.03.10	0	0.00	805	0.00	0	0	無	無	無	請參閱董事資料	無	無	無
全球副總裁	中華民國	葉嗣平	男	97.09.10	48,781	0.01	245	0.00	0	0	無	無	無	註一	無	無	無
全球副總裁	中華民國	孫聰敏	男	99.07.01	12,786	0.00	316	0.00	0	0	無	無	無	無	無	無	無
財務長	中華民國	吳長榮	男	104.08.11	457	0.00	161	0.00	0	0	無	無	無	註二	無	無	無
會計長	中華民國	劉文婷	女	104.08.11	649	0.00	0	0	0	0	無	無	無	註三	無	無	無

註一：兼任強弦科技董事。

註二：兼任華敏投資及華誠創業投資監察人。

註三：兼任亞旭電子科技(江蘇)董事。

註四：本表所列持股不含具有保留運用決定權信託持股數。

註五：本公司截至年報刊印日尚無發行員工認股權憑證，故本公司經理人皆無員工認股權之持股數。

經理人教育訓練之情形

職稱	姓名	進修日期		主辦單位	課程名稱	進修時數
		起	訖			
財務長	吳長榮	106.03.17	106.03.17	社團法人中華公司治理協會	全球、美國/中國經濟展望分析 集團治理	3小時
		106.11.10	106.11.10			
會計長	劉文婷	106.03.17	106.03.17	社團法人中華公司治理協會	全球、美國/中國經濟展望分析 發行人證券商證券交易所會計主管持續 進修班	3小時
		106.04.17	106.04.18			
		106.11.10	106.11.10			

註：兼任董事之經理人教育訓練之情形，請詳閱本年报-「董事教育訓練之情形」。



(三) 支付董事、監察人、總經理及副總經理之酬金

1. 董事之酬金

職稱	姓名	董事酬金				兼任員工領取相關酬金				A、B、C、D、E、F及G等七項總額占稅後純益之比例		有無來自子公司以外轉投資事業酬金		
		報酬(A)	退職退休金(註1)(B)	董事酬勞(C)(擬議數)	業務執行費用(D)	A、B、C及D等四項總額占稅後純益之比例	薪資、獎金及特支費等(E)	退職退休金(F)(註2)	員工酬勞(G)(擬議數)	本公司	財務報告內所有公司			
董事長	施崇榮	3,000 仟元	0	56,020 仟元	0	129,317 仟元	540 仟元	864 仟元	21,324 仟元	26,974 仟元	0	1.3522%	1.6942%	無
副董事長	徐世昌													
董事	曾麟聲													
董事	沈振來													
董事	陳彥政													
董事	許先越													
董事	胡書賓													
董事	謝明傑													
董事	許祐嘉													
董事	楊子江													
獨立董事	邵中和													
獨立董事	李明昱													
獨立董事	許春安													

酬金級距表

給付本公司各個董事酬金級距	董事姓名		前七項酬金總額(A+B+C+D+E+F+G)	
	前四項酬金總額(A+B+C+D)	財務報告內所有公司 II	本公司	本公司
低於 2,000,000 元	陳彥政、許先越、胡書賓、謝明傑、許祐嘉、楊子江、邵中和、李明昱、許春安	陳彥政、許先越、胡書賓、謝明傑、邵中和、李明昱、許春安	陳彥政、許祐嘉、楊子江、邵中和、李明昱、許春安	楊子江、邵中和、李明昱、許春安
2,000,000 元 (含) ~ 5,000,000 元 (不含)	施崇榮、徐世昌、曾鏘聲、沈振來	施崇榮、徐世昌、曾鏘聲、沈振來	曾鏘聲	
5,000,000 元 (含) ~ 10,000,000 元 (不含)			施崇榮、徐世昌、許先越、胡書賓、謝明傑	施崇榮、徐世昌、曾鏘聲、陳彥政、許先越、胡書賓、謝明傑、許祐嘉
10,000,000 元 (含) ~ 15,000,000 元 (不含)				
15,000,000 元 (含) ~ 30,000,000 元 (不含)				
30,000,000 元 (含) ~ 50,000,000 元 (不含)				
50,000,000 元 (含) ~ 100,000,000 元 (不含)				
100,000,000 元以上			沈振來	沈振來

註 1：該年度並未實給付退職退休金情形，係屬退職退休金提撥數。

註 2：本表所揭露酬金內容與所得稅法之所得概念不同，故本表目的係作為資訊揭露之用，不作課稅之用。

2. 總經理及副總經理之酬金

職稱	姓名	薪資(A)		退職退休金(B)		獎金及特支費等(C)		員工酬勞金額(D) (擬議數)				A、B、C及D等四項總額占稅後純益之比例(%)		有無領取來自子公司以外轉投資事業酬金		
		本公司	財務報告內所有公司	本公司	財務報告內所有公司	本公司	財務報告內所有公司	本公司	本公司	本公司	本公司	本公司	本公司			
品牌長	施崇榮															
策略長	徐世昌															
執行長	沈振來															
全球副總裁	許先越	37,068 仟元	37,068 仟元	756 仟元	756 仟元	102,518 仟元	102,518 仟元	22,347 仟元	22,347 仟元	0	0	1.05%	1.05%		無	
全球副總裁	胡書賓															
全球副總裁	謝明傑															
全球副總裁	葉嗣平															
全球副總裁	孫聰敏															



酬金級距表

給付本公司各個總經理及副總經理酬金級距	總經理及副總經理姓名	
	本公司	財務報告內所有公司E
低於 2,000,000 元		
2,000,000 元 (含) ~5,000,000 元 (不含)	葉嗣平	葉嗣平
5,000,000 元 (含) ~10,000,000 元 (不含)	孫聰敏	孫聰敏
10,000,000 元 (含) ~15,000,000 元 (不含)		
15,000,000 元 (含) ~30,000,000 元 (不含)	施崇榮、徐世昌、許先越、胡書賓、謝明傑	施崇榮、徐世昌、許先越、胡書賓、謝明傑
30,000,000 元 (含) ~50,000,000 元 (不含)		
50,000,000 元 (含) ~100,000,000 元 (不含)	沈振來	沈振來
100,000,000 元以上		

註 1：該年度並未有實際給付退職退休金情形，係屬退職退休金提撥款。

註 2：本表所揭露酬金內容與所得稅法之所得概念不同，故本表目的係作為資訊揭露之用，不作課稅之用。

4. 分派員工酬勞之經理人姓名及分派情形

經理人	職稱	姓名	股票金額	現金金額 (擬議數)	總計	總額占稅後純 益之比例 (%)
		品牌長	施崇榮			
	策略長	徐世昌				
	執行長	沈振來				
	全球副總裁	許先越				
	全球副總裁	胡書賓				
	全球副總裁	謝明傑				
	全球副總裁	葉嗣平				
	全球副總裁	孫聰敏				
	財務長	吳長榮				
	會計長	劉文婷				
			0	23,780 仟元	23,780 仟元	0.15%

(四) 分別比較說明本公司及合併報表所有公司於最近二年度支付本公司董事、監察人、總經理及副總經理酬金總額占個體財務報告稅後純益比例之分析並說明給付酬金之政策、標準與組合、訂定酬金之程序及與經營績效及未來風險之關聯性：

A. 本公司於最近二年度支付本公司董事、監察人、總經理及副總經理酬金總額占稅後純益比例之分析：

年度(註一)	支付本公司董事、監察人、總經理及副總經理酬金總額占稅後純益比例
105	1.35%
106	1.43%

註一：係指盈餘年度。

B. 本公司給付酬金之政策，係參考同業中的薪資水準，並評估在公司職務的權責及貢獻度，予以合理報酬。

三、公司治理運作情形：

(一)董事會運作情形

106年度第十一屆董事會共計開會6次（A），董事出席情形如下：

職 稱	姓 名	實際出席 次數B	委託出 席次數	實際出席率 (%)【B/A】	備 註
董 事 長	施崇崇	5	1	83.33%	委託1次
副董事長	徐世昌	6	0	100%	
董 事	曾鏘聲	5	0	83.33%	請假1次
董 事	沈振來	6	0	100%	
董 事	陳彥政	6	0	100%	
董 事	許先越	5	0	83.33%	請假1次
董 事	胡書賓	6	0	100%	
董 事	謝明傑	4	0	66.67%	請假2次
董 事	許祐嘉	4	0	66.67%	請假2次
董 事	楊子江	6	0	100%	
獨立董事	邵中和	6	0	100%	
獨立董事	李明显	6	0	100%	
獨立董事	許春安	4	2	66.67%	委託2次

其他應記載事項：

一、董事會之運作如有下列情形之一者，應敘明董事會日期、期別、議案內容、所有獨立董事意見及公司對獨立董事意見之處理：

(一)證券交易法第14條之3所列事項：

董事會	議案內容	證交法 14-3 所 列事項	獨立 董事 意見	公司對獨 立董事意 見處理	決議結果
第十一屆第五次 106.03.17	配合會計師事務所 內部人事調整，更 換簽證會計師案。	V	無	無	全體出席董事 決議照案通過
第十一屆第九次 106.11.10	本公司『內部控制 制度』與『內部稽 核制度』修訂案。	V	無	無	全體出席董事 決議照案通過

(二)除前開事項外，其他經獨立董事反對或保留意見且有紀錄或書面聲明之董事會議決事項：無此情事。

二、董事對利害關係議案迴避之執行情形：無此情事。

三、當年度及最近年度董事會職能執行情形評估：本公司董事會之運作係依據本公司「董事會議事規範」及相關法令，財會主管及稽核主管亦出席董事會並出具相關報告供董事參考。另為提升董事會成員之職能，每年邀請外部講師授課，安排董事會成員集體進修。



106年度各次董事會獨立董事出席狀況：（ V:親自出席；*:委託出席；X:未出席）

姓名	第一次 106.01.19	第二次 106.03.17	第三次 106.05.11	第四次 106.07.21	第五次 106.08.11	第六次 106.11.10
邵中和	V	V	V	V	V	V
李明显	V	V	V	V	V	V
許春安	V	V	*	V	*	V

(二)審計委員會運作情形：

106年度審計委員會開會4次（A），獨立董事出列席情形如下：

職 稱	身 分	姓 名	實際出席次數 (B)	委託出席次數	實際出席率 (%) (B/A)	備 註
召集人	獨立董事	邵中和	4	0	100%	
委員	獨立董事	李明显	4	0	100%	
委員	獨立董事	許春安	2	2	50%	委託2次

其他應記載事項：

一、審計委員會之運作如有下列情形之一者，應敘明董事會日期、期別、議案內容、審計委員會決議結果以及公司對審計委員會意見之處理。

(一)證券交易法第14條之5所列事項：

審委會	議案內容	證交法 14-5 所 列事項	獨立 董事 意見	公司對獨 立董事意 見處理	決議結果
第一屆第三次 106.03.17	1. 本公司105年度營業報告書及財務報表承認案。 2. 本公司『內部控制制度總說明』與『內部稽核制度總說明』修訂案。 3. 配合會計師事務所內部人事調整，更換簽證會計師案。	V	無	無	全體出席委員同意照案通過
第一屆第五次 106.08.11	本公司民國106年第二季合併財務報表承認案。	V	無	無	全體出席委員同意照案通過
第一屆第六次 106.11.10	本公司『內部控制制度』與『內部稽核制度』修訂案。	V	無	無	全體出席董事決議照案通過

(二)除前開事項外，其他未經審計委員會通過，而經全體董事三分之二以上同意之議決事項：無此情事。

二、獨立董事對利害關係議案迴避之執行情形：無此情事。

三、獨立董事與內部稽核主管及會計師之溝通情形（應包括就公司財務、業務狀況進行溝通之重大事項、方式及結果等）：

1. 本公司稽核主管定期提供稽核報告予獨立董事，必要時得隨時以電話、信件、簡訊進行聯繫與溝通，並於審計委員會中列席，於委員需要相關資料時，提供建議與說明。
2. 本公司會計師以書面或面對面方式就財務報表核閱或查核事項向獨立董事說明，獨立董事得以相同方式回覆意見，必要時得隨時以電話、信件、簡訊做充分溝通。
3. 本公司獨立董事對內部稽核主管及會計師之溝通事項未表示特別意見。

(三)公司治理運作情形及其與上市上櫃公司治理實務守則差異情形及原因

評估項目	運作情形		與上市上櫃公司治理實務守則差異情形及原因
	是	否	
一、公司是否依據「上市上櫃公司治理實務守則」訂定並揭露公司治理實務守則？	V		本公司已於104年11月11日經董事會通過訂定「公司治理實務守則」，並依法於公司網站及公開資訊觀測站揭露之。
二、公司股權結構及股東權益	V		(一)本公司已設置發言人制度及投資人關係部門以處理相關問題。
(一)公司是否訂定內部作業程序處理股東建議、疑義、糾紛及訴訟事宜，並依程序實施？	V		(二)本公司均與主要股東保持良好關係，並能隨時掌握相關名單。
(二)公司是否掌握實際控制公司之主要股東及主要股東之最終控制者名單？	V		(三)本公司訂定如「子公司管理辦法」、「資金貸與及背書保證作業程序」及「取得或處分資產處理程序」等內部相關辦法建立適當風險控管機制及防火牆。
(三)公司是否建立、執行與關係企業間之風險控管及防火牆機制？	V		(四)本公司訂有「內部重大資訊處理作業程序」及「員工行為道德守則」，並向內部人宣導並禁止內線交易。
(四)公司是否訂定內部規範，禁止公司內部人利用市場上未公開資訊買賣有價證券？	V		
三、董事會之組成及職責	V		無差異。
(一)董事會是否組成擬訂多元化方針及落實執行？	V		(一)本公司已明訂董事成員多元化政策於「公司治理實務守則」第20條，並落實成員多元化，個別董事落實董事會成員多元化之情形請詳閱註1。
(二)公司除依法設置薪資報酬委員會及審計委	V		(二)尚未設置其他功能性委員會。
			預計逐步依法及視公司實

評估項目	運作情形		與上市上櫃公司治理實務守則差異情形及原因
	是	否	
<p>員會外，是否自願設置其他各類功能性委員會？</p> <p>(三)公司是否訂定董事會績效評估辦法及其評估方式，每年並定期進行績效評估？</p> <p>(四)公司是否定期評估簽證會計師獨立性？</p>	<p>V</p> <p>V</p>	<p>(三)本公司由薪資報酬委員會參酌各董事對公司營運之參與程度，每半年進行績效評估。</p> <p>(四)本公司由董事會每年定期評估會計師獨立性及適任性，相關評估係依據簽證會計師所屬會計師事務所出具之「獨立性聲明書」，及參考會計師法相關規範進行之。本公司會計師獨立性評估標準詳閱註2。</p>	<p>無差異。</p> <p>無差異。</p>
<p>四、公司是否設置治理專(兼)職單位或人員負責公司治理相關事務(包括但不限於提供董事、監察人執行業務所需資料、依法辦理董事會及股東會之會議相關事宜、辦理公司登記及變更登記、製作董事會及股東會議事錄等)?</p>	<p>V</p>	<p>本公司由股務室為治理專職單位，為公司治理規劃單位，保障股東權益並強化董事會職能，主要職責負責董事會及股東會相關事宜，並依據主管機關及相關法令規範辦理相關公司登記及變更登記、資訊申報等揭露事項。</p> <p>相關事務執行情形：</p> <ol style="list-style-type: none"> 1. 安排董事進修課程，協助董事會成員完成每年至少進修6小時之規範。 2. 偕同本公司法務單位評估購買符合公司及董事需求之「董監責任險」，以保障公司及董事。 3. 不定期協助會計師、獨立董事及稽核財務主管進行相關溝通，以落實內稽內控制度。 	<p>無差異。</p>

評估項目	運作情形		與上市上櫃公司治理實務守則差異情形及原因
	是	否	
		<p>摘要說明</p> <p>4. 董事會之召集，依法於會前七日擬定議程通知董事(臨時會除外)，負責會議所需資料之提供及會議執行與議事錄之製作，並依法於會後二十日內完成議事錄之寄發。</p> <p>5. 依法辦理股東會日期之事前登記及法定期限內完成相關開會通知書、議事手冊、議事錄之製作、上傳到公開資訊觀測站。</p> <p>6. 依法於公開資訊觀測站申報揭露董事會或股東會重大決議之相關訊息。</p> <p>7. 遇公司登記事項變更時，負責辦理變更登記相關事宜。</p>	
五、公司是否建立與利害關係人(包括但不限於股東、員工、客戶及供應商等)溝通管道，及於公司網站設置利害關係人專區，並妥適回應利害關係人所關切之重要企業社會責任議題？	V	<p>本公司已於公司CSR網站設置利害關係人溝通管道，及於公司網站設置利害關係人專區，並將利害關係人關切的重要議題於本公司企業社會責任報告書中妥適回應。</p>	無差異。
六、公司是否委任專業股務代辦機構辦理股東會事務？	V	<p>本公司之股務事務係由凱基證券股務代理部辦理。</p>	無差異。
七、資訊公開 (一)公司是否架設網站，揭露財務業務及公司治理資訊？	V	<p>(一)本公司已架設公司投資人關係網站 http://www.asus.com/tw/Investor/揭露財務業務相關資訊，並於股東會及法人說明會向股東及投資人說明本公司公司治理執行情形。</p>	無差異。

評估項目	運作情形		與上市上櫃公司治理實務守則差異情形及原因
	是	否	
(二)公司是否採行其他資訊揭露之方式(如架設英文網站、指定專人負責公司資訊之蒐集及揭露、落實發言人制度、法人說明會過程放置公司網站等)?	V		(二)公司設置有專人負責資料蒐集、揭露、並落實發言人制度為對外溝通之橋樑,法人說明會過程亦放置於公司網站。
八、公司是否有其他有助於瞭解公司治理運作情形之重要資訊(包括但不限於員工權益、僱員關懷、投資者關係、供應商關係、利害關係人之權利、董事及監察人進修之情形、風險管理政策及風險衡量標準之執行情形、客戶政策之執行情形、公司為董事及監察人購買責任保險之情形等)?	V		<p>1. 有關員工權益及僱員關懷請詳本報-「勞資關係」。</p> <p>2. 本公司已於公司官網建置投資人關係專區。</p> <p>3. 有關董監事責任保險相關事宜已於本公司章程訂定,並確實執行,其責任保險之投保金額、承保範圍及保險費率等重要內容,定期提董事會報告。</p> <p>4. 本公司為健全董事會之監督及管理機能,爰依主管機關頒佈之「公開發行人董事會議事辦法」訂定本公司『董事會議事規範』,以資遵循,並不定期為董事安排進修(有關董事進修請詳閱本報-「董事教育訓練之情形」)。</p> <p>5. 本公司在全球各地設置維修點及消費者專線,以保護消費者權益;與客戶方面,均簽訂合約以提供其相關產品及服務。</p> <p>6. 本公司守法守份、重視勞資關係;提供就業機會、創造自有品牌;拓展外銷、善盡社會責任。</p> <p>7. 其他公司治理事項將考量本公司現況與法令規定逐步推動落實。</p>

評估項目	運作情形		與上市上櫃公司治理實務守則差異情形及原因
	是	否	
九、請就臺灣證券交易所股份有限公司治理評鑑結果說明已改善情形，及就尚未改善者提出優先加強事項與措施。	V		本公司將於公司網站加強揭露相關資訊，以符合公司治理之規範。其他本公司尚未改善之事項，將視公司之規劃逐步改善與落實。

註1：個別董事落實董事會成員多元化之情形

多元化項目 董事姓名	性別	產業	科技	行銷	會計	財務	稅務
施崇榮	男	V	V	V			
徐世昌	男	V	V				
曾鏘聲	男	V	V	V			
沈振來	男	V	V	V			
陳彥政	男	V		V			
許先越	男	V	V				
胡書賓	男	V	V				
謝明傑	男	V	V	V			
許祐嘉	男	V		V			
楊子江	男	V				V	
邵中和	男	V	V	V			
李明昱	男				V	V	
許春安	男				V	V	V

註2:會計師獨立性評估標準

評估項目	106年度評估結果(Y/N)	是否符合獨立性(Y/N)
一、委任會計師並無與本公司有直接或間接財務利益關係。	Y	Y
二、委任會計師並無與本公司或與本公司董監事有融資或保證行為。	Y	Y
三、委任會計師並無基於考量客戶流失之可能性而影響查核工作。	Y	Y
四、委任會計師並無與本公司有密切之商業關係或潛在僱用關係。	Y	Y
五、委任會計師並無與查核案件有關之或有公費。	Y	Y
六、審計服務小組成員目前或最近兩年內並無於本公司擔任董監事、經理人或對審計案件有重大影響之職務。	Y	Y
七、委任之會計師事務所對本公司所提供之非審計服務並無直接影響審計案件的重要項目。	Y	Y
八、委任會計師並未宣傳或仲介本公司所發行之股票或其他證券。	Y	Y
九、委任會計師並未擔任本公司之辯護人，或代表本公司協調與其他第三人間發生之衝突。	Y	Y
十、委任會計師未與本公司董監事、經理人或對審計服務有重大影響職務之人員有親屬關係。	Y	Y
十一、委任會計師未有卸任一年以內之共同執業會計師擔任本公司董監事、經理人或對審計案件有重大影響之職務。	Y	Y
十二、委任會計師並未收受本公司或本公司董監事、經理人價值重大之餽贈或禮物。	Y	Y
十三、委任會計師未有接受本公司管理階層在會計政策上之不當選擇或財務報表之不當揭露。	Y	Y



(四)薪資報酬委員會運作情形：

1. 本公司薪資報酬委員會之組成及職責：

(1) 委員會之組成：

本委員會成員人數為三人，由董事會決議委任之，其中一人為召集人。
本委員會成員之專業資格與獨立性，符合薪酬委員會職權辦法第五條及第六條之規定。

(2) 委員會之職責：

本委員會應盡善良管理人之注意，忠實履行下列職權，並將所提建議提交董事會討論。但有關監察人薪資報酬建議提交董事會討論，以監察人薪資報酬經公司章程訂明或股東會決議授權董事會辦理者為限：

- a. 定期檢討本規程並提出修正建議。
- b. 訂定並定期檢討本公司董事、監察人及經理人之績效評估與薪資報酬之政策、制度、標準與結構。
- c. 定期評估並訂定本公司董事、監察人及經理人之薪資報酬。

本委員會履行前項職權時，應依下列原則為之：

- a. 確保公司之薪資報酬安排符合相關法令並足以吸引優秀人才。
- b. 董事、監察人及經理人之績效評估及薪資報酬，應參考同業通常水準支給情形，並考量個人表現與公司薪酬理念、經營績效及未來風險之關連合理性。
- c. 不應引導董事及經理人為追求薪資報酬而從事逾越公司風險胃納之行為。
- d. 針對董事及高階經理人短期績效發放獎金之比例及部分變動薪資報酬支付時間，應考量行業特性及公司業務性質予以決定。

2. 薪資報酬委員會成員資料

身份別	姓名	是否具有五年以上工作經驗及下列專業資格			符合獨立性情形 (註)								兼任其他公開發行公司薪資報酬委員會成員家數	備註
		商務、財務、會計或公司業務所需相關料系之公私立大專院校講師以上	法官、檢察官、律師、會計師或其他與公司業務所需之國家考試及格領有證書之專門職業及技術人員	具有商務、財務、會計或公司業務所需之工作經驗	1	2	3	4	5	6	7	8		
獨立董事	李明显	V	V	V	V	V	V	V	V	V	V	V	2	
獨立董事	邵中和			V	V	V	V	V	V	V	V	V	1	
獨立董事	許春安	V		V	V	V	V	V	V	V	V	V	2	

註：各成員於選任前二年及任職期間符合下述各條件者，請於各條件代號下方空格中打✓。

(1) 非為公司或其關係企業之受僱人。

- (2)非公司或其關係企業之董事、監察人。但如為公司或其母公司、公司直接及間接持有表決權之股份超過百分之五十之子公司之獨立董事者，不在此限。
- (3)非本人及其配偶、未成年子女或以他人名義持有公司已發行股份總額百分之一以上或持股前十名之自然人股東。
- (4)非前三款所列人員之配偶、二親等以內親屬或三親等以內直系血親。
- (5)非直接持有公司已發行股份總額百分之五以上法人股東之董事、監察人或受僱人，或持股前五名法人股東之董事、監察人或受僱人。
- (6)非與公司有財務或業務往來之特定公司或機構之董事（理事）、監察人（監事）、經理人或持股百分之五以上股東。
- (7)非為公司或其關係企業提供商務、法務、財務、會計等服務或諮詢之專業人士、獨資、合夥、公司或機構之企業主、合夥人、董事（理事）、監察人（監事）、經理人及其配偶。
- (8)未有公司法第 30 條各款情事之一。

3. 薪資報酬委員會運作情形資訊：

- (1)本公司之薪資報酬委員會委員計 3 人。
- (2)第三屆委員任期：民國 105 年 7 月 28 日至 108 年 7 月 27 日。

106 年度薪資報酬委員會開會 4 次(A)，委員資格及出席情形如下：

職稱	身份別	姓名	實際出席次數(B)	委託出席次數	實際出席率(%) (B/A)	備註
召集人	獨立董事	李明显	4	0	100%	
委員	獨立董事	邵中和	4	0	100%	
委員	獨立董事	許春安	4	0	100%	
其他應記載事項：						
一、董事會不採納或修正薪資報酬委員會建議之情事：無。						
二、薪資報酬委員會之議決事項，是否成員有反對或保留意見之情事：無。						

4. 本公司薪資報酬委員會近期之運作情形

日期	運作情形
106 年 1 月 19 日 第三屆第一次	通過本公司 105 年度經理人年終績效獎金分配建議案。
106 年 3 月 17 日 第三屆第二次	通過本公司 105 年度經理人年終績效獎金預算追加建議案。 通過本公司 105 年度董監酬勞及員工酬勞提撥數建議案。
106 年 7 月 21 日 第三屆第三次	通過本公司 105 年度董監事酬勞分配建議案。 通過本公司經理人 106 年度年中績效獎金分配建議案。
106 年 11 月 10 日 第三屆第四次	通過本公司經理人 106 年度調薪建議案。
107 年 1 月 29 日 第三屆第五次	通過本公司 106 年度經理人年終績效獎金分配建議案。 通過本公司 106 年度董事酬勞及員工酬勞提撥數建議案。

(五) 履行社會責任情形

評估項目	運作情形		與上市上櫃公司企業社會責任實務守則差異情形及原因
	是	否	
一、落實公司治理 (一) 公司是否訂定企業社會責任政策或制度，以及檢討實施成效？ (二) 公司是否定期舉辦社會責任教育訓練？ (三) 公司是否設置推動企業社會責任專(兼)職單位，並由董事會授權高階管理階層處理，及向董事會報告處理情形？ (四) 公司是否訂定合理薪資報酬政策，並將員工績效考核制度與企業社會責任政策結合，及設立明確有效之獎勵與懲戒制度？	V V V V	摘要說明 (一) 公司已訂定企業社會責任政策及方針，可於企業永續報告書及 ASUS CSR 網站上 (http://csr.asus.com) 查看。 (二) 公司於新人入職課程涵蓋社會責任教育訓練。 (三) 公司設置企業永續發展辦公室專職負責推動企業社會責任相關政策，直接隸屬董事長管轄之常設單位。定期舉行 GreenASUS 和 SERASUS (Social and Environmental Responsibility, SER) 管理委員會，管理代表由執行長委任，定期開會推動永續事務。 (四) 本公司每年會定期參考國內物價水準及同業薪情等資訊，合理調整薪資報酬；並且一年進行兩次績效考核，除透過考核制度肯定優秀員工表現並促進發展外，針對表現落後的員工，本公司亦秉持珍惜關懷同仁之社會責任，透過績效改善計畫協助員工達成目標；本公司訂定有「員工道德行為守則」及「工作規則」，明確規定員工應有的道德行為標準、獎勵及懲戒標準，落實賞罰分明。	無差異。 無差異。 無差異。 無差異。

評估項目	運作情形		與上市櫃公司企業社會責任實務守則差異情形及原因
	是	否	
<p>二、發展永續環境</p> <p>(一)公司是否致力於提升各項資源之利用效率，並使用對環境負荷衝擊低之再生物料？</p>	V	<p>(一)華碩為有效利用資源及節省運輸途中的溫室氣體排放，設計出特殊專利包裝結構，使得包裝重量減少、包裝材料體積縮減，並導入使用再生料，未來，華碩會持續減少浪費，控制包裝材料總使用量及提升包裝共用性，並導入永續性材料。</p>	無差異。
<p>(二)公司是否依其產業特性建立合適之環境管理制度？</p>	V	<p>(二)本公司自 1998 年即通過 ISO14001 環境管理系統認證，迄今每年皆依循管理系統制度 (PDCA) 及要求確實管控。</p>	無差異。
<p>(三)公司是否注意氣候變遷對營運活動之影響，並執行溫室氣體盤查、制定公司節能減碳及溫室氣體減量策略？</p>	V	<p>(三)公司已訂定溫室氣體減量承諾，並揭露溫室氣體排放資訊，可於企業永續報告書及 ASUS CSR 網站上查看。</p> <p>本公司產品經由生態化設計，藉由提升能源使用效率的方式等來達到溫室氣體減量目的。</p>	無差異。
<p>三、維護社會公益</p> <p>(一)公司是否依照相關法規及國際人權公約，制定相關之管理政策與程序？</p> <p>(二)公司是否建置員工申訴機制及管道，並妥適處理？</p>	V V	<p>(一)公司已依據聯合國世界人權宣言，訂定及揭示人權政策宣言，亦制定內部標準。</p> <p>(二)公司建置員工道德行為守則、性騷擾防治措施、申訴及懲戒辦法及執行職務遭受不法侵害預防計畫，員工如發現有違道德行為，可</p>	無差異。 無差異。

評估項目	運作情形		與上市上櫃公司企業社會責任實務守則差異情形及原因
	是	否	
(三)公司是否提供員工安全與健康之工作環境，並對員工定期實施安全與健康教育？	V	<p>透過專屬信箱舉報：audit@asus.com；如遭受不法侵害，可透過職場暴力暨性騷擾防治專線#6666及專用信箱：6666@asus.com提出諮詢及申訴，一旦接獲員工提出申訴，公司將立即啟動調查及處理機制。</p> <p>(三)本公司除依法設置職業安全衛生專責單位，並持續通過OHSAS 18001勞工安全衛生管理系統；對於新進、在職及外包商人員，均進行職業安全衛生教育訓練，以保障人員安全及健康。</p>	無差異。
(四)公司是否建立員工定期溝通之機制，並以合理方式通知對員工可能造成重大影響之營運變動？	V	<p>(四)公司於每季舉辦勞資會議；若遇有重大營運變動，由公司發言人或權責單位主管經公開管道（如說明會、公告、電子郵件等）與員工進行說明。</p>	無差異。
(五)公司是否為員工建立有效之職涯能力發展培訓計畫？	V	<p>(五)公司全面推動「學習成長計畫」(Learning & Growth Plan)，由主管協助員工發展所需能力，並提供符合組織與個人發展之可行方案。秉持「因材施教」的理念，以公司核心價值和各階層所需職能為基礎，並評估個人工作所需，由主管與員工共同討論規劃個人的年度學習成長計畫，讓學習更有系統、更有效率。</p>	無差異。

評估項目	運作情形		與上市上櫃公司企業社會責任實務守則差異情形及原因
	是	否	
<p>評估項目</p> <p>(六)公司是否就研發、採購、生產、作業及服務流程等制定相關保護消費者權益政策及申訴程序？</p> <p>(七)對產品與服務之行銷及標示，公司是否遵循相關法規及國際準則？</p> <p>(八)公司與供應商來往前，是否評估供應商過去有無影響環境與社會之紀錄？</p>	V	<p>(六)本公司建置對消費者申訴程序與申訴方法，可透過華碩 0800-093-456 技術服務專線/電子郵件，或技術支援網站 (http://support.asus.com.tw)</p>	無差異。
	V	<p>(七)華碩遵循相關法規及國際準則，亦訂定內部標準。</p>	無差異。
	V	<p>(八)華碩對於新供應商與代工廠的遴選，會考量華碩要求新供應商(含代工廠)必須簽署華碩行為規範書，承諾符合企業社會責任要求，且通過品質系統、品質流程、綠色規範與企業社會責任等四大面向的評鑑，並由華碩稽核評鑑的專業團隊或第三方公證單位前往現場進行年度環境及社會相關稽核。若供應商有影響環境與社會的紀錄，將被列為高風險供應商加以輔導，並透過季度業務評估作為訂單分配與持續合作的重要參考。</p>	<p>(九)現行合約規範供應商須符合世界各國相關法令規定，包含勞工與環保等規定。若違反合約將予以懲處。 另有要求供應商簽署「遵守行為規範宣告書」。宣告書中提及如涉及違反任何企業社會責任之要求，且對營運所在國家之環境與</p>
<p>(九)公司與其主要供應商之契約是否包含供應商如涉及違反其企業社會責任政策，且對環境與社會有顯著影響時，得隨時終止或解除契約之條款？</p>	V		無差異。

評估項目	運作情形		與上市上櫃公司企業社會責任實務守則差異情形及原因
	是	否	
		摘要說明 社會造成顯著影響時，華碩集團得隨時終止或解除之契約或合作。	
四、加強資訊揭露 (一) 公司是否於其網站及公開資訊觀測站等處揭露具攸關性及可靠性之企業社會責任相關資訊？	V	本公司設有CSR網站，不定期揭露企業社會責任相關資訊及定期發行企業永續報告書，亦於公開資訊觀測站揭露相關消息。	無差異。
五、公司如依據「上市上櫃公司企業社會責任實務守則」訂有本身之企業社會責任守則者，請敘明其運作與所訂守則之差異情形：本公司依據「上市上櫃公司企業社會責任實務守則」之規定，落實企業社會責任。			
六、其他有助於瞭解企業社會責任運作情形之重要資訊： 可參考華碩所發行的企業永續報告書及網站，網址如下： http://csr.asus.com/chinese/index.aspx#120			
七、公司企業社會責任報告書如有通過相關驗證機構之查證標準，應加以敘明： 2017年所發佈2016年企業永續報告書依據GRI Standards Core Option架構，同時委託SGS台灣檢驗科技股份有限公司採用AA1000AS第二類型高度保證等級，以及PwC Taiwan資誠聯合會計師事務所依中華民國確信準則公報第一號「非屬歷史性財務資訊查核或核閱之確信案件」針對所選定指標執行獨立有限確信(Limited assurance)，符合報告書包容性、永續性、重大性及完整性的報導原則，以及兼顧準確性、平衡性、清晰性、可比較性與時效性等品質原則。			



(六) 企業社會責任

身為國際領導品牌，在顧及營運成長的同時，華碩重視企業社會責任(Corporate Social Responsibility, CSR)，期許在經濟、環境與社會領域具永續發展前景的企業。華碩除因應國際上對於品牌廠對於企業社會責任的要求，也結合企業本業與永續作為，以落實「躋身世界級的綠色高科技領導群，對人類社會真正做出貢獻」的經營理念。

永續發展組織與管理體系

華碩了解發展企業永續競爭力必須和經營核心及業務相結合，因此於2009年成立企業永續發展辦公室(Corporate Sustainability Office, 簡稱CSO)，直接隸屬董事長管轄之常設單位，設有永續長一職。企業永續發展辦公室成員皆為專職員工，分析全球永續發展趨勢所帶來的風險與機會，結合營運核心、產品創新與業務成長等在治理、環境與社會上的發展，訂立策略性永續方向，職掌包括產品綠色品質、企業永續績效、供應鏈社會責任管理、員工關懷及社會參與等五大面向，涵蓋治理、環境及社會等永續議題。

為有效推動產品綠色管理與組織環境社會管理相關事務，華碩成立GreenASUS和SERASUS (Social and Environmental Responsibility, SER) 管理委員會，此管理代表由執行長委派，委員會成員橫跨公司內部不同單位，包括各事業單位、功能單位及其它工作小組，成員於會議中完成規劃、協調與決策，以推動華碩集團全體品質管理及環境管理系統。

永續管理體系包含品質管理系統與社會環境責任與安全衛生管理系統兩大部分，其中華碩品質管理系統依循ISO 9001國際品質管理標準及IECQ QC 080000有害物質流程管理(Hazardous Substances Process Management, HSPM)。社會環境責任與安全衛生管理系統則依循ISO 14001環境管理系統、OHSAS 18001職業安全衛生管理系統及責任商業聯盟行為準則(Code of Conduct - Responsible Business Alliance)。

2017永續治理成果：

- (1) 連續4年入選摩根史坦利全球永續指數成分股(MSCI Global Sustainability Indexes)。
- (2) 連續兩年入選倫敦金融時報新興市場永續指數成分股(FTSE4Good Emerging Index)。
- (3) 首年入選FTSE4Good台灣永續指數(FTSE4Good Emerging Index and TIP Taiwan ESG Index)。
- (4) 富士比全球最受信賴企業，台灣唯一入榜前百大企業。
- (5) 2017年天下雜誌企業公民獎第六名。
- (6) 台灣坎城國際創意CSR影響力獎-全球綠色影響力獎。

1. 綠色華碩GreenASUS

本公司自2000年開始便致力於環保，監控與及早因應全球環保相關法令規範如：有害物質(Restriction of Hazardous Substances, RoHS)；廢電子電機產品(Waste Electrical and Electronic Equipment, WEEE)；能源相關產品生態化設計(ErP)；化學物質的註冊、評估、授權和限制法規(REACH)；產品能源效率限值及標示法令；電池及包裝材使用與廢棄管理等，並以領先業界之姿導入綠色製程，改善產品設計。竭力推行「綠色設計、綠色採購、綠色製造、綠色行銷」四支安打，不僅於產品設計源頭即注重對環境的影響、強化綠色設計，進行綠色產品開發及能源使用產品的省能設計，同時也與供應商合作，推動綠色供應鏈，以及建置產品回收機制。由產品設計源頭至產品終端，每個階段都盡力地為地球盡一份心力。

為此華碩以產品生命週期觀點出發，從原物料開採、生產、運輸、使用至廢棄都進行檢討，以「環境化材料選擇」、「易拆解易回收設計」與「節能設計」等3個主軸建立「華碩產品生態化設計技術標準」，包含有害物質管理、易回收再利用、易拆解、延長產品生命週期設計與服務和低能耗等相關設計，以確保產品的綠色品質，並從源頭開始減少產品環境足跡。

華碩產品除基本符合國際環保法規要求，更取得各類國際環保標章和環保獎項，展現綠色高科技產業優勢。GreenASUS歷年重要里程碑概述如下：

- (1) 2017年全系列筆記型電腦符合能源之星(Energy Star)能效標準，平均能耗績效優於標準約57.6%。
- (2) 2017年全球電子產品回收量占銷售量之比例約14%，優於業界表現。
- (3) 2012年華碩電腦榮獲IECQ頒發的HSPM證書(Hazardous Substance Process Management, 有害物質程序管理)，成為全球第一家獲此殊榮的電腦公司，證明華碩致力環境保護及綠色行動再受肯定。
- (4) 2012年7月獲得由中國質量認證中心頒發的首批筆記型電腦之中國國家統一推行的電子信息產品污染控制自願性認證(國推)證書。
- (5) 華碩依循英國BSI公告的碳足跡標準PAS 2050:2008完成全生命週期碳排放盤查，獲得國際驗證公司DNV頒發全球第一張依據PAS 2050:2008執行碳足跡認證的筆記型電腦證書。華碩進一步分析碳盤查結果，採行生態化設計以綠色創新的概念推出筆記型電腦U53SD - 竹韻機。U53SD除採用天然竹革代替傳統塑膠材質，產品更搭載獨家 Super Hybrid Engine (SHE) 節能技術，以材料替代及提升能源使用效率的方式改善產品碳足跡。2012年度本公司依循英國BSI公告的碳中和標準PAS 2060:2010，在經由碳額度交易抵換產品在減量過後的殘餘碳排放量，達到產品碳中和狀態。獲得國際驗證公司DNV頒發依據PAS 2060執行碳中和認證證書。
- (6) 2012年台北國際電腦展Best Choice大獎，Eee Box EB1033獲得「綠色節能產品大獎」(Green ICT Award)。



- (7) 自2008年為台灣第一台筆記型電腦EPEAT金牌與取得全球第一台筆記型電腦歐盟環保標章(EU Flower)後，華碩仍持續且積極推動綠色環保產品，展現其卓越的綠色設計概念。2011年華碩在EPEAT環保標章上更全面延伸至EeePC、EeeBox與顯示器等產品別，同時推廣至EPEAT其它國家的註冊。
- (8) 本公司因開發能夠有效降低電耗，提升續航力的超效節能技術，以及容易回收、省能的顯示器產品所仰賴的精湛工藝技術，促使華碩能夠不斷提升產品的效率，得到美國環保署舉辦的2011能源之星大獎「產品節能設計」(Excellence in Efficient Product Design)殊榮。
- (9) 2011年獲得多款筆記型電腦、桌上型電腦及一體式個人電腦的中國環境標誌證書。
- (10) 2011年台北國際電腦展Best Choice大獎，本公司無鹵顯示器VW247H-HF和竹韻系列筆電U43SD則同獲「綠色節能產品大獎」(Green ICT Award)。
- (11) 2010年台北國際電腦展Best Choice大獎，Eee PC 1015PE獲得「綠色節能產品大獎」(Green ICT Award)。
- (12) 2010年國際綠色和平組織(GreenPeace)舉辦Electronics Survey評比，評比內容涵蓋產品的化學物質使用、能源效率、延長產品壽命及其他項目；本公司第一台無鹵監視器產品VW247H-HF於總分10分獲得高達7.5分，領先其他品牌，榮獲監視器產品評比中第一名。此外，筆記型電腦UL30A也榮獲筆記型電腦產品評比第一名。成為全球唯一在二項產品別取得冠軍之業者。
- (13) 2010年受邀參與美國Electronics Take Back Coalition回收評比中，在電腦類項目中榮獲優異成績。
- (14) 2010年U30Jc筆記型電腦取得日本環保標章(Japan Eco Mark)，為全球前10大IT廠商中第一家獲此殊榮。
- (15) 2010年U30Jc筆記型電腦取得韓國Eco-Label環保標章。
- (16) 2010年推出全球第一片全無鹵主機板(P7P55D-E/HF)及全球第一台920x1080高畫質全無鹵LED顯示器(VW247H-HF)。
- (17) 2010年U53Jc竹葦機取得PAS 2050 / ISO14067「碳足跡」證書。
- (18) 2009年全球第一家筆記型電腦廠商取得「第三類環境宣告(EPD)」及「產品碳足跡」認證。
- (19) 2009年依據ISO 14064公佈溫室氣體盤查資訊與組織型盤查驗證。
- (20) 2009年推出無鹵系列產品：筆記型電腦，PDAs，LCD顯示器，EEE PC，VGA顯示卡等。
- (21) 2009年筆記型電腦U系列及小型桌上型個人電腦EeeBox，獲得歐盟EU Flower和捷克環保標章。
- (22) 2008年台灣第一台筆記型電腦N系列獲得歐盟環保標章EU Flower和捷克環保標章。

(23) 2008年台灣第一台筆記型電腦N系列註冊為美國環保標章EPEAT金牌。

(24) 2007年榮獲德國Oekom國際環境績效評比之「電腦與電腦週邊」產品類之B+的優異成績，為參與評比國際品牌大廠中，電腦與電腦週邊產品類同業中之第一名。

更多華碩環保標章產品請參閱：

<http://csr.asus.com/chinese/index.aspx#74>

2. 社會責任SERASUS

有鑒於企業社會責任逐漸成為衡量企業永續發展之關鍵指標之一，華碩對社會環境責任的關注除包含原本的環境管理層面，包括在空氣、污水、廢棄物、有害物質、噪音與能源節約等各項措施與管制外，另增加勞工安全與衛生各樣風險評估與措施、勞工權益的推廣、職業安全與員工身心健康的關懷等。華碩整合環境、安全與衛生、勞工與商業道德等標準之要求作為管理系統架構，並一致遵循公司下列社會環境責任政策：

- (1) 遵行法令標準 降低環安風險
- (2) 珍惜自然資源 減少環境衝擊
- (3) 滿足客戶需求 實現綠色企業
- (4) 積極照顧員工 提升人文關懷
- (5) 全員共同參與 落實社會責任

人權近年為利害相關者所關注之議題，本公司一向以尊重人性、關懷員工為經營理念，華碩僱用員工不僅遵循當地最低年齡規定、當地法令、RBA等相關規定，不因種族、性別、年齡、黨派、宗教、殘障狀況等予以歧視，並充分照顧與保障同仁工作及生活條件，提供員工完善的訓練與自我發展。華碩依據聯合國世界人權宣言，揭示本公司的人權政策宣言如下：

- (1) 不僱用童工：符合當地的最低年齡的法律和規定，不僱用童工。
- (2) 符合基本薪資：提供員工符合甚至優於當地法令所要求之最低限度的工資與福利。
- (3) 工作時數：定期提供員工有薪假。不強迫員工工作超過當地法令規定之最高每日勞動時間。遵守加班工資的要求或必要的補償。
- (4) 不歧視：禁止基於種族、膚色、年齡、性別、性取向、種族、宗教、殘疾、工會會員或政治傾向的歧視。人人有權享受平等保護，不受任何歧視。
- (5) 無非人道的待遇：禁止騷擾、身體虐待或任一對待。
- (6) 不強迫勞動：確保沒有強迫、桎梏或非自願的監獄勞工用於生產華碩的產品或服務。確保整體的僱用條件都是自願的。
- (7) 健康與安全：提供所有員工一個有相互信任尊重的健康與安全的工作環境。

(8)員工訓練與自我發展：提供設施、培訓計劃、時間和補助，支持員工的職業發展。

社會責任SERASUS的歷年成果如下：

- (1)2016年獲國際知名認證機構UL頒發零廢棄物填埋驗證，為全球首間獲此驗證之消費性電子產業企業總部。
- (2)2016年獲永續能源基金會舉辦的企業永續獎「供應鏈管理獎」。
- (3)2016年企業總部取得美國綠建築LEED白金級標章與台灣綠建築鑽石級標章。
- (4)2016年企業總部取得台灣智慧建築既有建築銀級標準。
- (5)2016年通過ISO 50001能源管理系統認證。
- (6)2016年榮獲「2015年度臺北市勞動安全獎之優良單位」。
- (7)2015年榮獲「2014年度臺北市勞動安全獎之優良單位」。
- (8)2015年榮獲「台北市績優健康職場」。
- (9)2015年榮獲第24屆「中華民國企業環保獎」。
- (10)2015年通過健康職場-健康促進標章。
- (11)2014年榮獲台北市環保局「永續再生獎」。
- (12)2014年榮獲環保署第23屆「企業環保獎」銀獎。
- (13)2014年發佈之「企業永續報告書」，經第三方查證，符合GRI G4 Core Option聲明。
- (14)2013年榮獲「臺北市工商業能源管理人員評獎」優等獎。
- (15)2013年榮獲「臺北市商業大樓節能標示」，意指為節能大樓。
- (16)2013年榮獲「台灣企業永續報告獎」非製造業組優等。
- (17)2012年榮獲台北市「勞工安全衛生優良單位」與「勞工安全衛生優良人員」。
- (18)2012年通過健康職場認證。
- (19)2011年獲證交所頒發「上市公司企業社會責任報告書揭露優良獎」。
- (20)2010年經環保署評比為「節能減碳行動標章」績優單位，榮獲「節能減碳行動標章」。
- (21)2009年參加「台灣企業永續獎」，初次參選榮獲佳作。2011年獲非製造業銅牌及因應氣候變遷績優獎之特別獎。2012年獲服務業銅牌。2013年獲服務業優等。2014年獲《台灣Top50企業永續報告獎》服務業銀牌。2015年獲《企業永續報告獎》服務業銅牌。
- (22)2010年參與遠見雜誌「CSR台灣企業社會責任」獲科技業CSR卓越績效獎。
- (23)2007年12月3日獲頒行政院「企業永續經營發展獎第一名」，這項榮譽肯定，無疑讓消費者對華碩產品更有信心，證明產品不僅擁有磐石品質，更符合環保標準，同時，也實現華碩對消費者的企業承諾。

3. 永續供應鏈管理

華碩認知永續營運並非僅關注組織本身，亦需涵蓋整個產品生命週期所包含整體價值鏈供應商，包含從上游原料開採、產品製造、到下游產品使用、產品廢棄等階段。各項階段包含原料開採階段的衝突礦產議題、產品製造階段對應的有害物質使用、勞工人權、以及產品廢棄階段的電子廢棄物處理控管，華碩制定不同的供應商因應管理對策，由組織內部建立持續改善(PDCA)架構的ISO管理體系，到組織外部參與國際組織，結合外部資源，共同監控與管理風險。

華碩供應鏈管理分為兩大階段：所有取得華碩合作資格的供應商，需通過第一階段的新供應商品質稽核；為持續管理交易風險，華碩亦制定第二階段持續風險管理機制，要求所有供應商簽屬遵守行為規範宣告書，承諾遵守對於勞工人權、健康與安全、環境、道德、與管理體系的要求，並配合華碩年度風險管理作業，包括：社會責任風險自評與稽核、環保標章合規稽核、碳足跡與水足跡調查、以及衝突礦產調查。

EICC (Electronic Industry Citizenship Coalition) 電子行業公民聯盟是全球電子行業為善盡企業社會責任組成的非營利組織，並於2017年更名為責任商業聯盟 (Responsible Business Alliance, RBA)，透過制定標準化的行為準則(Code of Conduct)來落實對於人權以及環境的保障。華碩身為RBA會員，將共同承諾遵守RBA行為準則。更進一步地，華碩亦參考其他自願性國際標準(如SA8000與PAS7000)條文，制定比產業行為準則更為嚴格的供應鏈行為準則，提升對於童工、強制勞動、女性與孕婦員工的人權保障，並建立健康與安全的工作環境、與推動環保製程，鼓勵供應商投入資源在社會責任議題與持續改善。

為監控供應鏈持續風險管理績效，華碩依據供應鏈的產業特性、採購模式、地緣關係，進行供應商風險鑑別。依據風險高低，採取不同程度的管理方式。對於鑑別為高風險之供應商，會透過第三方公正單位與華碩稽核單位，依據華碩供應鏈行為準則進行現場稽核；並將稽核結果列入每季業務評估報告(QBR)，作為業務管理單位在訂單分配與持續合作的重要參考依據。

為提升供應鏈風險管理的能力與重視，每年定期舉辦供應鏈大會，傳達華碩供應鏈管理制度與管理要求，並講授國際法令更新，與分享行業優良案例；同時結合現場稽核，對重點供應商進行教育訓練，有效宣導，貫徹華碩要求。此外，也建置全球供應鏈管理平台，作為對外溝通的正式管道，並透過平台進行零件與成品的合規承認作業，與供應鏈調查資訊蒐集。

4. 員工關懷

華碩秉持「培育、珍惜、關懷員工，讓華碩人盡情地發揮最高潛力」的經營理念，華碩視員工為最重要的資產，每位員工都是人才，都必須用心對待。因此，

華碩致力於建置完善的管理制度與環境，結合內、外部資源，用心創造建立完善關懷體制流程及暢通的溝通平台，整合資源為公司美好的事務轉化成華碩文化資產保存流傳並深植每位華碩同仁的心中，讓員工得以毫無羈絆的發揮潛力，持續不斷追求組織與個人的成長與目標之達成。

員工關懷網

透過此網站傳遞關懷訊息，與員工分享紓解工作壓力、協助員工自我管理達成工作與生活的均衡發展。網站內容包含關於工作紓壓、正面思考及其他對員工個人在工作或生活上有助益的資訊。

多元溝通管道

華碩台灣區近年推動電子化文宣及部落格，員工與主管間開放的雙向溝通模式已行之有年，尚有華碩內部網站EIP、DigiTrend雜誌、角落文宣、華碩員工24小時緊急服務專線「22119」、永續人文關懷專線「21799」等，提供員工、工作團隊、高階主管等內外部交流溝通的良好橋樑與管道。

急難救助關懷

規劃遭遇重大災難之員工的關懷方案，以因應員工或其家屬發生重大災害或急難時能提供協助，以及員工或家人發生疾病、意外事故給予必要之關懷、協助並予以紀錄，讓員工及眷屬感受華碩家人愛與關心。此外，對於全球分公司、出差與派駐員工於工作環境的安全照護，亦主動經營與確保安全無虞。

5. 社會參與

華碩一直秉持著以「縮短數位落差」、「提升創新能力」、「培育科技人才」、「促進產學合作」及「推廣環保節能」為長期重視及努力的方向及目標，於2008年成立華碩文教基金會，期望『善用華碩資源，關懷人類，愛護地球，創造學習機會，培育就業技能，縮短數位落差』，共同號召全民以更積極主動的方式投入公益、關懷社會，希望能夠以具體及持續的行動力回饋社會，延伸服務觸角，善盡企業社會責任。

華碩文教基金會透過與政府及各地非營利組織的連結與合作，藉由不同的方式與活動、激發並邀請社會大眾對社會相關議題持續的重視與關注，也希望以更具體的行動力來累積集體能量，並把觸角延伸至更多元的平台，透過不同組織的連結回饋給社會更多的效益，提升全球資訊教育及促進世界交流發展，期許華碩文教基金會成為全球數位教育之平台，提供軟、硬整合之服務，達華碩世界公民之願景。

社會公益成果：

(1)再生電腦數位培育計畫

自2008年起持續推廣「再生電腦 希望工程」專案，廢棄電腦經回收處理，將可用零件重新組裝再重新安裝軟體，透過此專案，不但將廢棄電腦經逆物流回收處理，將環保愛地球之觀念推廣，另一方面，也積極推廣數位學習，縮短數位落差。

截至目前為止，華碩完成廢棄電腦等資訊設備回收量累計總數達345,900件，2017年，再生電腦捐贈總數達1,904台(含海外)，累計至今已捐出10,746台再生電腦，總計受贈之海內外非營利組織為472家，海外36個國家；受贈非營利組織服務族群以志工服務、弱勢學童課輔中心、銀髮族、身心障礙者、新住民為主，且受贈單位有再生電腦並搭配華碩文教基金會所提供的軟體課程服務，如：社群建立需求、檔案管控需求、文書處理需求、廣宣平台需求等，一方面提升非營利組織伙伴之行政能力，同時拓展其國際視野，創造未來競爭力，藉由此軟體課程、教材之提供，直接間接總受益人數約21,120人次。當受贈單位的能力提升，這些受服務的夥伴，亦能受惠，如：偏鄉課輔中心，學習資源匱乏，沒有老師願意到該地服務，更遑論與外界的接觸，而學童們原先完全沒有數位能力，更不可能藉由現在都市流行的數位學習平台提升學校課業。透過華碩文教基金會再生電腦數位培育計畫的合作，弱勢學童已利用再生電腦由遠距視訊的方式，於線上學習數學與國語科，軟、硬資源整合，協助這些學童，在學習路上終結孤單。

除此之外，2016年起，舉辦NPO Day-Smart NPO，共61家受贈單位、7間捐贈企業參與，也連結地方政府機關(如高雄市社會局、彰化縣政府)蒞臨指導，邀請(財)台北市失親兒福利基金會、(社)中華民國資訊社會推廣協會、中國文化大學、建國科技大學教授、華碩軟體規劃師擔任數位講座講員，主題規劃納入雲端Office 365介紹、非營利組織的網路行銷、網站設計概念介紹、手機行動APP介紹與應用等等，直接影響人數99人；間接影響受益9,760人次。

華碩並以社會投資報酬率(Social Return on Investment, SROI)方法，以貨幣化計算再生電腦數位培育計畫的效益，並取得亞洲科技業及台灣第一本經全球性認證SROI報告書。藉由貨幣化的方式，可以有效幫助華碩評估企業社會責任計畫，也確保非政府組織、志工團體及數位學習中心充分利用華碩提供的資源。此案所產生的經濟效益為1:3.61，即為華碩投入1元的資源便可創造3.61元的價值，由此可見此案之社會影響力。

自2015年起，華碩文教基金會秉持著縮短數位落差的使命，開始與華碩志工社合作，前往再生電腦受贈單位進行數位內容教學服務。藉由實地的服務，讓華碩同仁確切觀察使用者的需求，並將需求回饋至產品與服務設計，提升華碩產品與使用者間的正向關係。

為使受贈單位間亦能有效地交流，華碩文教基金會建立Facebook粉絲頁，分享再生電腦之效益。

華碩數位學習分享平台－「用愛連接全世界」：

<https://www.facebook.com/groups/asuselearning/>

更多受贈單位之心得，可前往

華碩「再生電腦捐贈」愛地球專案粉絲頁：

<https://www.facebook.com/asusecopc/>

有關「再生電腦 數位培育計畫」的詳細資訊，可至以下網站了解更多：

<http://www.asusfoundation.org>

(2) 數位機會中心

自2009年起持續參與亞太經合會ADOC 2.0專案與外交部合作，協助ADOC會員國及台灣邦交國當地非營利組織設立數位學習中心、推廣數位學習縮短數位落差，縮短國家、城鄉，甚至年齡、性別間的數位落差，讓民眾能擁有更便利、幸福的生活。

華碩文教基金會自2009年起，在APEC Digital Opportunity Center (ADOC) 及外交部的大力支持下，協助超過31個國家建立數位機會中心，除了再生電腦、全新電腦的捐贈外，更搭配資訊志工的服務來推廣數位學習，提升偏鄉兒童、貧困青年學子、婦女、銀髮族的數位能力，並提供工作實習機會。8年間共捐贈華碩全新筆電及平板2,708台，成立超過200間電腦教室，受惠人數超過10萬人次。

2015年起該計畫更名為台灣數位機會中心(TDOC)，而2017年，華碩文教基金會與TDOC、外交部拉丁美洲司，共同捐贈661台全新筆電、192台全新平板、20台Zenbo、42支手機及1,904台再生電腦至菲律賓、印尼、越南、緬甸、柬埔寨、尼泊爾、印度、斯里蘭卡、史瓦濟蘭、坦尚尼亞、肯亞、瓜地馬拉、尼加拉瓜、多明尼加、厄瓜多爾、巴拉圭等國的偏鄉學校。透過政府與民間企業的力量，共同將台灣的愛心及資源分享給世界各地的偏鄉或弱勢族群，協助當地弱勢孩童及學術單位提升數位能力。

下表為2009年至今累計捐贈之國家：

亞太 10 國	台灣、菲律賓、柬埔寨、越南、印尼、泰國、中國、馬來西亞、寮國、緬甸
中亞 4 國	印度、斯里蘭卡、土耳其、尼泊爾
非洲 6 國	坦尚尼亞、南非、辛巴威、史瓦濟蘭、肯亞、布吉納法索
中南美洲 14 國	厄瓜多、巴拉圭、巴拿馬、尼加拉瓜、多明尼加、宏都拉斯、貝里斯、海地、秘魯、聖文森、聖克里斯多福及尼維斯、墨西哥、薩爾瓦多、瓜地馬拉
歐洲 2 國	荷蘭、俄羅斯

(3) 華碩世界公民/國際志工專案

2017年，華碩文教基金會與10個國際志工團隊合作，共106位來自各大專院校之學生、指導老師、及華碩員工遴選出來的國際志工，前往菲律賓、柬埔寨、馬來西亞、泰國、緬甸、越南、尼泊爾、印度、坦尚尼亞共9個國家的偏鄉地區，提供當地資通訊教育、華語文教學、生態保育、科技教育等教學服務。華碩鼓勵員工參與志工服務，給予參與員工2周公假及食宿差旅，藉此激發華碩人潛能，善盡社會責任。華碩文教基金會也透過成果分享發表會、Facebook及志工網站，以影片、照片及文字記錄分享志工服務過程及當中有趣或感人的故事。2017年，志工們於上述服務單位，共計服務14,525人次；藉由Facebook分享之故事與相關訊息，共觸及324,216人次。

國際志工服務成果：

http://www.asusfoundation.org/article_achievements.aspx?id=3

(4) 華碩世界公民/國內志工專案

華碩除每年甄選國際志工前往國外偏遠地區服務之外，同時，也關懷國內弱勢團體，為鼓勵員工積極參與各類志工服務或公益活動，公司提供每位員工每年一天的志工假及活動經費之補助。

2017年志工服務活動包含家扶中心數位學習營、竹圍小太陽之課後輔導及陪伴、大園天主堂孩子的秘密基地之數位學習營與環境教育、北投割稻趣交管指揮服務、人安基金會、家扶寒冬送暖、一德里母親節及鬧熱關渡節義賣活動。每個活動皆能看到華碩志工們積極投入的身影，不僅展現華碩人投身社會公益的熱忱，亦提升員工自我價值與成就肯定。2017年國內志工服務時數共計8,351小時。

(5) 全國99秒短片大賽

自2009年起至今第7年，華碩文教基金會與公共電視共同主辦的「99秒全國影片徵選活動」2016年則為第七屆「綻·微光」，期望透過視窗讓年輕學子看到台灣人的真、善、美，同時，得獎之作品，會邀請教案設計專家，將作品編撰成教案，提供中小學教師免費使用，再者，此活動亦融入許多課程學期課程中，成為每年度必完成之作業；此外，因應資通訊產品的蓬勃發展，華碩文教基金會與公共電視亦舉辦「手機創作營」，教導手機影像功能的設計與應用，培育對影像創作有興趣的學子，成為影像創作之交流平台。

第七屆的感動99影片徵選活動，除保有早已樹立口碑的99秒影片徵選外，為讓參賽者可以不受99秒的秒數限制，暢所欲言盡情揮灑，本屆將首次開放微電影類的影片徵選。此外，多年來主辦單位有感於校園組的創作能量雖然豐沛，卻因其資源匱乏得到的挹注較少，在該如何專注培育國內下一代的新銳年輕導演的各方考量下，本屆活動決定將經費與資源集中給校

園。因此，本屆活動的參賽對象，將嘗試調整為僅限校園學生參賽，作為我們對學子的最直接鼓勵。

活動網站：<http://www.pts.org.tw/2015heartfelt99/>

活動粉絲頁：<https://www.facebook.com/touching99/?fref=ts>

手機影像創作營

結合公視專業影像技術及華碩最新手持產品ZenFone4，舉辦影像創作營，培育校園學子的影像競爭力，期許學子能用年輕而深具創意的眼，將親身的所見所聞透過專業的影像拍攝記錄下來，並將這些珍貴的影像畫面，與大眾分享。期許未來能藉由新世代的媒體傳播力量，為需要援助的人事物，募集到夠多的資源引起社會廣泛的迴響。

(6) 華碩原住民科教獎

華碩原住民雲端科教獎的宗旨，在於原住民文化的傳承及科學的驗證，讓原住民族部落傳統自然知識、文化及環境生態，結合現代科學科技，提升原住民中小學生的資訊與科學素養。華碩透過雲端科展平台，讓原鄉的中小學生在耆老與家長陪同下，以部落生活環境的事物現象為題材，進行科學專題研究，亦透過科學方法驗證原住民傳統智慧，傳承文化。

華碩原住民雲端科教獎自2009年起由國立清華大學、原住民族電視台、原住民族委員會與財團法人華碩文教基金會共同主辦，華碩電腦股份有限公司、教育部資訊及科技教育司、國立清華大學「飛鼠部落」網站、原住民族相關縣市政府，以及清華網路文教基金會共同協辦，舉辦至今已第八屆。至2017年為第八年，直接參與原住民族師生、耆老與部落家長共超過2,000人。

相關網站：<http://yabit.et.nthu.edu.tw/2015yabit/rules.html>

(7) 社區服務與文教活動

華碩與華碩基金會持續贊助藝文活動關懷本土、放眼國際、善盡社會責任。期以企業公民身份加強挹注資源於文化藝術事業，提升全民心靈生活品質。

a. 台科大華碩企業書院

自2015年起，華碩與台科大啟動長期的企業書院計畫，運用華碩的資源，培育國家未來的人才。企業書院的參與學生為篩選制，學生皆來自不同科系。透過授課、參訪、競賽等方式，以及模擬跨部門、跨產業的工作模式，讓學生更了解產業的實際情況；此外，更邀請職場經驗豐富的華碩主管與幹部擔任講師，縮短學生對產業認知的落差，幫助建立未來更

準確的求職方向，進而提升就業率。華碩的主管與幹部，也藉由擔任講師、規畫授課內容的過程，同時提升自己的專業能力。

b. 華碩校園領袖培育計畫 (ASUS Campus Executive Officer Program)

2005年第四季起，華碩開始舉辦校園領袖培育計畫。從全台大專院校遴選學生菁英參與業務行銷工作，親身投入職場第一線，使其透過業務行銷實戰經歷了解華碩產品及品牌精神，累積職場專業能力。此計畫迄今持續超過10年，不斷培育出未來的華碩及國家社會人才。華碩也聘用參與過此計畫且符合華碩職務條件的畢業學生至集團內工作；未加入華碩者亦是優秀的職場勞動力，為國家社會創造價值。

c. 鬧熱關渡節

華碩於關渡地區深耕20多年，有鑑於與關渡地區的連結甚少，在2015年，與同樣地處關渡的台北藝術大學共同舉辦「鬧熱關渡節」。透過此活動促進鄰里關係，關懷關渡地區的人、事、物，同時亦期許關渡地區成為台北的藝術科技小鎮，而此活動也在各界之努力，成為2016台北設計之都響應活動及台北市年度大型活動之一。2017年出動華碩暗光俠Zenny及超過200位同仁一同參與踩街匯演及市集義賣，和民眾一起大跳Say ASUS舞鬧翻關渡大街小巷！另一隊華碩員工則加入河上獨木舟隊伍，自雙溪碼頭沿基隆河划至關渡漁港上岸與踩街隊伍會合，一起向關渡這片大家所愛的土地鄉親致敬。活動中所有義賣所得，轉贈北台北家扶中心及華碩長年合作的社福團體，協助弱勢孩童。

d. 大愛電台公益廣告

自2008年起，華碩連續9年贊助大愛電視台製作淨化人心的廣告。「永續、創新」為主題，藉由再生電腦捐贈之實際案例，做為公益廣告之主題，上半年以雲林夜光天使之讓愛永續為主，下半年，則以史瓦濟蘭-大豐國小國際筆友作為主題，期望透過再生電腦實際案例分享，讓更多人了解此案的意義與內涵，也期望未來將有更多人願意投入再生電腦之計畫。

e. 喜憨兒成長培育

華碩長期關懷弱勢族群，除了在縮短數位落差專案提供教育學習機會，及提供弱勢團體贊助金外，亦以實際行動支持弱勢團體的終身發展。華碩自2008年起，聘用9名喜憨兒為正職員工，於華碩員工餐廳成立「喜憨兒麵包坊_華碩店」常設櫃位，櫃位獲利全數回饋喜憨兒基金會，扶植更多需要幫助的憨兒們。

在華碩工作的喜憨兒同仁，從最初的羞澀不敢與人群互動，在華碩人的熱情氛圍渲染下，開始走入人群。憨兒們在華碩每天快樂工作，習得一技之長，在工作中建立自信，憨兒們的家屬們也放心將這些小天使交給華碩培育，不再需要家人全天照護，減少了許多家庭與社會的負擔。櫃位為增進憨兒們的技能，持續引進各式品項銷售，讓每位憨兒除了從事

原有的算術、接待等簡單工作之外，再學習新的工作技能，增加工作新鮮感與成就感。

f. 華碩新青年e創志願者活動

2016年是華捷舉辦華碩志願者專案的第8年，此專案的宗旨是透過科技幫助弱勢團體、縮短數位鴻溝並培養大學生的就業力。華捷持續與中國科協合作，將華碩大學生科普志願者行動升級為華碩新青年e創志願者行動。此外也與三個公益組織推動一系列豐富多彩的公益實踐活動，進一步激發志願者的公益熱情，開拓志願者的公益視野。新青年e創志願者活動鼓勵大學生：

- i. 帶給家鄉最新最實用的手機應用及電腦知識
- ii. 用智慧的視角發現家鄉蛻變的可能
- iii. 挖掘並分享返鄉創業的成功經驗
- iv. 用e創妙想發起一個有利於家鄉的公益行動

在專注科普紮實公益的基礎之上，2016年華碩新青年e創志願者行動招募了2,536個青年學子，利用周末及暑假時間在全國展開e創實踐，幫助和影響近60萬人，共同建起6座科普圖書室，自2009年迄今總計捐建1,068座華碩愛心科普圖書室。e創實踐計劃提供志願者更多與鄉村、基層接觸的機會，讓志願者通過公益實踐，發掘鄉鎮的創業創富機會。

g. 華碩菲律賓Operation Smile「欣展笑顏」行動

結合自拍及公益捐款，關懷弱勢唇顎裂貧童

華碩菲律賓分公司結合NGO公益組織「Operation Smile」發起「欣展笑顏」行動，向菲律賓全國民眾徵集個人或集體微笑自拍照，民眾只要將個人自拍或群拍的照片上傳至社群網站，並以「#4theSmile」為標籤，每上傳一張照片，華碩菲律賓分公司就捐贈1披索，幫助「Operation Smile Philippines」組織的唇顎裂貧童，進行唇顎裂修復手術，幫助這些兒童與家庭再展笑顏、重拾信心。

菲律賓「Operation Smile」於1988年成立，積極以募款、舉辦醫療行動等方式幫助菲律賓的唇顎裂貧童。根據「Operation Smile」的研究報告，菲律賓每3分鐘就有一名唇顎裂兒童誕生，這些孩童亟需社會援助。華碩菲律賓參與的「#4theSmile」愛心活動，籌集130萬披索(約75萬台幣)，亦號召員工及當地媒體於菲律賓中部怡朗市(Iloilo)的一家醫院(QualiMed General Hospital)擔任2天的志工，為當地公益醫療盡一份心力，菲律賓人喜歡自拍，對大多數人來說，自拍微笑是平常不過的事，但對唇顎裂患者而言可能是心裡最深的傷痛。菲律賓分公司夥伴希望透過這個行動，除了結合自家產品ZenFone 4Selfie的「We Love Selfie & Wefie」產品精神，也期望帶動社會公益氛圍，喚起民眾對弱勢唇顎裂



貧童與家庭的關懷意識，透過「#4theSmile」拋磚引玉，讓這份愛心持續發揚光大。

h. 募資、募款、物資捐贈

2017年華碩投入公益捐贈支出金額為17,651仟元：主要為捐助華碩文教基金會及教育及社會關懷公益事項。

分類	項目
現金捐款	公司捐贈(含華碩文教基金會/BU捐贈)
現金捐款	身心障礙同仁薪資
現金捐款	喜憨兒櫃位獲利回饋
現金捐款	關懷員工薪資與死亡從優(關懷同仁家庭穩定社會)
現金捐款	公司發起捐款、捐物資活動
服務時數	企業志工服務時數換算
實物捐贈	公益攤位義賣與所得捐贈公益單位
實物捐贈	再生電腦回收價值
實物捐贈	華碩電腦實物捐贈

華碩不僅以實際的捐款，落實企業社會責任，也透過員工關懷、物資捐贈，以華碩之核心價值為出發，實踐為人類社會做出貢獻之願景，同時，也鼓勵員工自行捐款，為員工建立公益捐款平台，讓忙碌的同仁，可輕鬆響應公益的相關活動，透過該捐款平台，2017年共向華碩同仁募得2,834,700元，主要捐助對象為歲末弱勢祝福及提供弱勢關懷，其中歲末祝福是自2011年起每年農曆年前為關懷弱勢單位所發起之募款，迄今累計捐款金額達11,818,563仟元，累計受惠之社福團體共16個。

華碩除了為員工建立公益捐款平台外，亦建立公益物資募集平台，鼓勵同仁將家中用不到的物品，無論是新的或舊的皆可透過該平台捐贈。2017年平台所募集的物資有的成為公益園遊會上義賣的產品，讓更需要的人選購，延長物命；有些物資則捐贈到遠在非洲的邦交國史瓦濟蘭、肯亞等國，讓該國的學童有衣有鞋可穿；現在華碩同仁都更懂得愛物惜物與愛人利他的道理了。

華碩社會環境責任最新消息與相關推廣活動，請參考公司網站：

<http://csr.asus.com/chinese/>

華碩企業永續發展報告書(中)(英)

<http://csr.asus.com/chinese/index.aspx#120>

<http://csr.asus.com/english/index.aspx#114>

(七)公司履行誠信經營情形及採行措施
落實誠信經營情形

評估項目	運作情形		與上市上櫃公司誠信經營守則差異情形及原因
	是	否	
<p>一、訂定誠信經營政策及方案</p> <p>(一)公司是否於規章及對外文件中明示誠信經營之政策、作法，以及董事會與管理階層積極落實經營政策之承諾？</p>	V	<p>(一)謙誠勤敏勇是所有華碩人的DNA，誠信正直更是華碩核心的經營原則。華碩制定有【員工道德行為守則】，明文規範所有員工含董監、經理人等，必須嚴格履行相關誠信政策，預防及杜絕不誠信之商業行為。並於年報及CSR報告中詳細說明公司誠信經營之政策以及董事會與管理階層承諾積極落實之情形。</p>	無差異。
<p>(二)公司是否訂定防範不誠信行為方案，並於各方案內明定作業程序、行為指南、違規之懲戒及申訴制度，且落實執行？</p>	V	<p>(二)為提倡並宣導誠信行為，除了將相關規範公布在公司內部網站供員工隨時查詢外，同時對每位員工均進行華碩五德、ASUS DNA、ASUS文化及員工道德行為守則之教育訓練及測驗。</p> <p>對於所有與華碩往來之利害關係人，如供應商、承包商等必須出具【供應商誠信承諾書】，亦須遵守本公司員工道德行為守則。</p>	無差異。
<p>(三)公司是否對「上市上櫃公司誠信經營守則」第七條第二項各款或其他營業範圍內具較高不誠信行為風險之營業活動，採行防範措施？</p>	V	<p>(三)於【員工道德行為守則】中明文規定，禁止提供非法政治獻金、禁止不當慈善捐贈或贊助、禁止不合理禮物、款待或其他不正當利益等。</p>	無差異。

評估項目	運作情形		與上市櫃公司誠信經營守則差異情形及原因
	是	否	
二、落實誠信經營 (一)公司是否評估往來對象之誠信紀錄，並於其與往來交易對象簽訂之契約中明訂誠信行為條款？	V	(一)為落實避免與有不誠信行為之廠商交易，本公司亦訂定供應商行為準則，於新供應商資格評估時，即要求其出具【華碩電腦集團外包商供應商遵守行為規範宣告書】，並且於交易前，要求往來供應商簽署【供應商誠信承諾書】。 (二)為健全誠信經營之管理，由人資處負責誠信經營政策與防範方案之制定及負責監督執行，並定期向董事會報告。 (三)公司已於【員工道德行為守則】及【誠信經營守則】中訂定防止利益衝突之相關規定，並且於每位員工之品質小卡、公司內部EIP網站上載明投訴舉報信箱，供同仁舉報不當之行為。 (四)除建置適當會計制度及內部控制制度外，亦不得有外帳或保留秘密帳戶。內部稽核人員應定期查核前項制度遵循情形，並提報董事會。 (五)【員工道德行為守則】是每位華碩人之必修課程，新進員工到職一定期間內必須完成修課。	無差異。
(二)公司是否設置隸屬董事會之推動企業誠信經營專(兼)職單位，並定期向董事會報告其執行情形？	V	(二)為健全誠信經營之管理，由人資處負責誠信經營政策與防範方案之制定及負責監督執行，並定期向董事會報告。	無差異。
(三)公司是否制定防止利益衝突政策、提供適當陳述管道，並落實執行？	V	(三)公司已於【員工道德行為守則】及【誠信經營守則】中訂定防止利益衝突之相關規定，並且於每位員工之品質小卡、公司內部EIP網站上載明投訴舉報信箱，供同仁舉報不當之行為。	無差異。
(四)公司是否為落實誠信經營已建立有效的會計制度、內部控制制度，並由內部稽核單位定期查核，或委託會計師執行查核？	V	(四)除建置適當會計制度及內部控制制度外，亦不得有外帳或保留秘密帳戶。內部稽核人員應定期查核前項制度遵循情形，並提報董事會。	無差異。
(五)公司是否定期舉辦誠信經營之內、外部之教育訓練？	V	(五)【員工道德行為守則】是每位華碩人之必修課程，新進員工到職一定期間內必須完成修課。	無差異。

評估項目	運作情形		與上市上櫃公司誠信經營守則差異情形及原因
	是	否	
<p>三、公司檢舉制度之運作情形</p> <p>(一)公司是否訂定具體檢舉及獎勵制度，並建立便利檢舉管道，及針對被檢舉對象指派適當之受理專責人員？</p> <p>(二)公司是否訂定受理檢舉事項之調查標準作業程序及相關保密機制？</p> <p>(三)公司是否採取保護檢舉人不因檢舉而遭受不當處置之措施？</p>	<p>V</p> <p>(一)舉報管道：audit@asus.com / 員工信箱懲戒及申訴制度：依公司【工作規則】辦理。另【人資處】亦直接受理員工、主管之舉報，並在“公司”投資人關係”網頁中亦已揭露舉報管道。</p> <p>(二)處理程序包含：1. 案件釐清、2. 案件受理、3. 蒐證與核實、4. 約談相關單位、5. 依規定懲處。</p> <p>(三)針對檢舉人公司會視狀況採取保密及必要保護措施。</p>	<p>無差異。</p> <p>無差異。</p> <p>無差異。</p>	
<p>四、加強資訊揭露</p> <p>(一)公司是否於其網站及公開資訊觀測站，揭露其所訂誠信經營守則內容及推動成效？</p>	<p>V</p> <p>1. 必要時於公司企業社會責任(CSR)及投資人網站之重大訊息揭露誠信經營相關資訊。</p> <p>2. 除公司網站外，亦將於年報及公開說明書揭露誠信經營守則執行情形。</p>	<p>無差異。</p>	
<p>五、公司如依據「上市上櫃公司誠信經營守則」訂有本身之誠信經營守則者，請敘明其運作與所訂守則之差異情形：無差異。</p>	<p>請敘明其運作與所訂守則之差異情形：</p>		
<p>六、其他有助於瞭解公司誠信經營運作情形之重要資訊：(如公司檢討修正其訂定之誠信經營守則等情形)除本年報相關資訊外，可參考本公司企業社會責任網站之相關揭露資訊。 (http://csr.asus.com/chinese/index.aspx)</p>			

(八)公司訂定公司治理守則及相關規章查詢方式：

本公司已訂定「公司治理實務守則」，請參閱本公司投資人關係網站「公司治理」專區之「重要公司內規」：<http://www.asus.com/tw/Investor/>。

(九)其他足以增進對公司治理運作情形之瞭解的重要資訊：

1. 投資者關係、供應商關係、利害關係人之權利之執行情形：本公司秉持誠信經營，與各商業交易夥伴維持長期合作發展、共榮關係。可於本公司投資人關係網站及企業社會責任網站上取得相關重要資訊。
2. 董事進修之情形：請詳閱本年報「董事及監察人教育訓練之情形」。
3. 董事及監察人責任保險：本公司已為所有董事及監察人投保責任保險。
4. 依據本公司「內部重大資訊處理作業程序」規定，建立良好之內部重大資訊處理及揭露機制，避免資訊不當洩漏，並確保本公司對外界發表資訊之一致性與正確性。而透過公司內部網站、契約及教育訓練課程公告的方式，每年至少一次辦理本作業程序及相關法令之教育宣導通知公司董事、監察人、經理人及所有員工遵守相關程序。

其他重要內控作業程序請參閱本公司投資人關係網站「公司治理」專區之「重要公司內規」：<http://www.asus.com/tw/Investor/>。

(十)內部控制制度執行狀況

1. 內部控制制度聲明書：請參閱第151頁。
2. 委託會計師專案審查內部控制制度之會計師審查報告：無。

(十一)最近年度及截至年報刊印日止公司及其內部人員依法被處罰、公司對其內部人員違反內部控制制度規定之處罰、主要缺失與改善情形：無。

(十二)最近年度及截至年報刊印日止，股東會及董事會之重要決議

1. 股東會重要決議內容

時間	重要議題	執行情形檢討
106.06.07 股東常會	1. 本公司105年度決算表冊承認案。	本案經投票表決照案通過，並為105年度盈餘分配之依據。
	2. 本公司105年度盈餘分配承認案。	本案經投票表決照案通過，並經董事會訂定106年8月14日為配息基準日，106年9月5日現金股利發放日。



2. 董事會重要決議內容

時間	重要議題
106.01.19	<ol style="list-style-type: none"> 1. 投保106年董監責任保險報告案。 2. 通過本公司成立「華碩永續風險管理平台」案。 3. 通過本公司106年度對「財團法人華碩文教基金會」之捐贈案。 4. 通過本公司『董事會議事規範』修訂案。 5. 通過本公司『薪資報酬委員會組織規程』修訂案。 6. 通過本公司105年度經理人年終績效獎金分配案。
106.03.17	<ol style="list-style-type: none"> 1. 通過本公司對「財團法人華碩文教基金會」之實物捐贈案。 2. 通過本公司105年度經理人年終績效獎金預算追加案。 3. 通過本公司105年度董監事酬勞及員工酬勞提撥數。 4. 通過本公司105年度會計師獨立性評估討論案。 5. 通過本公司105年度營業報告書及財務報告。 6. 通過本公司105年盈餘分配案。 7. 配合會計師事務所內部人事調整，通過更換簽證會計師案。 8. 通過本公司銀行授信年度續約案。 9. 通過本公司「內部控制制度總說明」及「內部稽核制度總則」修訂案。 10. 通過本公司『105年度內部控制制度聲明書』提報案。 11. 通過本公司106年股東常會召集事宜。
106.05.11	通過本公司民國106年第一季度合併財務報表。
106.07.21	<ol style="list-style-type: none"> 1. 通過本公司銀行授信年度續約案。 2. 通過本公司105年度現金股利配息基準日訂定案。 3. 通過本公司董監酬勞分配案。 4. 通過本公司106年度經理人年中績效獎金分配案。
106.08.11	<ol style="list-style-type: none"> 1. 通過本公司民國106年第二季度合併財務報表。 2. 通過本公司『審計委員會組織規程』及『董事會議事規範』修訂案。
106.11.10	<ol style="list-style-type: none"> 1. 通過本公司民國106年第三季度合併財務報表。 2. 通過本公司銀行授信年度續約案。 3. 通過本公司『內部控制制度』及『內部稽核制度』修訂案。 4. 通過本公司「民國一百零七年年度稽核計畫」提報案。
107.01.02	通過本公司投資設立大陸子公司案。
107.01.29	<ol style="list-style-type: none"> 1. 投保107年董監責任保險續保報告案。 2. 通過本公司107年度對「財團法人華碩文教基金會」之捐贈案。 3. 通過本公司106年度董事酬勞及員工酬勞提撥數。 4. 通過本公司106年度經理人年終績效獎金分配案。 5. 通過本公司『員工行為道德守則』修訂案。 6. 通過本公司原任營運長職務調整及新任營運長任命案。 7. 通過本公司代理發言人任命案。

107.03.16	1. 本公司導入IFRS 16對集團之影響說明報告。 2. 通過本公司106年度簽證會計師獨立性評估討論案。 3. 通過本公司106年度營業報告書及財務報告。 4. 通過本公司106年盈餘分配案。 5. 通過本公司『一0六年度內部控制制度聲明書』提報案。 6. 通過本公司107年股東常會召集事宜。
107.04.18	推選本公司副董事長案。

(十三)最近年度及截至年報刊印日止董事或監察人對董事會通過重要決議有不同意見且有紀錄或書面聲明者：無。

(十四)最近年度及截至年報刊印日止，公司董事長、總經理、會計主管、財務主管、內部稽核主管及研發主管等辭職解任情形之彙總：無。

四、會計師公費資訊

會計師事務所名稱	會計師姓名	查核期間	備註
資誠聯合會計師事務所	周建宏 張明輝	106.01.01~106.12.31	

金額單位：新台幣仟元

金額級距		公費項目	審計公費	非審計公費	合計
1	低於 2,000 千元				
2	2,000 千元 (含) ~4,000 千元			V	
3	4,000 千元 (含) ~6,000 千元				
4	6,000 千元 (含) ~8,000 千元		V		
5	8,000 千元 (含) ~10,000 千元				
6	10,000 千元 (含) 以上				V

(一)給付簽證會計師、簽證會計師所屬事務所及其關係企業之非審計公費為審計公費之四分之一以上者，應揭露審計與非審計公費金額及非審計服務內容：

會計師事務所名稱	會計師姓名	審計公費	非審計公費					會計師查核期間	備註
			制度設計	工商登記	人力資源	其他(註)	小計		
資誠聯合會計師事務所	周建宏	7,800	0	0	0	2,262	2,262	106.01.01~ 106.12.31	非審計公費-其他主係企業社會責任報告書諮詢、子公司財務資訊覆核及道瓊永續指數諮詢等專案諮詢服務。
	張明輝								

- (二)更換會計師事務所且更換年度所支付之審計公費較更換前一年度之審計公費減少者，應揭露更換前後審計公費金額及原因：無。
- (三)審計公費較前一年度減少達百分之十五以上者，應揭露審計公費減少金額、比例及原因：無。

五、更換會計師資訊：無。

六、公司之董事長、總經理、負責財務或會計事務之經理人，最近一年內曾任職於簽證會計師所屬事務所或其關係企業者，應揭露其姓名、職稱及任職於簽證會計師所屬事務所或其關係企業之期間：無。

七、董事、監察人、經理人及持股比例超過百分之十之股東股權移轉及股權質押變動情形：

(一)股權變動情形

單位：股

職稱	姓名	106 年度		107 年度截至 4 月 14 日止	
		持有股數增 (減)數	質押股數增 (減)數	持有股數增 (減)數	質押股數增 (減)數
董事長兼品牌長	施崇棠	0	0	0	0
副董事長兼策略長	徐世昌	0	0	0	0
董事	曾鏘聲	0	0	0	0
董事兼執行長	沈振來	0	0	0	0
董事	陳彥政	0	0	0	0
董事兼全球副總裁	許先越	0	0	0	0
董事兼全球副總裁	胡書賓	0	0	0	0
董事兼全球副總裁	謝明傑	0	0	0	0
董事	許祐嘉	0	0	0	0
董事	楊子江	0	0	0	0
獨立董事	邵中和	0	0	0	0
獨立董事	李明显	0	0	0	0
獨立董事	許春安	0	0	0	0
營運長	趙允明(註1)	-	-	0	0
全球副總裁	葉嗣平	0	0	0	0
全球副總裁	孫聰敏	0	0	0	0
財務長	吳長榮	0	0	0	0
會計長	劉文婷	0	0	0	0

註1：本公司營運長自 107 年 3 月 5 日新任。

註2：股權移轉或股權質押之相對人為關係人者，尚應填列下表。

(二)股權移轉資訊：無股權移轉之相對人為關係人之情形。

(三)股權質押資訊：無股權質押之相對人為關係人之情形。

八、持股比例占前十名之股東，其相互間為關係人或為配偶、二親等以內之親屬關係之資訊：

持股基準日：107年4月14日

姓名	本人持有股份		配偶、未成年子女持有股份		利用他人名義合計持有股份		前十大股東相互間具有關係人或為配偶、二親等以內之親屬關係者，其名稱或姓名及關係	
	股數	持股比例	股數	持股比例	股數	持股比例	名稱	關係
德意志銀行國際西敏斯特FS太平洋領導基金	32,822,000	4.42%	0	0	0	0	無	無
施崇棠	30,093,638	4.05%	0	0	0	0	無	無
花旗(台灣)受託管華碩存託憑證	25,357,052	3.41%	0	0	0	0	無	無
國泰世華銀行託管專業聯盟公司投資專戶	20,684,542	2.78%	0	0	0	0	無	無
大通託管沙烏地阿拉伯中央銀行投資專戶	19,268,000	2.59%	0	0	0	0	無	無
勞工保險基金	11,853,040	1.60%	0	0	0	0	無	無
渣打託管梵加德新興市場股票指數基金專戶	11,739,589	1.58%	0	0	0	0	無	無
花旗託管蘇格蘭皇家FS全球新興投資專戶	10,360,000	1.39%	0	0	0	0	無	無
新制勞工退休基金	10,227,580	1.38%	0	0	0	0	無	無
花旗銀行大通託管挪威中央銀行投資專戶	9,857,191	1.33%	0	0	0	0	無	無



九、公司、公司之董事、監察人、經理人及公司直接或間接控制之事業對同一轉投資事業之持股數，並合併計算綜合持股比例：

綜合持股比例

基準日：106.12.31 單位：股；%

轉投資事業	本公司投資		董事、監察人、經理人及直接或間接控制事業之投資		綜合投資	
	股數	比率%	股數	比率%	股數	比率%
華碩聯合科技(股)公司	19,000,000	100.00			19,000,000	100.00
亞旭電腦(股)公司	480,000,000	100.00			480,000,000	100.00
凌海科技企業(股)公司	14,000,000	100.00			14,000,000	100.00
華誠創業投資(股)公司	114,500,000	100.00			114,500,000	100.00
華敏投資(股)公司	68,000,000	100.00			68,000,000	100.00
宇碩電子(股)公司			21,300,000	100.00	21,300,000	100.00
華碩雲端(股)公司	45,027,789	90.06			45,027,789	90.06
祥碩科技(股)公司	24,457,660	40.88	7,317,655	12.23	31,775,315	53.11
研揚科技(股)公司	43,756,000	40.97	16,718,000	15.66	60,474,000	56.63
醫揚科技(股)公司	1,120,075	5.60	10,056,093	50.26	11,176,168	55.86
國際聯合科技(股)公司	11,401,092	56.72	1,000	0.01	11,402,092	56.73
力智電子(股)公司	25,630,116	37.50	9,930,937	14.53	35,561,053	52.03
翔威國際(股)公司	5,468,750	50.99	1,000	0.01	5,469,750	51.00
強弦科技(股)公司	1,040,000	14.85	960,000	13.72	2,000,000	28.57
昱聯科技(股)公司	5,250,000	16.55	2,625,000	8.28	7,875,000	24.83
杰力科技(股)公司	2,317,888	7.46	4,111,660	13.23	6,429,548	20.69
ASUS COMPUTER INTERNATIONAL	50,000	100.00			50,000	100.00
ASUS HOLLAND B. V.	3,000,000	100.00			3,000,000	100.00
ASUS INTERNATIONAL LIMITED	89,730,042	100.00			89,730,042	100.00
ASUSTEK HOLDINGS LIMITED	20,452,104	100.00			20,452,104	100.00
ASUS GLOBAL PTE. LTD.	28,000,000	100.00			28,000,000	100.00
ASUS DIGITAL INTERNATIONAL PTE. LTD.	830,001	100.00			830,001	100.00
PT. ASUS TECHNOLOGY INDONESIA JAKARTA	2,000	100.00			2,000	100.00
PT. ASUS TECHNOLOGY INDONESIA BATAM	990,000	99.00	10,000	1.00	1,000,000	100.00
DEEP DELIGHT LIMITED			11,422,000	100.00	11,422,000	100.00

轉投資事業	本公司投資		董事、監察人、經理人 及直接或間接控制 事業之投資		綜合投資	
	股數	比率%	股數	比率%	股數	比率%
CHANNEL PILOT LIMITED			30,033,000	100.00	30,033,000	100.00
ASUS TECHNOLOGY PTE. LIMITED			44,419,424	100.00	44,419,424	100.00
ASUS EGYPT L. L. C.			-	100.00	-	100.00
ASUS MIDDLE EAST FZCO			5	100.00	5	100.00
上海華維電腦有限公司			-	100.00	-	100.00
華碩科技(香港)有限公司			500,000	100.00	500,000	100.00
華碩科技(蘇州)有限公司			-	100.00	-	100.00
華碩電腦(上海)有限公司			-	100.00	-	100.00
華碩電腦(重慶)有限公司			-	100.00	-	100.00
華碩置業(蘇州)有限公司			-	100.00	-	100.00
ASUS COMPUTER GMBH			-	100.00	-	100.00
ASUS FRANCE SARL			5,300	100.00	5,300	100.00
ASUSTEK (UK) LIMITED			50,000	100.00	50,000	100.00
ASUS KOREA CO., LTD.			158,433	100.00	158,433	100.00
ASUSTEK COMPUTER (S) PTE. LTD.			20,002	100.00	20,002	100.00
ASUS POLSKA SP. Z O.O.			1,000	100.00	1,000	100.00
ASUS TECHNOLOGY PRIVATE LIMITED			20,134,400	100.00	20,134,400	100.00
ASUS EUROPE B. V.			375,000	100.00	375,000	100.00
ASUS TECHNOLOGY (VIETNAM) CO., LTD.			-	100.00	-	100.00
ASUSTEK ITALY S. R. L.			-	100.00	-	100.00
ASUS IBERICA S. L.			3,000	100.00	3,000	100.00
ASUS JAPAN INCORPORATION			20,500	100.00	20,500	100.00
ASUS COMPUTER CZECH REPUBLIC S. R. O.			-	100.00	-	100.00
ASUS CZECH SERVICE S. R. O.			-	100.00	-	100.00
ASUS SERVICE AUSTRALIA PTY LIMITED			950,000	100.00	950,000	100.00
ASUS AUSTRALIA PTY LIMITED			350,000	100.00	350,000	100.00



轉投資事業	本公司投資		董事、監察人、經理人及直接或間接控制事業之投資		綜合投資	
	股數	比率%	股數	比率%	股數	比率%
ASUS INDIA PRIVATE LIMITED			33,500,000	100.00	33,500,000	100.00
ASUS ISRAEL (TECHNOLOGY) LTD.			50,000	100.00	50,000	100.00
PT. ASUS SERVICE INDONESIA			1,500,000	100.00	1,500,000	100.00
ACBZ IMPORTACAO E COMERCIO LTDA.			549,469,000	100.00	549,469,000	100.00
ASUS PERU S. A. C.			1,000	100.00	1,000	100.00
ASUS HOLDINGS MEXICO, S. A. DE C. V.			51,120	100.00	51,120	100.00
ASUS MEXICO, S. A. DE C. V.			132	100.00	132	100.00
ASUS COMPUTER COLOMBIA S. A. S.			74,489	100.00	74,489	100.00
ASUS HUNGARY SERVICES LIMITED LIABILITY COMPANY			-	100.00	-	100.00
ASUS PORTUGAL, SOCIEDADE UNIPessoal LDA.			30,000	100.00	30,000	100.00
ASUS SWITZERLAND GMBH			3,400	100.00	3,400	100.00
ASUS NORDIC AB			3,000	100.00	3,000	100.00
ASUS MARKETING (THAILAND) CO., LTD.			20,000	100.00	20,000	100.00
ASUSTEK COMPUTER (PTY) LIMITED			1,000	100.00	1,000	100.00
ASUSTEK COMPUTER MALAYSIA SDN. BHD.			500,000	100.00	500,000	100.00
翔孚電子科技(蘇州)有限公司			-	100.00	-	100.00
UNIMAX HOLDINGS LIMITED			6,500,000	100.00	6,500,000	100.00
香港凌海科技企業有限公司			18,820,000	100.00	18,820,000	100.00
INTERNATIONAL UNITED TECHNOLOGY CO., LTD.			-	100.00	-	100.00
ASUS CLOUD SINGAPORE PTE. LTD.			-	100.00	-	100.00



轉投資事業	本公司投資		董事、監察人、經理人及直接或間接控制事業之投資		綜合投資	
	股數	比率%	股數	比率%	股數	比率%
ASUS CLOUD (LUXEMBOURG) S. A R. L			-	100.00	-	100.00
華碩健康(股)公司			500,000	50.00	500,000	50.00
ASKEY INTERNATIONAL CORP.			10,000,000	100.00	10,000,000	100.00
DYNALINK INTERNATIONAL CORP.			8,160,172	100.00	8,160,172	100.00
MAGIC INTERNATIONAL CO., LTD.			117,525,738	100.00	117,525,738	100.00
圓境生態綠能(股)公司			780,000	33.91	780,000	33.91
ASKEY (VIETNAM) COMPANY LIMITED			2,883,359	100.00	2,883,359	100.00
遠智(香港)有限公司			1,600,000	100.00	1,600,000	100.00
SILIGENCE SAS			4,623,090	95.95	4,623,090	95.95
MAGICOM INTERNATIONAL CORP.			91,030,000	100.00	91,030,000	100.00
LEADING PROFIT CO., LTD.			50,050,000	100.00	50,050,000	100.00
UNI LEADER INTERNATIONAL LTD.			50,000	100.00	50,000	100.00
OPENBASE LIMITED			50,000	100.00	50,000	100.00
ASKEY COMMUNICATION GMBH			100,000	100.00	100,000	100.00
ASKEY DO BRASIL TECHNOLOGY LTDA.			1,500,000	100.00	1,500,000	100.00
ASKEY CORPORATION (THAILAND) CO., LTD.			20,000	100.00	20,000	100.00
揚旭電子科技(上海)有限公司			-	100.00	-	100.00
亞旭電子科技(江蘇)有限公司			-	100.00	-	100.00
亞旭視訊科技(吳江)有限公司			-	100.00	-	100.00
AAEON ELECTRONICS, INC.			490,000	100.00	490,000	100.00
AAEON DEVELOPMENT INCORPORATED			50,000	100.00	50,000	100.00



轉投資事業	本公司投資		董事、監察人、經理人及直接或間接控制事業之投資		綜合投資	
	股數	比率%	股數	比率%	股數	比率%
AAEON TECHNOLOGY CO., LTD.			8,807,097	100.00	8,807,097	100.00
AAEON TECHNOLOGY (EUROPE) B. V.			-	100.00	-	100.00
AAEON TECHNOLOGY GMBH			-	100.00	-	100.00
研友投資(股)公司			15,000,000	100.00	15,000,000	100.00
AAEON TECHNOLOGY SINGAPORE PTE. LTD.			465,840	100.00	465,840	100.00
醫揚電子科技(上海)有限公司			-	100.00	-	100.00
研揚科技(蘇州)有限公司			-	100.00	-	100.00
ONYX HEALTHCARE USA, INC.			200,000	100.00	200,000	100.00
ONYX HEALTHCARE EUROPE B. V.			100,000	100.00	100,000	100.00
晶達光電(股)公司			5,015,050	14.58	5,015,050	14.58
力祥半導體(股)公司			20,000,000	100.00	20,000,000	100.00
力群半導體(香港)有限公司			4,350,000	100.00	4,350,000	100.00
JPD LABO CO., LTD.			1,400	100.00	1,400	100.00
龍騰力群科技開發(深圳)有限公司			-	100.00	-	100.00
NEXT SYSTEM LIMITED			8,560,974	43.48	8,560,974	43.48
POTIX CORPORATION (CAYMAN)			5,000,000	22.22	5,000,000	22.22

註：係公司採用權益法之投資。

肆、募資情形

一、資本及股份

(一)股本來源：

1. 股份種類

持股基準日：107年4月14日/單位：股

股份種類	核定股本			備註
	流通在外股份(註)	未發行股份	合計	
記名式普通股	742,760,280	4,007,239,720	4,750,000,000	

註：該股票屬上市公司股票。

2. 股本形成經過

年月	發行價格(元)	核定股本		實收股本		備註		
		股數(仟股)	金額(仟元)	股數(仟股)	金額(仟元)	股本來源	以現金以外之財產抵充股款者	增資之財政部證期會核准日期及文號
79.03	10	3,000	30,000	3,000	30,000	創立	—	—
79.11	10	8,000	80,000	8,000	80,000	現金增資5,000萬元	—	—
80.12	10	15,000	150,000	15,000	150,000	現金增資4,000萬元 盈餘轉增資3,000萬元	—	—
82.04	10	19,900	199,000	19,900	199,000	現金增資4,900萬元	—	—
82.09	10	30,845	308,450	30,845	308,450	盈餘轉增資 10,945萬元	—	82.8.27(82)台財證(一)第30832號
83.08	10	45,033.7	450,337	45,033.7	450,337	盈餘轉增資 14,188.7萬元	—	83.7.21(83)台財證(一)第32675號
84.06	10	60,000	600,000	60,000	600,000	盈餘轉增資 14,966.3萬元	—	84.6.15(84)台財證(一)第35196號
85.09	10	200,000	2,000,000	120,000	1,200,000	現金增資1,200萬元 盈餘轉增資 58,800萬元	—	85.6.28(85)台財證(一)第40947號
86.05	10	650,000	6,500,000	323,000	3,230,000	現金增資(GDR)21,000萬元 盈餘轉增資 182,000萬元	—	86.5.5(86)台財證(一)第30903號 86.4.17(86)台財證(一)第30279號
87.06	10	1,400,000	14,000,000	811,500	8,115,000	盈餘轉增資 488,500萬元	—	87.5.21(87)台財證(一)第44748號
87.10	10	1,400,000	14,000,000	813,500	8,135,000	現金增資2,000萬元	—	87.8.30(87)台財證(一)第35007號
88.06	10	1,400,000	14,000,000	1,144,900	11,449,000	盈餘轉增資 331,400萬元	—	88.5.20(88)台財證(一)第47786號
88.08	10	1,400,000	14,000,000	1,146,400	11,464,000	現金增資1,500萬元	—	88.6.16(88)台財證(一)第53605號
89.06	10	2,000,000	20,000,000	1,567,104	15,671,040	盈餘轉增資 420,704萬元	—	89.5.26(89)台財證(一)第45450號
90.06	10	2,100,000	21,000,000	1,976,880	19,768,800	盈餘轉增資 409,776萬元	—	90.6.6(90)台財證(一)第135654號
91.07	10	2,100,000	21,000,000	1,998,880	19,988,800	盈餘轉增資 22,000萬元	—	91.6.26(91)台財證(一)第0910134921號
92.07	10	2,450,000	24,500,000	2,281,740	22,817,400	盈餘轉增資 282,860萬元	—	92.7.8台財證一第0920130466號

年月	發行價格(元)	核定股本		實收股本		備註		
		股數(仟股)	金額(仟元)	股數(仟股)	金額(仟元)	股本來源	以現金以外之財產抵充股款者	增資之財政部證期會核准日期及文號
93.08	10	2,872,000	28,720,000	2,552,914	25,529,140	盈餘轉增資 271,174 萬元	—	93.7.12 金管證一字第 0930130836 號
94.07	10	3,380,000	33,800,000	2,861,205	28,612,054	盈餘轉增資 308,291.4 萬元	—	94.6.23 金管證一字第 0940125161 號
94.12	10	3,380,000	33,800,000	2,920,798	29,207,982	股份轉換增資 595,928,350 元	—	94.12.22 金管證一字第 0940157381 號
95.01	10	3,380,000	33,800,000	2,924,521	29,245,209	可轉換公司債轉換發行新股 37,226,200 元	—	95.02.03 經授商字第 09501019910 號
95.03	10	3,380,000	33,800,000	2,998,184	29,981,838	股份轉換增資 736,629,610 元	—	95.01.13 金管證一字第 0940161197 號 95.02.27 金管證一字第 0950106726 號
95.04	10	3,380,000	33,800,000	3,040,064	30,400,638	可轉換公司債轉換發行新股 418,799,510 元	—	95.04.21 經授商字第 09501073310 號
95.08	10	3,860,000	38,600,000	3,407,070	34,070,701	盈餘轉增資 367,006.377 萬元	—	95.06.27 金管證一字第 0950126632 號
96.04	10	3,860,000	38,600,000	3,412,083	34,120,829	可轉換公司債轉換發行新股 50,127,660 元	—	96.04.26 經授商字第 09601090540 號
96.09	10	4,250,000	42,500,000	3,652,687	36,526,871	盈餘轉增資 240,604.146 萬元	—	96.06.29 金管證一字第 0960033204 號
96.09	10	4,250,000	42,500,000	3,682,512	36,825,116	股份轉換增資 298,245,610 元	—	96.08.27 金管證一字第 0960044647 號
96.10	10	4,250,000	42,500,000	3,708,507	37,085,068	可轉換公司債轉換發行新股 259,951,830 元	—	96.10.22 經授商字第 09601256950 號
97.01	10	4,250,000	42,500,000	3,728,359	37,283,589	可轉換公司債轉換發行新股 198,521,460 元	—	97.01.17 經授商字第 09701012350 號
97.04	10	4,250,000	42,500,000	3,740,652	37,406,517	可轉換公司債轉換發行新股 122,927,710 元	—	97.05.13 經授商字第 09701109460 號
97.08	10	4,250,000	42,500,000	3,751,832	37,518,315	可轉換公司債轉換發行新股 111,798,020 元	—	97.08.19 經授商字第 09701207890 號
97.09	10	4,750,000	47,500,000	4,245,897	42,458,967	盈餘轉增資 494,065.172 萬元	—	97.07.17 金管證一字第 0970036193 號
97.10	10	4,750,000	47,500,000	4,246,051	42,460,513	可轉換公司債轉換發行新股 1,545,780 元	—	97.10.22 經授商字第 09701269640 號
98.07	10	4,750,000	47,500,000	4,219,926	42,199,262	買回庫藏股註銷減少 261,250,000 元	—	98.07.15 經授商字第 09801153240 號
98.08	10	4,750,000	47,500,000	4,246,777	42,467,774	盈餘轉增資 26,851.215 萬元	—	98.07.01 金管證一字第 0980032762 號
99.06	10	4,750,000	47,500,000	637,016	6,370,166	分割減資 36,097,608,610 元	—	99.04.09 金管證一字第 0990013609 號
99.09	10	4,750,000	47,500,000	627,016	6,270,166	買回庫藏股註銷減少 100,000,000 元	—	99.09.14 經授商字第 09901209730 號
100.03	10	4,750,000	47,500,000	617,016	6,170,166	買回庫藏股註銷減少 100,000,000 元	—	100.04.01 經授商字第 10001064750 號
100.08	10	4,750,000	47,500,000	752,760	7,527,603	盈餘轉增資 1,357,436,570 元	—	100.06.29 金管證一字第 1000030060 號
102.11	10	4,750,000	47,500,000	742,760	7,427,603	買回庫藏股註銷減少 100,000,000 元	—	102.11.21 經授商字第 10201237880 號

3. 總括申報制度相關資訊：無。

(二)股東結構

股東結構

持股基準日：107年4月14日

股東結構 數量	政府機構	金融機構	其他法人	個人	外國機構 及外國人	合計
人數	4	13	284	91,991	1,239	93,531
持有股數	10	18,279,287	64,055,265	177,202,272	483,223,446	742,760,280
持股比例(%)	0.00	2.46	8.62	23.86	65.06	100.00

(三)股權分散情形

1. 普通股股份股權分散情形

持股基準日：107年4月14日

持股分級	股東人數	持有股數(股)	持股比例(%)
1至 999	70,412	17,399,435	2.34
1,000至 5,000	19,545	35,429,998	4.77
5,001至 10,000	1,605	11,604,313	1.56
10,001至 15,000	523	6,449,694	0.87
15,001至 20,000	248	4,396,437	0.59
20,001至 30,000	264	6,493,439	0.88
30,001至 50,000	216	8,423,058	1.13
50,001至 100,000	210	15,365,382	2.07
100,001至 200,000	155	22,572,520	3.04
200,001至 400,000	116	33,519,118	4.51
400,001至 600,000	49	23,401,537	3.15
600,001至 800,000	45	31,741,147	4.27
800,001至 1,000,000	28	25,106,221	3.38
1,000,001以上	115	500,857,981	67.44
合計	93,531	742,760,280	100.00

2. 特別股股份股權分散情形：本公司無發行特別股股份。

(四)主要股東名單

持股基準日：107年4月14日

主要股東名稱	持有股數	持股比例
德意志銀行國際西敏斯特FS太平洋領導基金	32,822,000	4.42%
施崇棠	30,093,638	4.05%
花旗(台灣)受託管華碩存託憑證	25,357,052	3.41%
國泰世華銀行託管專業聯盟公司投資專戶	20,684,542	2.78%
大通託管沙烏地阿拉伯中央銀行投資專戶	19,268,000	2.59%
勞工保險基金	11,853,040	1.60%
渣打託管梵加德新興市場股票指數基金專戶	11,739,589	1.58%
花旗託管蘇格蘭皇家FS全球新興投資專戶	10,360,000	1.39%
新制勞工退休基金	10,227,580	1.38%
花旗銀行大通託管挪威中央銀行投資專戶	9,857,191	1.33%

(五)每股市價、淨值、盈餘、股利及相關資料：

單位：新台幣元/股

項 目	年 度	105 年	106 年	當 年 度 截 至 107 年 3 月 31 日 (註9)	
每股市價 (註1) (註3)	最高市價	291.5	308.0	284.0	
	最低市價	252.0	241.0	258.5	
	平均市價	274.19	273.82	273.52	
每股淨值 (註2)	分 配 前	244.34	235.80	-	
	分 配 後	227.34	(註8)	-	
每股盈餘	加權平均股數(註3)	742,760 仟股	742,760 仟股	-	
	每股盈餘 (註3)	調整前	25.85	20.93	-
		調整後	25.85	(註8)	-
每股股利	現金股利	17	(註8)	-	
	無償配股	盈餘配股	0	(註8)	-
		資本公積配股	0	(註8)	-
	累積未付股利(註4)	-	-	-	
投資報酬分析	本益比(註5)	10.61	13.08	-	
	本利比(註6)	16.13	(註8)	-	
	現金股利殖利率(註7)	6.20%	(註8)	-	

註 1：列示各年度普通股最高及最低市價、並按各年度成交值與成交量計算各年度平均市價。

註 2：以年底已發行之股數為準並依據次年度股東會決議分配之情形填列。

註 3：如有因無償配股等情形而須追溯調整者，應列示調整前及調整後之每股盈餘。

註 4：權益證券發行條件如有規定當年度未發放之股利得累積至有盈餘年度發放者，應分別揭露截至當年度止累積未付之股利。

註 5：本益比＝當年度每股平均收盤價／每股盈餘。

註 6：本利比＝當年度每股平均收盤價／每股現金股利。

註 7：現金股利殖利率＝每股現金股利／當年度每股平均收盤價。

註 8：俟股東會議決後定案。

註 9：截至刊印日 107 年 4 月 18 日止，為求資料精確僅列示至 107 年 3 月 31 日。

(六)公司股利政策及執行狀況：

1. 股利政策

本公司股利政策係依據本公司營運狀況、資金需求、資本支出預算、內外部整體環境變化並兼顧股東利益，由董事會予以訂定，在無其他特殊情形考量下，以不低於當年度稅後盈餘50%為原則。又本公司所處產業環境多變，企業生命週期正值成長階段，為考量本公司長期財務規劃及滿足股東對現金流入之需求，每年發放之現金股利不得低於股利總額之百分之十。

2. 本次股東會擬議股利分派之情形

(1)本公司106年度稅後淨利為新台幣15,544,905,147元，於提列法定盈餘公積新台幣1,554,490,515元後，餘額為13,990,414,632元，再加計以前年度未分配盈餘新台幣87,245,954,685元後，本期可供分配盈餘為新台幣101,236,369,317元，擬分派股東紅利計新台幣11,141,404,200元，每股新台幣15元，全數配發現金。（請參閱本公司106年度盈餘分配表）。

(2)本案擬提請股東會授權董事長訂定配息基準日及相關事宜。

(3)本公司如因流通在外股數發生變動，致使配息比率發生異動而需修正時，擬提請股東會授權董事長在上述分派金額之範圍內全權處理之。

(4)股東之現金股利不足一元之畸零股款，擬以四捨五入計算至新台幣元為止，並授權董事長洽特定人調整之

盈餘分配表

中華民國106年度

單位：新台幣元

科 目	金 額	備 註
期初未分配盈餘	87,245,954,685	
(+)106年稅後淨利	15,544,905,147	
(-)提列法定盈餘公積	(1,554,490,515)	
106年度可分配盈餘	13,990,414,632	
本期可供分配盈餘	101,236,369,317	
分配項目：		
股東紅利	11,141,404,200	每股現金15元
106年度未分配盈餘	2,849,010,432	
期末未分配盈餘	90,094,965,117	

註：本年度之盈餘分配，皆由106年度稅後可分配盈餘中提列。

(七)本次股東會擬議之無償配股對公司營業績效及每股盈餘之影響：無。

(八)員工及董事酬勞

1. 公司章程所載員工及董事酬勞之範圍

本公司年度之獲利，應預先保留用以彌補累積虧損數額，再就其餘額提撥不低於1%為員工酬勞及不高於1%為董事酬勞。

前項員工酬勞發放之對象，得包含從屬公司員工。

2. 本期估列員工及董事酬勞金額之估列基礎、以股票分派之員工酬勞之股數計算基礎及實際分派金額若與估列數有差異時之會計處理：

以股票分派員工酬勞時，其股數計算基礎係依據董事會決議前一日之收盤價計算並考量除權除息之影響。惟若嗣後決議實際配發金額與估列數有差異時，則視為會計估計變動，列為實際分配年度之損益。

3. 董事會通過 106 年度分派酬勞情形

(1) 擬議以現金分派員工酬勞及董事酬勞金額：

	配發金額(元)
員工酬勞	1,064,379,212
董事酬勞	56,019,959

與認列費用年度估列金額差異數：無。

(2) 擬議以股票分派之員工酬勞金額及占本期個體財務報告稅後純益及員工酬勞總額合計數之比例：因應員工酬勞及董事酬勞費用化，故不適用。

(3) 考慮擬議配發員工酬勞及董事酬勞後之設算每股盈餘：因應員工酬勞及董事酬勞費用化，故不適用。

4. 本公司 105 年度員工、董事及監察人酬勞之實際分派情形：

(1) 該年度員工、董事及監察人酬勞配發情形如下：

	配發金額(元)
員工酬勞	1,364,456,565
董事、監察人酬勞	71,813,503

(2) 上述金額與認列員工、董事及監察人酬勞之差異：無。

(九) 106 年度公司買回本公司股份情形：本年度無此情形。

二、公司債辦理情形

- (一) 公司債辦理情形：無。
- (二) 轉換公司債資料：無。
- (三) 交換公司債資料：無。
- (四) 總括申報發行公司債資料：無。
- (五) 附認股權公司債資料：無。

三、特別股（附認股權特別股）辦理情形：無。

四、海外存託憑證辦理情形：

發行(辦理)日期		86年5月30日	
發行(辦理)日期		86年5月30日	
發行及交易地點		倫敦/盧森堡 註1:102年3月28日起存託憑證交易地點由倫敦變更至盧森堡。	
發行總金額		美金二億三千五百捌拾參萬元整	
單位發行價格		每一存託憑證美金11.23元	
發行單位總數		21,000,000 GDSs	
表彰有價證券之來源		每一單位存託憑證表彰華碩電腦普通股一股 註2:本公司於97年1月2日起,換股比率由每一單位海外存託憑證表彰本公司普通股一股,變更為每一單位海外存託憑證表彰本公司普通股五股。 註3:本公司於99年6月24日減資,流通餘額兌換比率1000股兌換150股。	
表彰有價證券之數額		共表彰華碩電腦普通股21,000,000股	
存託憑證持有人的權利與義務		詳見附錄A	
受託人		無	
存託機構		CITIBANK, NA	
保管機構		花旗(台灣)銀行 (原"花旗銀行台北分行")	
未兌回餘額		5,005,293 GDSs (106年12月31日)	
發行及存續期間相關費用之分攤方式		依據公司法第243條之規定,將於發行後三年內平均攤銷。	
存託契約及保管契約之重要約定事項		詳見附錄B	
每單位市價 (美元)	106年	最高	美金50.42元
		最低	美金39.83元
		平均	美金44.96元
	當年度截至 107年4月18日	最高	美金48.65元
		最低	美金43.00元
		平均	美金46.82元

項目	海外存託憑證				所表彰有價證券	
	日期	數額	每單位價格	發行金額	股數	每股價格
初次發行之日期及數額 A	86/05/30	21,000,000	USD11.23	235,830,000	21,000,000	0
初次發行後追加發行之日期及數額 B	87/06/15	25,478,476	0	0	25,478,476	0
	87/10/26	56,628	0	0	56,628	0
	88/06/14	18,893,413	0	0	18,893,413	0
	88/08/30	69,309	0	0	69,309	0
	89/08/11	23,830,652	0	0	23,830,652	0
	90/08/30	20,663,365	0	0	20,663,365	0
	92/08/01	6,256,511	0	0	6,256,511	0
	93/08/15	10,924,803	0	0	10,924,803	0
	94/08/29	10,654,365	0	0	10,654,365	0
	95/09/21	13,439,142	0	0	13,439,142	0
	96/09/20	6,310,972	0	0	6,310,972	0
	97/01/02	-126,062,109	0	0	0	0
	97/09/30	3,142,032	0	0	15,710,161	0
	98/09/23	64,927	0	0	324,639	0
	99/06/24	-29,514,114	0	0	-147,570,571	0
100/09/01	1,111,472	0	0	5,557,362	0	
合計發行總數額 D D=A+B	6,319,844				31,599,227	

附錄 A

1. 投票權：不能直接執行投票權，但有權指示存託機構依存託契約行使投票權。
2. 股利分配、股票認購權及其他權利：
 - (1) 與華碩電腦現有普通股股東享有股利分配及其他配股之相同權利，存託機構可按持有比例發行新的存託憑證，或提高每單位存託憑證所表彰之普通股股數，或代表存託憑證持有人出售股票股利，並將所得按比例分配予存託憑證持有人。
 - (2) 與普通股股東享有認購股票和其他類似權益之權利，存託機構在中華民國及其他相關國際法令允許範圍下，亦可將此權利提供予存託憑證持有人，或存託機構可代表存託憑證持有人出售此權利，並將所得按比例分配予存託憑證持有人。

附錄 B

1. 存託契約：

- (1) 轉讓／交割：存託憑證之所有權將經由 EUROCLEAR 及 CEDEL 之帳面交易交割系統證明之。
- (2) 股利、其他：
 - ① 現金股利於扣減存託機構之費用及代為扣繳有關稅捐後，將此部份美金依各該持有人持有比例給付予存託憑證持有人。
 - ② 發放股票股利時，按存託憑證持有人就其持有存託憑證所表彰原有價證券之持股比例，調整總存託之數額後，並使存託憑證持有人之存託憑證數額亦隨之調整。或存託機構將出售所得之金額分發予存託憑證持有人。
 - ③ 辦理現金增資發行新股或其他認購股權時，存證機構得(I)辦理認購新股或(II)使存託憑證持有人得享受此項權利，但以現金增資發行之新股於發行時依已向證券暨期貨管理委員會登記為免為登記為限。
 - ④ 存託機構應致力使現金股利、股票股利等之其他利益分配予該憑證之持有人。
- (3) 表決權：除另有約定外，存託機構應依存託契約及中華民國法令規定依存託憑證持有人之指示行使附著於存託憑證所表彰之原有價證券之表決權。

2. 保管契約之重要約定事項：

- (1) 交付原有價證券以發行海外存託憑證。
- (2) 通知存託機構發行存託憑證。
- (3) 海外存託憑證兌回時原有價證券之交付。
- (4) 每月結算之股數確認。
- (5) 登記基準日之股數確認。

五、員工認股權憑證辦理情形：無。

六、限制員工權利新股辦理情形：無。

七、併購或受讓他公司股份發行新股辦理情形

(一) 最近年度及截至年報刊印日止已完成併購或受讓他公司股份發行新股者：

1. 最近一季併購或受讓他公司股份發行新股之主辦證券承銷商所出具之評估意見：無。
2. 最近一季執行情形，如執行進度效益未達預計目標者，應具體說明對股東權益之影響及改進計畫：無。

(二) 最近年度及截至年報刊印日止已完成併購或受讓他公司股份發行新股者，應揭露執行情形及被併購公司或受讓公司之基本資料：無。

八、資金運用計畫執行情形

截至年報刊印日之前一季止，前各次發行或私募有價證券尚未完成或最近三年內已完成且計畫效益尚未顯現者：不適用。

伍、營運概況

一、業務內容

(一) 業務範圍

本公司主要營業項目為 3C 資訊商品之設計、研發及銷售，本年度公司在多項 3C 整合產品上，以優異的品質及業界獨創的領先技術，得到國內外諸多榮銜肯定，2017 年華碩總計贏得全球各大媒體及專業評鑑機構 4,511 個獎項。2017 年華碩品牌營業額達 3,929 億台幣。

1. 公司目前主要產品項目

- (1) 桌上型/伺服器電腦主機板
- (2) 3D 高效能繪圖顯示卡
- (3) 高階音效卡
- (4) 筆記型電腦
- (5) 平板電腦
- (6) 智慧型手機
- (7) 液晶顯示器
- (8) 寬頻暨通訊產品
- (9) 高階伺服器
- (10) 可攜式投影機
- (11) 智慧家庭產品
- (12) 電競及週邊產品
- (13) 雲端服務

2. 計劃開發之新產品

- (1) 多相電源設計主機板
- (2) 高階 3D 影像顯示專業繪圖卡
- (3) 智慧型手機
- (4) 超薄高效能筆記型電腦
- (5) 高速路由器/交換器/防火牆/VPN 等網路產品
- (6) 無排線高擴充性多工高階伺服器
- (7) 專業玩家級液晶顯示器 & PC
- (8) 平板及電腦 2 in 1 類型機種
- (9) ZenPad 觸控式平板電腦
- (10) Chrome OS 新類型運算裝置
- (11) 虛擬實境/擴增實境(VR/AR)
- (12) 機器人

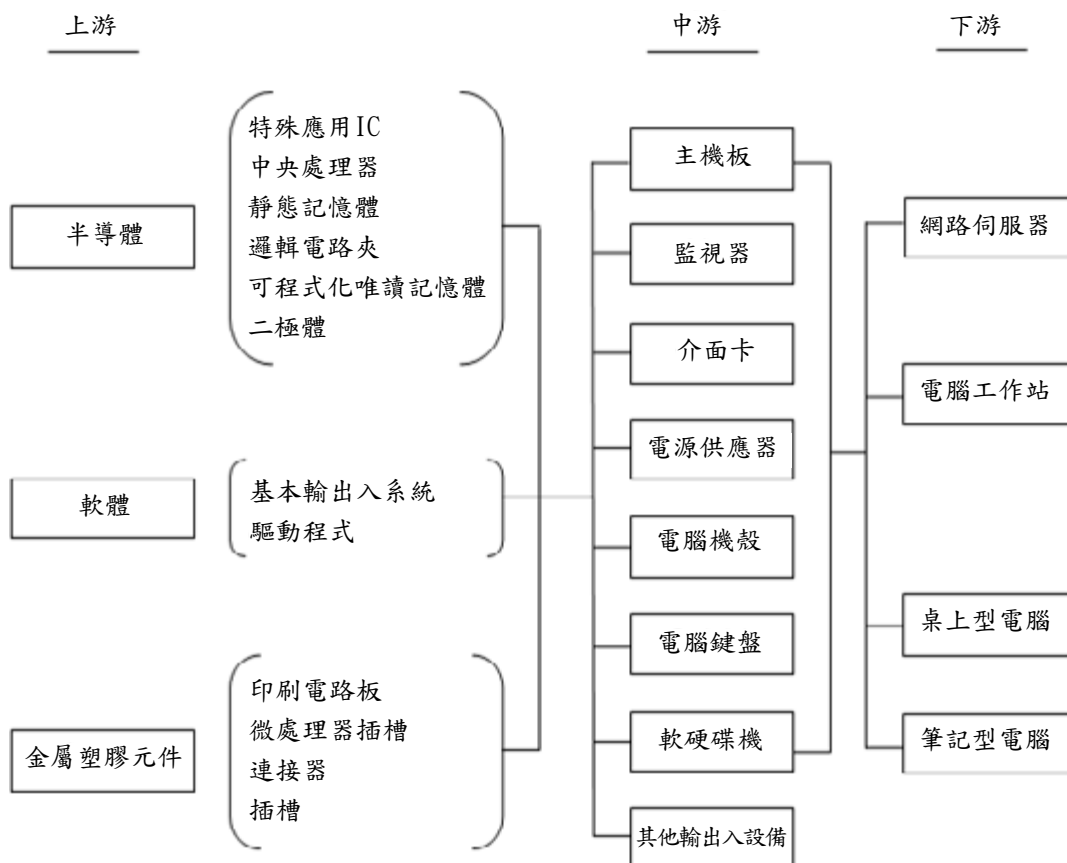
(二) 產業概況

1. 產業之現況與發展

輕薄筆記型電腦市場已日趨擴大，同時由於數位內容產業及多媒體娛樂的興起，加上遊戲玩家的需求驅動，帶動 3D 多媒體與高效能影音需求，可預見多媒體娛樂將創造筆記型電腦對高級配備之需求增加。未來筆記型電腦產業的市場發展趨勢除了「輕、薄、小、美」訴求，也將融入「個人化、影音娛樂、無線通訊、綠色環保」等概念。

2. 產業上、中、下游之關聯性

在本產業的上、中、下游產業關聯方面，上游產業包括半導體業（IC 設計、晶圓代工、封裝測試等）、電子零組件業（被動元件、整流二極體等）及其他（發光二極體、印刷電路板、連接器等）等，中游產業則有光電產業（監視器、液晶顯示器等）、電子零組件業（主機板、介面卡等）及電腦週邊（機殼、滑鼠鍵盤等）等，下游產業即為桌上型電腦、筆記型電腦等，形成本產業之上中下游關係。



3. 產品之各種發展趨勢

雲端運算(Cloud Computing)泛指使用者經由終端裝置，透過網際網路連接遠端伺服器或裝置，用以提供資料存取或應用服務的模式，為科技產業的新興重

要商機。人工智能及電腦深度學習，加上各類新型態自動設備的開發，將改變未來人類工作及生活的面貌，亦為科技產業未來發展的中心。

華碩電腦計劃投入資源，開發及推廣各類雲端服務、機器人、智慧家庭、高速運算相關的產品及解決方案，將強化其可攜性、易用性、連線能力與服務深度，以期提供使用者極致使用經驗。

4. 競爭情形

筆記型電腦產業的出貨量漸趨平穩，部分競爭者已淡出市場，但市場競爭仍激烈，產品低價化效應持續，產品設計必須朝向強調個人化設計以刺激消費者需求。廠商也將根據個別目標消費者之需求，做出產品差異化與區隔，因此行銷策略之運用益顯重要，以利創造出個別業者之獲利空間。

同時，未來筆記型電腦發展趨勢亦朝向結合新科技以提高產品價值，例如輕薄易攜帶、節能省電、綠色環保等以加強華碩產品在眾多競爭者脫穎而出贏取消費者心佔率。

此外，主機板、繪圖卡及光碟機等項業務屬於電腦零組件產業，與中央處理器、晶片組廠商、電路板、連接器等產業依存著供應鍊的緊密合作。目前本公司與前述各供應商都有著穩固且良好的關係，為力求精進產品開發技術與確保零件供應的穩定，在全球通路架構上，本公司與全球多家代理商以及經銷商密切合作。無論是在歐洲、亞洲或是在美洲市場，華碩在許多地區都為領導品牌，品牌價值及使用者認同度備受肯定。

(三) 技術及研發概況

華碩電腦創立至今，積極從事研究發展，以掌握自有技術從事研發、製造、行銷高階主機板、顯示卡、筆記型電腦、平板電腦、伺服器、手機等產品。對公司而言，各產品研發部門與研發中心彼此是相輔相成的合作關係，研發中心專注於技術潛研與創意的價值化，對未來產業所需的軟硬體關鍵技術、晶片組或應用程式發展平台等；研發中心被賦與責任做深度而先期的研究與評估，每一件評估案都需提出最專業的評估報告，提供研發主管做為技術主流判斷及合作對象選用的重要參考依據。產品研發部門則專注於系統產品的整合與產品導入量產商品化，技術最後被轉化為營收，部份效益合理回饋至當初創意或技術的提供者，如此正向循環研發中心得以永續經營，由公司領導階層的重視與實質鼓勵，產生誘因吸引優秀的研發人才投效，一代一代持續投入更深更新技術開發與研究。在進步快速變化多端之電腦界，本公司掌握關鍵技術保持產品領先而作為市場行銷之利器，並創造產品高附加價值。以個別公司計算，本公司 2017 年之研究發展支出為 98.4 億元，以集團計算，本公司 2017 年投入研究發展支出總數為 149 億元。2018 年預計投入之研發費用：約新台幣 130~150 億元。

華碩電腦最近年度具體的新產品有：

1. 2017 年研究發展產品如下：

- (1) 多相電源設計主機板
- (2) 高階 3D 影像顯示專業繪圖卡
- (3) 智慧型手機
- (4) 超薄高效能筆記型電腦
- (5) 高速路由器/交換器/防火牆/VPN 等網路產品
- (6) 無排線高擴充性多工高階伺服器
- (7) 專業玩家級液晶顯示器 & PC
- (8) 平板及電腦 2 in 1 類型機種
- (9) ZenPad 觸控式平板電腦
- (10) Chrome OS 新類型運算裝置
- (11) 穿戴式電子產品
- (12) 虛擬實境/擴增實境(VR/AR)
- (13) 機器人

2. 2018 年預計研究發展方向如下：

- (1) 多相電源設計主機板
- (2) 高階 3D 影像顯示專業繪圖卡
- (3) 智慧型手機
- (4) 超薄高效能筆記型電腦
- (5) 高速路由器/交換器/防火牆/VPN 等網路產品
- (6) 無排線高擴充性多工高階伺服器
- (7) 專業玩家級液晶顯示器 & PC
- (8) 平板及電腦 2 in 1 類型機種
- (9) ZenPad 觸控式平板電腦
- (10) Chrome OS 新類型運算裝置
- (11) 虛擬實境/擴增實境(VR/AR)
- (12) 機器人

(四) 長、短期發展計劃

1. 短期發展計劃

華碩秉持「追尋無與倫比」的品牌精神，將持續開發符合綠能科技、多媒體影音娛樂、雲端運算等為主軸的產品，將融合先進數位科技與使用者生活體驗，產品研發分別涵蓋二大平台：開放式平台產品，包括主機板、繪圖卡、液晶螢幕、伺服器等；系統產品，包括筆記型電腦、智慧型手機、平板電腦、桌上型電腦等。

2. 長期發展計劃

我們已邁入一個以人為中心的行動運算模式，所有實體與虛擬的運算、資料存取與互動都將透過網際網路進行整合，未來不再是由使用者來適應產品功能，而是產品功能因使用者需求而隨心所欲地轉換，手機、平板、筆記型電腦等行動裝置的界線將逐漸消弭，在未來數位新時代，網路的力量讓行動裝置上的各種螢幕終將成為連向浩瀚雲端世界的媒介。資訊的價值將不再是獨自擁有，如何即時取得、隨時傳遞分享才是關鍵。華碩身為科技品牌領導者，深信開放平台的力量，必須以開放的心胸擁抱無所不在的雲端運算時代，為無所不在的雲端新世代打造全方位解決方案。

二、市場及產銷概況

(一) 市場分析

1. 銷售地區之營業收入

單位：新台幣仟元

年度 項目	一百零五年		一百零六年	
	小計	合計	小計	合計
銷售至台灣		29,291,956		27,107,279
銷售至台灣以外地區		437,510,750		406,859,512
美洲	97,254,700		93,752,695	
亞洲及大洋洲	181,764,938		166,964,495	
歐洲	156,141,491		143,425,593	
非洲	2,349,621		2,716,729	
營業收入淨額		466,802,706		433,966,791

2. 市場佔有率及市場未來之供需狀況與成長性

(1) 電腦零組件市場供應及需求方面：

華碩主機板已連續數年維持全球市場佔有率第一，主要原因在於我們擁有良好的研發設計能力，大量的生產規模，上下游零組件供應鏈完善，產品品質及生產成本都具備了強大的競爭優勢。

華碩主機板針對高中低階市場分別推出高品質、高效能與高性價比的優化產品，要在全球主機板市場取得絕對的領先優勢，持續最優勢品牌及產業領導地位。華碩自1989年公司創立至今，全球主機板銷量突破5億片，穩踞產業龍頭。

(2) 筆記型電腦市場供應及需求方面：

筆記型電腦目前在全球的普及率越來越高，華碩進入筆記型電腦產業已超過十五年，無論是產品品質、研發技術及業績發展等各方面，都有相當亮麗的成績。依據國際市場調查機構之研究，華碩目前為全球前5大筆記型電腦廠商，並多次在產品創新上領先業界，取得更高的品牌價值及消費者認同。2017年研究機構估計華碩筆電類產品在全球的市佔率約10%。

(3) IT 產業界短期發展方面：

迎向雲端運算新時代，華碩電腦也計劃推出一系列創新雲端服務相關產品，針對行動運算、多媒體娛樂、商務辦公的雲端應用設計專屬解決方案，強化其可攜性、易用性、連線能力與服務深度，為使用者打造一個超越時空限制，資訊隨手可得的便利生活。專業工作者隨時隨地都能運用雲端商務工具來拓展商機、提升競爭力，而家庭成員可以歡聚享受豐富多樣的多媒體娛樂。

3. 營業目標

2017 年華碩品牌營業收入達 3,929 億台幣。今年華碩除了持續的專注在核心事業外，多角化的經營也持續在發展中。目前各項新產品的銷售績效皆穩定成長，本公司將秉持崇本務實的穩健經營原則，以世界一流的技術創新及最優質的產品為客戶服務。

4. 競爭利基及發展遠景之有利、不利因素與因應對策

產業發展與遠景—

(1) 有利因素

- a. 行動運算興起，輕薄特性成為未來筆記型電腦重要發展方向。消費者追求的是更佳使用者體驗及更佳產品價值，符合華碩長久以來的經營理念與產品開發能力，也將是華碩聚焦的營運重心。
- b. 筆記型電腦近年發展已漸趨緩，消費者逐漸習慣同時使用多項電子產品，預計將對個人行動運算裝置，帶來更重要的影響，新型態的電腦產品如電競筆電、輕薄筆電等，則持續創造出新市場及新需求，華碩電腦也將視市場生態變化，針對不同的市場及產品區間，訂出適當營業目標及資源投入、擴展包含智慧機器人 Zenbo 在內的新服務形態產品。華碩在智慧型手機市場推出 Zenfone，取得良好評價及銷售量，在產品互相支持結合下，華碩在硬體產業的變革中將有競爭優勢。

(2) 不利因素與因應對策

電腦產業及智慧型手機產業成長均已停滯，產業總銷售量難見顯著成長，將影響產業的產值及參與廠商的營運獲利空間。近年來各地區的政治及經濟波動率擴大，許多非常規事件影響全球的經濟及消費市場，並造成需求面、匯率面、原物料成本等方面的波動，增加營運難度。

對此，華碩期望能以更彈性、更有效率的組織運作，以二大事業群方式運作，分別為：系統事業群及開放式平台事業群，目的是為了集中資源、快速反應前線市場的變化及應變。每個事業群 (Business Group) 能更聚焦地改善流程、做出最佳策略，在執行力方面，亦能一條鞭式的貫徹策略到執行面。

未來，我們也會繼續將資源聚焦於華碩具經濟規模及競爭優勢的產品，全力支持二大事業群執行出最具競爭力的產品線及銷售管道，希望這樣的改善及努力，能帶給消費者更好的產品及服務，提升華碩在消費者心中的品牌價值，進一步從心佔率轉向市佔率。

營運環境—

(1) 有利因素

- a. 華碩電腦的優異研發實力，每每在先進技術規格開發時程領先業界，取得有利的市場先機與鞏固領導地位。
- b. 華碩電腦的成本控制觀念優異，並能創新使用高效率通路、數位行銷等方式，降低營運支出並達成有效營銷。
- c. 華碩向來致力於環保節能與地球永續，推出多款以綠能科技為核心的創新產品，可望在綠色環保訴求的全球趨勢下，取得產品先佔商機與市場認同。

(2) 不利因素

外銷產業受到匯率波動影響甚鉅，營運管理須考慮匯率波動風險。市場需求亦受經濟因素影響而波動，近年的原物料成本浮動，亦影響產品生產成本。

(3) 對策

嚴密監控匯率變化及做好供應鏈管理，適當平衡匯率風險及成本波動。

公司內在條件—

(1) 有利因素

- a. 財務健全且資金充裕。
- b. 庫存管理制度完善。
- c. 研發人才能力優秀，有效管理研發方向及時程，技術能力領先同業。
- d. 整體策略規劃同時考慮短期指標與長期發展目標，掌握產業發展趨勢。
- e. 公司以人才為本，持續改善員工福利待遇及員工福利設施。

(2) 不利因素

公司高度成長，組織日益龐大，需提高有效的管理能力。

產品及技術發展—

(1) 有利因素

- a. 研發部門陣容堅強，在各項專業技術上屢有最新專利成果，並持續開發各種最新產品中。且透過堅強的研發實力，在成本管控及創新上均有相當有利的條件。

- b. 華碩電腦各級主管及經營團隊多為專業技術出身，對於產業趨勢及產品發展技術都能深入瞭解，因此能掌握時勢，規劃深度產品線，有效運用資源，創造最高附加價值。
- c. 在重要的新類型產品如智慧型穿戴裝置、機器人、智慧家庭產品上，也提早投入相當研發及行銷資源，力保產品領先優勢。

(2) 不利因素

目前行動運算裝置產品的銷售通路，與電腦類產品有差異，需布建高效率通路夥伴，並改善營銷運作效率。

銷售概況及市場能力—

(1) 有利因素

- a. 在良好的銷售管理計劃營運下，華碩電腦銷售區域相當平均，單一地區的負面經濟狀況對公司營運影響有限，在產品線及市場分散的狀況下，可適當降低經濟風險之衝擊。
- b. 東南亞及印度市場為近年來全球成長動能較佳之市場，華碩電腦已積極佈局，並取得良好品牌及通路布局。
- c. 在各產品線多已取得業界領先位置，主機板全球市佔率高居第一名。在筆記型電腦方面，除了在台灣地區取得第一名，在其他區域亦取得佳績，為全球筆記型電腦前四大廠商。此外在全球網站服務上，已建立多種不同語言版本之官方網站，落實在地化的經營策略，深耕當地市場。

(2) 不利因素

海外子公司的營運績效關鍵在於有效率的通路管理及創造品牌定位及價值，海外子公司的人才及管理機制必需能有效達成上述兩項重要目標。

(二) 主要產品之重要用途及產製過程

1. 主要產品之重要用途

- (1) 主機板、顯示卡、光碟機都是桌上型電腦及伺服器的重要元件，目前華碩電腦在以上產品的銷售量均為世界領先的地位。
- (2) 筆記型電腦、平板電腦、智慧型手機的市場界線日趨模糊，市場規模龐大，華碩能同時掌握三項產品的營銷，營運綜效優於同業。
- (3) 無線寬頻、伺服器產品對品質及技術的要求高，華碩能掌握關鍵技術，開發出優良品質產品，取得客戶信任及口碑。

2. 產製過程

- (1) 主機板及顯示卡：自動表面黏著→手工插件→錫爐→燒機→測試。
- (2) 筆記型電腦、平板電腦及其他產品：自動表面黏著→手工插件→錫爐→燒機→機板測試→組裝→系統測試。

(三)主要原料之供應狀況

主要原物料	供應商
晶片組	AMD、Intel、nVIDIA、Qualcomm
邏輯IC	聯陽、瑞昱、立錡、祥碩
印刷電路板	瀚宇博德、楠梓電、百碩、旭軟
LCD	友達、群創、京東方、LGD、天馬

以上原物料供應商大都為國內外大廠，在該行業具有良好品質信譽。而且均與本公司往來多年，是良好的供應商，可確保本公司原物料供應正常，並具有競爭優勢。

(四)最近二年度任一年度曾占進(銷)貨總額百分之十以上之供應商(客戶)名單

1. 最近二年度主要供應商資料

單位：新台幣仟元

項目	105年				106年				107年度截至前一季止(註1)			
	名稱	金額	占全年進貨淨額比率[%]	與發行人之關係	名稱	金額	占全年進貨淨額比率[%]	與發行人之關係	名稱	金額	占當年度截至前一季止進貨淨額比率[%]	與發行人之關係
1	F 供應商	69,082,432	21	無	F 供應商	61,495,613	19	無				
	其他	266,205,638	79		其他	269,041,965	81					
	進貨淨額	335,288,070	100		進貨淨額	330,537,578	100					

註1：截至年報刊印日106年4月18日止，尚未有經會計師核閱完竣之107年第1季財務報表資料。

註2：增減變動原因：本集團民國106年及105年度之主要供應商變動不大。

2. 最近二年度主要銷貨客戶資料：

本集團民國106年及105年度對外之單一客戶之銷貨收入，均未有逾合併營業收入淨額10%之情形。

(五)最近二年度生產量值：不適用。

(六)最近二年度銷售量值

單位：片(台)、新台幣仟元

主要商品	105年度				106年度			
	內銷		外銷		內銷		外銷	
	量	值	量	值	量	值	量	值
資訊產品	3,925,067	22,782,804	69,651,517	331,966,891	3,507,063	21,930,718	61,081,522	310,450,687
其他	-	1,490,853	-	4,355,137	-	902,858	-	2,591,300
合計	-	24,273,657	-	336,322,028	-	22,833,576	-	331,041,987

註：以上資訊僅為華碩電腦(股)公司，其他上市子公司之資訊，請參閱各上市子公司之年報。

三、從業員工

最近二年度及截至年報刊印日止從業員工資料

107年4月18日

年度		105年度	106年度	當年度截至 107年4月18日
員工人數	直接員工	0	0	0
	間接員工	6,870	6,288	6,258
	合計	6,870	6,288	6,258
平均年齡		33.52	34.5	34.6
平均服務年資		5.12	5.99	6.13
學歷分佈 比率(%)	博 士	0.89%	0.76%	0.7%
	碩 士	58.88%	59.43%	58.99%
	大 專	37.23%	37.28%	37.68%
	高 中	2.75%	2.29%	2.36%
	高 中 以 下	0.25%	0.24%	0.27%

註：以上資訊僅為華碩電腦(股)公司，其他上市子公司之資訊，請參閱各上市子公司之年報。

四、環保支出資訊

(一)已投入之重大環保活動資本支出：

1. 本公司設置GreenASUS與SERASUS管理委員會，推動永續管理系統認證，國際環保獎項和綠色創新專案，請參閱本年報章節參、公司治理報告(六)企業社會責任。
2. 本公司全員參與的部份，將積極參加環保組織及環保公益活動。
3. 本公司推出「數位包容計畫」，積極回收廢資訊物品，整修後捐贈偏遠山區學校，除減少廢棄物產生外，亦善盡微薄之力縮短城鄉差距。
4. 不定期辦理環保回收、愛心捐贈活動，利用環保回收所得投入社會公益。
5. 配合政府政策導入ISO 50001能源管理系統，每年建立能源基線，訂定節能目標以PDCA持續改善，以達逐年降低目標，持續執行。

(二)106年度及截至年報刊印日止，因污染環境所受損失及處分之總額：60,000元。

2017/09/18企業總部違反水污染防治法之放流水標準。

(三)未來預計之重大環保資本支出：

1. 本公司將持續導入全公司能源管理系統，朝節約能源、減少溫室氣體排放方向持續努力。
2. 本公司將持續投入綠色設計、綠色採購、綠色製造及綠色行銷，為地球善盡企業社會環境責任。
3. 本公司會依據綠色華碩GreenASUS與社會責任SERASUS，規劃未來的相關環保資本支出。

五、勞資關係

企業營運目標的達成，有賴員工的承諾投入與竭盡心力；而有資方，勞工才得以發揮專才，因此勞資關係之協調一直是本公司努力的重點。本公司一向以坦白、開放的態度面對員工，並於工作規則中明確訂定相關工作規範與準則，以為員工依循；在各項薪資、福利、訓練等政策上，均以朝向員工獲致個人目標的方向設計，員工毋需組成工會即能自由表達或得到個人工作安全、工作滿足及良好的經濟利益，勞資雙方均本生命共同體的理念，為公司之發展而努力。

基於對員工的承諾及尊重，本公司依循聯合國全球契約（UNGC）、聯合國世界人權宣言及國際勞工組織（ILO）等國際準則，制定人權政策。不因種族、性別、年齡、黨派、宗教、殘障狀況予以歧視員工。僱用員工必定遵循當地最低年齡規定、當地法令、電子產業公民聯盟（EICC）等相關規定，並據以揭示人權政策宣言。

（一）員工福利制度

本公司一向以尊重人性、關懷員工為經營理念之一，為充分照顧員工，保障其生活條件，秉持與全體員工共享利潤的信念，提供內外部公平且合法的獎酬制度，每年度考量國內所得水平與物價指數、市場同業薪酬水準及內部同工同酬狀況，決定員工獎金及酬勞的總數，其合理的發放金額及分配方式，皆由中立的薪酬管理委員會審核後向董事會提議，其中經理人的酬勞概由董事會核准後發放，不論員工或經理人的分派金額數，亦另依職務重要性、貢獻度及個人績效表現而定。俾使員工能在無後顧之憂下為公司奮發向上，本公司除基本保障及獎酬外，並特別提供或贊助各項有關福利計劃之推展，並由全體同仁互相推舉自組職工福利委員會組織，負責各項職工福利事項之規劃與執行，現行之福利措施要項如下：

1. 公司依法提供：

全民健康保險、勞工保險、團體保險、提繳新制退休金、舊制退休準備金目前足額提繳存於台灣銀行、提撥積欠工資墊償基金、提撥公司營業額及增資額充作福利金。

2. 公司特別提供：

年節獎金及績效獎金、員工每年定期健康檢查、品書小館、員工協助方案（EAP）、員工運動休閒中心-陶然館：內有溫水游泳池/SPA、健身房、撞球室與韻律教室及員工餐廳等多項功能場所等多項福利措施。

3. 福利委員會規劃：

生日年節贈禮、婚喪喜慶及急難救助補助、社團活動、提供員工暨子女獎助學金、寒/暑期兒童冬/夏令營、文康卷及以部門為單位的「團隊共好」活動、也不定期與藝文單位合作提供折扣讓同仁進行藝文賞析。

（二）員工進修與訓練

秉持「培育、珍惜、關懷員工，讓華碩人盡情地發揮最高潛力」的經營理念，華碩歷經多年人才培育經驗，已在教育訓練工作奠定良好運作模式及形成內部優良傳統。以下為人才培育與發展之重點任務。

1. 個人導向學習成長計畫

公司全面推動「學習成長計畫」(Learning & Growth Plan)，由主管協助員工發展所需能力，並提供符合組織與個人發展之可行方案。秉持「因材施教」的理念，以公司核心價值和各階層所需職能為基礎，並評估個人工作所需，由主管與員工共同討論規劃個人的年度學習成長計畫，讓學習更有系統、更有效率。106年度參與此學習成長計畫之人員共計1,495人，學習成長計畫流程與計畫概念圖如下：



圖 1：學習成長計畫流程示意圖

2. 多元學習資源

人才是企業致勝的關鍵。華碩在人才的培訓上始終不遺餘力，讓每位員工在工作中可持續不斷的學習，充份發揮潛能。公司為全體員工規劃一系列的訓練課程和學習資源。訓練課程包括新人訓練、新晉升主管訓練、核心價值訓練、管理職能訓練、專業職能訓練等。除內部訓練課程外，亦提供外部訓練、在職訓練和自我發展等學習資源。



圖 2：多元學習資源

(1) 內部訓練課程-管理及核心價值訓練

公司針對各階層同仁，規劃完善的學習成長藍圖，以利於儲備未來職涯發展之實力，於每年定期辦理管理訓練，包括新晉升主管訓練、各階層管理職能訓練，系統化協助主管提升管理能力，以發揮最佳管理效能；另規劃核心價值訓練，協助同仁修煉華碩人應具備之DNA，進一步提升同仁工作技能與工作績效。106年度執行管理及核心價值訓練之平均每人受訓時數約8.7小時；產生實際費用包含學習管理系統及訓練教室設備費用新台幣540,295元、教室/

線上訓練課程費用新台幣960,516元，總計新台幣3,104,959元，課程執行實績如下：

課程類型	堂數	累積課程時數(小時)	累積修習人次(人次數)	費用(新台幣元)
教室課程	108	381	7925	328,948
線上課程	40	51.5	11267	631,568
合計	148	432.5	19192	960,516

(2) 內部訓練課程-專業訓練

公司透過各類專業實務課程，系統化增進員工專業知識與技能之廣度與深度，使同仁得快速適應工作文化及累積實作專業技能。106年度各部門舉辦之專業課程共計841堂。106年度因各部門舉辦之專業訓練產生實際費用總計1,673,540元。

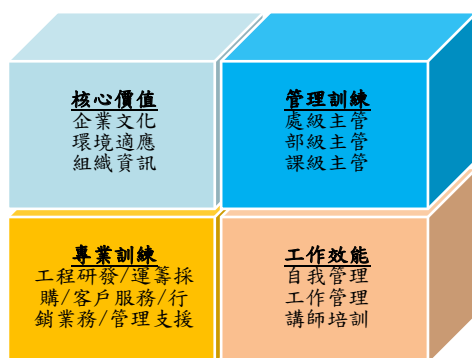


圖3：內部訓練課程

(3) 自我發展資源

為鼓勵同仁發揮自主學習。我們提供各種自我發展的學習資源，如品書小館、產業資料庫、電子書、文件分享與多元主題之社群討論。由同仁主動學習，發展個人能力及建立工作應有態度與價值觀。106年度品書小館館藏實體圖書、VCD/DVD等類型資源，共計842項，自我學習發展資源投入成本總計1,604,148元。

(4) 在職訓練

主管亦依任務指派與個人發展需求，規劃在職訓練，並輔以參與專案、教練、見習、工作擴大化與工作豐富化等在職訓練方式，提昇員工能力。讓員工實地從日常工作中有系統學習，並將所學直接應用於工作。106年度主管共計規劃與執行285個在職訓練方案，此佔學習成長計畫發展方案比例約0.53%。

(5) 外部訓練

除依公司整體員工需求所規劃之內部訓練課程，為因應個體差異化之需求，亦安排員工至外部機構接受訓練，以提升達成組織任務所需之專業能力。員工參與外部訓練機構所舉辦之專業相關課程，公司會視課程與工作之相關性給予費用補助。106年度華碩員工共計參加479堂外部課程，補助新台幣1,945,258元。實績如下：

項目	堂數	費用(新台幣元)
專業類	454	\$1,845,921
管理類	7	\$13,300
語言類	11	\$79,637
其他類	7	\$6,400
合計	479	\$1,945,258

(三)員工行為或倫理守則

「堅守誠信、勤儉、崇本、務實的正道是本公司的經營理念之一，為凝聚華碩人共識，本公司精選華人傳統優質五德「謙、誠、勤、敏、勇」列為全體員工一致的待人處世與自我砥勵之行為標竿。

此外，隨著企業道德、社會責任日益受到國際間重視，企業如要長遠經營，必須持續贏得消費者、合作夥伴及社會大眾的信賴與尊重。誠信正直一直是華碩企業文化最重要之核心價值，本公司一向秉持誠信從事所有業務活動，絕不允許貪污及任何形式之舞弊行為。為使員工的從業行為均能依循本公司道德規範，使公司之利害關係人能更加瞭解本公司人員執行職務時謹守之道德標準，特制訂「員工道德行為守則」。內部另設有專屬信箱audit@asus.com，作為員工反映違反守則的嫌疑事件之舉報管道；本公司亦同步製作「員工道德行為守則」數位教材，將該教材設定為全員必修課程，並譯有多國語言版本，於2012年起調訓所有在職員工，且明訂所有到職一個月內的新進員工均須完成研讀，此外，本公司亦每年進行全球員工「員工道德行為守則」複訓，並提供予每位員工「不公平競爭及賄賂行為防制卡」，不定期對員工進行宣導與釋疑，強化全體員工從業道德觀念，期許全體員工除了自身專業能力外，均能展現應有的道德行為，讓華碩成為令人尊崇的標竿企業。

本公司以責任商業聯盟行為準則(Code of Conduct - Responsible Business Alliance，原「電子行業行為規範(EICC)」)及「上市上櫃公司訂定道德行為準則」為圭臬，制定「員工道德行為守則」，其主要章節如下：

- 第一章 總則
- 第二章 法規遵循
- 第三章 防止利益衝突
- 第四章 饋贈、業務款待與社交準則
- 第五章 避免圖私利之機會
- 第六章 資訊完整保存與公開
- 第七章 公平交易、廣告和競爭
- 第八章 維護公司利益
- 第九章 社區參與
- 第十章 訓練與宣導規範
- 第十一章 懲戒作業
- 第十二章 其他

(四) 工作環境與人員安全之保護措施

1. 設置職業安全衛生管理專責單位

公司依法設置職業安全衛生管理專責單位，編制職業安全衛生專責人員，負責公司人員、環境及職業安全衛生管理系統之規劃、執行、稽核及改善。

2. 定期執行環境考量面與危害風險評估

透過年度環境考量面與安全衛生風險評估，以辨別公司內可能所潛在之風險，並加以改善預防，以減少事故發生。

3. 定期舉辦職業安全衛生教育訓練與健康檢查

為確保人員與環境安全，定期舉辦員工與承攬商之安全衛生訓練課程，其中員工所從事之特殊作業，均依法規規定設置作業主管、完成作業環境監測，並安排特殊作業體(健)檢，以確保員工之安全衛生。

4. 防火管理與緊急應變訓練

除依消防法規之要求擬訂消防防護計劃書與檢修申報安檢外，每年皆辦理各項災害緊急應變訓練，以提升全體員工與承攬商之防災應變能力。

5. 定期實施作業環境監測

依法規規定訂定作業環境監測採樣計劃與每半年委託合格廠商完成各項檢測，並將檢測結果張貼於顯而易見處，若有異常則列為安全衛生改善目標。

6. 設置專責醫療單位與健康管理系統

公司設置醫務室，依法聘用專任護理師負責員工健康管理及辦理各項健康促進活動，包括：員工福利健檢、健康爬樓梯、窈窕瘦身競賽、體適能檢測、視力保健、防癌篩檢、保肝活動、人因改善計畫等，並聘請職業病專科醫師駐點門診及諮詢，另外於2016年建置健康管理系統與異常過負荷系統，以藉由系統化管理來瞭解及掌握同仁健康與職業病管理。

7. 公司設立EAP心理諮詢服務專線，提供員工在工作、生活、法律等各方面諮詢服務需求，落實『培育、珍惜、關懷員工』之經營理念。

8. 本公司2016年通過健康職場認證，取得健康促進標章，並榮獲臺北市績優健康職場、臺北市勞動安全獎優良單位與總錦標獎、減重大型職場成效績優獎，在員工安全、身心靈照護及環境保護上深獲肯定。

(五) 退休制度

配合九十七年度起公司分為品牌及代工，原有本國籍勞工予以結清舊制退休年資，並於九十七年元月底由公司先行發給退休金，另於九十七年度開始聘用之本國籍勞工依法適用新制；外國籍勞工依法適用新制或舊制。

(六) 其他重要協議

最近年度及截至年報刊印日止，公司因勞資糾紛所遭受之損失：無。

六、重要契約：

107年4月18日

契約性質	當事人	契約起訖日期	主要內容	限制條款
授信合約	合作金庫商業銀行	2017.4.19-2017.12.27	無擔保授信，總授信額度為新台幣10億元	不適用
授信合約	兆豐國際商業銀行	2017.8.17-2018.8.16	無擔保授信，總授信額度為新台幣30億元	不適用
授信合約	台北富邦商業銀行	2017.9.11-2018.7.28	無擔保授信，總授信額度為新台幣20億元	不適用
授信合約	上海商業儲蓄銀行	2017.8.16-2018.8.15	無擔保授信，總授信額度為新台幣10億元及美金4千萬元	不適用
華碩電腦 新建工程 (土建)承 攬契約書	中麟營造股份有限 公司	2017年5月24日起至 2019年7月25日(預定 完工日期)	本公司新建辦公大樓之 土建工程	不適用

陸、財務概況

一、最近五年度簡明資產負債表及損益表

(一) 合併簡明資產負債表

單位：新台幣仟元

項 目	年 度	最近五年度財務資料(註2)					當年度截至 107年4月18日 財務資料
		102年	103年 (調整後)	104年	105年	106年	
流動資產		238,864,019	274,913,727	258,336,700	273,972,099	257,588,380	(註3)
不動產、廠房及設備		10,746,683	9,581,880	9,042,789	13,743,767	15,250,476	
無形資產		2,159,156	2,148,541	1,996,495	1,898,724	1,953,183	
其他資產		44,302,897	65,777,365	64,228,889	74,605,336	70,099,130	
資產總額		296,072,755	352,421,513	333,604,873	364,219,926	344,891,169	
流動負債	分配前	151,095,249	178,987,351	152,738,006	168,496,912	153,886,173	
	分配後	165,579,074	191,614,276	163,879,410	181,123,837	(註1)	
非流動負債		8,006,022	7,911,099	11,438,921	11,505,800	12,330,693	
負債總額	分配前	159,101,271	186,898,450	164,176,927	180,002,712	166,216,866	
	分配後	173,585,096	199,525,375	175,318,331	192,629,637	(註1)	
股本		7,427,603	7,427,603	7,427,603	7,427,603	7,427,603	
資本公積		4,452,237	4,452,757	4,719,653	5,079,722	5,554,197	
保留盈餘	分配前	116,472,478	121,463,998	125,934,543	133,995,876	136,913,856	
	分配後	101,988,653	108,837,073	114,793,139	121,368,951	(註1)	
其他權益		6,847,184	30,297,852	29,270,140	34,982,282	25,248,529	
庫藏股票		-	-	-	-	-	
非控制權益		1,771,982	1,880,853	2,076,007	2,731,731	3,530,118	
權益總額	分配前	136,971,484	165,523,063	169,427,946	184,217,214	178,674,303	
	分配後	122,487,659	152,896,138	158,286,542	171,590,289	(註1)	

註1：截至107年4月18日止，本公司尚未召開股東常會，故未揭露分配後數字。

註2：以上各年度財務資料均經會計師查核簽證。

註3：截至年報刊印日107年4月18日止，尚未有經會計師核閱完竣之107年第1季財務報告資料。

合併簡明綜合損益表

單位：新台幣仟元

項 目 \ 年 度	最近五年度財務資料(註1)					當年度截至 107年4月18日 財務資料
	102年	103年 (調整後)	104年	105年	106年	
營業收入	463,286,507	477,408,049	472,335,318	466,802,706	433,966,791	(註2)
營業毛利	59,970,065	65,383,788	67,885,370	66,227,367	59,404,485	
營業損益	19,836,010	21,709,964	21,006,376	18,751,955	12,734,837	
營業外收入及支出	7,190,092	3,687,550	1,436,944	5,529,994	7,228,897	
稅前淨利	27,026,102	25,397,514	22,443,320	24,281,949	19,963,734	
繼續營業單位 本期淨利	21,531,664	19,714,405	17,285,917	19,618,404	16,039,994	
停業單位損失	-	-	-	-	-	
本期淨利(損)	21,531,664	19,714,405	17,285,917	19,618,404	16,039,994	
本期其他綜合損益 (稅後淨額)	4,382,949	23,461,100	(1,029,629)	5,708,881	(9,749,918)	
本期綜合損益總額	25,914,613	43,175,505	16,256,288	25,327,285	6,290,076	
淨利歸屬於 母公司業主	21,449,895	19,470,409	17,097,470	19,202,737	15,544,905	
淨利歸屬於非控制權益	81,769	243,996	188,447	415,667	495,089	
綜合損益總額歸屬於母 公司業主	25,826,521	42,926,013	16,069,758	24,914,879	5,811,152	
綜合損益總額歸屬於非 控制權益	88,092	249,492	186,530	412,406	478,924	
每股盈餘(未追溯)	28.66	26.21	23.02	25.85	20.93	

註1：以上各年度財務資料均經會計師查核簽證。

註2：截至年報刊印日107年4月18日止，尚未有經會計師核閱完竣之107年第1季財務報告資料。

(二) 個體簡明資產負債表

單位：新台幣仟元

年 度 項 目	最近五年度財務資料(註2)					當年度截至 107年4月18日 財務資料
	102年	103年 (調整後)	104年	105年	106年	
流動資產	130,087,168	155,550,385	135,861,965	137,328,384	114,259,033	(註3)
不動產、廠房及設備	4,440,336	3,241,556	3,155,770	7,008,339	7,431,227	
無形資產	313,928	358,199	273,810	191,765	115,992	
其他資產	86,063,086	117,045,866	119,819,832	137,888,365	137,492,255	
資產總額	220,904,518	276,196,006	259,111,377	282,416,853	259,298,507	
流動負債						
分配前	78,436,223	104,274,665	81,556,623	89,805,339	72,510,647	
分配後	92,920,048	116,901,590	92,698,027	102,432,264	(註1)	
非流動負債	7,268,793	8,279,131	10,202,815	11,126,031	11,643,675	
負債						
分配前	85,705,016	112,553,796	91,759,438	100,931,370	84,154,322	
分配後	100,188,841	125,180,721	102,900,842	113,558,295	(註1)	
股本	7,427,603	7,427,603	7,427,603	7,427,603	7,427,603	
資本公積	4,452,237	4,452,757	4,719,653	5,079,722	5,554,197	
保留盈餘						
分配前	116,472,478	121,463,998	125,934,543	133,995,876	136,913,856	
分配後	101,988,653	108,837,073	114,793,139	121,368,951	(註1)	
其他權益	6,847,184	30,297,852	29,270,140	34,982,282	25,248,529	
庫藏股票	-	-	-	-	-	
權益						
分配前	135,199,502	163,642,210	167,351,939	181,485,483	175,144,185	
分配後	120,715,677	151,015,285	156,210,535	168,858,558	(註1)	

註1：截至107年4月18日止，本公司尚未召開股東常會，故未揭露分配後數字。

註2：以上各年度財務資料均經會計師查核簽證。

註3：截至年報刊印日107年4月18日止，尚未有經會計師核閱完竣之107年第1季財務報告資料。

個體簡明綜合損益表

單位：新台幣仟元

年 度 項 目	最近五年度財務資料(註1)					當年度截至 107年4月18日 財 務 資 料
	102年	103年 (調整後)	104年	105年	106年	
營業收入	358,741,099	384,234,950	377,074,468	360,595,685	335,875,563	(註2)
已實現營業毛利	23,195,769	24,427,785	24,098,655	22,662,633	21,451,312	
營業損益	9,775,216	10,685,311	9,263,997	9,080,820	5,787,846	
營業外收入及支出	15,786,546	12,690,772	11,733,974	13,420,744	11,765,074	
稅前淨利	25,561,762	23,376,083	20,997,971	22,501,564	17,552,920	
繼續營業單位 本期淨利	21,449,895	19,470,409	17,097,470	19,202,737	15,544,905	
停業單位損失	-	-	-	-	-	
本期淨利(損)	21,449,895	19,470,409	17,097,470	19,202,737	15,544,905	
本期其他綜合損益 (稅後淨額)	4,376,626	23,455,604	(1,027,712)	5,712,142	(9,733,753)	
本期綜合損益總額	25,826,521	42,926,013	16,069,758	24,914,879	5,811,152	
每股盈餘(未追溯)	28.66	26.21	23.02	25.85	20.93	

註1：以上各年度財務資料均經會計師查核簽證。

註2：截至年報刊印日107年4月18日止，尚未有經會計師核閱完竣之107年第1季財務報告資料。

(三)會計師查核情形

最近五年度簽證會計師姓名及查核意見

簽證年度	會計師姓名	查核意見
102	曾惠瑾、薛明玲	修正式無保留意見
103	曾惠瑾、薛明玲	修正式無保留意見
104	曾惠瑾、張明輝	修正式無保留意見
105	曾惠瑾、張明輝	無保留意見
106	周建宏、張明輝	無保留意見

二、最近五年度財務分析

(一) 合併財務分析

年 度 (註 1)		最近五年度財務分析					當年度截至 107年4月 18日財務 資 料 (註 2)
		102年	103年 (調整後)	104年	105年	106年	
分析項目 (註 3)							
財務 結構 (%)	負債占資產比率	53.74	53.03	49.21	49.42	48.19	(註 2)
	長期資金占不動產、 廠房及設備比率	1,349.04	1,810.02	2,000.12	1,424.09	1,252.45	
償債 能力	流動比率 (%)	158.09	153.59	169.14	162.60	167.39	
	速動比率 (%)	101.94	93.16	96.34	107.33	108.38	
	利息保障倍數	77.72	95.67	61.74	389.85	114.93	
經營 能力	應收款項週轉率 (次)	6.34	5.94	5.58	5.37	4.96	
	平均收現日數	57.57	61.44	65.41	67.97	73.58	
	存貨週轉率 (次)	4.58	4.10	3.48	3.60	3.73	
	應付款項週轉率 (次)	6.27	5.48	5.63	6.06	5.76	
	平均銷貨日數	79.69	89.02	104.88	101.38	97.85	
	不動產、廠房及設備 週轉率 (次)	43.07	46.97	50.72	40.97	29.93	
	總資產週轉率 (次)	1.64	1.47	1.38	1.34	1.22	
獲利 能力	資產報酬率 (%)	7.73	6.14	5.12	5.64	4.56	
	權益報酬率 (%)	16.27	13.03	10.32	11.09	8.84	
	稅前純益占實收資本 額比率 (%) (註 7)	363.86	341.93	302.16	326.92	268.78	
	純益率 (%)	4.65	4.13	3.66	4.20	3.70	
	每股盈餘 (元) (未追溯)	28.66	26.21	23.02	25.85	20.93	
現金 流量 (%)	現金流量比率	19.78	14.64	(6.92)	29.26	(0.90)	
	現金流量允當比率	145.59	97.63	65.41	90.54	86.40	
	現金再投資比率	10.03	6.32	(12.00)	18.33	(6.91)	
槓桿 度	營運槓桿度	3.38	3.19	2.95	3.19	4.54	
	財務槓桿度	1.02	1.01	1.02	1.00	1.01	

最近二年度各項財務比率變動原因：

利息保障倍數：本年度利息費用上升且稅前純益下降，致利息保障倍數下降。

不動產、廠房及設備週轉率：本年度銷貨淨額下降，致不動產、廠房及設備週轉率下降。

權益報酬率：本年度稅後損益下降，致權益報酬率下降。

現金流量比率：本年度營業活動為現金流出，致現金流量比率下降。

現金再投資比率：本年度營業活動為現金流出，致現金再投資比率下降。

營運槓桿度：本年度營業利益下降，致營運槓桿度上升。

(二) 個體財務分析

年 度 (註 1)		最近五年度財務分析					當年度截至 107年4月 18日財務 資料 (註 2)
		102年	103年 (調整後)	104年	105年	106年	
分析項目 (註 3)							
財務 結構 (%)	負債占資產比率	38.80	40.75	35.41	35.74	32.45	(註 2)
	長期資金占不動產、 廠房及設備比率	3,208.50	5,303.67	5,626.35	2,748.32	2,513.55	
償債 能力	流動比率 (%)	165.85	149.17	166.59	152.92	157.58	
	速動比率 (%)	130.03	113.06	112.54	115.37	111.11	
	利息保障倍數	5,112,353.40	1,744.31	1,166,554.94	202,717.79	76,318.04	
經營 能力	應收款項週轉率 (次)	5.13	4.70	4.29	4.03	3.96	
	平均收現日數	71.15	77.65	85.08	90.57	92.17	
	存貨週轉率 (次)	11.66	10.79	8.36	8.44	9.14	
	應付款項週轉率 (次)	6.04	5.58	5.68	5.99	5.73	
	平均銷貨日數	31.30	33.82	43.66	43.24	39.93	
	不動產、廠房及設備 週轉率 (次)	84.99	100.04	117.89	70.95	46.52	
	總資產週轉率 (次)	1.68	1.55	1.41	1.33	1.24	
獲利 能力	資產報酬率 (%)	10.02	7.84	6.39	7.09	5.74	
	權益報酬率 (%)	16.42	13.03	10.33	11.01	8.72	
	稅前純益占實收資本 額比率 (%) (註 7)	344.15	314.72	282.70	302.95	236.32	
	純益率 (%)	5.98	5.07	4.53	5.33	4.63	
	每股盈餘 (元) (未追溯)	28.66	26.21	23.02	25.85	20.93	
現金 流量 (%)	現金流量比率	20.87	9.38	(8.73)	13.57	11.86	
	現金流量允當比率	114.10	79.65	44.46	46.69	42.01	
	現金再投資比率	1.41	(2.65)	(10.78)	0.53	(2.11)	
槓桿 度	營運槓桿度	1.70	1.90	2.11	1.95	2.31	
	財務槓桿度	1.00	1.00	1.00	1.00	1.00	
最近二年度各項財務比率變動原因：							
利息保障倍數：本年度利息費用上升且稅前純益下降，致利息保障倍數下降。							
不動產、廠房及設備週轉率：本年度銷貨淨額下降，致不動產、廠房及設備週轉率下降。							
權益報酬率：本年度稅後損益下降，致權益報酬率下降。							
稅前純益占實收資本額比率：本年度稅前純益下降，致稅前純益占實收資本額比率下降。							
現金再投資比率：本年度營業活動現金流入下降，故現金再投資比率下降。							

註1：以上各年度財務資料均經會計師查核簽證。

註2：截至年報刊印日107年4月18日止，尚未有經會計師核閱完竣之107年第1季財務報告資料。

註3：計算公式：

1. 財務結構

(1) 負債占資產比率 = 負債總額 / 資產總額。

(2) 長期資金占不動產、廠房及設備比率 = (權益總額 + 非流動負債) / 不動產、廠房及設備淨額。

2. 償債能力

(1) 流動比率 = 流動資產 / 流動負債。

(2) 速動比率 = (流動資產 - 存貨 - 預付費用) / 流動負債。

(3) 利息保障倍數 = 所得稅及利息費用前純益 / 本期利息支出。

3. 經營能力

(1) 應收款項(包括應收帳款與因營業而產生之應收票據)週轉率 = 銷貨淨額 / 各期平均應收款項(包括應收帳款與因營業而產生之應收票據)餘額。

(2) 平均收現日數 = 365 / 應收款項週轉率。

(3) 存貨週轉率 = 銷貨成本 / 平均存貨額。

(4) 應付款項(包括應付帳款與因營業而產生之應付票據)週轉率 = 銷貨成本 / 各期平均應付款項(包括應付帳款與因營業而產生之應付票據)餘額。

(5) 平均銷貨日數 = 365 / 存貨週轉率。

(6) 不動產、廠房及設備週轉率 = 銷貨淨額 / 平均不動產、廠房及設備淨額。

(7) 總資產週轉率 = 銷貨淨額 / 平均資產總額。

4. 獲利能力

(1) 資產報酬率 = [稅後損益 + 利息費用 × (1 - 稅率)] / 平均資產總額。

(2) 權益報酬率 = 稅後損益 / 平均權益總額。

(3) 稅前純益占實收資本額比率 = 稅前純益 / 實收資本額。

(4) 純益率 = 稅後損益 / 銷貨淨額。

(5) 每股盈餘 = (歸屬於母公司業主之損益 - 特別股股利) / 加權平均已發行股數。(註4)

5. 現金流量

(1) 現金流量比率 = 營業活動淨現金流量 / 流動負債。

(2) 淨現金流量允當比率 = 最近五年度營業活動淨現金流量 / 最近五年度(資本支出 + 存貨增加額 + 現金股利)。

(3) 現金再投資比率 = (營業活動淨現金流量 - 現金股利) / (不動產、廠房及設備毛額 + 長期投資 + 投資性不動產毛額 + 其他非流動資產 + 營運資金)。(註5)

6. 槓桿度

(1) 營運槓桿度 = (營業收入淨額 - 變動營業成本及費用) / 營業利益(註6)。

(2) 財務槓桿度 = 營業利益 / (營業利益 - 利息費用)。

註4：上開每股盈餘之計算公式，在衡量時應特別注意下列事項：

1. 以加權平均普通股股數為準，而非以年底已發行股數為基礎。

2. 凡有現金增資或庫藏股交易者，應考慮其流通期間，計算加權平均股數。

3. 凡有盈餘轉增資或資本公積轉增資者，在計算以往年度及半年度之每股盈餘時，應按增資比例追溯調整，無庸考慮該增資之發行期間。

4. 若特別股為不可轉換之累積特別股，其當年度股利(不論是否發放)應自稅後淨利減除、或增加稅後淨損。特別股若為非累積性質，在有稅後淨利之情況，特別股股利應自稅後淨利減除；如為虧損，則不必調整。

註5：現金流量分析在衡量時應特別注意下列事項：

1. 營業活動淨現金流量係指現金流量表中營業活動淨現金流入數。

2. 資本支出係指每年資本投資之現金流出數。

3. 存貨增加數僅在期末餘額大於期初餘額時方予計入，若年底存貨減少，則以零計算。

4. 現金股利包括普通股及特別股之現金股利。

5. 不動產、廠房及設備毛額係指扣除累計折舊前之不動產、廠房及設備總額。

6. 投資性不動產毛額係指扣除累計折舊前之投資性不動產總額。

註 6：發行人應將各項營業成本及營業費用依性質區分為固定及變動，如有涉及估計或主觀判斷，應注意其合理性並維持一致。

註 7：公司股票為無面額或每股面額非屬新臺幣十元者，前開有關占實收資本比率計算，則改以資產負債表歸屬於母公司業主之權益比率計算之。

三、最近年度審計委員會審查報告

華碩電腦股份有限公司

審計委員會審查報告

茲准

董事會造送本公司 106 年度營業報告書、財務報表(含個體財務報表及合併財務報表)，以及盈餘分配議案等，其中財務報表業經董事會委託資誠聯合會計師事務所周建宏會計師及張明輝會計師查核竣事，並出具查核報告。上述營業報告書、財務報表及盈餘分配議案，經本審計委員會審查認為尚無不符，爰依證券交易法第 14 條之 4 及公司法 219 條規定報告如上。

此致

華碩電腦股份有限公司股東常會

審計委員會召集人：

邵中和

中 華 民 國 1 0 7 年 3 月 1 6 日

四、最近年度母子公司合併財務報告暨會計師查核報告：請參閱第 152-235 頁。

五、最近年度個體財務報告暨會計師查核報告：請參閱第 236-304 頁。

六、公司及其關係企業最近年度及截至年報刊印日止發生財務週轉困難情事：無。

柒、財務狀況及財務績效之檢討分析與風險事項

一、財務狀況分析

合併財務狀況比較分析表

單位：新台幣仟元

年 度 項 目	106 年度	105 年度	差 異	
			金額	%
流動資產	257,588,380	273,972,099	(16,383,719)	(5.98)
不動產、廠房及設備	15,250,476	13,743,767	1,506,709	10.96
長期投資、無形資產及 其他資產	72,052,313	76,504,060	(4,451,747)	(5.82)
資產總額	344,891,169	364,219,926	(19,328,757)	(5.31)
流動負債	153,886,173	168,496,912	(14,610,739)	(8.67)
非流動負債	12,330,693	11,505,800	824,893	7.17
負債總額	166,216,866	180,002,712	(13,785,846)	(7.66)
股本	7,427,603	7,427,603	-	-
資本公積	5,554,197	5,079,722	474,475	9.34
保留盈餘	136,913,856	133,995,876	2,917,980	2.18
其他權益	25,248,529	34,982,282	(9,733,753)	(27.82)
母公司業主之權益合計	175,144,185	181,485,483	(6,341,298)	(3.49)
權益總額	178,674,303	184,217,214	(5,542,911)	(3.01)
增(減)比例變動分析說明：				
其他權益：本期認列備供出售金融資產未實現評價利益、國外營運機構財務報表 換算之兌換差額及現金流量避險中屬有效避險部分之避險工具利益減 少所致。				

個體財務狀況比較分析表

單位：新台幣仟元

項 目 \ 年 度	106 年度	105 年度	差 異	
			金額	%
流動資產	114,259,033	137,328,384	(23,069,351)	(16.80)
不動產、廠房及設備	7,431,227	7,008,339	422,888	6.03
長期投資、無形資產及 其他資產	137,608,247	138,080,130	(471,883)	(0.34)
資產總額	259,298,507	282,416,853	(23,118,346)	(8.19)
流動負債	72,510,647	89,805,339	(17,294,692)	(19.26)
非流動負債	11,643,675	11,126,031	517,644	4.65
負債總額	84,154,322	100,931,370	(16,777,048)	(16.62)
股本	7,427,603	7,427,603	-	-
資本公積	5,554,197	5,079,722	474,475	9.34
保留盈餘	136,913,856	133,995,876	2,917,980	2.18
其他權益	25,248,529	34,982,282	(9,733,753)	(27.82)
權益總額	175,144,185	181,485,483	(6,341,298)	(3.49)
增(減)比例變動分析說明：				
其他權益：本期認列備供出售金融資產未實現評價利益、國外營運機構財務報表 換算之兌換差額及現金流量避險中屬有效避險部分之避險工具利益減少所致。				

二、經營績效分析

合併財務績效比較分析表

單位：新台幣仟元

項 目	106 年度	105 年度	增(減)金額	變動比例%
營業收入	\$433,966,791	\$466,802,706	(\$32,835,915)	(7.03)
營業成本	(374,562,306)	(400,575,339)	26,013,033	(6.49)
營業毛利	59,404,485	66,227,367	(6,822,882)	(10.30)
營業費用	(46,669,648)	(47,475,412)	805,764	(1.70)
營業利益	12,734,837	18,751,955	(6,017,118)	(32.09)
營業外收入及支出				
其他收入	3,910,368	3,717,455	192,913	5.19
其他利益(損失)	3,469,793	1,861,529	1,608,264	86.39
財務成本	(175,235)	(62,445)	(112,790)	180.62
採用權益法之關聯企業及合資利益之份額	23,971	13,455	10,516	78.16
營業外收入及支出合計	7,228,897	5,529,994	1,698,903	30.72
稅前淨利	19,963,734	24,281,949	(4,318,215)	(17.78)
所得稅費用	(3,923,740)	(4,663,545)	739,805	(15.86)
本期淨利	\$16,039,994	\$19,618,404	(\$3,578,410)	(18.24)
其他綜合淨利				
不重分類至損益之項目				
確定福利計畫之再衡量數	(\$22,282)	(\$35,593)	\$13,311	(37.40)
與不重分類之項目相關之所得稅	1,222	15,979	(14,757)	(92.35)
後續可能重分類至損益之項目				
國外營運機構財務報表換算之兌換差額	(4,856,680)	(923,066)	(3,933,614)	426.15
備供出售金融資產未實現評價利益	(3,721,315)	6,136,840	(9,858,155)	(160.64)
現金流量避險中屬有效避險部分之避險工具利益	(1,953,888)	395,549	(2,349,437)	(593.97)
採用權益法認列關聯企業及合資之其他綜合淨利之份額	(111)	(137)	26	(18.98)
與可能重分類之項目相關之所得稅	803,136	119,309	683,827	573.16
本期其他綜合淨利之稅後淨額	(\$9,749,918)	\$5,708,881	(\$15,458,799)	(270.79)
本期綜合淨利總額	\$6,290,076	\$25,327,285	(\$19,037,209)	(75.16)
淨利歸屬於母公司業主	\$15,544,905	\$19,202,737	(\$3,657,832)	(19.05)
綜合淨利總額歸屬於母公司業主	\$5,811,152	\$24,914,879	(\$19,103,727)	(76.68)

項 目	106 年度	105 年度	增(減)金額	變動比例%
增(減)比例變動分析說明：				
1. 營業利益：本年度營業收入下降所致。				
2. 營業外收入及支出：主係淨外幣兌換利益增加所致。				
3. 其他綜合淨利：本期認列備供出售金融資產未實現評價利益、國外營運機構財務報表換算之兌換差額及現金流量避險中屬有效避險部分之避險工具利益減少所致。				

個體財務績效比較分析表

單位：新台幣仟元

項 目	106 年度	105 年度	增(減)金額	變動比例%
營業收入	\$335,875,563	\$360,595,685	(\$24,720,122)	(6.86)
營業成本	(315,785,594)	(337,844,298)	22,058,704	(6.53)
營業毛利	20,089,969	22,751,387	(2,661,418)	(11.70)
未實現銷貨(利益)損失	1,361,343	(88,754)	1,450,097	(1,633.84)
已實現營業毛利	21,451,312	22,662,633	(1,211,321)	(5.35)
營業費用	(15,663,466)	(13,581,813)	(2,081,653)	15.33
營業利益	5,787,846	9,080,820	(3,292,974)	(36.26)
營業外收入及支出				
其他收入	2,813,266	2,848,216	(34,950)	(1.23)
其他利益(損失)	473,095	1,386,853	(913,758)	(65.89)
財務成本	(230)	(111)	(119)	107.21
採用權益法之子公司、關聯企業及合資利益之份額	8,478,943	9,185,786	(706,843)	(7.69)
營業外收入及支出合計	11,765,074	13,420,744	(1,655,670)	(12.34)
稅前淨利	17,552,920	22,501,564	(4,948,644)	(21.99)
所得稅費用	(2,008,015)	(3,298,827)	1,290,812	(39.13)
本期淨利	\$15,544,905	\$19,202,737	(\$3,657,832)	(19.05)
其他綜合淨利				
不重分類至損益之項目				
採用權益法認列之子公司、關聯企業及合資之其他綜合淨利之份額	(\$19,274)	(\$19,365)	\$91	(0.47)
後續可能重分類至損益之項目				
國外營運機構財務報表換算之兌換差額	(5,109,986)	(979,560)	(4,130,426)	421.66
備供出售金融資產未實現評價利益	(3,887,043)	6,150,310	(10,037,353)	(163.20)
採用權益法認列之子公司、關聯企業及合資之其他綜合淨利之份額	(1,524,919)	466,181	(1,991,100)	(427.11)
與可能重分類之項目相關之所得稅	807,469	94,576	712,893	753.78
本期其他綜合淨利之稅後淨額	(\$9,733,753)	\$5,712,142	(\$15,445,895)	(270.40)
本期綜合淨利	\$5,811,152	\$24,914,879	(\$19,103,727)	(76.68)

增(減)比例變動分析說明：

其他綜合淨利：本期認列備供出售金融資產未實現評價利益、國外營運機構財務報表換算之兌換差額及現金流量避險中屬有效避險部分之避險工具利益減少所致。

三、現金流量分析

(一)最近年度合併現金流量變動分析

年 度	106 年度	105 年度	增(減)比例
現金流量比率	(0.90)%	29.26%	(103.07)%
現金流量允當比率	86.40%	90.54%	(4.57)%
現金再投資比率	(6.91)%	18.33%	(137.70)%
增(減)比例變動分析說明：			
1. 本年度現金流量比率下降： 本年度營業活動為現金流出，致現金流量比率下降。			
2. 本年度現金再投資比率下降： 本年度營業活動為現金流出，致現金再投資比率下降。			

最近年度個體現金流量變動分析

年 度	106 年度	105 年度	增(減)比例
現金流量比率	11.86%	13.57%	(12.60)%
現金流量允當比率	42.01%	46.69%	(10.02)%
現金再投資比率	(2.11)%	0.53%	(498.11)%
增(減)比例變動分析說明：			
1. 本年度現金再投資比率上升： 本年度營業活動現金流入下降，故現金再投資比率下降。			

(二)未來一年現金流動性分析：不適用。

四、最近年度重大資本支出對財務業務之影響：

本期無重大資本支出。

五、最近年度轉投資：

單位：新台幣仟元

說明 項目(註)	投資金額	政策	106 年度 損益	獲利或虧損 之主要原因	改善 計畫	未來其他 投資計畫
重大轉投資事業 -品牌	-	發展品牌業務，以提高競爭力及經營績效。	8,535,158	專注品牌行銷業務發展。	-	-

註：品牌類重大轉投資事業包含：ASUS GLOBAL PTE. LTD.、ASUS TECHNOLOGY PTE. LIMITED、華碩聯合科技(股)公司、華碩電腦(上海)有限公司、ASUS COMPUTER INTERNATIONAL、華碩電腦(重慶)有限公司、ACBZ IMPORTACAO E COMERCIO LTDA.、ASUS JAPAN INCORPORATION、ASUS INDIA PRIVATE LIMITED、ASUS COMPUTER GMBH、ASUS HOLDINGS MEXICO, S. A. DE C. V. 及 ASUS EUROPE B. V.。

六、最近年度及截至年報刊印日止之風險事項分析評估：

(一) 利率、匯率變動、通貨膨脹情形對公司損益之影響及未來因應措施：

1. 利率變動對公司損益之影響及未來因應措施：

106 年度本集團利息收入及利息費用佔本集團 106 年度營業收入的比例分別為 0.25% 及 0.04%，經評估佔營業收入比重很低，因此利率變動對本集團並未產生重大影響。

2. 匯率變動對公司損益之影響及未來因應措施：

106 年度本集團認列淨外幣兌換利益佔 106 年度營業收入的比例為 1.23%，故匯率變動對本集團並無重大影響。

3. 通貨膨脹對公司損益之影響及未來因應措施：

經評估 106 年度全球主要經濟體並無明顯通貨膨脹情形，故對本集團並無重大影響，未來會持續保持高度關注。

(二) 從事高風險、高槓桿投資、資金貸與他人、背書保證及衍生性商品交易之政策、獲利或虧損之主要原因及未來因應措施：

本集團從事資金貸與他人、背書保證及衍生性商品交易皆依據本集團「取得或處份資產處理程序」及「資金貸與及背書保證作業程序」所訂定的政策及因應措施辦理，相關作業皆遵循程序審慎執行。

(三) 未來研發計畫及預計投入之研發費用：

由於本公司創立以來即非常重視研發團隊的培養與訓練，對於所研發的產品均能有效的掌握相關技術以確保產品的量產時效，未來將秉持此一優良傳統，持續將強公司的研發實力並結合市場的脈動，成功的研發精采暨創新的資訊產品。

1. 本公司計畫於 107 年度開發以下產品：

- (1) 多相電源設計主機板
- (2) 高階 3D 影像顯示專業繪圖卡
- (3) 智慧型手機
- (4) 超薄高效能筆記型電腦
- (5) 高速路由器/交換器/防火牆/VPN 等網路產品
- (6) 無排線高擴充性多工高階伺服器
- (7) 專業玩家級液晶顯示器 & PC
- (8) 平板及電腦 2 in 1 類型機種
- (9) ZenPad 觸控式平板電腦
- (10) Chrome OS 新類型運算裝置
- (11) 虛擬實境/擴充實境(VR/AR)
- (12) 機器人

2. 107 年度預計投入之研發費用：約新台幣 130~150 億元。

(四) 國內外重要政策及法律變動對公司財務業務之影響及因應措施：無。

(五) 科技改變及產業變化對公司財務業務之影響及因應措施：

本集團為提供完整 3C (電腦、通訊、消費性電子產品) 解決方案之供應商，科技改變反可提供本集團創新之新商品廣泛商機，106 年度本集團存貨週轉率為 3.73 次，顯示無重大財務業務之負面影響。

(六) 企業形象改變對企業危機管理之影響及因應措施：

本公司一向維持良好的企業形象，並無任何有損企業形象之相關報導。

(七) 進行併購之預期效益及可能風險及因應措施：

截至年報刊印日止本公司並無任何併購計畫。

(八) 擴充廠房之預期效益及可能風險及因應措施：不適用。

(九) 進貨或銷貨集中所面臨之風險及因應措施：

本公司之進貨或銷貨對象均無過於集中的情形，多數廠商與客戶都與公司保持良好之關係，因此並無集中風險。

(十) 董事、監察人或持股超過百分之十之大股東，股權之大量移轉或更換對公司之影響、風險及因應措施：

106 年度及截至年報刊印日止，本公司並無董事、監察人或持股超過百分之十之大股東股權大量移轉或更換之情形。

(十一) 經營權之改變對公司之影響、風險及因應措施：不適用。

(十二) 訴訟或非訟事件之處理情形：

1. 本集團重大訴訟、非訟或行政爭訟事件：

(1) 本集團使用藍光技術專利、DVD 播放字幕、主機板及路由器產品、使用者操作介面、音訊編解碼、音訊串流、支援 OK Google 功能之手機及平板電腦、具 Google Play Movies & TV 功能之產品、支援觸控螢幕控制畫面捲動功能、平板電腦、UMTS 通訊功能及遠端更新程式碼功能等產品，分別於美國加州、德州、德拉瓦州、德國、法國、荷蘭及英國，遭專利權訴訟或調查。雖尚無法判斷其可能結果，惟本集團已將可能之損失金額估列入帳。

(2) 本集團使用支援 Android 5.0 之 SmartLock 功能之產品、支援 MU-MIMO 之 AP 及 Router 產品、DVD 播放限制技術、注音字詞輸入功能、具 walking navigation、3GPP(UMTS)、動靜態影像錄製播放、低電量觸發 Camera app 儲存相關資訊及靜態影像處理技術之產品、使用 SKhynix 固態硬碟、Samsung 製處理器、記憶體之產品、使用 Nvidia 顯示晶片之產品、桌機及筆電產品之 MP3 功能、SDRAM 功能、ZenFone 商標、Google Now digital assistant、Google's Voice Actions 功能等產品，分別於台灣、美國德州、加州、德拉瓦州、美國國際貿易委員會、德國及印度，遭專利權訴訟或調查。目前尚無法判斷其可能結果及影響數。

(3)歐洲聯盟執行委員會於民國 106 年 2 月公告就本集團是否涉及限制經銷商轉售價格展開調查。目前仍在調查中，尚無法評估可能影響之金額，本集團一向重視法規遵循，針對本項歐盟調查，本集團將與主管機關合作，配合調查。

2.董事、監察人、總經理、持股比例超過百分之十以上之大股東及從屬公司之重大訴訟、非訟或行政爭訟事件：無。

(十三)其他重要風險及因應措施：截至年報刊印日止本公司無其他重要風險事項。

七、其他重要事項：無。

捌、特別記載事項

一、關係企業相關資料

(一)關係企業合併營業報告書

1. 關係企業概況

(1)關係企業組織圖：請參閱第 129-132 頁。

(2)各關係企業基本資料：請參閱第 133-137 頁。

(3)依公司法 369 之 3 條推定為有控制與從屬關係者：無。

(4)整體關係企業經營業務所涵蓋之行業：

本公司及本公司關係企業所經營之業務主要為電腦相關產品之設計、製造、加工及銷售業務等。另有一小部份關係企業則以投資業務為其營業範圍。大體而言，關係企業間往來分工情形，在於透過技術、產能、行銷及服務的互相支援，創造最大的綜效。

(5)各關係企業董事、監察人及總經理資料：請參閱第 138-144 頁。

2. 關係企業營運概況：請參閱第 145-150 頁。

(二)母子公司合併財務報告暨會計師查核報告：請參閱第 152-235 頁。

(三)關係報告書：不適用。

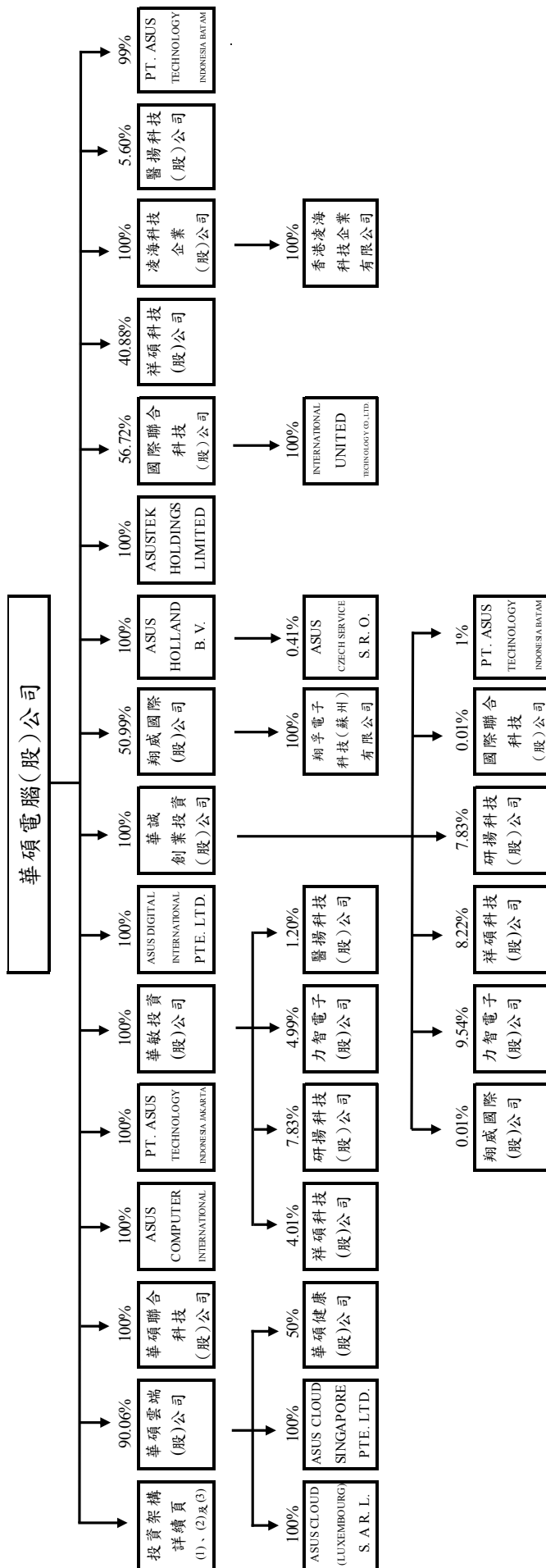
二、最近年度及截至年報刊印日止，私募有價證券辦理情形：無。

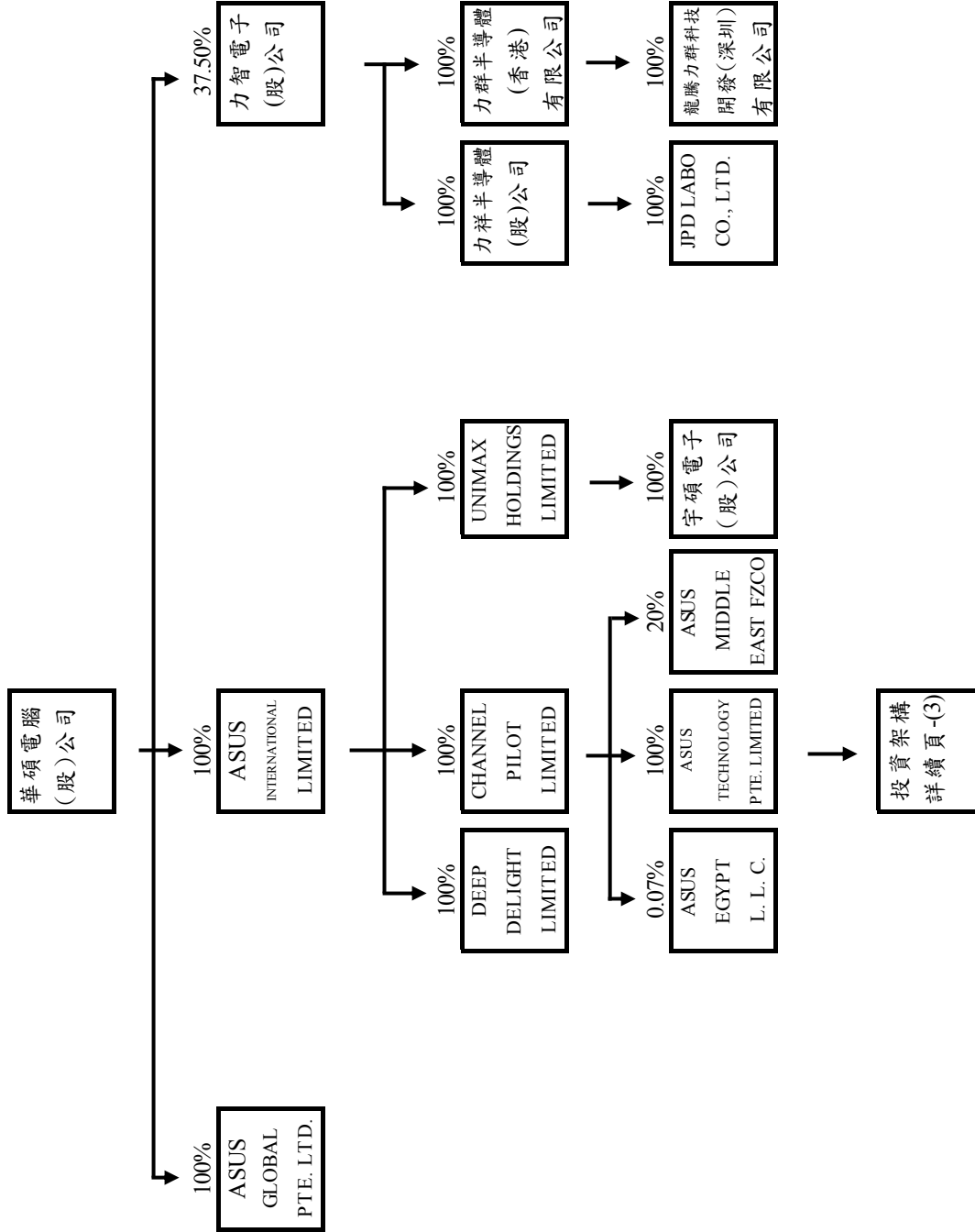
三、最近年度及截至年報刊印日止子公司持有或處分本公司股票情形：無。

四、其他必要補充說明事項：無。

五、最近年度及截至年報刊印日止，發生證券交易法第三十六條第二項第二款所定對股東權益或證券價格有重大影響之事項：無。

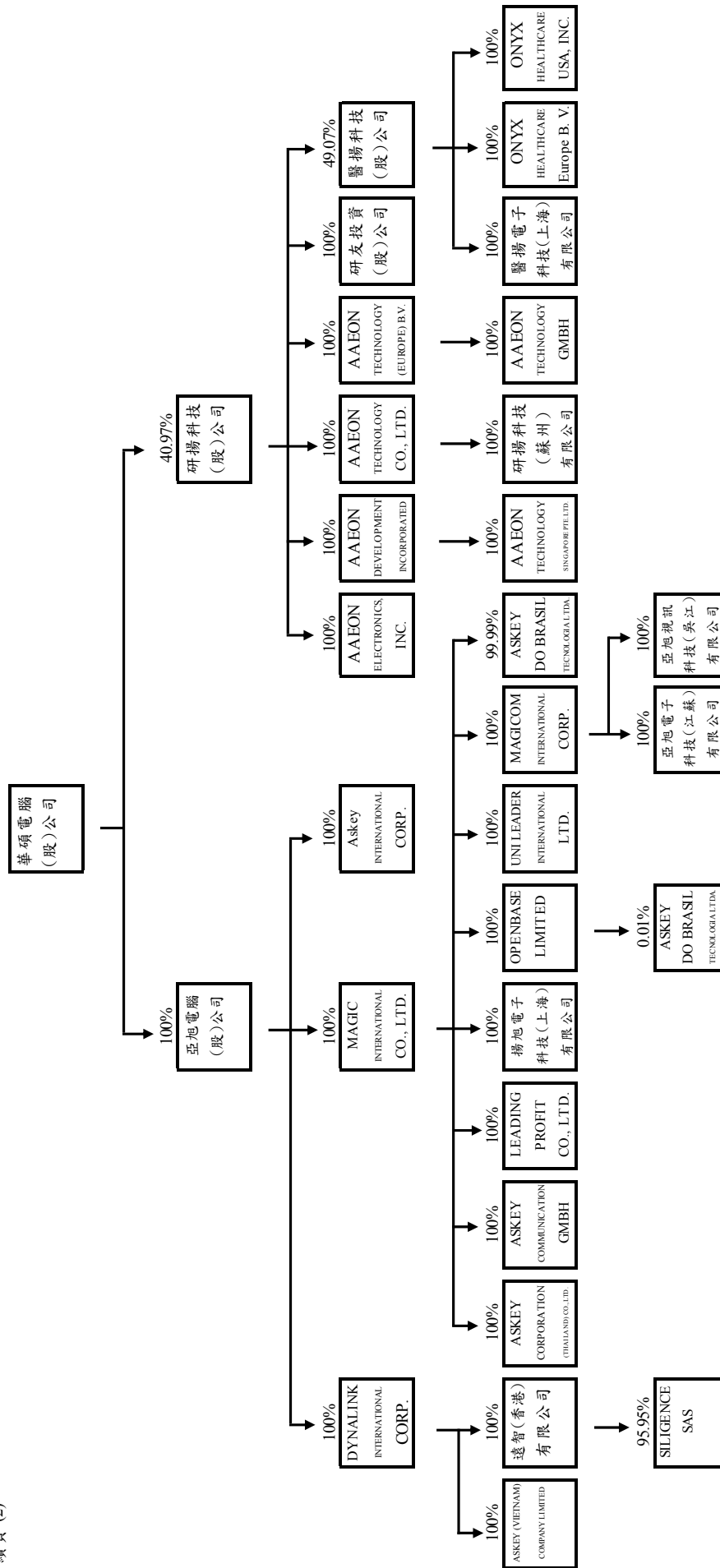
(1) 關係企業組織圖(106.12.31)



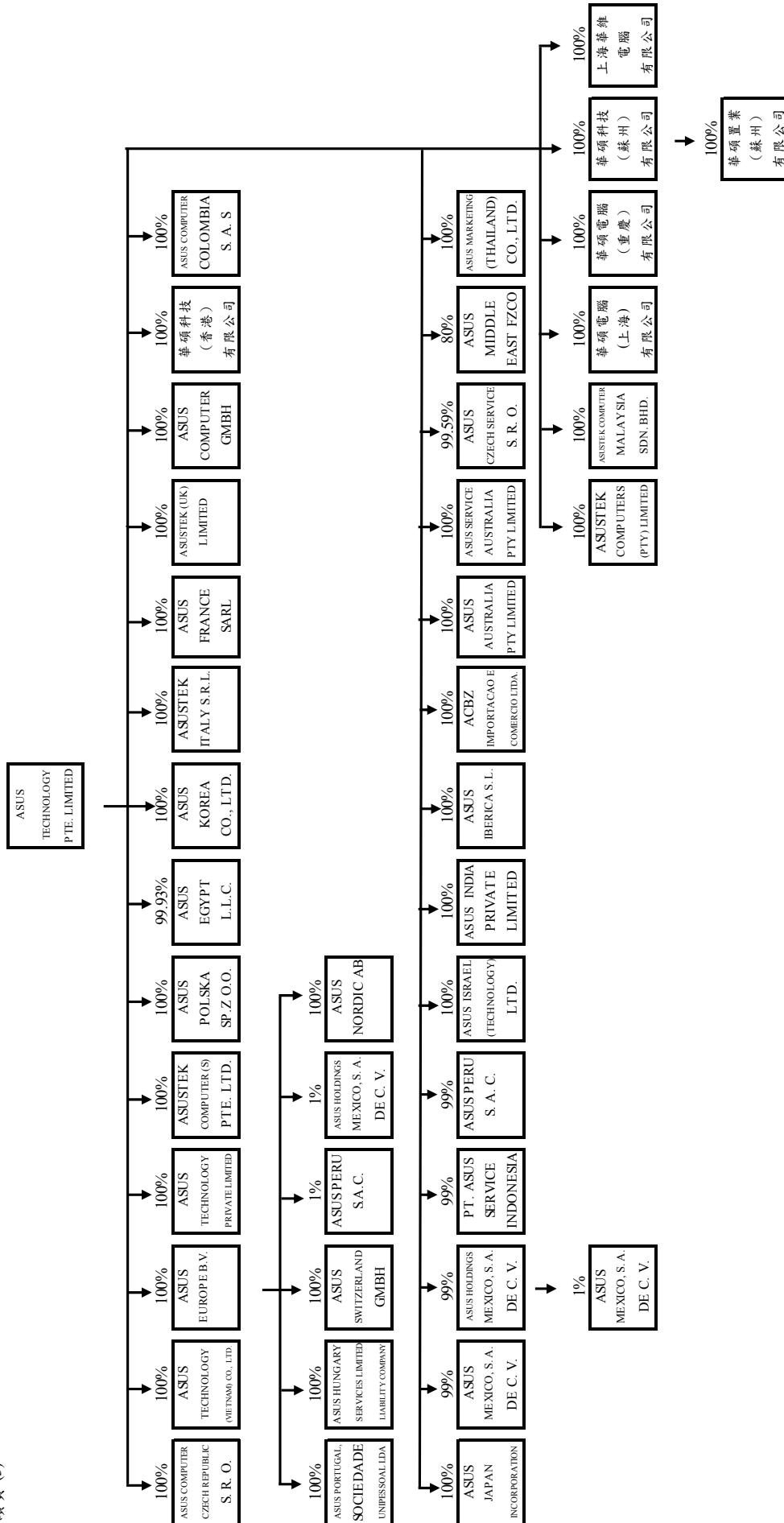


續頁-(1)

續頁 (2)



續頁-(3)



(2) 各關係企業基本資料

單位：新台幣仟元；106年12月31日

名稱	設立日期	地址	實收資本額	主要業務範圍
ASUS COMPUTER INTERNATIONAL	83.06.21	美國	14,880	北美地區 3C 資訊產品之銷售
華碩聯合科技(股)公司	88.04.20	台灣	190,000	台灣地區 3C 資訊產品之銷售
ASUS HOLLAND B. V.	89.03.29	荷蘭	48,422	3C 資訊產品之維修
ASUSTEK HOLDINGS LIMITED	88.09.20	開曼群島	691,278	電腦週邊事業之投資
華誠創業投資(股)公司	97.05.27	台灣	1,145,000	電腦週邊事業之投資
華敏投資(股)公司	97.05.27	台灣	680,000	電腦週邊事業之投資
ASUS GLOBAL PTE. LTD.	102.03.15	新加坡	833,280	3C 資訊產品之銷售
祥碩科技(股)公司	93.03.31	台灣	600,379	高速類比電路之設計、研發及製造
ASUS DIGITAL INTERNATIONAL PTE. LTD.	103.09.15	新加坡	24,701	3C 資訊產品之銷售
PT. ASUS TECHNOLOGY INDONESIA JAKARTA	106.05.23	印尼	58,566	印尼地區 3C 資訊產品之銷售
PT. ASUS TECHNOLOGY INDONESIA BATAM	106.05.24	印尼	263,529	印尼地區 3C 資訊產品之銷售
翔威國際(股)公司	86.08.06	台灣	107,250	資訊系統軟體之研發、銷售及諮詢
翔孚電子科技(蘇州)有限公司	91.03.22	中國大陸	7,872	資訊系統軟體之銷售及諮詢
國際聯合科技(股)公司	87.06.16	台灣	201,000	噴墨列印頭與噴墨數位影像輸出系統之研發、製造及銷售
INTERNATIONAL UNITED TECHNOLOGY CO., LTD.	91.05.21	薩摩亞	- (註1)	噴墨列印頭與噴墨數位影像輸出系統事業之投資
亞旭電腦(股)公司	78.11.10	台灣	4,800,000	資訊通訊產品及電腦週邊零組件之設計、製造、維修及銷售
ASKEY INTERNATIONAL CORP.	85.06.28	美國	297,600	資訊通訊產品之銷售及服務
DYNALINK INTERNATIONAL CORP.	85.10.01	英屬維京群島	242,847	資訊通訊事業之投資
MAGIC INTERNATIONAL CO., LTD.	88.05.13	英屬維京群島	3,497,566	電腦週邊事業之投資
ASKEY (VIETNAM) COMPANY LIMITED	85.11.01	越南	170,660	資訊通訊產品之製造及銷售

名稱	設立日期	地址	實收資本額	主要業務範圍
遠智(香港)有限公司	100.09.21	香港	40,221	資訊通訊及電腦週邊事業之投資
MAGICOM INTERNATIONAL CORP.	88.06.23	開曼群島	2,709,053	資訊通訊事業之投資
OPENBASE LIMITED	94.01.10	英屬維京群島	1,488	資訊通訊產品及電腦週邊零組件之銷售
LEADING PROFIT CO., LTD.	93.03.12	模里西斯	1,489,488	資訊通訊產品及電腦週邊零組件之銷售
UNI LEADER INTERNATIONAL LTD.	93.09.02	模里西斯	1,488	資訊通訊產品及電腦週邊零組件之銷售
ASKEY COMMUNICATION GMBH	102.04.11	德國	3,557	資訊通訊產品之銷售及服務
ASKEY CORPORATION (THAILAND) CO., LTD.	106.06.21	泰國	1,833	智慧節能服務
ASKEY DO BRASIL TECNOLOGIA LTDA.	105.04.20	巴西	13,477	資訊通訊產品之服務
SILIGENCE SAS	100.07.19	法國	171,375	資訊通訊產品之銷售及服務
揚旭電子科技(上海)有限公司	92.07.01	中國大陸	113,354	資訊通訊產品之研發及銷售
亞旭電子科技(江蘇)有限公司	90.08.30	中國大陸	3,161,516	資訊通訊產品之製造及銷售
亞旭視訊科技(吳江)有限公司	101.09.27	中國大陸	86,597	資訊通訊產品之製造及銷售
凌海科技企業(股)公司	98.06.06	台灣	140,000	電腦週邊產品及智慧型吸塵器之設計及銷售
香港凌海企業科技有限公司	98.11.11	香港	-	電腦週邊事業之投資
研揚科技(股)公司	99.12.01	台灣	1,068,000	工業用電腦及電腦週邊產品之製造及銷售
AAEON ELECTRONICS, INC.	84.06.06	美國	145,824	工業用電腦及電腦週邊產品之銷售
AAEON DEVELOPMENT INCORPORATED	86.11.21	英屬維京群島	19,636	工業用電腦及電腦週邊事業之投資
AAEON TECHNOLOGY CO., LTD.	90.09.11	英屬維京群島	262,099	工業用電腦及介面卡事業之投資
AAEON TECHNOLOGY (EUROPE) B. V.	94.03.04	荷蘭	3,557	工業用電腦及電腦週邊產品之銷售
研友投資(股)公司	98.06.06	台灣	150,000	工業用電腦及電腦週邊事業之投資
AAEON TECHNOLOGY SINGAPORE PTE. LTD.	93.03.30	新加坡	10,370	工業用電腦及電腦週邊產品之銷售
AAEON TECHNOLOGY GMBH	96.10.23	德國	1,067	工業用電腦及電腦週邊產品之銷售
研揚科技(蘇州)有限公司	90.11.01	中國大陸	258,622	工業用電腦、介面卡之製造及銷售
醫揚科技(股)公司	99.02.02	台灣	200,075	醫療用電腦之設計、製造及銷售
ONYX HEALTHCARE USA, INC.	100.10.27	美國	59,520	醫療用電腦及週邊裝置之銷售

名稱	成立日期	地址	實收資本額	主要業務範圍
ONYX HEALTHCARE EUROPE B. V.	101.05.16	荷蘭	3,557	醫療用電腦及週邊裝置之行銷支援及維修
醫揚電子科技(上海)有限公司	103.09.15	中國大陸	45,085	醫療用電腦及週邊裝置之銷售
力智電子(股)公司	94.12.23	台灣	683,462	積體電路之設計、研發及銷售
力祥半導體(股)公司	97.11.25	台灣	200,000	積體電路產品之設計、研發及銷售
力群半導體(香港)有限公司	100.05.09	香港	129,456	積體電路事業之投資
龍騰力群科技開發(深圳)有限公司	100.09.05	中國大陸	16,847	積體電路產品之行銷支援及技術服務
JPD LABO CO., LTD.	104.05.25	日本	18,540	積體電路產品之設計及研發
華碩雲端(股)公司	89.03.24	台灣	500,000	網際網路服務之銷售及諮詢
ASUS CLOUD SINGAPORE PTE. LTD.	101.12.14	新加坡	19,935	網際網路服務事業之投資
ASUS CLOUD (LUXEMBOURG) S. A R. L	102.12.03	盧森堡	18,065	資訊硬體維持運作之服務
華碩健康(股)公司	105.09.09	台灣	10,000	網際網路資訊服務之銷售
ASUS INTERNATIONAL LIMITED	91.03.08	開曼群島	2,670,366	3C 資訊及電腦週邊事業之投資
DEEP DELIGHT LIMITED	91.01.23	英屬維京群島	339,919	電腦週邊事業之投資
CHANNEL PILOT LIMITED	94.03.30	英屬維京群島	893,782	3C 資訊事業之投資
UNIMAX HOLDINGS LIMITED	96.02.15	開曼群島	193,440	車用電子及電腦週邊事業之投資
宇碩電子(股)公司	96.04.17	台灣	212,986	車用電子及電腦週邊產品之製造及銷售
ASUS TECHNOLOGY PTE. LIMITED	94.04.26	新加坡	1,321,922	3C 資訊事業之投資
ASUS MIDDLE EAST FZCO	96.10.22	阿拉伯聯合大公國	4,050	中東地區 3C 資訊產品之行銷支援及維修
ASUS EGYPT L. L. C.	97.09.11	埃及	1	埃及地區 3C 資訊產品之行銷支援
PT. ASUS SERVICE INDONESIA	102.05.21	印尼	31,973	亞太及美洲地區 3C 資訊產品之維修
ASUS MARKETING (THAILAND) CO., LTD.	105.01.06	泰國	14,666	泰國地區 3C 資訊產品之行銷支援
ASUS COMPUTER GMBH	80.06.19	德國	9,093	德國地區 3C 資訊產品之銷售及行銷支援
ASUS FRANCE SARL	91.07.12	法國	3,770	法國地區 3C 資訊產品之行銷支援
ASUSTEK (UK) LIMITED	95.04.03	英國	2,006	英國地區 3C 資訊產品之行銷支援

名稱	成立日期	地址	實收資本額	主要業務範圍
華碩科技(香港)有限公司	94.11.25	香港	1,903	香港地區 3C 資訊產品之行銷支援及維修
ASUS KOREA CO., LTD.	95.07.01	韓國	22,090	南韓地區 3C 資訊產品之行銷支援及維修
ASUSTEK COMPUTER (S) PTE. LTD.	92.10.21	新加坡	445	新加坡地區 3C 資訊產品之維修
ASUS POLSKA SP. Z O. O.	94.07.31	波蘭	427	波蘭地區 3C 資訊產品之行銷支援
ASUS TECHNOLOGY PRIVATE LIMITED	95.09.13	印度	94,074	印度地區 3C 資訊產品之行銷支援及維修
ASUS EUROPE B. V.	96.03.06	荷蘭	312,119	3C 資訊產品之銷售
ASUS TECHNOLOGY (VIETNAM) CO., LTD.	96.03.01	越南	1,690	越南地區 3C 資訊產品之維修
ASUSTEK ITALY S. R. L.	89.07.21	義大利	1,707	義大利地區 3C 資訊產品之行銷支援
ASUS IBERICA, S. L.	93.05.19	西班牙	1,067	西班牙地區 3C 資訊產品之行銷支援
ASUS JAPAN INCORPORATION	97.05.28	日本	54,297	日本地區 3C 資訊產品之銷售
ASUS COMPUTER CZECH REPUBLIC S. R. O.	94.10.31	捷克共和國	279	捷克地區 3C 資訊產品之行銷支援
ASUS SERVICE AUSTRALIA PTY LIMITED	100.02.10	澳大利亞	22,027	澳洲地區 3C 資訊產品之維修
ASUS AUSTRALIA PTY LIMITED	100.01.05	澳大利亞	8,115	澳洲地區 3C 資訊產品之行銷支援
ASUS ISRAEL (TECHNOLOGY) LTD.	101.03.12	以色列	388	以色列地區 3C 資訊產品之行銷支援
ASUS COMPUTER COLOMBIA S. A. S.	104.02.19	哥倫比亞	743	哥倫比亞地區 3C 資訊產品之行銷支援
ASUSTEK COMPUTERS (PTY) LIMITED	93.08.31	南非	2	非洲地區 3C 資訊產品之行銷支援及維修
ASUSTEK COMPUTER MALAYSIA SDN. BHD.	94.05.13	馬來西亞	3,665	馬來西亞地區 3C 資訊產品之行銷支援及維修
ASUS CZECH SERVICE S. R. O.	99.02.15	捷克共和國	7,512	歐洲地區 3C 資訊產品之維修
ASUS PERU S. A. C.	102.04.25	秘魯	9	秘魯地區 3C 資訊產品之行銷支援
ASUS HOLDINGS MEXICO, S. A. DE C. V.	102.03.27	墨西哥	77,284	墨西哥地區 3C 資訊產品之銷售
ASUS MEXICO, S. A. DE C. V.	102.04.22	墨西哥	200	墨西哥地區 3C 資訊產品之行銷支援
ASUS INDIA PRIVATE LIMITED	100.07.05	印度	156,523	印度地區 3C 資訊產品之銷售
ACBZ IMPORTACAO E COMERCIO LTDA.	100.01.05	巴西	4,936,728	巴西地區 3C 資訊產品之銷售
ASUS HUNGARY SERVICES LIMITED LIABILITY COMPANY	96.05.10	匈牙利	1,435	匈牙利地區 3C 資訊產品之行銷支援及維修
ASUS PORTUGAL, SOCIEDADE UNIPessoal LDA.	97.05.21	葡萄牙	1,067	葡萄牙地區 3C 資訊產品之行銷支援

名稱	設立日期	地址	實收資本額	主要業務範圍
ASUS SWITZERLAND GMBH	98.05.10	瑞士	10,355	瑞士地區 3C 資訊產品之行銷 支援
ASUS NORDIC AB	93.07.10	瑞典	1,083	北歐地區 3C 資訊產品之行銷 支援
華碩電腦(上海)有限公司	89.06.09	中國大陸	241,056	中國地區 3C 資訊產品之銷售
上海華維電腦有限公司	89.06.30	中國大陸	59,520	3C 資訊產品之維修 支援
華碩科技(蘇州)有限公司	97.03.12	中國大陸	1,458,240	3C 資訊產品之研發
華碩電腦(重慶)有限公司	100.05.09	中國大陸	2,053,440	中國地區 3C 資訊產品之銷售
華碩置業(蘇州)有限公司	102.12.06	中國大陸	488,508	不動產之出租

註 1：本公司民國九十一年度於西薩摩亞設立 INTERNATIONAL UNITED TECHNOLOGY CO., LTD.，截至財務報導期間結束日止，本公司並未匯出資金。

註 2：實收資本額涉及外幣者，係以財務報導期間結束日之匯率換算而得。

(5)各關係企業董監事、總經理資料

基準日：106.12.31

企 業 名 稱	職 稱	姓 名 或 代 表 人	持 有 股 份	
			股 數	持 股 比 例
華碩聯合科技(股)公司	董事長兼總經理	華碩電腦(股)公司(代表人:林福能)	19,000,000	100.00%
	董事	華碩電腦(股)公司(代表人:施崇棠)	—	—
	董事	華碩電腦(股)公司(代表人:沈振來)	—	—
	監察人	華碩電腦(股)公司(代表人:魏杏娟)	—	—
亞旭電腦(股)公司	董事長兼總經理	華碩電腦(股)公司(代表人:林成貴)	480,000,000	100.00%
	董事	華碩電腦(股)公司(代表人:施崇棠)	—	—
	董事	華碩電腦(股)公司(代表人:沈振來)	—	—
	監察人	華碩電腦(股)公司(代表人:吳欽智)	—	—
凌海科技企業(股)公司	董事長	華碩電腦(股)公司(代表人:沈振來)	14,000,000	100.00%
	董事兼總經理	華碩電腦(股)公司(代表人:連陽宗)	—	—
	董事	華碩電腦(股)公司(代表人:施崇棠)	—	—
	監察人	華碩電腦(股)公司(代表人:徐佳莉)	—	—
華誠創業投資(股)公司	董事長	華碩電腦(股)公司(代表人:施崇棠)	114,500,000	100.00%
	董事	華碩電腦(股)公司(代表人:曾鏘聲)	—	—
	董事	華碩電腦(股)公司(代表人:沈振來)	—	—
	監察人	華碩電腦(股)公司(代表人:吳長榮)	—	—
華敏投資(股)公司	董事長	華碩電腦(股)公司(代表人:施崇棠)	68,000,000	100.00%
	董事	華碩電腦(股)公司(代表人:曾鏘聲)	—	—
	董事	華碩電腦(股)公司(代表人:沈振來)	—	—
	監察人	華碩電腦(股)公司(代表人:吳長榮)	—	—
華碩雲端(股)公司	董事長	華碩電腦(股)公司(代表人:陳彥政)	45,027,789	90.06%
	董事	華碩電腦(股)公司(代表人:詹正合)	—	—
	董事	華碩電腦(股)公司(代表人:胡書賓)	—	—
	董事	華碩電腦(股)公司(代表人:李子信)	—	—
	董事	(缺額)	—	—
	董事兼總經理	吳漢章	428,583	0.86%
	監察人	謝明志	—	—
祥碩科技(股)公司	董事長	華碩電腦(股)公司(代表人:沈振來)	24,457,660	40.88%
	董事	華碩電腦(股)公司(代表人:徐世昌)	—	—
	董事兼總經理	華碩電腦(股)公司(代表人:林哲偉)	—	—
	董事	許金川	—	—
	獨立董事	詹宏志	—	—
	獨立董事	謝劍平	—	—
	獨立董事	吳靜吉	—	—
研揚科技(股)公司	董事長	瑞海投資(股)公司(代表人:莊永順)	4,515,000	4.23%
	董事	瑞海投資(股)公司(代表人:李英珍)	—	—

企 業 名 稱	職 稱	姓 名 或 代 表 人	持 有 股 份	
			股 數	持 比 股 例
	董事	瑞海投資(股)公司(代表人:嚴維群)	—	—
	董事	華碩電腦(股)公司(代表人:施崇棠)	43,756,000	40.97%
	董事	華碩電腦(股)公司(代表人:曾鏘聲)	—	—
	董事	華碩電腦(股)公司(代表人:沈振來)	—	—
	獨立董事	許春安	—	—
	獨立董事	(缺額)	—	—
	獨立董事	高榮智	—	—
	總經理	林建宏	200,000	0.19%
國際聯合科技(股)公司	董事長	華碩電腦(股)公司(代表人:沈振來)	11,401,092	56.72%
	董事兼總經理	華碩電腦(股)公司(代表人:藍元亮)	—	—
	董事	華榮電線電纜(股)公司(代表人:林明祥)	1,917,194	9.54%
	監察人	華誠創業投資(股)公司(代表人:徐佳莉)	1,000	0.01%
力智電子(股)公司	董事長	華碩電腦(股)公司(代表人:沈振來)	25,630,116	37.50%
	董事	華碩電腦(股)公司(代表人:許先越)	—	—
	董事	華碩電腦(股)公司(代表人:鄭旭晃)	—	—
	董事	華碩電腦(股)公司(代表人:吳欽智)	—	—
	董事	富碩投資(股)公司(代表人:朱憲國)	1,928,608	2.82%
	董事	林進寶	—	—
	董事兼總經理	張天健	283,855	0.42%
	監察人	華誠創業投資(股)公司(代表人:鄭君儀)	6,519,937	9.54%
翔威國際(股)公司	監察人	許昌隆	216,524	0.32%
	董事長	華碩電腦(股)公司(代表人:洪宏昌)	5,468,750	50.99%
	董事	華碩電腦(股)公司(代表人:施崇棠)	—	—
	董事兼總經理	華碩電腦(股)公司(代表人:游俊樺)	—	—
ASUS COMPUTER INTERNATIONAL	監察人	華誠創業投資(股)公司(代表人:吳欽智)	1,000	0.01%
	董事	華碩電腦(股)公司(代表人:沈振來)	50,000	100.00%
	董事	華碩電腦(股)公司(代表人:許祐嘉)	—	—
	董事	華碩電腦(股)公司(代表人:陳彥政)	—	—
ASUS HOLLAND B. V.	總經理	張國昇	—	—
ASUS HOLLAND B. V.	董事長	華碩電腦(股)公司(代表人:施崇棠)	3,000,000	100.00%
ASUS INTERNATIONAL LIMITED	董事長	華碩電腦(股)公司(代表人:施崇棠)	89,730,042	100.00%
ASUSTEK HOLDINGS LIMITED	董事長	華碩電腦(股)公司(代表人:施崇棠)	20,452,104	100.00%
ASUS GLOBAL PTE. LTD.	董事長	華碩電腦(股)公司(代表人:曾鏘聲)	28,000,000	100.00%
	董事	華碩電腦(股)公司(代表人:林宗樑)	—	—
	董事	華碩電腦(股)公司(代表人:Song, Lai-Chi)	—	—

企 業 名 稱	職 稱	姓 名 或 代 表 人	持 有 股 份	
			股 數	持 股 比 例
ASUS DIGITAL INTERNATIONAL PTE. LTD.	董事長	華碩電腦(股)公司(代表人:施崇棠)	830,001	100.00%
PT. ASUS TECHNOLOGY INDONESIA JAKARTA	董事	華碩電腦(股)公司(代表人:葉如安)	2,000	100.00%
	監事	華碩電腦(股)公司(代表人:朱明文)	—	—
PT. ASUS TECHNOLOGY INDONESIA BATAM	董事	華碩電腦(股)公司(代表人:葉如安)	990,000	99.00%
	監事	華碩電腦(股)公司(代表人:朱明文)	—	—
DEEP DELIGHT LIMITED	董事長	ASUS INTERNATIONAL LIMITED(代表人:施崇棠)	11,422,000	100.00%
CHANNEL PILOT LIMITED	董事長	ASUS INTERNATIONAL LIMITED(代表人:施崇棠)	30,033,000	100.00%
ASUS TECHNOLOGY PTE. LTD.	董事長	CHANNEL PILOT LTD.(代表人:曾鏘聲)	44,419,424	100.00%
	董事	CHANNEL PILOT LTD.(代表人:林宗樑)	—	—
	董事	CHANNEL PILOT LTD.(代表人:Song, Lai-Chi)	—	—
ASUS EGYPT L. L. C.	董事	CHANNEL PILOT LTD.(代表人:Yu, Chien-Liang)	—	0.07%
	董事	ASUS TECHNOLOGY PTE LTD.(代表人:Yu, Chien-Liang)	—	99.93%
ASUS MIDDLE EAST FZCO	董事長	ASUS TECHNOLOGY PTE LTD.(代表人:Yu, Chien-Liang)	4	80.00%
	董事	CHANNEL PILOT LTD.(代表人:Yu, Chien-Liang)	1	20.00%
上海華維電腦有限公司	董事長	ASUS TECHNOLOGY PTE LTD.(代表人:Chen, Hsin-Yi)	—	100.00%
	監事	ASUS TECHNOLOGY PTE LTD.(代表人:Wang, Hsiang-Huei)	—	—
華碩科技(香港)有限公司	董事長	ASUS TECHNOLOGY PTE LTD.(代表人:鍾偉剛)	500,000	100.00%
華碩科技(蘇州)有限公司	執行董事	ASUS TECHNOLOGY PTE LTD.(代表人:柯孟武)	—	100.00%
	董事	ASUS TECHNOLOGY PTE LTD.(代表人:Shih, Wen-Hung)	—	—
	董事	ASUS TECHNOLOGY PTE LTD.(代表人:謝明傑)	—	—
	監事	ASUS TECHNOLOGY PTE LTD.(代表人:Wang, Hsiang-Huei)	—	—
華碩電腦(上海)有限公司	執行董事	ASUS TECHNOLOGY PTE LTD.(代表人:Shih, Wen-Hung)	—	100.00%
	監事	ASUS TECHNOLOGY PTE LTD.(代表人:Wang, Hsiang-Huei)	—	—
華碩電腦(重慶)有限公司	執行董事	ASUS TECHNOLOGY PTE LTD.(代表人:柯孟武)	—	100.00%
	監事	ASUS TECHNOLOGY PTE LTD.(代表人:Wang, Hsiang-Huei)	—	—
華碩置業(蘇州)有限公司	董事	華碩科技(蘇州)有限公司(代表人:柯孟武)	—	100.00%
	監事	華碩科技(蘇州)有限公司(代表人:Wang, Hsiang-Huei)	—	—
ASUS COMPUTER GMBH	董事	ASUS TECHNOLOGY PTE LTD.(代表人:陳立翔)	—	100.00%
ASUS FRANCE SARL	董事	ASUS TECHNOLOGY PTE LTD.(代表人:Li, Yu-Lin)	5,300	100.00%
ASUSTEK (UK) LIMITED	董事	ASUS TECHNOLOGY PTE LTD.(代表人:Chu, Chien-Hao)	50,000	100.00%
ASUS KOREA CO., LTD.	董事長	ASUS TECHNOLOGY PTE LTD.(代表人:Fu, Szu-Wei)	158,433	100.00%
	董事	ASUS TECHNOLOGY PTE LTD.(代表人:Wang, Hsiang-Huei)	—	—
	董事	ASUS TECHNOLOGY PTE LTD.(代表人:Su, Shiow-Lin)	—	—

企 業 名 稱	職 稱	姓 名 或 代 表 人	持 有 股 份	
			股 數	持 股 比 例
ASUSTEK COMPUTER (S) PTE. LTD.	董事	ASUS TECHNOLOGY PTE LTD. (代表人: Lin, Chung-Liang)	20,002	100.00%
	董事	ASUS TECHNOLOGY PTE LTD. (代表人: Song, Lai-Chi)	—	—
ASUS POLSKA SP. Z O. O.	董事	ASUS TECHNOLOGY PTE LTD. (代表人: Slawomir Stanik)	1,000	100.00%
ASUS TECHNOLOGY PRIVATE LIMITED	董事	ASUS TECHNOLOGY PTE LTD. (代表人: Hwang, Sy-Ru)	20,134,400	100.00%
	董事	ASUS TECHNOLOGY PTE LTD. (代表人: Chang, Chi-Chu)	—	—
ASUS EUROPE B. V.	董事長	ASUS TECHNOLOGY PTE LTD. (代表人: 曾鏘聲)	375,000	100.00%
ASUS TECHNOLOGY (VIETNAM) CO., LTD.	董事	ASUS TECHNOLOGY PTE LTD. (代表人: Lo, Shih-Cheng)	—	100.00%
ASUSTEK ITALY S. R. L.	董事	ASUS TECHNOLOGY PTE LTD. (代表人: Steve Chang)	—	100.00%
ASUS IBERICA S. L.	董事	ASUS TECHNOLOGY PTE LTD. (代表人: German Guerra)	3,000	100.00%
ASUS JAPAN INCORPORATION	董事	ASUS TECHNOLOGY PTE LTD. (代表人: Emili Lu)	20,500	100.00%
ASUS COMPUTER CZECH REPUBLIC S. R. O.	董事	ASUS TECHNOLOGY PTE LTD. (代表人: Hsiao, An-Ling)	—	100.00%
ASUS CZECH SERVICE S. R. O.	董事	ASUS TECHNOLOGY PTE LTD. (代表人: Chou, Chih-Kuang)	—	99.59%
	董事	ASUS HOLLAND B. V. (代表人: Tseng, Wei-Jen)	—	0.41%
ASUS SERVICE AUSTRALIA PTY LIMITED	董事	ASUS TECHNOLOGY PTE LTD. (代表人: Huang, Chun-Yung)	950,000	100.00%
	董事	ASUS TECHNOLOGY PTE LTD. (代表人: Tsai, Hsiao-Ming)	—	—
ASUS AUSTRALIA PTY LIMITED	董事	ASUS TECHNOLOGY PTE LTD. (代表人: 許祐嘉)	350,000	100.00%
	董事	ASUS TECHNOLOGY PTE LTD. (代表人: Tsai, Hsiao-Ming)	—	—
ASUS INDIA PRIVATE LIMITED	董事	ASUS TECHNOLOGY PTE LTD. (代表人: Chang, Chi-Chun)	33,500,000	100.00%
	董事	ASUS TECHNOLOGY PTE LTD. (代表人: Hwang, Sy-Ru)	—	—
ASUS ISRAEL (TECHNOLOGY) LTD.	董事	ASUS TECHNOLOGY PTE LTD. (代表人: Shawn Chang)	50,000	100.00%
PT. ASUS SERVICE INDONESIA	董事長	ASUS TECHNOLOGY PTE LTD. (代表人: Chen, Hsin-Yi)	1,485,000	99.00%
	董事	ASUS TECHNOLOGY PTE LTD. (代表人: Hung, Tsung-Fu)	—	—
	董事	ASUS TECHNOLOGY PTE LTD. (代表人: Zhao, DongLiang)	—	—
ACBZ IMPORTACAO E COMERCIO LTDA.	董事	ASUS TECHNOLOGY PTE LTD. (代表人: Wu, Ming-Tau)	549,442,769	100.00%
	董事	ASUS EUROPE B. V. (代表人: Wu, Ming-Tau)	26,231	0.00%
ASUS PERU S. A. C.	董事	ASUS TECHNOLOGY PTE LTD. (代表人: Claudio Sandoval Ferrario)	990	99.00%
	董事	ASUS EUROPE B. V. (代表人: Claudio Sandoval Ferrario)	10	1.00%
ASUS HOLDINGS MEXICO, S. A. DE C. V.	董事	ASUS TECHNOLOGY PTE LTD. (代表人: Steve Chang)	50,608	99.00%
	董事	ASUS EUROPE B. V. (代表人: Steve Chang)	512	1.00%
ASUS MEXICO, S. A. DE C. V.	董事	ASUS TECHNOLOGY PTE LTD. (代表人: Steve Chang)	130	99.00%
	董事	ASUS HOLDINGS MEXICO, S. A. DE C. V. (代表人: Steve Chang)	2	1.00%
ASUS COMPUTER COLOMBIA S. A. S.	董事	ASUS TECHNOLOGY PTE LTD. (代表人: Jeremin Hsieh)	74,489	100.00%
ASUS HUNGARY SERVICES LIMITED LIABILITY COMPANY	董事	ASUS EUROPE B. V. (代表人: Zoltan Gyongyosi)	—	100.00%
ASUS PORTUGAL, SOCIEDADE UNIPessoal LDA.	董事	ASUS EUROPE B. V. (代表人: Helder Basto)	30,000	100.00%

企 業 名 稱	職 稱	姓 名 或 代 表 人	持 有 股 份	
			股 數	持 股 比 例
ASUS SWIZERLAND GMBH	董事	ASUS EUROPE B. V. (代表人: Hung, Wen-Chi)	3,400	100.00%
ASUS NORDIC AB	董事	ASUS EUROPE B. V. (代表人: Chu, Chien-Hao)	3,000	100.00%
	董事	ASUS EUROPE B. V. (代表人: Steve Chang)	-	-
ASUS MARKETING (THAILAND) CO., LTD.	董事	ASUS TECHNOLOGY PTE LTD. (代表人: Wang, Cheng-Tu)	20,000	100.00%
ASUSTEK COMPUTER (PTY) LIMITED	董事	ASUS TECHNOLOGY PTE LTD. (代表人: Liang, Ming-Lun)	1,000	100.00%
ASUSTEK COMPUTER MALAYSIA SDN. BHD.	董事	ASUS TECHNOLOGY PTE LTD. (代表人: Lie, Yee-Sann)	500,000	100.00%
翔孚電子科技(蘇州)有限公司	董事長	翔威國際(股)公司(代表人: 游俊樺)	-	100.00%
	董事	翔威國際(股)公司(代表人: 鄭淑分)	-	-
	董事	翔威國際(股)公司(代表人: 張志良)	-	-
	監察人	翔威國際(股)公司(代表人: 吳欽智)	-	-
UNIMAX HOLDINGS LIMITED	董事	ASUS INTERNATIONAL LIMITED (代表人: 施崇棠)	6,500,000	100.00%
宇碩電子(股)公司	董事長兼總經理	UNIMAX HOLDINGS LIMITED (代表人: 簡孝堅)	21,300,000	100.00%
	董事	UNIMAX HOLDINGS LIMITED (代表人: 吳志鵬)	-	-
	董事	UNIMAX HOLDINGS LIMITED (代表人: 曾鏘聲)	-	-
	監察人	UNIMAX HOLDINGS LIMITED (代表人: 徐佳莉)	-	-
香港凌海科技企業有限公司	董事	凌海科技企業(股)公司(代表人: 沈振來)	18,820,000	100.00%
INTERNATIONAL UNITED TECHNOLOGY CO., LTD.	董事	國際聯合科技(股)公司(代表人: 沈振來)	-	100.00%
ASUS CLOUD SINGAPORE PTE. LTD.	董事長	華碩雲端(股)公司(代表人: 吳漢章)	-	100.00%
	董事	華碩雲端(股)公司(代表人: 宋萊琪)	-	-
ASUS CLOUD (LUXEMBOURG) S. A R. L.	董事	華碩雲端(股)公司(代表人: 吳漢章)	-	100.00%
華碩健康(股)公司	董事長	翔生資訊股份有限公司(代表人: 黃靖媛)	250,000	25.00%
	董事	國際厚生數位科技股份有限公司(代表人: 黃明和)	250,000	25.00%
	董事	華碩雲端股份有限公司(代表人: 陳彥政)	500,000	50.00%
	董事	華碩雲端股份有限公司(代表人: 謝明傑)	-	-
	董事	華碩雲端股份有限公司(代表人: 陳維昭)	-	-
	監察人	郭文慶	-	-
	監察人	紀欣辰	-	-
AAEON ELECTRONICS, INC.	董事會主席	研揚科技(股)公司(代表人: 莊永順)	490,000	100.00%
	總經理	Paul Yang	-	-
AAEON DEVELOPMENT INCORPORATED	董事長兼總經理	研揚科技(股)公司(代表人: 莊永順)	50,000	100.00%
AAEON TECHNOLOGY CO., LTD.	董事長兼總經理	研揚科技(股)公司(代表人: 莊永順)	8,807,097	100.00%
AAEON TECHNOLOGY (EUROPE) B. V.	董事長	研揚科技(股)公司(代表人: 莊永順)	-	100.00%

企 業 名 稱	職 稱	姓 名 或 代 表 人	持 有 股 份	
			股 數	持 比 股 例
AAEON TECHNOLOGY GMBH	董事	AAEON TECHNOLOGY (EUROPE) B.V. (代表人:莊永順)	—	100.00%
	董事	AAEON TECHNOLOGY (EUROPE) B.V. (代表人:Fabrizio del Maffeo)	—	—
研友投資(股)公司	董事長兼總經理	研揚科技(股)公司(代表人:莊永順)	15,000,000	100.00%
	董事	研揚科技(股)公司(代表人:李英珍)	—	—
	董事	研揚科技(股)公司(代表人:林建宏)	—	—
	監察人	研揚科技(股)公司(代表人:許中明)	—	—
醫揚科技(股)公司	董事長	研揚科技(股)公司(代表人:莊永順)	9,816,678	49.07%
	董事	研揚科技(股)公司(代表人:許金龍)	—	—
	董事兼總經理	研揚科技(股)公司(代表人:王鳳翔)	—	—
	董事	李祖德	—	—
	獨立董事	李三良	—	—
	獨立董事	江博文	—	—
	獨立董事	戴怡蕙	—	—
AAEON TECHNOLOGY SINGAPORE PTE. LTD.	董事	AAEON DEVELOPMENT, INC. (代表人:莊永順)	465,840	100.00%
	董事	AAEON DEVELOPMENT, INC. (代表人:成金順)	—	—
研揚科技(蘇州)有限公司	董事長	AAEON TECHNOLOGY CO., LTD. (代表人:莊永順)	—	100.00%
ONYX HEALTHCARE USA, INC.	董事長	醫揚科技股份有限公司(代表人:莊永順)	200,000	100.00%
ONYX HEALTHCARE EUROPE B.V.	董事長	醫揚科技股份有限公司(代表人:莊永順)	100,000	100.00%
醫揚電子科技(上海)有限公司	董事長	醫揚科技股份有限公司(代表人:莊永順)	—	100.00%
	董事	醫揚科技股份有限公司(代表人:許金龍)	—	—
	董事兼總經理	醫揚科技股份有限公司(代表人:王鳳翔)	—	—
	監事	醫揚科技股份有限公司(代表人:杜昀真)	—	—
力祥半導體(股)公司	董事長	力智電子(股)公司(代表人:張天健)	20,000,000	100.00%
	董事	力智電子(股)公司(代表人:邱建邦)	—	—
	董事	力智電子(股)公司(代表人:鄭宗智)	—	—
	監察人	力智電子(股)公司(代表人:許文俊)	—	—
力群半導體(香港)有限公司	董事	力智電子(股)公司(法人代表:游智雄)	4,350,000	100.00%
龍騰力群科技開發(深圳)有限公司	董事	力群半導體(香港)有限公司(法人代表:游智雄)	—	100.00%
	監事	力群半導體(香港)有限公司(法人代表:邱建邦)	—	—
JPD LABO CO., LTD.	董事長	力祥半導體(股)公司(代表人:松浦伸悌)	1,400	100.00%
	董事	力祥半導體(股)公司(代表人:張天健)	—	—

企 業 名 稱	職 稱	姓 名 或 代 表 人	持 有 股 份	
			股 數	持 股 比 例
	董事	力祥半導體(股)公司(代表人:王憲祺)	—	—
	監察董事	力祥半導體(股)公司(代表人:游智雄)	—	—
ASKEY INTERNATIONAL CORP.	董事	亞旭電腦(股)公司(代表人:林成貴)	10,000,000	100.00%
DYNALINK INTERNATIONAL CORP.	董事	亞旭電腦(股)公司(代表人:林成貴)	8,160,172	100.00%
MAGIC INTERNATIONAL CO., LTD.	董事	亞旭電腦(股)公司(代表人:林成貴)	117,525,738	100.00%
ASKEY (VIETNAM) COMPANY LIMITED	董事	DYNALINK INTERNATIONAL CORP (代表人:林成貴)	2,883,359	100.00%
遠智(香港)有限公司	董事	DYNALINK INTERNATIONAL CORP (代表人:雷漢文)	1,600,000	100.00%
SILIGENCE SAS	董事	亞旭電腦(股)有限公司(代表人:歐大宙)	3,843,090	79.76%
	董事	遠智(香港)有限公司(代表人:歐大宙)	780,000	16.19%
MAGICOM INTERNATIONAL CORP.	董事	MAGIC INTERNATIONAL CO., LTD. (代表人:林成貴)	91,030,000	100.00%
LEADING PROFIT CO., LTD.	董事	MAGIC INTERNATIONAL CO., LTD. (代表人:林成貴)	50,050,000	100.00%
UNI LEADER INTERNATIONAL LTD.	董事	MAGIC INTERNATIONAL CO., LTD. (代表人:林成貴)	50,000	100.00%
OPENBASE LIMITED	董事	MAGIC INTERNATIONAL CO., LTD. (代表人:林成貴)	50,000	100.00%
ASKEY COMMUNICATION GMBH	董事	MAGIC INTERNATIONAL CO., LTD. (代表人:歐大宙)	100,000	100.00%
ASKEY DO BRASIL TECHNOLOGY LTDA.	董事	MAGIC INTERNATIONAL CO., LTD. (代表人:高中銘)	1,499,850	99.99%
	董事	OPENBASE LIMITED (代表人:高中銘)	150	0.01%
ASKEY CORPORATION (THAILAND) CO., LTD.	董事	MAGIC INTERNATIONAL CO., LTD. (代表人:高中銘)	20,000	100.00%
揚旭電子科技(上海)有限公司	董事長	MAGIC INTERNATIONAL CO., LTD. (代表人:林成貴)	—	100.00%
	監事	MAGIC INTERNATIONAL CO., LTD. (代表人:曲淑華)	—	—
	總經理	雷漢文	—	—
亞旭電子科技(江蘇)有限公司	董事長兼總經理	MAGICOM INTERNATIONAL CORP.(代表人:林成貴)	—	100.00%
	董事	MAGICOM INTERNATIONAL CORP (代表人:劉文婷)	—	—
	董事	MAGICOM INTERNATIONAL CORP.(代表人:吳欽智)	—	—
	監事	MAGICOM INTERNATIONAL CORP. (代表人:徐佳莉)	—	—
亞旭視訊科技(吳江)有限公司	董事長兼總經理	MAGICOM INTERNATIONAL CORP.(代表人:林成貴)	—	100.00%
	董事	MAGICOM INTERNATIONAL CORP (代表人:高中銘)	—	—
	董事	MAGICOM INTERNATIONAL CORP. (代表人:張啟賢)	—	—
	監事	MAGICOM INTERNATIONAL CORP. (代表人:徐佳莉)	—	—

2. 關係企業營運概況

單位：新台幣仟元；106年12月31日

企業名稱	資本額	資產總值	負債總值	淨值	營業收入	營業利益	本期損益 (稅後)	每股盈餘 (元)稅後
ASUS COMPUTER INTERNATIONAL	14,880	30,064,142	29,955,769	108,373	63,008,267	519,307	(431,645)	-
華碩聯合科技(股)公司	190,000	6,991,715	6,317,306	674,409	23,258,635	282,068	251,815	13.25
ASUS HOLLAND B. V.	48,422	352,792	158,792	194,000	462,841	13,481	10,452	-
ASUSTEK HOLDINGS LIMITED	691,278	603,424	1,463	601,961	-	(175)	(46,132)	-
華誠創業投資(股)公司	1,145,000	1,724,087	36,618	1,687,469	-	(189)	104,858	0.92
華敏投資(股)公司	680,000	1,050,100	17,876	1,032,224	-	(171)	85,060	1.25
ASUS GLOBAL PTE. LTD.	833,280	157,493,646	128,597,128	28,896,518	336,603,008	4,624,770	7,527,729	-
祥碩科技(股)公司	600,379	2,303,902	561,021	1,742,881	2,975,231	752,057	432,098	7.23
ASUS DIGITAL INTERNATIONAL PTE. LTD.	24,701	6,225	76	6,149	-	(126)	(1,213)	-
PT. ASUS TECHNOLOGY INDONESIA JAKARTA	58,566	57,111	4,793	52,318	-	(6,892)	(6,389)	-
PT. ASUS TECHNOLOGY INDONESIA BATAM	263,529	312,160	49,893	262,267	-	(3,653)	(1,291)	-
翔威國際(股)公司	107,250	195,155	29,591	165,564	117,420	(9,414)	(8,875)	(0.83)
翔孚電子科技(蘇州)有限公司	7,872	13,176	2,910	10,266	23,279	235	718	註一
國際聯合科技(股)公司	201,000	140,421	39,037	101,384	100,863	(31,315)	(31,617)	(1.57)
INTERNATIONAL UNITED TECHNOLOGY CO., LTD.	-	-	-	-	-	-	-	-
亞旭電腦(股)公司	4,800,000	17,117,110	11,683,257	5,433,853	30,404,979	(1,039,822)	(1,055,389)	(2.20)

企業名稱	資本額	資產總值	負債總值	淨值	營業收入	營業利益	本期損益 (稅後)	每股盈餘 (元)稅後
ASKEY INTERNATIONAL CORP.	297,600	350,213	143,770	206,443	154,676	(56,098)	(44,433)	-
DYNALINK INTERNATIONAL CORP.	242,847	67,992	66,336	1,656	-	(192)	20,388	-
MAGIC INTERNATIONAL CO., LTD.	3,497,566	3,913,186	-	3,913,186	-	(96)	(27,329)	-
ASKEY (VIETNAM) COMPANY LIMITED	170,660	129,606	53,879	75,727	-	-	1	-
遠智(香港)有限公司	40,221	104	66,440	(66,336)	-	(36)	20,329	註一
MAGICOM INTERNATIONAL CORP.	2,709,053	3,899,097	-	3,899,097	-	(216)	8,541	-
OPENBASE LIMITED	1,488	188,071	155,265	32,806	915,711	(91)	-	-
LEADING PROFIT CO., LTD.	1,489,488	2,019,578	2,043,608	(24,030)	17,425,441	(27,284)	(22,570)	-
UNI LEADER INTERNATIONAL LTD.	1,488	4,185,642	4,166,334	19,308	18,844,157	(1,181)	-	-
ASKEY COMMUNICATION GMBH	3,557	3,479	77	3,402	307	(62)	15	-
ASKEY CORPORATION (THAILAND) CO., LTD.	1,833	1,862	324	1,538	-	(294)	(293)	-
ASKEY DO BRASIL TECNOLOGIA LTDA.	13,477	4,688	332	4,356	-	(7,052)	(6,969)	-
SILIGENCE SAS	171,375	162,599	105,153	57,446	837,661	13,945	27,298	-
揚旭電子科技(上海)有限公司	113,354	9,975	3,752	6,223	15,232	(6,816)	(6,122)	註一
亞旭電子科技(江蘇)有限公司	3,161,516	13,385,854	9,616,257	3,769,597	27,841,062	(128,387)	7,179	註一
亞旭視訊科技(吳江)有限公司	86,597	93,687	275	93,412	-	(9)	1,123	註一
凌海科技企業(股)公司	140,000	26,638	1,231	25,407	-	(3,051)	(5,291)	(0.38)

企業名稱	資本額	資產總值	負債總值	淨值	營業收入	營業利益	本期損益 (稅後)	每股盈餘 (元)稅後
香港凌海科技企業有限公司	-	-	-	-	-	(2)	(2)	註一
研揚科技(股)公司	1,068,000	5,029,883	841,260	4,188,623	3,809,723	302,433	560,197	5.60
AAEON ELECTRONICS, INC.	145,824	331,076	159,561	171,515	751,484	(38,532)	(21,414)	-
AAEON DEVELOPMENT INCORPORATED	19,636	42,843	-	42,843	-	(68)	(4,288)	-
AAEON TECHNOLOGY CO., LTD.	262,099	279,023	10	279,013	-	(54)	4,496	-
AAEON TECHNOLOGY (EUROPE) B. V.	3,557	115,225	67,531	47,694	441,427	5,102	6,746	-
研友投資(股)公司	150,000	119,814	40	119,774	-	(81)	369	0.02
AAEON TECHNOLOGY SINGAPORE PTE. LTD.	10,370	55,376	12,977	42,399	178,707	(1,364)	(1,579)	-
AAEON TECHNOLOGY GMBH	1,067	19,567	3,582	15,985	48,048	1,661	1,950	-
研揚科技(蘇州)有限公司	258,622	362,910	86,794	276,116	489,663	1,375	4,786	註一
醫揚科技(股)公司	200,075	1,061,216	190,916	870,300	978,466	156,429	115,911	5.79
ONYX HEALTHCARE USA, INC.	59,520	214,316	141,943	72,373	584,193	12,731	9,011	-
ONYX HEALTHCARE EUROPE B. V.	3,557	11,544	1,695	9,849	32,452	1,812	1,455	-
醫揚電子科技(上海)有限公司	45,085	28,318	16,127	12,191	31,055	(11,010)	(10,141)	註一
力智電子(股)公司	683,462	1,186,272	400,869	785,403	1,447,638	144,873	99,833	1.46
力祥半導體(股)公司	200,000	512,426	321,122	191,304	1,222,371	(16,767)	(12,494)	(0.62)
力群半導體(香港)有限公司	129,456	8,721	-	8,721	-	(27,454)	(30,772)	註一
龍騰力群科技開發(深圳)有限公司	16,847	10,069	2,179	7,890	25,900	(2,863)	(2,999)	註一
JPD LABO CO., LTD.	18,540	27,892	4,014	23,878	58,877	4,908	2,185	-

企業名稱	資本額	資產總值	負債總值	淨值	營業收入	營業利益	本期損益 (稅後)	每股盈餘 (元)稅後
華碩雲端(股)公司	500,000	83,672	28,723	54,949	57,642	(74,190)	(76,593)	(1.53)
ASUS CLOUD SINGAPORE PTE. LTD.	19,935	308	-	308	-	(284)	(418)	-
ASUS CLOUD (LUXEMBOURG) S. A R. L	18,065	3,994	1,255	2,739	-	484	403	-
華碩健康(股)公司	10,000	10,095	4,117	5,978	9,084	(3,494)	(1,738)	(1.74)
ASUS INTERNATIONAL LIMITED	2,670,366	37,123,088	1,145	37,121,943	-	(1,716)	826,321	-
DEEP DELIGHT LIMITED	339,919	343,473	-	343,473	-	-	3,525	-
CHANNEL PILOT LIMITED	893,782	39,146,274	3,462,567	35,683,707	-	(278)	785,291	-
UNIMAX HOLDINGS LIMITED	193,440	76,872	-	76,872	-	(19)	(2,029)	-
宇碩電子(股)公司	212,986	84,473	7,643	76,830	34,366	(2,468)	(2,010)	(0.09)
ASUS TECHNOLOGY PTE. LIMITED	1,321,922	40,387,664	314,755	40,072,909	3,392	(9,843)	(265,712)	-
ASUS MIDDLE EAST FZCO	4,050	41,009	28,744	12,265	102,451	1,925	1,925	-
ASUS EGYPT L. L. C.	1	3,245	1,537	1,708	4,817	140	(93)	-
PT. ASUS SERVICE INDONESIA	31,973	46,097	8,073	38,024	47,800	1,104	548	-
ASUS MARKETING (THAILAND) CO., LTD.	14,666	24,748	8,129	16,619	77,735	2,228	2,216	-
ASUS COMPUTER GMBH	9,093	283,055	145,034	138,021	1,198,608	10,447	12,708	-
ASUS FRANCE SARL	3,770	116,115	73,735	42,380	327,893	7,278	9,199	-
ASUSTEK (UK) LIMITED	2,006	56,918	19,991	36,927	210,534	6,137	4,321	-
華碩科技(香港)有限公司	1,903	69,719	61,552	8,167	162,939	1,673	1,047	註一
ASUS KOREA CO., LTD.	22,090	54,713	6,685	48,028	90,654	9,760	10,347	-

企業名稱	資本額	資產總值	負債總值	淨值	營業收入	營業利益	本期損益 (稅後)	每股盈餘 (元)稅後
ASUSTEK COMPUTER (S) PTE. LTD.	445	8,948	475	8,473	12,332	6,904	6,656	-
ASUS POLSKA SP. Z O. O.	427	61,398	10,116	51,282	110,434	3,078	2,612	-
ASUS TECHNOLOGY PRIVATE LIMITED	94,074	349,872	58,539	291,333	207,290	59,521	69,709	-
ASUS EUROPE B. V.	312,119	6,748,791	6,073,222	675,569	27,201,310	351,339	235,116	-
ASUS TECHNOLOGY (VIETNAM) CO., LTD.	1,690	27,358	14,365	12,993	148,703	4,562	1,947	-
ASUSTEK ITALY S. R. L.	1,707	139,835	118,879	20,956	279,291	8,718	4,010	-
ASUS IBERICA S. L.	1,067	47,388	12,590	34,798	155,835	2,990	2,161	-
ASUS JAPAN INCORPORATION	54,297	2,077,277	1,903,387	173,890	8,560,996	111,521	94,445	-
ASUS COMPUTER CZECH REPUBLIC S. R. O.	279	25,275	10,942	14,333	70,153	1,992	492	-
ASUS SERVICE AUSTRALIA PTY LIMITED	22,027	110,328	77,174	33,154	158,551	(10,107)	(12,994)	-
ASUS AUSTRALIA PTY LIMITED	8,115	89,066	42,554	46,512	155,527	9,302	10,124	-
ASUS ISRAEL (TECHNOLOGY) LTD.	388	9,626	7,255	2,371	46,366	1,350	1,136	-
ASUS COMPUTER COLOMBIA S. A. S.	743	5,751	5,652	99	39,771	2,789	(584)	-
ASUSTEK COMPUTERS (PTY) LIMITED	2	10,015	6,252	3,763	35,183	2,381	2,381	-
ASUSTEK COMPUTER MALAYSIA SDN. BHD.	3,665	32,704	15,929	16,775	40,622	2,493	1,849	-

企業名稱	資本額	資產總值	負債總值	淨值	營業收入	營業利益	本期損益 (稅後)	每股盈餘 (元)稅後
ASUS CZECH SERVICE S. R. O.	7,512	112,995	29,599	83,396	386,338	10,885	4,814	-
ASUS PERU S. A. C.	9	9,414	7,369	2,045	36,080	982	822	-
ASUS HOLDINGS MEXICO, S. A. DE C. V.	77,284	1,407,023	1,472,669	(65,646)	1,723,202	602	1,109	-
ASUS MEXICO, S. A. DE C. V.	200	12,450	8,395	4,055	53,842	1,780	747	-
ASUS INDIA PRIVATE LIMITED	156,523	2,715,096	2,777,277	(62,181)	4,879,573	(49,676)	(56,888)	-
ACBZ IMPORTACAO E COMERCIO LTDA.	4,936,728	8,202,389	3,350,096	4,852,293	9,435,801	468,762	469,753	-
ASUS HUNGARY SERVICES LIMITED LIABILITY COMPANY	1,435	11,446	3,284	8,162	38,363	1,117	843	-
ASUS PORTUGAL, SOCIEDADE UNIPessoal LDA.	1,067	18,181	8,343	9,838	51,897	1,828	826	-
ASUS SWITZERLAND GMBH	10,355	25,790	3,984	21,806	52,506	1,529	1,355	-
ASUS NORDIC AB	1,083	102,723	48,069	54,654	259,593	8,352	5,665	-
華碩電腦(上海)有限公司	241,056	28,307,267	32,813,307	(4,506,040)	61,664,998	(701,923)	(495,806)	註一
上海華維電腦有限公司	59,520	84,464	17,945	66,519	163,088	4,670	3,046	註一
華碩科技(蘇州)有限公司	1,458,240	3,205,889	375,836	2,830,053	1,973,670	127,231	288,758	註一
華碩電腦(重慶)有限公司	2,053,440	8,255,126	3,329,139	4,925,987	9,567,134	9,020	472,997	註一
華碩置業(蘇州)有限公司	488,508	477,247	13,362	463,885	-	(7,495)	(2,650)	註一

註一：係有有限公司，故不適用。

華碩電腦股份有限公司 內部控制制度聲明書

日期：中華民國一〇七年三月十六日

本公司民國一〇六年度之內部控制制度，依據自行檢查的結果，謹聲明如下：

- 一、本公司確知建立、實施和維護內部控制制度係本公司董事會及經理人之責任，本公司業已建立此一制度。其目的係在對營運之效果及效率(含獲利、績效及保障資產安全等)、報導具可靠性、及時性、透明性及符合相關規範暨相關法令規章之遵循等目標的達成，提供合理的確保。
- 二、內部控制制度有其先天限制，不論設計如何完善，有效之內部控制制度亦僅能對上述三項目標之達成提供合理的確保；而且，由於環境、情況之改變，內部控制制度之有效性可能隨之改變。惟本公司之內部控制制度設有自我監督之機制，缺失一經辨認，本公司即採取更正之行動。
- 三、本公司係依據「公開發行公司建立內部控制制度處理準則」（以下簡稱「處理準則」）規定之內部控制制度有效性之判斷項目，判斷內部控制制度之設計及執行是否有效。該「處理準則」所採用之內部控制制度判斷項目，係為依管理控制之過程，將內部控制制度劃分為五個組成要素：1. 控制環境，2. 風險評估，3. 控制作業，4. 資訊與溝通，及 5. 監督作業。每個組成要素又包括若干項目。前述項目請參見「處理準則」之規定。
- 四、本公司業已採用上述內部控制制度判斷項目，評估內部控制制度之設計及執行的有效性。
- 五、本公司基於前項評估結果，認為本公司於民國一〇六年十二月三十一日的內部控制制度(含對子公司之監督與管理)，包括瞭解營運之效果及效率目標達成之程度、報導係屬可靠、及時、透明及符合相關規範暨相關法令規章之遵循有關的內部控制制度等之設計及執行係屬有效，其能合理確保上述目標之達成。
- 六、本聲明書將成為本公司年報及公開說明書之主要內容，並對外公開。上述公開之內容如有虛偽、隱匿等不法情事，將涉及證券交易法第二十條、第三十二條、第一百七十一條及第一百七十四條等之法律責任。
- 七、本聲明書業經本公司民國一〇七年三月十六日董事會通過，無人持反對意見，全數均同意本聲明書之內容，併此聲明。

華碩電腦股份有限公司

董事長：施崇棠



簽章

總經理：沈振來



簽章

華碩電腦股份有限公司及子公司

關係企業合併財務報告聲明書



本公司 106 年度（自 106 年 1 月 1 日至 106 年 12 月 31 日止）依「關係企業合併營業報告書關係企業合併財務報表及關係報告書編製準則」應納入編製關係企業合併財務報表之公司與依國際財務報導準則第十號應納入編製母子公司合併財務報表之公司均相同，且關係企業合併財務報表所應揭露相關資訊於前揭母子公司合併財務報表中均已揭露，爰不再另行編製關係企業合併財務報表。

特此聲明

公司名稱：華碩電腦股份有限公司及子公司

負責人：施崇棠



中華民國 107 年 3 月 16 日

會計師查核報告

(107)財審報字第 17003548 號

華碩電腦股份有限公司 公鑒：

查核意見

華碩電腦股份有限公司及子公司(以下簡稱「華碩集團」)民國 106 年及 105 年 12 月 31 日之合併資產負債表，暨民國 106 年及 105 年 1 月 1 日至 12 月 31 日之合併綜合損益表、合併權益變動表、合併現金流量表，以及合併財務報表附註(包含重大會計政策彙總)，業經本會計師查核竣事。

依本會計師之意見，基於本會計師之查核結果及其他會計師之查核報告(請參閱其他事項段)，上開合併財務報表在所有重大方面係依照「證券發行人財務報告編製準則」暨金融監督管理委員會認可之國際財務報導準則、國際會計準則、解釋及解釋公告編製，足以允當表達華碩集團民國 106 年及 105 年 12 月 31 日之合併財務狀況，暨民國 106 年及 105 年 1 月 1 日至 12 月 31 日之合併財務績效及合併現金流量。

查核意見之基礎

本會計師係依照「會計師查核簽證財務報表規則」及中華民國一般公認審計準則執行查核工作。本會計師於該等準則下之責任將於「會計師查核合併財務報表之責任」段進一步說明。本會計師所隸屬事務所受獨立性規範之人員已依中華民國會計師職業道德規範，與華碩集團保持超然獨立，並履行該規範之其他責任。基於本會計師之查核結果及其他會計師之查核報告，本會計師相信已取得足夠及適切之查核證據，以作為表示查核意見之基礎。

關鍵查核事項

關鍵查核事項係指依本會計師之專業判斷，對華碩集團民國 106 年度合併財務報表之查核最為重要之事項。該等事項已於查核合併財務報表整體及形成查核意見之過程中予以因應，本會計師並不對該等事項單獨表示意見。

華碩集團民國 106 年度合併財務報表之關鍵查核事項如下：

存貨評價

事項說明

存貨評價之會計政策請詳合併財務報告附註四(十三)；存貨評價之會計估計及假設之不確定性請詳合併財務報告附註五；存貨備抵跌價之說明請詳合併財務報告附註六(八)。

華碩集團主要營業項目為 3C 資訊商品之設計、研發及銷售，由於科技快速變遷，3C 資訊商品產業競爭激烈，產品不斷推陳出新可能導致商品價格易受波動或產品去化未若預期，則可能影響存貨評價之淨變現價值估計結果。

華碩集團為因應銷售市場及發展策略而隨時調整備貨需求，因筆記型電腦為主要銷售商品，手機亦為近年度重點發展目標，故相關存貨金額均屬重大，管理階層係按成本與淨變現價值孰低法進行存貨評價。因上述過程涉及主觀判斷，故本會計師認為該項會計估計對存貨使用價值之評估影響重大，故將其列為查核中最為重要事項之一。

因應之查核程序

本會計師已執行之主要查核程序如下：

1. 依對華碩集團營運及產業性質之瞭解，評估其存貨備抵跌價損失採用之政策。
2. 檢視管理階層個別辨認之過時存貨明細，核對相關佐證文件。
3. 測試個別存貨料號淨變現價值之市價依據，並抽查確認其淨變現價值計算正確。

銷貨退回及折讓負債

事項說明

負債準備之會計政策請詳合併財務報告附註四(二十六)；銷貨退回及折讓之會計估計及假設不確定性請詳合併財務報告附註五；銷貨退回及折讓負債準備之說明請詳合併財務報告附註六(十六)。民國 106 年 12 月 31 日銷貨退回及折讓負債準備為 20,350,947 仟元。

華碩集團認列銷貨退回及折讓係定期依據各主要產品線過去實際發生退回及折讓金額占銷貨收入之比率作為估列基礎，並另行評估是否存在特殊因素而調整原預估值。由於銷貨退回及折讓負債準備之估列涉及較多的主觀判斷，且 3C 產品市場變動快速，管理階層以歷史經驗估列未來可能發生之銷貨退回及折讓，涉及會計估計之不確定性，故將其列為查核中最為重要事項之一。

因應之查核程序

本會計師已執行之主要查核程序如下：

1. 評估銷貨退回及折讓負債準備估列政策之合理性，包括確認銷貨退回及折讓係參酌過去實際退回及折讓之情況予以估列，並抽樣驗證預估銷貨退回及折讓提列比率經適當核准。
2. 抽樣驗證銷貨退回及折讓負債準備報表(銷貨退回及折讓預估報表、銷貨退回及折讓回沖報表)之計算邏輯。
3. 抽樣確認預估入帳之銷貨退回及折讓負債準備金額依銷貨退回及折讓預估報表適當入帳。
4. 抽樣確認銷貨退回及折讓負債準備沖銷金額依銷貨退回及折讓回沖報表適當入帳，並抽樣核對原始憑證。

其他事項—提及其他會計師之查核

列入華碩集團合併財務報表之部分子公司及採用權益法之被投資公司，其財務報表未經本會計師查核，而係由其他會計師查核。因此，本會計師對上開合併財務報表所表示之意見中，有關該等公司財務報表所列之金額，係依據其他會計師之查核報告。民國106年及105年12月31日對前述公司之資產總額分別為7,260,183仟元及8,243,605仟元(含採用權益法之投資餘額分別為119,517仟元及101,532仟元)，各占合併資產總額之2.11%及2.26%，民國106年及105年1月1日至12月31日之營業收入淨額分別為27,967,397仟元及38,604,597仟元，各占合併營業收入淨額之6.44%及8.27%。採用權益法之關聯企業及合資綜合淨利之份額分別為22,777仟元及3,960仟元，各占合併綜合淨利總額之0.36%及0.02%。

其他事項—個體財務報告

華碩電腦股份有限公司已編製民國106年度及105年度個體財務報表，並經本會計師出具無保留意見之查核報告在案，備供參考。

管理階層與治理單位對合併財務報表之責任

管理階層之責任係依照「證券發行人財務報告編製準則」暨金融監督管理委員會認可之國際財務報導準則、國際會計準則、解釋及解釋公告編製允當表達之合併財務報表，且維持與合併財務報表編製有關之必要內部控制，以確保合併財務報表未存有導因於舞

弊或錯誤之重大不實表達。

於編製合併財務報表時，管理階層之責任亦包括評估華碩集團繼續經營之能力、相關事項之揭露，以及繼續經營會計基礎之採用，除非管理階層意圖清算華碩集團或停止營業，或除清算或停業外別無實際可行之其他方案。

華碩集團之治理單位(含審計委員會)負有監督財務報導流程之責任。

會計師查核合併財務報表之責任

本會計師查核合併財務報表之目的，係對合併財務報表整體是否存有導因於舞弊或錯誤之重大不實表達取得合理確信，並出具查核報告。合理確信係高度確信，惟依照中華民國一般公認審計準則執行之查核工作無法保證必能偵出合併財務報表存有之重大不實表達。不實表達可能導因於錯誤或舞弊。如不實表達之個別金額或彙總數可合理預期將影響合併財務報表使用者所作之經濟決策，則被認為具有重大性。

本會計師依照中華民國一般公認審計準則查核時，運用專業判斷並保持專業上之懷疑。本會計師亦執行下列工作：

1. 辨認並評估合併財務報表導因於舞弊或錯誤之重大不實表達風險；對所評估之風險設計及執行適當之因應對策；並取得足夠及適切之查核證據以作為查核意見之基礎。因舞弊可能涉及共謀、偽造、故意遺漏、不實聲明或踰越內部控制，故未偵出導因於舞弊之重大不實表達之風險高於導因於錯誤者。
2. 對與查核攸關之內部控制取得必要之瞭解，以設計當時情況下適當之查核程序，惟其目的非對華碩集團內部控制之有效性表示意見。
3. 評估管理階層所採用會計政策之適當性，及其所作會計估計與相關揭露之合理性。
4. 依據所取得之查核證據，對管理階層採用繼續經營會計基礎之適當性，以及使華碩集團繼續經營之能力可能產生重大疑慮之事件或情況是否存在重大不確定性，作出結論。本會計師若認為該等事件或情況存在重大不確定性，則須於查核報告中提醒合併財務報表使用者注意合併財務報表之相關揭露，或於該等揭露係屬不適當時修正查核意見。本會計師之結論係以截至查核報告日所取得之查核證據為基礎。惟未來事件或情況可能導致華碩集團不再具有繼續經營之能力。
5. 評估合併財務報表(包括相關附註)之整體表達、結構及內容，以及合併財務報表是否允當表達相關交易及事件。

來事件或情況可能導致華碩集團不再具有繼續經營之能力。

5. 評估合併財務報表（包括相關附註）之整體表達、結構及內容，以及合併財務報表是否允當表達相關交易及事件。
6. 對於集團內組成個體之財務資訊取得足夠及適切之查核證據，以對合併財務報表表示意見。本會計師負責集團查核案件之指導、監督及執行，並負責形成集團查核意見。

本會計師與治理單位溝通之事項，包括所規劃之查核範圍及時間，以及重大查核發現（包括於查核過程中所辨認之內部控制顯著缺失）。

本會計師亦向治理單位提供本會計師所隸屬事務所受獨立性規範之人員已遵循中華民國會計師職業道德規範中有關獨立性之聲明，並與治理單位溝通所有可能被認為會影響會計師獨立性之關係及其他事項（包括相關防護措施）。

本會計師從與治理單位溝通之事項中，決定對華碩集團民國106年度合併財務報表查核之關鍵查核事項。本會計師於查核報告中敘明該等事項，除非法令不允許公開揭露特定事項，或在極罕見情況下，本會計師決定不於查核報告中溝通特定事項，因可合理預期此溝通所產生之負面影響大於所增進之公眾利益。

資 誠 聯 合 會 計 師 事 務 所

周建宏

會計師

張明輝




前財政部證券暨期貨管理委員會

核准簽證文號：(88)台財證(六)第95577號

前財政部證券管理委員會

核准簽證文號：(81)台財證(六)第79059號

中 華 民 國 1 0 7 年 3 月 1 6 日



華碩電腦股份有限公司及子公司
合併資產負債表
民國106年及105年12月31日

單位：新台幣仟元

資	產	附註	106年12月31日		105年12月31日	
			金額	%	金額	%
流動資產						
1100	現金及約當現金	六(一)	\$ 72,192,962	21	\$ 87,692,669	24
1110	透過損益按公允價值衡量之金	六(二)	8,057,062	3	6,170,649	2
融資產－流動						
1125	備供出售金融資產－流動	六(三)	803,394	-	313,448	-
1135	避險之衍生金融資產－流動	六(五)	11,392	-	1,329,360	-
1150	應收票據	六(六)	8,369,528	3	4,890,436	1
1170	應收帳款	六(六)(七)及七	76,509,775	22	79,807,901	22
1200	其他應收款	七	629,230	-	545,384	-
130X	存貨	六(八)	83,055,957	24	87,094,696	24
1410	預付款項		7,753,577	2	6,023,824	2
1470	其他流動資產	八	205,503	-	103,732	-
11XX	流動資產合計		<u>257,588,380</u>	<u>75</u>	<u>273,972,099</u>	<u>75</u>
非流動資產						
1523	備供出售金融資產－非流動	六(三)	54,233,390	16	58,393,833	16
1543	以成本衡量之金融資產－非流	六(四)	181,313	-	153,458	-
動						
1550	採用權益法之投資	六(九)	364,542	-	356,037	-
1600	不動產、廠房及設備	六(十)及八	15,250,476	4	13,743,767	4
1760	投資性不動產		4,003,398	1	4,007,221	1
1780	無形資產	六(十一)	1,953,183	1	1,898,724	1
1840	遞延所得稅資產	六(二十六)	8,202,158	2	8,795,857	2
1900	其他非流動資產	六(十二)及八	3,114,329	1	2,898,930	1
15XX	非流動資產合計		<u>87,302,789</u>	<u>25</u>	<u>90,247,827</u>	<u>25</u>
1XXX	資產總計		<u>\$ 344,891,169</u>	<u>100</u>	<u>\$ 364,219,926</u>	<u>100</u>

(續次頁)

華碩電腦股份有限公司及子公司
合併資產負債表
民國106年及105年12月31日

單位：新台幣仟元

負債及權益	附註	106年12月31日			105年12月31日		
		金額	%		金額	%	
流動負債							
2100	短期借款	六(十三)	\$ 5,750,078	2	\$ 2,978,526	1	
2120	透過損益按公允價值衡量之金融負債—流動	六(二)	429,979	-	148,975	-	
2125	避險之衍生金融負債—流動	六(五)	682,446	-	46,526	-	
2170	應付票據及帳款	六(七)及七	56,494,911	17	73,544,002	20	
2200	其他應付款—應付費用	七	39,704,639	12	38,104,869	11	
2230	本期所得稅負債		4,604,939	1	5,173,029	1	
2250	負債準備—流動	六(十六)及九	41,179,190	12	43,296,679	12	
2310	預收款項		781,602	-	595,293	-	
2320	一年或一營業週期內到期長期負債	六(十四)	2,750	-	728,092	-	
2399	其他流動負債	七	4,255,639	1	3,880,921	1	
21XX	流動負債合計		<u>153,886,173</u>	<u>45</u>	<u>168,496,912</u>	<u>46</u>	
非流動負債							
2540	長期借款	六(十四)	1,011,177	-	540,000	-	
2570	遞延所得稅負債	六(二十六)	10,673,666	3	10,384,511	3	
2600	其他非流動負債	六(十五)	645,850	-	581,289	-	
25XX	非流動負債合計		<u>12,330,693</u>	<u>3</u>	<u>11,505,800</u>	<u>3</u>	
2XXX	負債總計		<u>166,216,866</u>	<u>48</u>	<u>180,002,712</u>	<u>49</u>	
歸屬於母公司業主之權益							
3110	普通股股本	六(十七)	7,427,603	2	7,427,603	2	
3200	資本公積	六(十八)(二十八)	5,554,197	1	5,079,722	1	
保留盈餘							
3310	法定盈餘公積		33,429,055	10	31,508,782	9	
3320	特別盈餘公積		693,941	-	693,941	-	
3350	未分配盈餘		102,790,860	30	101,793,153	28	
3400	其他權益	六(三)(五)(二十)(二十六)	25,248,529	8	34,982,282	10	
31XX	歸屬於母公司業主之權益合計		<u>175,144,185</u>	<u>51</u>	<u>181,485,483</u>	<u>50</u>	
36XX	非控制權益	六(二十八)	3,530,118	1	2,731,731	1	
3XXX	權益總計		<u>178,674,303</u>	<u>52</u>	<u>184,217,214</u>	<u>51</u>	
3X2X	負債及權益總計		<u>\$ 344,891,169</u>	<u>100</u>	<u>\$ 364,219,926</u>	<u>100</u>	

後附合併財務報表附註為本合併財務報告之一部分，請併同參閱。

董事長：施崇棠



經理人：沈振來



會計主管：劉文婷



華碩電腦股份有限公司及子公司
合併綜合損益表
民國106年及105年1月1日至12月31日

單位：新台幣仟元
(除每股盈餘為新台幣元外)

項目	附註	106 年 度			105 年 度		
		金 額	%		金 額	%	
4000 營業收入	六(二十一)及七	\$ 433,966,791	100	\$ 466,802,706	100		
5000 營業成本	六(八)(十五)(二十四)(二十五)及七	(374,562,306)	(86)	(400,575,339)	(86)		
5900 營業毛利		59,404,485	14	66,227,367	14		
營業費用	六(十二)(十五)(二十四)(二十五)、七及九						
6100 推銷費用		(24,767,150)	(6)	(26,349,734)	(5)		
6200 管理費用		(6,971,426)	(2)	(7,826,774)	(2)		
6300 研究發展費用		(14,931,072)	(3)	(13,298,904)	(3)		
6000 營業費用合計		(46,669,648)	(11)	(47,475,412)	(10)		
6900 營業利益		12,734,837	3	18,751,955	4		
營業外收入及支出							
7010 其他收入	六(二十二)	3,910,368	1	3,717,455	1		
7020 其他利益(損失)	六(二)(三)(十)(十一)(二十三)	3,469,793	1	1,861,529	-		
7050 財務成本		(175,235)	-	(62,445)	-		
7060 採用權益法認列之關聯企業及合資損益之份額	六(九)	23,971	-	13,455	-		
7000 營業外收入及支出合計		7,228,897	2	5,529,994	1		
7900 稅前淨利		19,963,734	5	24,281,949	5		
7950 所得稅費用	六(二十六)	(3,923,740)	(1)	(4,663,545)	(1)		
8200 本期淨利		\$ 16,039,994	4	\$ 19,618,404	4		
其他綜合淨利							
不重分類至損益之項目							
8311 確定福利計畫之再衡量數	六(十五)(二十)	(\$ 22,282)	-	(\$ 35,593)	-		
8349 與不重分類之項目相關之所得稅	六(二十六)	1,222	-	15,979	-		
後續可能重分類至損益之項目							
8361 國外營運機構財務報表換算之兌換差額	六(二十)	(4,856,680)	(2)	(923,066)	-		
8362 備供出售金融資產未實現評價利益(損失)	六(三)(二十)	(3,721,315)	(1)	6,136,840	1		
8363 現金流量避險中屬有效避險部分之避險工具利益(損失)	六(五)(二十)	(1,953,888)	-	395,549	-		
8370 採用權益法認列關聯企業及合資之其他綜合淨利(損)之份額	六(九)(二十)	(111)	-	(137)	-		
8399 與可能重分類之項目相關之所得稅	六(二十)(二十六)	803,136	-	119,309	-		
8300 本期其他綜合淨利(損)之稅後淨額		(\$ 9,749,918)	(3)	\$ 5,708,881	1		
8500 本期綜合淨利總額		\$ 6,290,076	1	\$ 25,327,285	5		
淨利歸屬於：							
8610 母公司業主		\$ 15,544,905	4	\$ 19,202,737	4		
8620 非控制權益		495,089	-	415,667	-		
		\$ 16,039,994	4	\$ 19,618,404	4		
綜合淨利總額歸屬於：							
8710 母公司業主		\$ 5,811,152	1	\$ 24,914,879	5		
8720 非控制權益		478,924	-	412,406	-		
		\$ 6,290,076	1	\$ 25,327,285	5		
每股盈餘	六(二十七)						
9750 基本每股盈餘		\$ 20.93		\$ 25.85			
9850 稀釋每股盈餘		\$ 20.79		\$ 25.60			

後附合併財務報表附註為本合併財務報告之一部分，請併同參閱。

董事長：施崇崇




經理人：沈振來



會計主管：劉文婷





華碩電腦股份有限公司
 各非屬附屬公司
 民國105年及106年12月31日

單位：新台幣仟元

	歸屬本公司		於公積		母留盈餘		公司其他		業主之權益		權益總額		
	普通股本	發行溢價	其他	法定盈餘	特別盈餘	未分配盈餘	國外營運機構財務報表換算之兌換差	備供出售金融資產未實現評價利益	現金流量避險中屬有效避險部分之避險工具利益(損失)	確定福利計畫再衡量數	非控制權益	總計	權益總額
105 年度													
105 年 1 月 1 日餘額	\$ 7,427,603	\$ 4,227,966	\$ 491,687	\$ 29,799,035	\$ 699,231	\$ 95,436,277	\$ 2,927,648	\$ 25,514,835	\$ 887,285	\$ 59,628	\$ 2,076,007	\$ 167,351,939	\$ 169,427,946
盈餘指標及分配(附註六(十九)):													
提列法定盈餘公積	-	-	-	1,709,747	-	(1,709,747)	-	-	-	-	-	-	-
普通股現金股利	-	-	-	-	-	(11,141,404)	-	-	-	-	-	(11,141,404)	(11,141,404)
本期淨利	-	-	-	-	-	19,202,737	-	-	-	-	415,667	19,202,737	19,618,404
本期其他綜合淨利(損)	-	-	-	-	-	-	(777,898)	6,113,856	395,549	(19,365)	(3,261)	5,712,142	5,708,881
特別盈餘公積迴轉	-	-	-	-	(5,290)	5,290	-	-	-	-	-	-	-
採用權益法認列之關聯企業及合資之變動數	-	-	1,630	-	-	-	-	-	-	-	-	1,630	1,630
取得或處分子公司股權價格與帳面價值差額	-	-	358,439	-	-	-	-	-	-	-	-	358,439	358,439
非控制權益	-	-	-	-	-	-	-	-	-	-	243,318	-	243,318
105 年 12 月 31 日餘額	\$ 7,427,603	\$ 4,227,966	\$ 851,756	\$ 31,508,782	\$ 693,941	\$ 101,793,153	\$ 2,149,750	\$ 31,628,691	\$ 1,282,834	\$ (78,993)	\$ 2,731,731	\$ 181,485,483	\$ 184,217,214
106 年度													
106 年 1 月 1 日餘額	\$ 7,427,603	\$ 4,227,966	\$ 851,756	\$ 31,508,782	\$ 693,941	\$ 101,793,153	\$ 2,149,750	\$ 31,628,691	\$ 1,282,834	\$ 78,993	\$ 2,731,731	\$ 181,485,483	\$ 184,217,214
盈餘指標及分配(附註六(十九)):													
提列法定盈餘公積	-	-	-	1,920,273	-	(1,920,273)	-	-	-	-	-	-	-
普通股現金股利	-	-	-	-	-	(12,626,925)	-	-	-	-	-	(12,626,925)	(12,626,925)
本期淨利	-	-	-	-	-	15,544,905	-	-	-	-	495,089	15,544,905	16,039,994
本期其他綜合淨利(損)	-	-	-	-	-	-	(4,025,708)	3,734,883	1,953,888	(19,274)	(16,165)	9,733,753	9,749,918
採用權益法認列之關聯企業及合資之變動數	-	-	476	-	-	-	-	-	-	-	-	476	476
取得或處分子公司股權價格與帳面價值差額	-	-	51,471	-	-	-	-	-	-	-	-	51,471	51,471
認列對子公司所有權權益變動	-	-	422,528	-	-	-	-	-	-	-	-	422,528	422,528
非控制權益	-	-	-	-	-	-	-	-	-	-	319,463	-	319,463
106 年 12 月 31 日餘額	\$ 7,427,603	\$ 4,227,966	\$ 1,326,231	\$ 33,429,055	\$ 693,941	\$ 102,790,860	\$ (1,875,958)	\$ 27,893,808	\$ (671,054)	\$ (98,267)	\$ 3,530,118	\$ 175,144,185	\$ 178,674,303

後附合併財務報表附註為本合併財務報告之一部分，請併同參閱。



董事長：施崇榮



經理人：沈振來



會計主管：劉文婷

華碩電腦股份有限公司及子公司
合併現金流量表
民國106年及105年1月1日至12月31日



單位：新台幣仟元

	106 年 度	105 年 度
營業活動之現金流量		
本期稅前淨利	\$ 19,963,734	\$ 24,281,949
調整項目		
不影響現金流量之收益費損項目		
折舊費用(含投資性不動產)	1,250,126	1,218,758
攤銷費用	403,056	385,023
呆帳費用提列(迴轉)數	(379,220)	370,385
透過損益按公允價值衡量金融資產及負債之淨損(益)	2,335,591	(1,546,659)
採用權益法之關聯企業及合資利益之份額	(23,971)	(13,455)
利息收入	(1,081,957)	(866,175)
股利收入	(2,828,411)	(2,851,280)
利息費用	175,235	62,445
其他項目	(1,014)	162,932
與營業活動相關之資產/負債變動數		
透過損益按公允價值衡量之金融資產	(1,020,392)	1,901,657
應收票據	(3,479,231)	(78,842)
應收帳款	3,917,500	(1,664,388)
其他應收款	236	416,315
存貨	4,038,739	17,050,112
預付款項	(1,511,178)	843,696
其他流動資產	(98,224)	30,857
透過損益按公允價值衡量之金融負債	(2,961,612)	(2,071,520)
應付票據及帳款	(17,057,959)	14,936,229
其他應付款—應付費用	366,320	(4,713,526)
負債準備	(2,117,489)	5,259,984
預收款項	186,309	(258,822)
其他流動負債	328,356	(78,420)
其他營業負債	23,412	15,095
收取之利息	1,072,580	868,819
支付之利息	(204,271)	(236,003)
支付所得稅	(2,677,119)	(4,120,599)
營業活動之淨現金流入(流出)	(1,380,854)	49,304,567
投資活動之現金流量		
取得不動產、廠房及設備	(2,100,196)	(5,568,345)
取得投資性不動產	-	(3,921,506)
取得無形資產	(337,823)	(169,226)
存出保證金減少(增加)	(102,684)	60,542
其他非流動資產變動	(264,042)	(1,042,301)
收取之股利	2,842,531	2,865,857
其他投資項目	38,975	13,512
投資活動之淨現金流入(流出)	76,761	(7,761,467)
籌資活動之現金流量		
短期借款增加	2,771,552	1,160,101
舉借長期借款	2,328,800	1,880,000
償還長期借款	(2,572,824)	(2,765,611)
存入保證金增加	19,338	123,603
發放現金股利	(12,626,925)	(11,141,404)
處分子公司股權(未喪失控制力)	64,433	286,188
非控制權益變動	707,901	283,610
其他籌資項目	698	549
籌資活動之淨現金流入(流出)	(9,307,027)	(10,172,964)
匯率變動對現金及約當現金之影響	(4,888,587)	(556,615)
本期現金及約當現金增加(減少)數	(15,499,707)	30,813,521
期初現金及約當現金餘額	87,692,669	56,879,148
期末現金及約當現金餘額	\$ 72,192,962	\$ 87,692,669

後附合併財務報表附註為本合併財務報告之一部分，請併同參閱。

董事長：施崇棠




經理人：沈振來



會計主管：劉文婷




華碩電腦股份有限公司及子公司
合併財務報告附註
民國106年度及105年度

單位：新台幣仟元
(除特別註明者外)

一、公司沿革

- (一) 華碩電腦(股)公司(華碩或本公司)於中華民國設立。本公司主要營業項目為3C資訊產品(含電腦系統產品、主機板及各類板卡、平板電腦及智慧型手機等手持裝置等)之設計、研發及銷售。
- (二) 本公司以民國97年1月1日為分割基準日，將本公司電腦相關之代工事業暨機殼模具研製及非電腦類代工事業分割，分別讓與本公司之子公司和碩及永碩。本公司以民國99年6月1日為減資分割基準日，將代工業務事業群(係指本公司對和碩之股權投資)相關之營業分割讓與本公司之被投資公司和碩投資，並由和碩投資發行新股予本公司及本公司之全體股東作為對價。本公司於民國102年4月29日處分和碩之股權並已將持股比率降至20%以下。

二、通過財務報告之日期及程序

本合併財務報告已於民國107年3月16日經董事會通過發布。

三、新發布及修訂準則及解釋之適用

- (一) 已採用金融監督管理委員會(金管會)認可之新發布、修正後國際財務報導準則之影響

下表彙列金管會認可之民國106年適用之國際財務報導準則之新發布、修正及修訂之準則及解釋：

新發布/修正/修訂準則及解釋	國際會計準則理事會 發布之生效日
國際財務報導準則第10號、第12號及國際會計準則第28號之修正「投資個體：適用合併報表之例外規定」	民國105年1月1日
國際財務報導準則第11號之修正「取得聯合營運權益之會計處理」	民國105年1月1日
國際財務報導準則第14號「管制遞延帳戶」	民國105年1月1日
國際會計準則第1號之修正「揭露倡議」	民國105年1月1日
國際會計準則第16號及第38號之修正「可接受之折舊及攤銷方法之闡釋」	民國105年1月1日
國際會計準則第16號及第41號之修正「農業：生產性植物」	民國105年1月1日
國際會計準則第19號之修正「確定福利計畫：員工提撥金」	民國103年7月1日
國際會計準則第27號之修正「單獨財務報表之權益法」	民國105年1月1日
國際會計準則第36號之修正「非金融資產可回收金額之揭露」	民國103年1月1日

新發布/修正/修訂準則及解釋	國際會計準則理事會 發布之生效日
國際會計準則第39號之修正「衍生工具之約務更替與避險會計之持續適用」	民國103年1月1日
國際財務報導解釋第21號「公課」	民國103年1月1日
2010-2012週期之年度改善	民國103年7月1日
2011-2013週期之年度改善	民國103年7月1日
2012-2014週期之年度改善	民國105年1月1日
本集團經評估上述準則及解釋對本集團財務狀況與財務績效並無重大影響。	

(二) 尚未採用金管會認可之新發布、修正後國際財務報導準則之影響

下表彙列金管會認可之民國 107 年適用之國際財務報導準則之新發布、修正及修訂之準則及解釋：

新發布/修正/修訂準則及解釋	國際會計準則理事會 發布之生效日
國際財務報導準則第2號之修正「股份基礎給付交易之分類及衡量」	民國107年1月1日
國際財務報導準則第4號之修正「於國際財務報導準則第4號『保險合約』下國際財務報導準則第9號『金融工具』之適用」	民國107年1月1日
國際財務報導準則第9號「金融工具」	民國107年1月1日
國際財務報導準則第15號「客戶合約之收入」	民國107年1月1日
國際財務報導準則第15號之修正「國際財務報導準則第15號『客戶合約之收入』之闡釋」	民國107年1月1日
國際會計準則第7號之修正「揭露倡議」	民國106年1月1日
國際會計準則第12號之修正「未實現損失之遞延所得稅資產之認列」	民國106年1月1日
國際會計準則第40號之修正「投資性不動產之轉列」	民國107年1月1日
國際財務報導解釋第22號「外幣交易與預收(付)對價」	民國107年1月1日
2014-2016週期之年度改善-國際財務報導準則第1號「首次採用國際財務報導準則」	民國107年1月1日
2014-2016週期之年度改善-國際財務報導準則第12號「對其他個體之權益之揭露」	民國106年1月1日
2014-2016週期之年度改善-國際會計準則第28號「投資關聯企業及合資」	民國107年1月1日

除下列所述者外，本集團經評估上述準則及解釋對本集團財務狀況與財務績效並無重大影響：

1. 國際財務報導準則第 9 號「金融工具」

- (1) 金融資產債務工具按企業之經營模式及合約現金流量特性判斷，可分類為透過損益按公允價值衡量之金融資產、透過其他綜合損益按公允價值衡量之金融資產及按攤銷後成本衡量之金融資產；金融資產權益工具分類為透過損益按公允價值衡量之金融資產，除非企業作不可撤銷之選擇將非交易目的之權益工具的公允價值認列於其他綜合損益。
- (2) 金融資產債務工具之減損評估應採預期信用損失模式，於每一財務報導期間結束日評估該工具之信用風險是否有顯著增加，以適用 12 個月之預期信用損失或存續期間之預期信用損失(於發生減損前之利息收入按資產帳面總額估計)；或是否業已發生減損，於發生減損後之利息收入按提列備抵呆帳後之帳面淨額估計。應收帳款(不包含重大財務組成部分)應按存續期間之預期信用損失衡量備抵損失。
- (3) 一般避險會計之修正使會計處理與企業之風險管理政策更為一致，開放非金融項目之組成部分及項目群組等得作為被避險項目，刪除 80%~125% 高度有效避險之門檻，並新增在企業之風險管理目標不變之情況下得以重新平衡被避險項目及避險工具之避險比率。

2. 國際財務報導準則第 15 號「客戶合約之收入」

國際財務報導準則第 15 號「客戶合約之收入」之核心原則為企業認列收入之方式應當反映向客戶移轉商品和勞務的模式；認列之收入則應反映企業預計因交付該等商品和勞務而有權利獲得之對價金額。此準則針對來自客戶合約之收入建立了一包含五個步驟之會計處理模式，不論交易形式或產業類別皆可適用該模式。此準則將大幅擴增現行之揭露規定，包含：收入之細分、履約義務有關之資訊、合約資產及負債餘額不同期間之變動、重大判斷及假設。

於適用金管會認可之民國 107 年 IFRSs 版本時，本集團對於國際財務報導準則第 9 號(「IFRS9」)及國際財務報導準則第 15 號(「IFRS15」)係採用簡易追溯調整，對民國 107 年 1 月 1 日之重大影響彙總如下：

合併資產負債表 受影響項目	民國106年適用 IFRSs金額	版本升級 影響金額	民國107年適用 IFRSs金額	說明
<u>民國107年1月1日</u>				
透過損益按公允價值 衡量之金融資產 -流動	\$ 8,057,062	\$ -	\$ 8,057,062	
透過損益按公允價值 衡量之金融資產 -非流動	-	133,358	133,358	2
備供出售金融資產 -流動	803,394	(803,394)	-	1
備供出售金融資產 -非流動	54,233,390	(54,233,390)	-	1、2
透過其他綜合損益按 公允價值衡量之金 融資產-流動	-	803,394	803,394	1
透過其他綜合損益按 公允價值衡量之金 融資產-非流動	-	54,308,363	54,308,363	1
以成本衡量之金融資 產-非流動	181,313	(181,313)	-	1、2
資產影響總計	<u>\$ 63,275,159</u>	<u>\$ 27,018</u>	<u>\$ 63,302,177</u>	
合約負債	\$ -	\$ 781,602	\$ 781,602	3
負債準備-流動	41,179,190	(20,350,947)	20,828,243	3
預收款項	781,602	(781,602)	-	3
退款負債	-	20,350,947	20,350,947	3
負債影響總計	<u>41,960,792</u>	<u>-</u>	<u>41,960,792</u>	
未分配盈餘	102,790,860	289,922	103,080,782	1、2
其他權益	25,248,529	(262,904)	24,985,625	1、2
權益影響總計	<u>128,039,389</u>	<u>27,018</u>	<u>128,066,407</u>	
負債及權益影響總計	<u>\$ 170,000,181</u>	<u>\$ 27,018</u>	<u>\$ 170,027,199</u>	

說明：

1. 本集團將備供出售金融資產\$54,948,924 及以成本衡量之金融資產\$121,542，按 IFRS9 分類規定，將非屬交易目的之權益工具作一個不可撤銷的選擇，調增透過其他綜合損益按公允價值衡量之金融資產\$55,111,757，並調增未分配盈餘\$311,614 及調減其他權益\$270,323。
2. 本集團將備供出售金融資產\$87,860 及以成本衡量之金融資產\$59,771，按 IFRS 9 分類規定，調增透過損益按公允價值衡量之金融資產\$133,358，

並調減未分配盈餘\$21,692及調增其他權益\$7,419。

3. 因適用 IFRS15 之相關規定，本集團修改部分會計項目於資產負債表之表達如下：

(1) 估計銷貨退回及折讓依 IFRS15 規定認列之退款負債，於過去報導期間於資產負債表上表達為負債準備-流動，於民國 107 年 1 月 1 日餘額為\$20,350,947。

(2) 依據 IFRS15 之規定，認列與銷貨等合約相關之合約負債，在過去報導期間於資產負債表上表達為預收款項，於民國 107 年 1 月 1 日餘額為\$781,602。

(三) 國際會計準則理事會已發布但尚未經金管會認可之國際財務報導準則之影響

下表彙列國際會計準則理事會已發布但尚未納入金管會認可之國際財務報導準則之新發布、修正及修訂之準則及解釋：

新發布/修正/修訂準則及解釋	國際會計準則理事會 發布之生效日
國際財務報導準則第9號之修正「具負補償之提前還款特性」	民國108年1月1日
國際財務報導準則第10號及國際會計準則第28號之修正「投資者與其關聯企業或合資間之資產出售或投入」	待國際會計準則理事會決定
國際財務報導準則第16號「租賃」	民國108年1月1日
國際財務報導準則第17號「保險合約」	民國110年1月1日
國際會計準則第19號之修正「計畫之修正、縮減或清償」	民國108年1月1日
國際會計準則第28號之修正「關聯企業與合資之長期權益」	民國108年1月1日
國際財務報導解釋第23號「不確定性之所得稅處理」	民國108年1月1日
2015-2017週期之年度改善	民國108年1月1日

除下列所述者外，本集團經評估上述準則及解釋對本集團財務狀況與財務績效並無重大影響，相關影響金額待評估完成時予以揭露：

國際財務報導準則第16號「租賃」

國際財務報導準則第16號「租賃」取代國際會計準則第17號「租賃」及其相關解釋及解釋公告。此準則規定承租人應認列使用權資產及租賃負債(除租賃期間短於12個月或低價值標的資產之租賃外)；出租人會計處理仍相同，按營業租賃及融資租賃兩種類型處理，僅增加相關揭露。

四、重大會計政策之彙總說明

編製本合併財務報告所採用之主要會計政策說明如下。除另有說明外，此等政策在所有報導期間一致地適用。

(一) 遵循聲明

本合併財務報告係依據證券發行人財務報告編製準則與金管會認可之國際財務報導準則、國際會計準則、解釋及解釋公告(IFRSs)編製。

(二) 編製基礎

1. 除下列重要項目外，本合併財務報告係按歷史成本編製：
 - (1) 按公允價值衡量之透過損益按公允價值衡量之金融資產及負債(包括衍生工具)。
 - (2) 按公允價值衡量之備供出售金融資產。
 - (3) 按退休基金資產減除確定福利義務現值之淨額認列之確定福利負債。
2. 編製財務報告所需之重大會計估計及假設，及應用本集團會計政策過程中所需之重大判斷項目，請詳附註五說明。

(三) 合併基礎

1. 合併財務報告編製原則

- (1) 本集團將所有子公司納入合併財務報告編製之個體。子公司指受本集團控制之個體(包括結構型個體)，當本集團暴露於來自對該個體之參與之變動報酬或對該等變動報酬享有權利，且透過對該個體之權力有能力影響該等報酬時，本集團即控制該個體。子公司自本集團取得控制之日起納入合併財務報告，於喪失控制之日起終止合併。
- (2) 集團內公司間之交易、餘額及未實現損益業已銷除。子公司之會計政策已作必要之調整，與本集團採用之政策一致。
- (3) 損益及其他綜合損益各組成部分歸屬於母公司業主及非控制權益；綜合損益總額亦歸屬於母公司業主及非控制權益，即使因而導致非控制權益發生虧損餘額。
- (4) 與非控制權益之交易對子公司持股之變動若未導致喪失控制，係作為權益交易處理，亦即視為與業主間進行之交易。非控制權益之調整金額與所支付或收取對價之公允價值間之差額係直接認列於權益。
- (5) 當集團喪失對子公司之控制，對前子公司之剩餘投資係按公允價值重新衡量，並作為原始認列金融資產之公允價值或原始認列投資關聯企業或合資之成本，公允價值與帳面金額之差額認列為當期損益。對於先前認列於其他綜合損益與該子公司有關之所有金額，其會計處理與本集團若直接處分相關資產或負債之基礎相同，亦即如先前認列為其他綜合損益之利益或損失，於處分相關資產或負債時將被重分類為損益，則當喪失對子公司之控制時，將該利益或損失自權益重分類為損益。

2. 列入合併財務報告之所有子公司：

投資公司 名稱	子公司名稱	業務性質	所持股權百分比		說明
			民國106年 12月31日	民國105年 12月31日	
華碩	ASUS COMPUTER INTERNATIONAL (ACI)	北美地區3C資訊產品 之銷售	100.00	100.00	

投資公司 名稱	子公司名稱	業務性質	所持股權百分比		說明
			民國106年 12月31日	民國105年 12月31日	
華碩	華碩聯合科技(股)公司(華碩聯科)	台灣地區3C資訊產品之銷售	100.00	100.00	
華碩	ASUS HOLLAND B. V. (ACH)	3C資訊產品之維修	100.00	100.00	
華碩	ASUS INTERNATIONAL LIMITED (AIL)	3C資訊及電腦週邊事業之投資	100.00	100.00	
華碩	ASUSTEK HOLDINGS LIMITED (AHL)	電腦週邊事業之投資	100.00	100.00	
華碩	ASUS GLOBAL PTE. LTD. (ASGL)	3C資訊產品之銷售	100.00	100.00	
華碩	華碩雲端(股)公司(華碩雲端)	網際網路服務之銷售及諮詢	90.06	90.06	
華碩	亞旭電腦(股)公司(亞旭)	資訊通訊產品及電腦週邊零組件之設計、製造、維修及銷售	100.00	100.00	
華碩	華誠創業投資(股)公司(華誠)	電腦週邊事業之投資	100.00	100.00	
華碩	華敏投資(股)公司(華敏)	電腦週邊事業之投資	100.00	100.00	
華碩	凌海科技企業(股)公司(凌海)	電腦週邊產品及智慧型吸塵器之設計及銷售	100.00	100.00	
華碩	ASUS DIGITAL INTERNATIONAL PTE. LTD. (ADI)	電腦週邊事業之投資	100.00	100.00	
華碩	PT. ASUS TECHNOLOGY INDONESIA JAKARTA (ACJK)	印尼地區3C資訊產品之銷售	100.00	-	
華碩及華誠	翔威國際(股)公司(翔威)	資訊系統軟體之研發、銷售及諮詢	51.00	51.00	
華碩及華誠	國際聯合科技(股)公司(國際聯合)	噴墨列印頭與噴墨數位影像輸出系統之研發、製造及銷售	56.73	56.73	
華碩及華誠	PT. ASUS TECHNOLOGY INDONESIA BATAM (ACBT)	印尼地區3C資訊產品之銷售	100.00	-	
華碩、華誠及華敏	祥碩科技(股)公司(祥碩)	高速類比電路之設計、研發及製造	53.11	53.37	

投資公司 名稱	子公司名稱	業務性質	所持股權百分比		說明
			民國106年 12月31日	民國105年 12月31日	
華碩、華誠 及華敏	力智電子(股)公司 (力智)	積體電路之設計、研 發及銷售	52.03	52.03	
華碩、華誠 及華敏	研揚科技(股)公司 (研揚)	工業用電腦及電腦週 邊產品之製造及銷 售	56.63	63.00	
華碩、華誠 、華敏及 研揚	醫揚科技(股)公司 (醫揚)	醫療用電腦之設計、 製造及銷售	55.86	57.22	註3 及4
翔威集團	翔孚電子科技(蘇州) 有限公司 (翔孚蘇州)	資訊系統軟體之銷售 及諮詢	100.00	100.00	
亞旭集團	ASKEY INTERNATIONAL CORP. (ASKEYI)	資訊通訊產品之銷售 及服務	100.00	100.00	
亞旭集團	DYNALINK INTERNATIONAL CORP. (DIC)	資訊通訊事業之投資	100.00	100.00	
亞旭集團	MAGIC INTERNATIONAL CO., LTD. (MIC)	電腦週邊事業之投資	100.00	100.00	
亞旭集團	ASKEY (VIETNAM) COMPANY LIMITED (ASKEYVN)	資訊通訊產品之製造 及銷售	100.00	100.00	
亞旭集團	MAGICOM INTERNATIONAL CORP. (MAGICOM)	資訊通訊事業之投資	100.00	100.00	
亞旭集團	揚旭電子科技(上海) 有限公司 (揚旭上海)	資訊通訊產品之研發 及銷售	100.00	100.00	
亞旭集團	OPENBASE LIMITED (OB)	資訊通訊產品及電腦 週邊零組件之銷售	100.00	100.00	
亞旭集團	LEADING PROFIT CO., LTD. (LP)	資訊通訊產品及電腦 週邊零組件之銷售	100.00	100.00	
亞旭集團	UNI LEADER INTERNATIONAL LTD. (UNI)	資訊通訊產品及電腦 週邊零組件之銷售	100.00	100.00	
亞旭集團	亞旭電子科技(江蘇) 有限公司 (亞旭江蘇)	資訊通訊產品之製造 及銷售	100.00	100.00	
亞旭集團	遠智(香港)有限公司 (遠智)	資訊通訊及電腦週邊 事業之投資	100.00	100.00	

投資公司 名稱	子公司名稱	業務性質	所持股權百分比		說明
			民國106年 12月31日	民國105年 12月31日	
亞旭集團	SILIGENCE SAS (SILIGENCE)	資訊通訊產品之銷售 及服務	95.95	80.00	
亞旭集團	亞旭視訊科技(吳江) 有限公司 (亞旭視訊吳江)	資訊通訊產品之製造 及銷售	100.00	100.00	
亞旭集團	ASKEY COMMUNICATION GMBH (ASKEYCG)	資訊通訊產品之銷售 及服務	100.00	100.00	
亞旭集團	ASKEY DO BRASIL TECNOLOGIA LTDA. (ASKEYBR)	資訊通訊產品之服務	100.00	100.00	
亞旭集團	ASKEY CORPORATION (THAILAND) CO., LTD. (ASKEYTH)	智慧節能服務	100.00	-	
國際聯合 集團	INTERNATIONAL UNITED TECHNOLOGY CO., LTD. (IUTS)	噴墨列印頭與噴墨數 位影像輸出系統事 業之投資	100.00	100.00	
凌海集團	AGAITECH HOLDING LTD. (AG AHL)	電腦週邊事業之投資	-	100.00	
凌海集團	香港凌海科技企業 有限公司 (香港凌海)	電腦週邊事業之投資	100.00	100.00	
凌海集團	凌海達(深圳)有限 公司(凌海達深圳)	智慧型吸塵器之銷售	-	100.00	
研揚集團	AAEON ELECTRONICS, INC. (AAEONEI)	工業用電腦及電腦週 邊產品之銷售	100.00	100.00	
研揚集團	AAEON DEVELOPMENT INCORPORATED (AAEONDI)	工業用電腦及電腦週 邊事業之投資	100.00	100.00	
研揚集團	AAEON TECHNOLOGY CO., LTD. (AAEONTCL)	工業用電腦及介面卡 事業之投資	100.00	100.00	
研揚集團	AAEON TECHNOLOGY (EUROPE) B. V. (AAEONEU)	工業用電腦及電腦週 邊產品之銷售	100.00	100.00	
研揚集團	AAEON TECHNOLOGY GMBH (AAEONG)	工業用電腦及電腦週 邊產品之銷售	100.00	100.00	
研揚集團	研友投資(股)公司 (研友)	工業用電腦及電腦週 邊事業之投資	100.00	100.00	

投資公司 名稱	子公司名稱	業務性質	所持股權百分比		說明
			民國106年 12月31日	民國105年 12月31日	
研揚集團	AAEON TECHNOLOGY SINGAPORE PTE. LTD. (AAEONSG)	工業用電腦及電腦週邊產品之銷售	100.00	94.20	
研揚集團	研揚科技(蘇州)有限公司(研揚蘇州)	工業用電腦、介面卡之製造及銷售	100.00	100.00	
醫揚集團	ONYX HEALTHCARE USA, INC. (ONYXHU)	醫療用電腦及週邊裝置之銷售	100.00	100.00	
醫揚集團	ONYX HEALTHCARE EUROPE B. V. (ONYXHE)	醫療用電腦及週邊裝置之行銷支援及維修	100.00	100.00	
醫揚集團	醫揚電子科技(上海)有限公司(醫揚上海)	醫療用電腦及週邊裝置之銷售	100.00	100.00	
力智集團	力祥半導體(股)公司(力祥)	積體電路產品之設計、研發及銷售	100.00	100.00	
力智集團	力群半導體(香港)有限公司(力群香港)	積體電路事業之投資	100.00	100.00	
力智集團	龍騰力群科技開發(深圳)有限公司(龍騰力群深圳)	積體電路產品之行銷支援及技術服務	100.00	100.00	
力智集團	JPD LABO CO., LTD. (JPDJP)	積體電路產品之設計及研發	100.00	100.00	註2
華碩雲端集團	ASUS CLOUD SINGAPORE PTE. LTD. (ASUSCLOUDSG)	網際網路服務事業之投資	100.00	100.00	
華碩雲端集團	華碩雲端(天津)信息技術有限公司(華碩雲端天津)	網際網路服務之銷售	-	100.00	
華碩雲端集團	華碩健康(股)公司(華碩健康)	網際網路資訊服務之銷售	50.00	50.00	
華碩雲端集團	ASUS CLOUD (LUXEMBOURG) S. A R. L (ASUSCLOUDLB)	資訊硬體維持運作之服務	100.00	100.00	
AIL集團	DEEP DELIGHT LIMITED (DDL)	電腦週邊事業之投資	100.00	100.00	

投資公司 名 稱	子公司名稱	業務性質	所持股權百分比		說明
			民國106年 12月31日	民國105年 12月31日	
AIL集團	CHANNEL PILOT LIMITED (CHANNEL)	3C資訊事業之投資	100.00	100.00	
AIL集團	UNIMAX HOLDINGS LIMITED (UHL)	車用電子及電腦週邊事業之投資	100.00	100.00	
AIL集團	ASUS TECHNOLOGY PTE. LIMITED (ASTP)	3C資訊事業之投資	100.00	100.00	
AIL集團	ASUS MIDDLE EAST FZCO (ACAE)	中東地區3C資訊產品之行銷支援及維修	100.00	100.00	
AIL集團	ASUS EGYPT L. L. C. (ACEG)	埃及地區3C資訊產品之行銷支援	100.00	100.00	
AIL集團	ASUS COMPUTER GMBH (ACG)	德國地區3C資訊產品之銷售及行銷支援	100.00	100.00	
AIL集團	ASUS FRANCE SARL (ACF)	法國地區3C資訊產品之行銷支援	100.00	100.00	
AIL集團	ASUSTEK (UK) LIMITED (ACUK)	英國地區3C資訊產品之行銷支援	100.00	100.00	
AIL集團	華碩科技(香港)有限公司 (華科香港)	香港地區3C資訊產品之行銷支援及維修	100.00	100.00	
AIL集團	ASUS KOREA CO., LTD. (ACKR)	南韓地區3C資訊產品之行銷支援及維修	100.00	100.00	
AIL集團	ASUSTEK COMPUTER (S) PTE. LTD. (ACSG)	新加坡地區3C資訊產品之維修	100.00	100.00	
AIL集團	ASUS POLSKA SP. Z O. O. (ACPL)	波蘭地區3C資訊產品之行銷支援	100.00	100.00	
AIL集團	ASUS TECHNOLOGY PRIVATE LIMITED (ACIN)	印度地區3C資訊產品之行銷支援及維修	100.00	100.00	
AIL集團	ASUS EUROPE B. V. (ACNL)	3C資訊產品之銷售	100.00	100.00	註1
AIL集團	ASUS TECHNOLOGY (VIETNAM) CO., LTD. (ACVN)	越南地區3C資訊產品之維修	100.00	100.00	
AIL集團	ASUSTEK ITALY S. R. L. (ACIT)	義大利地區3C資訊產品之行銷支援	100.00	100.00	
AIL集團	ASUS IBERICA S. L. (ACIB)	西班牙地區3C資訊產品之行銷支援	100.00	100.00	
AIL集團	華碩科技(蘇州)有限公司 (華科蘇州)	3C資訊產品之研發	100.00	100.00	

投資公司 名 稱	子公司名稱	業務性質	所持股權百分比		說明
			民國106年 12月31日	民國105年 12月31日	
AIL集團	ASUS JAPAN INCORPORATION (ACJP)	日本地區3C資訊產品 之銷售	100.00	100.00	
AIL集團	ASUS COMPUTER CZECH REPUBLIC S. R. O. (ACCZ)	捷克地區3C資訊產品 之行銷支援	100.00	100.00	
AIL集團	華碩電腦(上海) 有限公司 (華碩上海)	中國地區3C資訊產品 之銷售	100.00	100.00	
AIL集團	ASUS SERVICE AUSTRALIA PTY LIMITED (ASAU)	澳洲地區3C資訊產品 之維修	100.00	100.00	
AIL集團	ASUS AUSTRALIA PTY LIMITED (ACAU)	澳洲地區3C資訊產品 之行銷支援	100.00	100.00	
AIL集團	ACBZ IMPORTACAO E COMERCIO LTDA. (ACBZ)	巴西地區3C資訊產品 之銷售	100.00	100.00	
AIL集團	ASUS INDIA PRIVATE LIMITED (ASIN)	印度地區3C資訊產品 之銷售	100.00	100.00	
AIL集團	ASUS ISRAEL (TECHNOLOGY) LTD. (ACIL)	以色列地區3C資訊產 品之行銷支援	100.00	100.00	
AIL集團	華碩電腦(重慶)有限 公司(華碩重慶)	中國地區3C資訊產品 之銷售	100.00	100.00	
AIL集團	ASUS PERU S. A. C. (ACPE)	秘魯地區3C資訊產品 之行銷支援	100.00	100.00	
AIL集團	PT. ASUS SERVICE INDONESIA (ASID)	亞太及美洲地區3C 資訊產品之維修	100.00	100.00	
AIL集團	ASUS HOLDINGS MEXICO, S. A. DE C. V. (ACMH)	墨西哥地區3C資訊產 品之銷售	100.00	100.00	
AIL集團	ASUS MEXICO, S. A. DE C. V. (ACMX)	墨西哥地區3C資訊產 品之行銷支援	100.00	100.00	
AIL集團	ASUS PORTUGAL, SOCIEDADE UNIPessoal LDA. (ACPT)	葡萄牙地區3C資訊產 品之行銷支援	100.00	100.00	

投資公司 名稱	子公司名稱	業務性質	所持股權百分比		說明
			民國106年 12月31日	民國105年 12月31日	
AIL集團	ASUS HUNGARY SERVICES LIMITED LIABILITY COMPANY (ACHU)	匈牙利地區3C資訊產品之行銷支援及維修	100.00	100.00	
AIL集團	ASUS SWITZERLAND GMBH (ACCH)	瑞士地區3C資訊產品之行銷支援	100.00	100.00	
AIL集團	ASUS NORDIC AB (ACN)	北歐地區3C資訊產品之行銷支援	100.00	100.00	
AIL集團	ASUS COMPUTER COLOMBIA S. A. S. (ACCO)	哥倫比亞地區3C資訊產品之行銷支援	100.00	100.00	
AIL集團	ASUS MARKETING (THAILAND) CO., LTD. (ACTH)	泰國地區3C資訊產品之行銷支援	100.00	100.00	
AIL集團	ASUSTEK COMPUTERS (PTY) LIMITED (ACZA)	非洲地區3C資訊產品之行銷支援及維修	100.00	-	
AIL集團	ASUSTEK COMPUTER MALAYSIA SDN. BHD. (ACMY)	馬來西亞地區3C資訊產品之行銷支援及維修	100.00	-	
AIL集團	宇碩電子(股)公司(宇碩)	車用電子及電腦週邊產品之製造及銷售	100.00	100.00	
AIL集團	上海華維電腦有限公司(上海華維)	3C資訊產品之維修支援	100.00	100.00	
AIL集團	華碩置業(蘇州)有限公司(華碩置業蘇州)	不動產之出租	100.00	100.00	
AIL集團及ACH	ASUS CZECH SERVICE S. R. O. (ACCZS)	歐洲地區3C資訊產品之維修	100.00	100.00	

註 1:ASUS TECHNOLOGY HOLLAND B.V.已於民國 105 年 5 月 1 日更名為 ASUS EUROPE B.V.。

註 2:UPI SOLUTIONS CO.,LTD.已於民國 106 年 6 月 1 日更名為 JPD LABO CO.,LTD.。

註 3:華誠持有之股數已於民國 106 年第三季全數處分。

註 4:持股比率係持有控制比率非綜合持股比率。

3. 未列入合併財務報告之子公司：無此情形。

4. 子公司會計期間不同之調整及處理方式：無此情形。

5. 子公司將資產及負債移轉予集團內其他個體之能力受重大限制者：

無此情形。

6. 產生重大非控制權益之子公司：各子公司產生之非控制權益，均不具重大性。

(四) 外幣換算

本集團內每一個體之財務報告所列之項目，均係以該個體營運所處主要經濟環境之貨幣（即功能性貨幣）衡量。本合併財務報告係以本公司之功能性貨幣「新台幣」作為表達貨幣列報。

1. 外幣交易及餘額

(1) 外幣交易採用交易日或衡量日之即期匯率換算為功能性貨幣，除了符合現金流量避險而遞延於其他綜合淨利者外，換算此等交易產生之換算差額認列為當期損益。

(2) 外幣貨幣性資產及負債餘額，按財務報導期間結束日之即期匯率評價調整，因調整而產生之換算差額認列為當期損益。

(3) 外幣非貨幣性資產及負債餘額，屬透過損益按公允價值衡量者，按財務報導期間結束日之即期匯率評價調整，因調整而產生之兌換差額認列為當期損益；屬透過其他綜合損益按公允價值衡量者，按財務報導期間結束日之即期匯率評價調整，因調整而產生之兌換差額認列於其他綜合淨利項目；屬非按公允價值衡量者，則按初始交易日之歷史匯率衡量。

(4) 所有其他兌換損益按交易性質在綜合損益表之「其他利益(損失)」列報。

2. 國外營運機構之換算

(1) 功能性貨幣與表達貨幣不同之所有集團個體及關聯企業，其經營結果和財務狀況以下列方式換算為表達貨幣：

A. 表達於每一資產負債表之資產及負債係以該財務報導期間結束日之收盤匯率換算；

B. 表達於每一綜合損益表之收益及費損係以當期平均匯率換算；及

C. 所有因換算而產生之兌換差額認列為其他綜合淨利。

(2) 當部分處分或出售國外營運機構為關聯企業時，將於其他綜合淨利項下之兌換差額按比例重分類於當期損益作為出售利益或損失之一部分。惟當本集團即使仍保留對前關聯企業之部分權益，但已喪失對國外營運機構屬關聯企業之重大影響，則係以處分對國外營運機構之全部權益處理。

(3) 當部分處分或出售國外營運機構為子公司時，係按比例將認列為其他綜合淨利之累計兌換差額重新歸屬予該國外營運機構之非控制權益。惟當本集團即使仍保留對前子公司之部分權益，但已喪失對國外營運機構屬子公司之控制，則係以處分對國外營運機構之全部權益處理。

(五) 資產負債區分流動及非流動之分類標準

1. 資產符合下列條件之一者，分類為流動資產：

- (1) 預期將於正常營業週期中實現該資產，或意圖將其出售或消耗者。
- (2) 主要為交易目的而持有者。
- (3) 預期於財務報導期間結束日後 12 個月內實現者。
- (4) 現金或約當現金，但於財務報導期間結束日後至少 12 個月交換或用以清償負債或受到限制者除外。

本集團將所有不符合上述條件之資產分類為非流動。

2. 負債符合下列條件之一者，分類為流動負債：

- (1) 預期將於正常營業週期中清償者。
- (2) 主要為交易目的而持有者。
- (3) 預期於財務報導期間結束日後 12 個月內到期清償者。
- (4) 不能無條件將清償期限遞延至財務報導期間結束日後至少 12 個月者。負債之條款，可能依交易對方之選擇，以發行權益工具而導致清償者，不影響其分類。

本集團將所有不符合上述條件之負債分類為非流動。

(六) 約當現金

約當現金係指短期並具高度流動性之投資，該投資可隨時轉換成定額現金且價值變動之風險甚小。定期存款符合前述定義且其持有目的係為滿足營運上之短期現金承諾者，分類為約當現金。

(七) 透過損益按公允價值衡量之金融資產

1. 透過損益按公允價值衡量之金融資產係指持有供交易之金融資產。分類為持有供交易之金融資產係持有之主要目的為短期內出售，及除依避險會計被指定為避險工具外之衍生工具。
2. 本集團對於符合交易慣例之透過損益按公允價值衡量之金融資產係採用交易日會計。
3. 透過損益按公允價值衡量之金融資產，於原始認列時按公允價值衡量，相關交易成本則認列為當期損益。續後按公允價值衡量，其公允價值之變動認列於當期損益。

(八) 備供出售金融資產

1. 備供出售金融資產係指定為備供出售或未被分類為任何其他類別之非衍生金融資產。
2. 本集團對於符合交易慣例之備供出售金融資產係採用交易日會計。
3. 備供出售金融資產於原始認列時按其公允價值加計交易成本衡量，續後按公允價值衡量，其公允價值之變動認列於其他綜合淨利。對於持有無活絡市場公開報價之權益工具投資，或與此種無活絡市場公開報價權益工具連結且須以交付該等權益工具交割之衍生工具，當其公允價值無法可靠衡量時，本集團將其列報為「以成本衡量之金融資產」。

(九)放款及應收款

原始產生之放款及應收款，係指在正常營業過程中就商品銷售或服務提供所產生之應收客戶款項。於原始認列時按公允價值衡量，後續採有效利息法按攤銷後成本扣除減損後之金額衡量。惟屬未付息之短期應收帳款，因折現影響不重大，後續以原始發票金額衡量。

(十)金融資產減損

1. 本集團於財務報導期間結束日，評估是否已經存在減損之任何客觀證據，顯示某一或一組金融資產於原始認列後發生一項或多項事項（即「損失事項」），且該損失事項對一金融資產或一組金融資產之估計未來現金流量具有能可靠估計之影響。
2. 本集團用以決定是否存在減損損失之客觀證據的政策如下：
 - (1) 發行人或債務人之重大財務困難；
 - (2) 違約，諸如利息或本金支付之延滯或不償付；
 - (3) 本集團因與債務人財務困難相關之經濟或法律理由，給予債務人原不可能考量之讓步；
 - (4) 債務人將進入破產或其他財務重整之可能性大增；
 - (5) 由於財務困難而使該金融資產之活絡市場消失；
 - (6) 可觀察到之資料顯示，一組金融資產之估計未來現金流量於該等資產原始認列後發生可衡量之減少，雖然該減少尚無法認定係屬該組中之某個別金融資產，該等資料包括該組金融資產之債務人償付狀況之不利變化，或與該組金融資產中資產違約有關之全國性或區域性不利經濟情況；
 - (7) 發行人所處營運之技術、市場、經濟或法令環境中所發生具不利影響之重大改變的資訊，且該證據顯示可能無法收回該權益投資之投資成本；或
 - (8) 權益工具投資之公允價值大幅或持久性下跌至低於成本。
3. 本集團經評估當已存在減損之客觀證據，且已發生減損損失時，按以下各類別處理：
 - (1) 以攤銷後成本衡量之金融資產
係以該資產帳面金額與估計未來現金流量按該金融資產原始有效利率折現之現值間之差額，認列減損損失於當期損益。當後續期間減損損失金額減少，且該減少能客觀地與認列減損後發生之事項相連結，則先前認列之減損損失在未認列減損情況下於迴轉日應有之攤銷後成本之限額內於當期損益迴轉。認列及迴轉減損損失之金額係藉由備抵帳戶調整資產之帳面價值。
 - (2) 以成本衡量之金融資產
係以該資產帳面金額與估計未來現金流量按類似金融資產之現時市場報酬率折現之現值間之差額，認列減損損失於當期損益。此類減損損失續後不得迴轉。認列減損損失之金額係藉由備抵帳戶調整資產之帳面金額。

(3) 備供出售金融資產

係以該資產之取得成本(減除任何已償付之本金及攤銷數)與現時公允價值間之差額，再減除該金融資產先前列入損益之減損損失，自其他綜合淨利重分類至當期損益。屬債務工具投資者，當其公允價值於後續期間增加，且該增加能客觀地連結至減損損失認列後發生之事項，則該減損損失可於當期迴轉。屬權益工具投資者，其已認列於損益之減損損失不得於當期迴轉。認列及迴轉減損損失之金額係藉由備抵帳戶調整資產之帳面金額。

(十一) 金融資產之除列

本集團於符合下列情況之一時，將除列金融資產：

1. 收取來自金融資產現金流量之合約權利失效。
2. 移轉收取金融資產現金流量之合約權利，且業已移轉金融資產所有權之幾乎所有風險及報酬。
3. 移轉收取金融資產現金流量之合約權利，惟未保留對金融資產控制。

(十二) 營業租賃(出租人)

若租賃所有權之幾乎所有風險及報酬並未移轉給承租人，則為營業租賃。租賃收益(扣除給予承租人之任何誘因)於租賃期間內按直線法攤銷認列為當期損益。

(十三) 存貨

存貨按成本與淨變現價值孰低者衡量，其成本計算方法係採用加權平均法。製成品及在製品之成本包括原料及其他直/間接成本，惟不包括借款成本。比較成本與淨變現價值孰低時，採逐項比較法，淨變現價值係指在正常營業過程中之估計售價減除至完工尚須投入之估計成本及相關變動銷售費用後之餘額。

(十四) 採用權益法之投資

1. 關聯企業指所有本集團對其有重大影響而無控制之個體，一般係直接或間接持有其 20%以上表決權之股份。本集團對關聯企業之投資採用權益法處理，取得時依成本認列。
2. 本集團對關聯企業取得後之損益份額認列為當期損益，對其取得後之其他綜合淨利份額則認列為其他綜合淨利。如本集團對任一關聯企業之損失份額等於或超過其在該關聯企業之權益(包括任何其他無擔保之應收款)，本集團不認列進一步之損失，除非本集團對該關聯企業發生法定義務、推定義務或已代其支付款項。
3. 當關聯企業發生非損益及其他綜合淨利之權益變動且不影響對關聯企業之持股比例時，本集團將所有權益變動按持股比例認列為「資本公積」。
4. 本集團與關聯企業間交易所產生之未實現損益業已依其對關聯企業之權益比例銷除；除非證據顯示該交易所轉讓之資產已減損，否則未實現

損失亦予以銷除。關聯企業之會計政策已作必要之調整，與本集團採用之政策一致。

5. 關聯企業增發新股或買回庫藏股時(包括本集團未按比例取得或處分)，致使投資比例發生變動但仍對其有重大影響，該股權淨值變動之增減數係調整「資本公積」及「採用權益法之投資」。若致使投資比例下降者，除上述調整外，與該所有權權益之減少有關而先前已認列於其他綜合淨利之利益或損失，且該利益或損失於處分相關資產或負債時須被重分類至損益者，依減少比例重分類至損益。
6. 當集團喪失對關聯企業之重大影響，對原關聯企業之剩餘投資係按公允價值重新衡量，公允價值與帳面金額之差額認列為當期損益。
7. 當集團喪失對關聯企業之重大影響，對於與該關聯企業有關之其他綜合淨利與資本公積，其會計處理與本集團若直接處分相關資產或負債之基礎相同，亦即將該其他綜合淨利與資本公積全數轉列為當期損益。如仍對該關聯企業有重大影響，僅按比例將其轉列為當期損益。

(十五) 不動產、廠房及設備

1. 不動產、廠房及設備係以取得成本為入帳基礎，並將購建期間之有關利息資本化。
2. 後續成本只有在與該項目有關之未來經濟效益很有可能流入本集團，且該項目之成本能可靠衡量時，才包括在資產之帳面金額或認列為一項單獨資產。被重置部分之帳面金額應除列。所有其他維修費用於發生時認列為當期損益。
3. 不動產、廠房及設備之後續衡量採成本模式，除土地不提折舊外，其他按估計耐用年限以直線法計提折舊。不動產、廠房及設備各項組成若屬重大，則單獨提列折舊。
4. 本集團於財務報導期間結束日對各項資產之殘值、耐用年限及折舊方法進行檢視，若殘值及耐用年限之預期值與先前之估計不同時，或資產所含之未來經濟效益之預期消耗型態已有重大變動，則自變動發生日起依國際會計準則第8號「會計政策、會計估計變動及錯誤」之會計估計變動規定處理。房屋及建築之耐用年限為10~60年，機器設備為1~10年，雜項設備為1~20年。

(十六) 營業租賃(承租人)

若租賃所有權之幾乎所有風險及報酬由出租人承擔，則為營業租賃。於營業租賃下所為之給付(扣除自出租人收取之任何誘因)於租賃期間內按直線法攤銷認列為當期損益。

(十七) 投資性不動產

係以取得成本認列，後續衡量採成本模式。除土地外，按估計耐用年限50年以直線法提列折舊。

(十八) 無形資產

1. 商譽及商標權係因企業合併採收購法而產生。
2. 其他無形資產主係電腦軟體，採直線法攤銷，攤銷年限為 1~6 年。

(十九) 非金融資產減損

1. 本集團於財務報導期間結束日針對有減損跡象之資產，估計其可回收金額，當可回收金額低於其帳面價值時，則認列減損損失。可回收金額係指一項資產之公允價值減處分成本或其使用價值，兩者較高者。除商譽外，當以前年度已認列資產減損之情況不存在或減少時，則迴轉減損損失，惟迴轉減損損失而增加之資產帳面金額，不超過該資產若未認列減損損失情況下減除折舊或攤銷後之帳面金額。
2. 商譽及非確定耐用年限無形資產，定期估計其可回收金額。當可回收金額低於其帳面價值時，則認列減損損失。商譽減損之減損損失於以後年度不得迴轉。

(二十) 借款

借款於原始認列時按公允價值扣除交易成本後之金額衡量，後續就扣除交易成本後之價款與贖回價值之任何差額採有效利息法按攤銷後成本於借款期間內衡量。

(二十一) 應付帳款及票據

應付帳款及票據係在正常營業過程中自供應商取得商品或勞務而應支付之義務。於原始認列時按公允價值衡量，後續採有效利息法按攤銷後成本衡量。惟屬未付息之短期應付帳款，因折現影響不重大，後續以原始發票金額衡量。

(二十二) 透過損益按公允價值衡量之金融負債

1. 透過損益按公允價值衡量之金融負債係指持有供交易之金融負債。分類為持有供交易之金融負債係持有之主要目的為短期內再買回，及除依避險會計被指定為避險工具外之衍生工具。
2. 透過損益按公允價值衡量之金融負債，於原始認列時按公允價值衡量，相關交易成本則認列為當期損益。續後按公允價值衡量，其公允價值之變動認列於當期損益。

(二十三) 金融負債之除列

本集團於合約所載之義務履行、取消或到期時，除列金融負債。

(二十四) 金融資產及負債之互抵

當有法律上可執行之權利將所認列之金融資產及負債金額抵銷，且意圖以淨額基礎交割或同時實現資產及清償負債時，始可將金融資產及金融負債互抵，並於資產負債表中以淨額表達。

(二十五) 衍生金融工具及避險會計

1. 衍生金融工具於原始認列時按簽訂合約當日之公允價值衡量，續後按公允價值衡量，其公允價值之變動認列於當期損益。
2. 本集團指定若干衍生工具作為：
對已認列資產或負債或高度很有可能發生預期交易有關現金流量變異性暴險之避險（現金流量避險）。
3. 本集團於避險交易開始時，即將避險工具及被避險項目之關係、集團之風險管理目標及執行各種避險交易之策略予以書面化。本集團亦於避險開始時即按持續之基礎，記錄該等採用避險交易之衍生工具，是否高度有效抵銷被避險項目之公允價值或現金流量變動之評估。
4. 當被避險項目之剩餘期限超過 12 個月，該避險衍生工具之總公允價值將分類為非流動資產或負債，當被避險項目之剩餘期限在 12 個月以內，該避險衍生工具之總公允價值將分類為流動資產或負債。屬持有供交易之衍生工具則分類為流動資產或負債。
5. 現金流量避險
 - (1) 被指定且符合現金流量避險之衍生工具之公允價值變動，屬有效部分之變動認列於其他綜合淨利；屬無效部分之相關利益或損失，立即於當期損益列報為「其他利益(損失)」。
 - (2) 當被避險之預期交易將導致認列一項非金融資產或金融負債時，先前遞延於其他綜合淨利之利益及損失將於所取得資產或所承擔負債影響損益之同一期間內，重分類至當期損益。該遞延金額最終將認列於銷貨收入。
 - (3) 當避險工具已到期、出售、解約、執行或不再符合避險會計之條件時，先前於避險有效之期間已認列於其他綜合淨利之避險工具累積利益或損失，於預期交易發生前，仍列為其他綜合淨利；於預期交易發生或不再預期會發生時，於被避險之預期現金流量影響損益之同一期間內，自其他綜合淨利重分類至當期損益。

(二十六) 負債準備

負債準備係因過去事件而負有現時法定或推定義務，很有可能需要流出具經濟效益之資源以清償該義務，且該義務之金額於能可靠估計時認列。負債準備之衡量係以財務報導期間結束日清償該義務所需支出之最佳估計現值衡量，折現率採用反映目前市場對貨幣時間價值及負債特定風險之評估之稅前折現率，折現之攤銷認列為利息費用。未來營運損失不得認列負債準備。

(二十七) 員工福利

1. 短期員工福利

短期員工福利係以預期支付之非折現金額衡量，並於相關服務提供時認列為費用。

2. 退休金

(1) 確定提撥計畫

對於確定提撥計畫，係依權責發生基礎將應提撥之退休基金數額認列為當期之退休金成本。預付提撥金於可退還現金或減少未來給付之範圍內認列為資產。

(2) 確定福利計畫

A. 確定福利計畫下之淨義務係以員工當期或過去服務所賺得之未來福利金額折現計算，並以財務報導期間結束日之確定福利義務現值減除計畫資產之公允價值。確定福利淨義務每年由精算師採用預計單位福利法計算，折現率則參考財務報導期間結束日與確定福利計畫存續期間一致之政府公債利率或高品質投資報酬率。

B. 確定福利計畫產生再衡量數於發生當期認列於其他綜合淨利，並表達於其他權益。

C. 前期服務成本之相關費用立即認列為損益。

3. 離職福利

離職福利係於正常退休日前終止對員工之聘僱或當員工決定接受公司之福利邀約以換取聘僱之終止而提供之福利。本集團係於不再能撤銷離職福利之要約或於認列相關重組成本之孰早者時認列費用。不預期在財務報導期間結束日後 12 個月全部清償之福利應予以折現。

4. 員工酬勞及董事酬勞

員工酬勞及董事酬勞係於具法律或推定義務且金額可合理估計時，認列為費用及負債。嗣後決議實際配發金額與估列金額有差異時，則按會計估計變動處理。另以股票發放員工酬勞者，計算股數之基礎為董事會決議日前一日收盤價。

(二十八) 股份基礎給付

1. 以權益交割之股份基礎給付協議係於給與日以所給與權益商品之公允價值衡量所取得之員工勞務，於既得期間認列為酬勞成本，並相對調整權益。權益商品之公允價值反映市場既得條件及非既得條件之影響。認列之酬勞成本係隨著預期將符合服務條件及非市價既得條件之獎酬數量予以調整，直至最終認列金額係以既得日既得數量認列。

2. 限制員工權利新股：

(1) 發行子公司以通知員工認股數之日為給與日。

(2) 於給與日以所給與之權益商品公允價值基礎於既得期間認列酬勞成本。

- (3) 未限制參與股利分配之權利且員工於既得期間內離職無須返還其已取得之股利，於股利宣告日對屬於預計將於既得期間內離職員工之股利部分按股利之公允價值認列酬勞成本。
- (4) 員工須支付價款取得限制員工權利新股，員工若於既得期間離職，員工應返還股票，發行子公司亦須退回股款，於給與日就預計將於既得期間內離職員工所支付之價款部分認列為負債，並對屬於預計最終既得員工所支付價款部分認列為「資本公積-其他」。

(二十九) 所得稅

1. 所得稅費用包含當期及遞延所得稅。除與列入其他綜合淨利或直接列入權益之項目有關之所得稅分別列入其他綜合淨利或直接列入權益外，所得稅係認列於損益。
2. 本集團依據營運及產生應課稅所得之所在國家在財務報導期間結束日已立法或已實質立法之稅率計算當期所得稅。管理階層就適用所得稅相關法規定期評估所得稅申報之狀況，並在適用情況下根據預期須向稅捐機關支付之稅款估列所得稅負債。未分配盈餘依所得稅法加徵 10% 之所得稅，嗣盈餘產生年度之次年度於股東會通過盈餘分派案後，始就實際盈餘之分派情形，認列 10% 之未分配盈餘所得稅費用。
3. 遞延所得稅採用資產負債表法，按資產及負債之課稅基礎與其於合併資產負債表之帳面金額所產生之暫時性差異認列。源自於原始認列之商譽所產生之遞延所得稅負債則不予認列，若遞延所得稅源自於交易（不包括企業合併）中對資產或負債之原始認列，且在交易當時未影響會計利潤或課稅所得（課稅損失），則不予認列。若投資子公司及關聯企業產生之暫時性差異，本集團可以控制暫時性差異迴轉之時點，且暫時性差異很有可能於可預見之未來不會迴轉者則不予認列。遞延所得稅採用在財務報導期間結束日已立法或已實質性立法，並於有關之遞延所得稅資產實現或遞延所得稅負債清償時預期適用之稅率（及稅法）為準。
4. 遞延所得稅資產於暫時性差異很有可能用以抵減未來應課稅所得之範圍內認列，並於財務報導期間結束日重新評估未認列及已認列之遞延所得稅資產。
5. 當有法定執行權將所認列之當期所得稅資產及負債金額互抵且有意圖以淨額基礎清償或同時實現資產及清償負債時，始將當期所得稅資產及當期所得稅負債互抵；當有法定執行權將當期所得稅資產及當期所得稅負債互抵，且遞延所得稅資產及負債由同一稅捐機關課徵所得稅之同一納稅主體、或不同納稅主體產生但各主體意圖以淨額基礎清償或同時實現資產及清償負債時，始將遞延所得稅資產及負債互抵。

6. 因研究發展支出而產生之未使用所得稅抵減遞轉後期部分，係在很有可能未來課稅所得以供未使用所得稅抵減使用之範圍內，認列遞延所得稅資產。

(三十) 股利分配

分派予本公司股東之股利於本公司股東會決議分派股利時於財務報告認列，分派現金股利認列為負債，分派股票股利則認列為待分配股票股利，並於發行新股基準日時轉列普通股。

(三十一) 收入認列

銷貨收入

1. 本集團主要從事 3C 資訊產品之銷售。收入係正常營業活動中對集團外顧客銷售商品已收或應收對價之公允價值，以扣除營業稅、銷貨退回、數量折扣及折讓之淨額表達。商品銷售於商品交付予買方、銷貨金額能可靠衡量且未來經濟效益很有可能流入企業時認列收入。當與所有權相關之重大風險與報酬已移轉予顧客，本集團對商品既不持續參與管理亦未維持有效控制且顧客根據銷售合約接受商品，或有客觀證據顯示所有接受條款均已符合時，商品交付方屬發生。
2. 本集團對銷售之產品提供數量折扣及瑕疵品退回權，採用歷史經驗估計折扣及退貨，於銷貨認列時提列負債準備。數量折扣係以每年之預期購買量為基礎評估。

(三十二) 企業合併

1. 本集團採用收購法進行企業合併。合併對價根據所移轉之資產、所產生或承擔之負債及所發行之權益工具之公允價值計算，所移轉之對價包括或有對價約定所產生之任何資產和負債之公允價值。與收購有關之成本於發生時認列為費用。企業合併中所取得可辨認之資產及所承擔之負債，按收購日之公允價值衡量。本集團以個別收購交易為基準，非控制權益之組成部分屬現時所有權權益且其持有者有權於清算發生時按比例份額享有企業淨資產者，選擇按收購日公允價值或按非控制權益占被收購者可辨認淨資產之比例衡量；非控制權益之所有其他組成部分則按收購日公允價值衡量。
2. 移轉對價、被收購者非控制權益，及先前已持有被收購者之權益之公允價值總額，若超過所取得可辨認資產及承擔之負債之公允價值，於收購日認列為商譽；所取得可辨認資產及承擔之負債之公允價值，若超過移轉對價、被收購者非控制權益，及先前已持有被收購者之權益之公允價值總額，該差額於收購日認列為當期利益。

(三十三) 營運部門

本集團營運部門資訊與提供給主要營運決策者之內部管理報告採一致之方式報導。主要營運決策者負責分配資源予營運部門並評估其績效。

五、重大會計判斷、估計及假設不確定性之主要來源

本集團編製本合併財務報告時，管理階層已運用其判斷以決定所採用之會計政策，並依據財務報導期間結束日當時之情況對於未來事件之合理預期以作出會計估計及假設。所作出之重大會計估計與假設可能與實際結果存有差異，將考量歷史經驗及其他因子持續評估及調整。請詳下列對重大會計判斷、估計與假設不確定性之說明：

重要會計估計及假設

1. 銷貨退回及折讓估列

退貨及折讓負債準備係依歷史經驗及其他已知原因估計可能發生之產品退回及折讓，於產品出售當期列為銷貨收入之減項，且本集團定期檢視估計之合理性。

截至民國 106 年 12 月 31 日止，本集團認列之銷貨退貨及折讓負債準備為 \$20,350,947。

2. 存貨之評價

由於科技快速變遷，本集團評估財務報導期間結束日存貨因正常損耗、過時陳舊或無市場銷售價值之金額，並將存貨成本沖減至淨變現價值。此存貨評價主要係依未來特定期間內之產品需求為估計基礎，故可能產生重大變動。

截至民國 106 年 12 月 31 日止，本集團存貨評價後之帳面金額為 \$83,055,957。

六、重要會計項目之說明

(一) 現金及約當現金

	<u>106年12月31日</u>	<u>105年12月31日</u>
庫存現金及週轉金	\$ 7,252	\$ 8,027
支票存款及活期存款	33,103,905	28,186,635
定期存款	37,419,354	59,495,580
其他	1,662,451	2,427
	<u>\$ 72,192,962</u>	<u>\$ 87,692,669</u>

本集團未有將現金及約當現金提供質押之情形。

(二) 透過損益按公允價值衡量之金融資產及負債

	106年12月31日	105年12月31日
流動項目：		
持有供交易之金融資產		
開放型基金	\$ 7,547,488	\$ 5,089,953
上市(櫃)股票	489,050	223,024
非避險之衍生金融工具	20,524	857,672
	<u>\$ 8,057,062</u>	<u>\$ 6,170,649</u>
流動項目：		
持有供交易之金融負債		
非避險之衍生金融工具	\$ 429,979	\$ 148,975

1. 本集團持有供交易之金融資產及負債於民國 106 年及 105 年度因衍生金融商品所認列之淨(損)益分別為(\$2,647,636)及\$1,512,488，非衍生金融商品所認列之淨利益分別為\$312,045及\$34,171。

2. 尚未到期之合約資訊說明如下：

項目	106年12月31日		105年12月31日	
	合約金額 (名目本金)(仟元)	契約期間	合約金額 (名目本金)(仟元)	契約期間
衍生金融資產：				
預售遠期外匯合約				
-歐元/美金	EUR 40,000	106/09-107/01	EUR 428,000	105/06-106/09
-挪威幣/美金	NOK 124,202	106/10-107/03	NOK 124,283	105/10-106/03
-俄幣/美金	RUB -	-	RUB 1,223,471	105/12-106/02
-日圓/美金	JPY -	-	JPY 100,000	105/06-106/01
-英鎊/美金	GBP -	-	GBP 21,395	105/11-106/04
-瑞典幣/美金	SEK -	-	SEK 50,857	105/12-106/01
-人民幣/美金	CNH -	-	CNH 1,187,695	105/12-106/01
-加拿大幣/美金	CAD -	-	CAD 187,080	105/08-106/08
-新台幣/美金	USD -	-	USD 155,000	105/11-106/02
-瑞士法郎/美金	CHF -	-	CHF 711	105/12-106/01
-美金/新台幣	USD 600	106/12-107/01	USD -	-
貨幣選擇權合約				
-印尼盾/美金	IDR -	-	IDR 1,185,080,000	105/12-106/03
-英鎊/美金	GBP -	-	GBP 36,000	105/12-106/03
-人民幣/美金	CNH -	-	CNH 5,474,254	105/08-106/04
-俄幣/美金	RUB 449,160	106/10-107/01	RUB -	-
-歐元/美金	EUR 10,000	106/11-107/02	EUR -	-
-日圓/美金	JPY 3,963,600	106/12-107/03	JPY -	-
貨幣交換合約				
-美金/新台幣	USD 500	106/12-107/03	USD -	-

項目	106年12月31日		105年12月31日			
	合約金額 (名目本金)(仟元)	契約期間	合約金額 (名目本金)(仟元)	契約期間		
衍生金融負債：						
預售遠期外匯合約						
-歐元/美金	EUR	313,000	106/09-107/04	EUR	110,000	105/12-106/05
-俄幣/美金	RUB	-	-	RUB	124,612	105/12-106/01
-瑞典幣/美金	SEK	174,020	106/12-107/03	SEK	124,661	105/12-106/02
-瑞士法郎/美金	CHF	4,967	106/11-107/01	CHF	-	-
-印度盧比/美金	INR	-	-	INR	341,850	105/12-106/01
-印尼盾/美金	IDR	-	-	IDR	269,610,000	105/12-106/01
-英鎊/美金	GBP	22,600	106/10-107/04	GBP	7,000	105/12-106/04
-美金/新台幣	USD	-	-	USD	600	105/12-106/02
-波蘭幣/美金	PLN	48,686	106/11-107/02	PLN	-	-
-加拿大幣/美金	CAD	36,800	106/06-107/03	CAD	-	-
-澳幣/美金	AUD	14,000	106/12-107/02	AUD	-	-
-新台幣/美金	USD	145,000	106/10-107/01	USD	-	-
貨幣選擇權合約						
-歐元/美金	EUR	208,000	106/11-107/03	EUR	72,000	105/12-106/03
-日圓/美金	JPY	7,642,950	106/12-107/03	JPY	34,050,000	105/12-106/04
-俄幣/美金	RUB	4,447,730	106/11-107/03	RUB	6,537,310	105/11-106/03
-印度盧比/美金	INR	10,125,760	106/10-107/04	INR	-	-
-英鎊/美金	GBP	29,000	106/11-107/02	GBP	-	-
-人民幣/美金	CNH	1,919,033	106/08-107/04	CNH	-	-
-美金/新台幣	USD	-	-	USD	174,000	105/11-106/03
貨幣交換合約						
-美金/新台幣	USD	20,000	106/03-107/06	USD	-	-

(1) 遠期外匯合約

本集團簽訂之遠期外匯交易係預售各項外幣之遠期交易，目的係為規避外銷及進口價款之匯率風險，惟未適用避險會計。

(2) 貨幣選擇權合約

本集團簽訂之貨幣選擇權合約係購入於未來已約定價格買入或賣出各項外幣之權利，目的係為規避外銷及進口價款之匯率風險，惟未適用避險會計。

(3) 貨幣交換合約

本集團簽訂之貨幣交換交易，目的係為規避浮動利率負債部位之現金流量波動所產生之風險，惟未適用避險會計。

3. 本集團未有將透過損益按公允價值衡量之金融資產提供質押之情形。

(三) 備供出售金融資產

	106年12月31日	105年12月31日
流動項目：		
上市(櫃)股票	\$ 310,939	\$ 280,939
未上市(櫃)股票	—	30,000
	<u>310,939</u>	<u>310,939</u>
評價調整	556,915	66,923
累計減損	(64,460)	(64,414)
	<u>\$ 803,394</u>	<u>\$ 313,448</u>
非流動項目：		
上市(櫃)股票	\$ 26,591,875	\$ 26,591,903
未上市(櫃)股票	355,066	305,440
可轉換公司債	7,575	7,575
	<u>26,954,516</u>	<u>26,904,918</u>
評價調整	27,419,567	31,630,884
累計減損	(140,693)	(141,969)
	<u>\$ 54,233,390</u>	<u>\$ 58,393,833</u>

1. 本集團於民國 106 年及 105 年度因公允價值變動認列於其他綜合淨利益(損失)之金額分別為(\$3,734,883)及\$6,113,856，自權益重分類至當期利益(損失)之金額分別為\$52,397及(\$10,716)。
2. 經評估及比較備供出售金融資產帳面價值及其可回收金額，本集團於民國 106 年及 105 年度認列之減損損失分別為\$3,454及\$21,932。
3. 本集團未有將備供出售金融資產提供質押之情形。

(四) 以成本衡量之金融資產

	106年12月31日	105年12月31日
非流動項目：		
未上市(櫃)股票	\$ 315,641	\$ 288,558
基金受益憑證-私募	59,771	69,631
	<u>375,412</u>	<u>358,189</u>
累計減損	(194,099)	(204,731)
	<u>\$ 181,313</u>	<u>\$ 153,458</u>

1. 本集團持有之未上市(櫃)股票及私募基金依據投資之意圖應分類為備供出售金融資產，惟因該標的非於活絡市場公開交易，且無法取得該私募基金進行之投資組合明細及其所有投資標的之產業資訊及財務資訊，因此無法合理可靠衡量該些標的之公允價值，故分類為「以成本衡量之金融資產」。
2. 本集團未有將以成本衡量之金融資產提供質押之情形。

(五) 避險會計

	106年12月31日	105年12月31日
	資產(負債)	資產(負債)
流動項目：		
遠期外匯合約－現金流量避險	\$ 11,392	\$ 1,329,360
遠期外匯合約－現金流量避險	(682,446)	(46,526)
	(\$ 671,054)	\$ 1,282,834

現金流量避險：

	被避險項目	指定為避險 之衍生工具	指定避險工具 之公允價值	現金流量預 期產生期間	相關損益預 期認列期間
106年12月31日	預期交易	遠期外匯合約	(\$ 671,054)	107/01-107/07	107/01-107/07
105年12月31日	預期交易	遠期外匯合約	1,282,834	106/01-106/06	106/01-106/06

1. 被避險項目為以外幣計價之高度很有可能發生之預期交易，預期將於未來 12 個月內之非固定日期發生。於民國 106 年 12 月 31 日列報於其他綜合淨利之調整項目，將於取得被避險資產或承擔被避險負債影響損益之同一期間內，重分類至當期損益。本集團所執行之現金流量避險交易多屬有效之避險，故民國 106 年及 105 年度因無效之現金流量避險而認列之損益影響數並不重大。

2. 現金流量避險認列於當期(損)益及其他綜合淨利(損)資訊：

	106年度	105年度
當期調整其他綜合淨利(損)之金額	(\$ 1,953,888)	\$ 395,549
由其他綜合淨利轉列當期(損)益之金額	(2,137,129)	1,280,086

3. 尚未到期之合約資訊說明如下：

	106年12月31日		105年12月31日	
	合約金額 (名目本金)(仟元)	契約期間	合約金額 (名目本金)(仟元)	契約期間
避險之衍生金融資產：				
預售遠期外匯合約				
-歐元/美金	EUR 130,000	106/09-107/03	EUR 535,000	105/10-106/06
-英鎊/美金	GBP -	-	GBP 28,000	105/11-106/03
-日圓/美金	JPY 1,500,000	106/11-107/03	JPY 4,500,000	105/11-106/03
-瑞典幣/美金	SEK -	-	SEK 46,000	105/12-106/03
-俄幣/美金	RUB -	-	RUB 200,000	105/12-106/03
-澳幣/美金	AUD 5,000	106/12-107/03	AUD 18,000	105/10-106/03
-印度盧比/美金	INR -	-	INR 1,025,000	105/11-106/03
-波蘭幣/美金	PLN -	-	PLN 130,000	105/10-106/03
-挪威幣/美金	NOK 20,000	106/10-107/03	NOK 36,000	105/11-106/03
-土耳其幣/美金	TRY -	-	TRY 24,000	105/11-106/03

106年12月31日				105年12月31日			
		合約金額		合約金額			
		(名目本金)(仟元)		(名目本金)(仟元)		契約期間	
避險之衍生金融負債：							
預售遠期外匯合約							
-印度盧比/美金	INR	750,000	106/12-107/03	INR	425,000	105/12-106/03	
-瑞典幣/美金	SEK	50,000	106/09-107/03	SEK	12,000	105/12-106/03	
-俄幣/美金	RUB	1,800,000	106/12-107/03	RUB	2,900,000	105/11-106/03	
-土耳其幣/美金	TRY	-	-	TRY	10,000	105/12-106/03	
-歐元/美金	EUR	620,000	106/06-107/07	EUR	-	-	
-英鎊/美金	GBP	30,000	106/09-107/03	GBP	-	-	
-澳幣/美金	AUD	15,000	106/12-107/03	AUD	-	-	
-波蘭幣/美金	PLN	60,000	106/12-107/03	PLN	-	-	
-挪威幣/美金	NOK	20,000	106/12-107/03	NOK	-	-	

(六) 應收票據及帳款

	106年12月31日	105年12月31日
應收票據	\$ 8,369,528	\$ 4,890,436
應收帳款	80,957,042	85,382,828
	89,326,570	90,273,264
減：備抵銷貨退回及折讓	(1,986,834)	(2,497,173)
減：備抵呆帳(累計減損)	(2,460,433)	(3,077,754)
	\$ 84,879,303	\$ 84,698,337

1. 已逾期但未減損之應收帳款之帳齡分析如下：

	106年12月31日	105年12月31日
90天以內	\$ 9,774,462	\$ 11,518,562
91-180天	200,925	462,395
181天以上	60,096	165,909
	\$ 10,035,483	\$ 12,146,866

以上係以逾期天數為基準進行之帳齡分析，且經評估其信用品質並未發生重大改變且相關帳款仍可回收，故尚無減損疑慮。

2. 個別評估已減損之應收帳款：

(1) 未逾期但已減損之應收帳款

	106年12月31日	105年12月31日
應收帳款總額	\$ 15	\$ 1,719

(2) 已逾期且已減損之應收帳款

	106年12月31日	105年12月31日
應收帳款總額	\$ 2,460,418	\$ 3,076,035

(3) 應收帳款備抵呆帳(累計減損)變動分析：

	106年		
	個別評估之減損損失	群組評估之減損損失	合計
1月1日	\$ 1,928,328	\$ 1,149,426	\$ 3,077,754
提列(迴轉)	(42,603)	(351,985)	(394,588)
沖銷	(400)	(17,639)	(18,039)
匯率影響數	(147,870)	(56,824)	(204,694)
12月31日	<u>\$ 1,737,455</u>	<u>\$ 722,978</u>	<u>\$ 2,460,433</u>
	105年		
	個別評估之減損損失	群組評估之減損損失	合計
1月1日	\$ 2,066,841	\$ 880,732	\$ 2,947,573
提列(迴轉)	(103,469)	351,963	248,494
沖銷	(300)	(58,856)	(59,156)
匯率影響數	(34,744)	(24,413)	(59,157)
12月31日	<u>\$ 1,928,328</u>	<u>\$ 1,149,426</u>	<u>\$ 3,077,754</u>

3. 本集團之應收帳款為未逾期且未減損者依據本集團之授信標準的信用品質資訊如下：

	106年12月31日	105年12月31日
群組1	\$ 38,905,037	\$ 40,219,490
群組2	27,569,255	27,441,545
	<u>\$ 66,474,292</u>	<u>\$ 67,661,035</u>

群組 1：該客戶款項係經保險或第三人擔保，或該客戶係為華碩集團之關聯企業。

群組 2：該客戶款項未經保險或第三人擔保，或該客戶非為華碩集團之關聯企業。

4. 本集團持有作為應收帳款之擔保品為金融資產。

(七) 金融資產及金融負債之互抵

1. 本集團對部分公司有資產(民國 106 年及 105 年 12 月 31 日公允價值分別計\$32,856,423 及\$35,269,570)及負債(民國 106 年及 105 年 12 月 31 日公允價值分別計\$40,618,937 及\$44,557,406)，該等資產及負債符合國際會計準則第 32 號第 42 段之互抵條件。以抵銷後淨額帳列應收帳款及應付票據及帳款。本集團民國 105 年 12 月 31 日自部分公司收取金融資產作為擔保品，該擔保品並不符合國際會計準則第 32 號第 42 段之互抵條件，惟依相關擔保協議，在延滯及無償債能力或破產之情況下，本集團得以將擔保品用以抵銷資產及負債之淨額。

2. 本集團因淨額交割總約定所認列之資訊說明如下：

	應收帳款及應付票據及帳款具有抵銷權利					
	金融資產總額	金融負債總額	已互抵之	金融資產淨額	金融負債淨額	未於資產負債表互抵：
	(互抵前)	(互抵前)	總額	(互抵後)	(互抵後)	(收取)/提供之擔保品
106年12月31日	\$ 32,856,423	(\$ 40,618,937)	(\$ 32,856,423)	\$ -	(\$ 7,762,514)	\$ -
105年12月31日	35,269,570	(44,557,406)	(35,131,118)	138,452	(9,426,288)	(30,000)

(八) 存貨

	106年12月31日		
	成本	備抵跌價損失	帳面金額
原料	\$ 36,986,735	(\$ 5,112,502)	\$ 31,874,233
在製品	2,241,052	(216,099)	2,024,953
製成品	2,501,394	(323,269)	2,178,125
商品存貨	54,650,769	(8,782,364)	45,868,405
在途存貨	1,110,241	-	1,110,241
	<u>\$ 97,490,191</u>	<u>(\$ 14,434,234)</u>	<u>\$ 83,055,957</u>

	105年12月31日		
	成本	備抵跌價損失	帳面金額
原料	\$ 36,882,054	(\$ 4,121,806)	\$ 32,760,248
在製品	2,625,452	(268,039)	2,357,413
製成品	2,575,216	(369,548)	2,205,668
商品存貨	60,775,002	(11,730,587)	49,044,415
在途存貨	726,952	-	726,952
	<u>\$ 103,584,676</u>	<u>(\$ 16,489,980)</u>	<u>\$ 87,094,696</u>

除因出售存貨而認列之營業成本外，本集團於民國 106 年及 105 年度認列為費損之存貨成本分別為(\$775,539)及\$2,520,913，其中包含將存貨自成本(迴轉)沖減至淨變現價值而認列之銷貨成本分別為(\$1,271,658)及\$2,015,033。民國 106 年度，本集團因去化部分已提列跌價之存貨，導致存貨淨變現價值回升而認列為銷貨成本減少。

(九) 採用權益法之投資

	106年12月31日	105年12月31日
關聯企業	<u>\$ 364,542</u>	<u>\$ 356,037</u>

1. 本集團之關聯企業均不具重大性，且對其所享有份額之彙總財務資訊如下：

	106年度	105年度
本期淨利(損)	\$ 23,971	\$ 13,455
其他綜合淨利(損)(稅後淨額)	4,517	987
本期綜合淨利(損)總額	<u>\$ 28,488</u>	<u>\$ 14,442</u>

2. 本集團之關聯企業有公開報價者，其公允價值如下：

關聯企業之公允價值	106年12月31日				105年12月31日	
	\$ 190,823				\$ 154,213	
(十) 不動產、廠房及設備						
	土地	房屋及建築	機器設備	雜項設備	未完工程及待驗設備	合計
106年1月1日						
成本	\$ 6,474,545	\$ 7,155,510	\$ 5,280,117	\$ 7,299,782	\$ -	\$ 26,209,954
累計折舊及減損	-	(2,608,710)	(3,624,234)	(6,233,243)	-	(12,466,187)
	<u>\$ 6,474,545</u>	<u>\$ 4,546,800</u>	<u>\$ 1,655,883</u>	<u>\$ 1,066,539</u>	<u>\$ -</u>	<u>\$ 13,743,767</u>
106年1月1日	\$ 6,474,545	\$ 4,546,800	\$ 1,655,883	\$ 1,066,539	\$ -	\$ 13,743,767
取得	-	85,864	721,404	522,835	845,837	2,175,940
處分	-	(12,839)	(30,793)	(13,794)	-	(57,426)
折舊	-	(260,331)	(543,881)	(440,174)	-	(1,244,386)
減損	-	-	(11,164)	(103)	-	(11,267)
減損損失迴轉	-	-	15,332	-	-	15,332
重分類	-	52,577	32,250	89,944	557,241	732,012
合併個體影響數	-	-	-	7,332	-	7,332
匯率影響數	(44,194)	(59,001)	(10,854)	(5,003)	8,224	(110,828)
106年12月31日	<u>\$ 6,430,351</u>	<u>\$ 4,353,070</u>	<u>\$ 1,828,177</u>	<u>\$ 1,227,576</u>	<u>\$ 1,411,302</u>	<u>\$ 15,250,476</u>
106年12月31日						
成本	\$ 6,430,351	\$ 7,165,888	\$ 5,586,398	\$ 6,328,088	\$ 1,411,302	\$ 26,922,027
累計折舊及減損	-	(2,812,818)	(3,758,221)	(5,100,512)	-	(11,671,551)
	<u>\$ 6,430,351</u>	<u>\$ 4,353,070</u>	<u>\$ 1,828,177</u>	<u>\$ 1,227,576</u>	<u>\$ 1,411,302</u>	<u>\$ 15,250,476</u>
	土地	房屋及建築	機器設備	雜項設備	未完工程及待驗設備	合計
105年1月1日						
成本	\$ 2,078,462	\$ 6,562,164	\$ 5,222,523	\$ 7,627,479	\$ -	\$ 21,490,628
累計折舊及減損	-	(2,501,325)	(3,266,645)	(6,679,869)	-	(12,447,839)
	<u>\$ 2,078,462</u>	<u>\$ 4,060,839</u>	<u>\$ 1,955,878</u>	<u>\$ 947,610</u>	<u>\$ -</u>	<u>\$ 9,042,789</u>
105年1月1日	\$ 2,078,462	\$ 4,060,839	\$ 1,955,878	\$ 947,610	\$ -	\$ 9,042,789
取得	4,397,691	376,093	426,458	386,096	-	5,586,338
處分	-	-	(76,271)	(20,368)	-	(96,639)
折舊	-	(241,941)	(585,459)	(385,327)	-	(1,212,727)
減損	-	-	(6,895)	-	-	(6,895)
減損損失迴轉	-	-	13,573	1,191	-	14,764
重分類	-	492,153	16,522	170,213	-	678,888
匯率影響數	(1,608)	(140,344)	(87,923)	(32,876)	-	(262,751)
105年12月31日	<u>\$ 6,474,545</u>	<u>\$ 4,546,800</u>	<u>\$ 1,655,883</u>	<u>\$ 1,066,539</u>	<u>\$ -</u>	<u>\$ 13,743,767</u>
105年12月31日						
成本	\$ 6,474,545	\$ 7,155,510	\$ 5,280,117	\$ 7,299,782	\$ -	\$ 26,209,954
累計折舊及減損	-	(2,608,710)	(3,624,234)	(6,233,243)	-	(12,466,187)
	<u>\$ 6,474,545</u>	<u>\$ 4,546,800</u>	<u>\$ 1,655,883</u>	<u>\$ 1,066,539</u>	<u>\$ -</u>	<u>\$ 13,743,767</u>

1. 經評估及比較不動產、廠房及設備帳面價值及其可回收金額，本集團於民國106年及105年度認列之減損損失分別為\$11,267及\$6,895；減損損失

迴轉利益分別為\$15,332及\$14,764。

2. 以不動產、廠房及設備提供擔保之資訊，請詳附註八之說明。

(十一) 無形資產

	商標權	電腦軟體	商譽	其他	合計
106年1月1日					
成本	\$ 358,298	\$ 1,670,272	\$ 1,180,170	\$ 710,478	\$ 3,919,218
累計攤銷及減損	(3,195)	(1,363,602)	(48,272)	(605,425)	(2,020,494)
	<u>\$ 355,103</u>	<u>\$ 306,670</u>	<u>\$ 1,131,898</u>	<u>\$ 105,053</u>	<u>\$ 1,898,724</u>
106年1月1日					
取得	-	324,057	-	-	324,057
處分	-	(17,247)	-	-	(17,247)
攤銷	-	(277,191)	-	(35,222)	(312,413)
重分類	-	61,534	-	-	61,534
匯率影響數	-	(1,480)	-	8	(1,472)
106年12月31日	<u>\$ 355,103</u>	<u>\$ 396,343</u>	<u>\$ 1,131,898</u>	<u>\$ 69,839</u>	<u>\$ 1,953,183</u>
106年12月31日					
成本	\$ 358,298	\$ 2,033,671	\$ 1,180,794	\$ 651,650	\$ 4,224,413
累計攤銷及減損	(3,195)	(1,637,328)	(48,896)	(581,811)	(2,271,230)
	<u>\$ 355,103</u>	<u>\$ 396,343</u>	<u>\$ 1,131,898</u>	<u>\$ 69,839</u>	<u>\$ 1,953,183</u>
	商標權	電腦軟體	商譽	其他	合計
105年1月1日					
成本	\$ 358,722	\$ 1,555,146	\$ 1,180,853	\$ 671,191	\$ 3,765,912
累計攤銷及減損	(3,619)	(1,192,659)	(48,955)	(524,184)	(1,769,417)
	<u>\$ 355,103</u>	<u>\$ 362,487</u>	<u>\$ 1,131,898</u>	<u>\$ 147,007</u>	<u>\$ 1,996,495</u>
105年1月1日					
取得	-	154,061	-	42,854	196,915
處分	-	(1,750)	-	-	(1,750)
攤銷	-	(210,676)	-	(85,130)	(295,806)
減損損失迴轉	-	-	-	460	460
重分類	-	3,252	-	(124)	3,128
匯率影響數	-	(704)	-	(14)	(718)
105年12月31日	<u>\$ 355,103</u>	<u>\$ 306,670</u>	<u>\$ 1,131,898</u>	<u>\$ 105,053</u>	<u>\$ 1,898,724</u>
105年12月31日					
成本	\$ 358,298	\$ 1,670,272	\$ 1,180,170	\$ 710,478	\$ 3,919,218
累計攤銷及減損	(3,195)	(1,363,602)	(48,272)	(605,425)	(2,020,494)
	<u>\$ 355,103</u>	<u>\$ 306,670</u>	<u>\$ 1,131,898</u>	<u>\$ 105,053</u>	<u>\$ 1,898,724</u>

1. 經評估無形資產帳面價值及其可回收金額，本集團於民國106年及105年度認列之減損損失迴轉利益分別為\$0及\$460。

2. 商譽之減損評估係依賴管理階層之主觀判斷，包含辨認現金產生單位及決定相關現金產生單位之可回收金額。管理階層係以現金產生單位之公允價值減處分成本作為可回收金額之估列基礎，其中公允價值主

係參酌活絡市場之股票交易價格，屬第二等級公允價值，惟主要投資標的已於民國 106 年 8 月上市，故其民國 106 年 12 月 31 日之公允價值屬第一等級公允價值。

3. 本集團未有將無形資產提供質押之情形。

(十二) 長期預付租金(列報於「其他非流動資產」)

	<u>106年12月31日</u>	<u>105年12月31日</u>
土地使用權	\$ 1,196,841	\$ 1,244,205

本集團分別於民國 106 年 12 月、103 年 2 月、102 年 9 月、99 年 4 月、97 年 11 月、95 年 10 月及 91 年 7 月與蘇州市政府、上海市政府、重慶市政府及吳江市政府簽約取得興建廠房用之土地使用權，租用年限為 40~50 年，於租約簽訂時業已全額支付。本集團於民國 106 年及 105 年度認列之租金費用分別為 \$32,660 及 \$35,140。

(十三) 短期借款

<u>借款性質</u>	<u>106年12月31日</u>	<u>利率區間</u>	<u>擔保品</u>
銀行借款			
信用借款	\$ 5,750,078	0.80%~2.90%	-
<u>借款性質</u>	<u>105年12月31日</u>	<u>利率區間</u>	<u>擔保品</u>
銀行借款			
信用借款	\$ 2,978,526	0.78%~4.00%	-

(十四) 長期借款

<u>借款性質</u>	<u>借款期間及還款方式</u>	<u>利率區間</u>	<u>擔保品</u>	<u>106年12月31日</u>
信用借款-分期償付				
臺灣銀行	106.10~108.09，自首 次動用日起屆滿二年後 ，一次償還本金	1.11%	-	\$ 440,000
台新銀行	106.03~109.03，自合 約簽約日起屆滿三年後 ，一次償還本金	1.28%	-	500,000
其他銀行借款	106.05~111.05	4.01%~ 4.48%	土地、房屋 及建築	73,927
				<u>1,013,927</u>
減：一年或一營業週期內到期之長期借款				(<u>2,750</u>)
				<u>\$ 1,011,177</u>

借款性質	借款期間及還款方式	利率區間	擔保品	105年12月31日
信用借款-分期償付				
兆豐國際商業銀行	104.02~106.09, 自首次動用日起屆滿二年之日償還本金	1.51%~2.61%	-	\$ 645,000
臺灣銀行	105.09~107.09, 自首次動用日起屆滿二年後, 一次償還本金	1.31%	-	240,000
台新銀行	105.10~107.03, 自合約簽約日起屆滿三年後, 一次償還本金	1.28%~1.40%	-	300,000
其他銀行借款	101.05~106.05	2.62%~2.65%	房屋及建築	83,092
				1,268,092
減：一年或一營業週期內到期之長期借款				(728,092)
				\$ 540,000

銀行借款合同申明訂簽約子公司之財務報告須符合約定之指標，並應於借款存續時間內，於每年度檢視並維持雙方約定之指標，並於銀行認為必要時隨時核計。簽約子公司於民國 106 年及 105 年 12 月 31 日均無違反借款合同所約定指標之情形。

(十五) 退休金

1. 確定福利計畫

(1) 本公司及國內子公司依據「勞動基準法」之規定，訂有確定福利之退休辦法，適用於民國 94 年 7 月 1 日實施「勞工退休金條例」前所有正式員工之服務年資，以及於實施「勞工退休金條例」後選擇繼續適用勞動基準法員工之後續服務年資。員工符合退休條件者，退休金之支付係根據服務年資及退休前 6 個月之平均薪資計算，15 年以內(含)的服務年資每滿一年給予兩個基數，超過 15 年之服務年資每滿一年給予一個基數，惟累積最高以 45 個基數為限。本公司及國內子公司按月就薪資總額 2% 提撥退休基金，以勞工退休準備金監督委員會之名義專戶儲存於台灣銀行。另本公司及國內子公司於每年年度終了前，估算前項勞工退休準備金專戶餘額，若該餘額不足給付次一年度內預估符合退休條件之勞工依前述計算之退休金數額，本公司及國內子公司將於次年度三月底前一次提撥其差額。

(2) 資產負債表認列之金額如下：

	106年12月31日	105年12月31日
確定福利義務現值	(\$ 371,237)	(\$ 330,219)
計畫資產公允價值	218,427	209,595
淨確定福利負債	(\$ 152,810)	(\$ 120,624)

(3) 淨確定福利負債之變動如下：

	<u>確定福利義務現值</u>	<u>計畫資產公允價值</u>	<u>淨確定福利負債</u>
106年1月1日	(\$ 330,219)	\$ 209,595	(\$ 120,624)
當期服務成本	(15,554)	-	(15,554)
利息(費用)收入	(4,761)	2,752	(2,009)
再衡量數：			
計畫資產報酬(不包括包含於利息收入或費用之金額)	-	(681)	(681)
人口統計假設變動影響數	(12,010)	-	(12,010)
財務假設變動影響數	(749)	-	(749)
經驗調整	(8,842)	-	(8,842)
提撥退休基金	-	6,761	6,761
支付退休金	3,367	-	3,367
兌換差額	(2,469)	-	(2,469)
106年12月31日	<u>(\$ 371,237)</u>	<u>\$ 218,427</u>	<u>(\$ 152,810)</u>
	<u>確定福利義務現值</u>	<u>計畫資產公允價值</u>	<u>淨確定福利負債</u>
105年1月1日	(\$ 294,438)	\$ 207,438	(\$ 87,000)
當期服務成本	(14,306)	-	(14,306)
利息(費用)收入	(4,691)	3,106	(1,585)
再衡量數：			
計畫資產報酬(不包括包含於利息收入或費用之金額)	-	(1,620)	(1,620)
人口統計假設變動影響數	(13,092)	-	(13,092)
財務假設變動影響數	(8,555)	-	(8,555)
經驗調整	(12,326)	-	(12,326)
提撥退休基金	-	5,731	5,731
支付退休金	5,060	(5,060)	-
兌換差額	12,129	-	12,129
105年12月31日	<u>(\$ 330,219)</u>	<u>\$ 209,595</u>	<u>(\$ 120,624)</u>

(4) 本公司及國內子公司之確定福利退休計畫資產，係由臺灣銀行按該基金年度投資運用計畫所定委託經營項目之比例及金額範圍內，依勞工退休基金收支保管及運用辦法第六條之項目（即存放國內外之金融機構，投資國內外上市、上櫃或私募之權益證券及投資國內外不動產之證券化商品等）辦理委託經營，相關運用情形係用勞工退休基金監理會進行監督。該基金之運用，其每年決算分配之最低收益，不得低於依當地銀行二年定期存款利率計算之收益。若有不足，則經主管機關核准後由國庫補足。因本公司及國內子公司無權參與

該基金之運作及管理，故無法依國際會計準則第 19 號第 142 段規定揭露計劃資產公允價值之分類。民國 106 年及 105 年 12 月 31 日構成該基金總資產之公允價值，請詳政府公告之各年度之勞工退休基金運用報告。

(5)有關退休金之精算假設彙總如下：

	<u>106年度</u>	<u>105年度</u>
折現率	<u>1.20%~7.50%</u>	<u>1.20%~8.50%</u>
未來薪資增加率	<u>2.00%~10.00%</u>	<u>2.00%~10.00%</u>

對於未來死亡率之假設係按照各國已公布的統計數字及經驗估計。

因採用之主要精算假設變動而影響之確定福利義務現值分析如下：

	<u>折現率</u>		<u>未來薪資增加率</u>	
	<u>增加0.25%~1%</u>	<u>減少0.25%~1%</u>	<u>增加0.25%~1%</u>	<u>減少0.25%~1%</u>
106年12月31日				
對確定福利義務 (\$ 17,291)	\$ 18,167	\$ 13,278	(\$ 12,497)	
現值之影響	=====	=====	=====	=====
105年12月31日				
對確定福利義務 (\$ 15,551)	\$ 17,090	\$ 12,004	(\$ 11,685)	
現值之影響	=====	=====	=====	=====

上述之敏感度分析係基於其他假設不變的情況下分析單一假設變動之影響。實務上許多假設的變動則可能是連動的。敏感度分析係與計算資產負債表之淨退休金負債所採用的方法一致。

(6)本集團於民國 107 年度預計支付予退休計畫之提撥金為\$7,572。

(7)截至民國 106 年 12 月 31 日，該退休計畫之加權平均存續期間為 10.2~25 年。

2. 確定提撥計畫

(1)自民國 94 年 7 月 1 日起，本公司及國內子公司依據「勞工退休金條例」，訂有確定提撥之退休辦法，適用於本國籍之員工。本公司及國內子公司就員工選擇適用「勞工退休金條例」所定之勞工退休金制度部分，每月按薪資之 6%提繳勞工退休金至勞保局員工個人帳戶年，員工退休金之支付依員工個人之退休金專戶及累積收益之金額採月退休金或一次退休金方式領取。

(2)大陸子公司按中華人民共和國政府規定之養老保險制度每月依當地員工薪資總額之一定比率提撥養老保險金。每位員工之退休金由政府管理統籌安排，本集團除按月提撥外，無進一步義務。

(3)民國 106 年及 105 年度，本集團依上開退休金辦法認列之退休金成本分別為\$1,079,828 及\$1,125,825。

(十六) 負債準備

	保固準備	銷貨退回 及折讓準備	訴訟及 權利金準備	合計
106年1月1日	\$ 14,070,105	\$ 21,576,443	\$ 7,650,131	\$ 43,296,679
提列(迴轉)	11,563,922	38,247,846	447,914	50,259,682
使用	(11,252,149)	(38,134,158)	(245,485)	(49,631,792)
匯率影響數	(803,175)	(1,339,184)	(603,020)	(2,745,379)
106年12月31日	\$ 13,578,703	\$ 20,350,947	\$ 7,249,540	\$ 41,179,190

	保固準備	銷貨退回 及折讓準備	訴訟及 權利金準備	合計
105年1月1日	\$ 12,332,740	\$ 17,910,712	\$ 7,793,243	\$ 38,036,695
提列(迴轉)	14,327,547	42,444,106	86,417	56,858,070
使用	(12,232,516)	(38,342,468)	(75,908)	(50,650,892)
匯率影響數	(357,666)	(435,907)	(153,621)	(947,194)
105年12月31日	\$ 14,070,105	\$ 21,576,443	\$ 7,650,131	\$ 43,296,679

負債準備分析如下：

	106年12月31日	105年12月31日
流動	\$ 41,179,190	\$ 43,296,679

1. 保固準備

本集團之保固準備主係與 3C 資訊產品之銷售相關，係依據該產品之歷史保固資料評估，負債義務多發生於未來第一年內，故全數歸屬於流動。

2. 銷貨退回及折讓準備

本集團之銷貨退回及折讓準備主係與 3C 資訊產品之銷售相關，係依據該產品之歷史經驗及其他已知原因估計，本集團預計相關之負債準備會於未來一年內使用，故全數歸屬於流動。

3. 訴訟及權利金準備

本集團因專利權人提出法律索償或權利金支付，管理當局聽取適當法律意見後，評估此項償付最可能之結果而提列負債準備金。此負債準備所認列之損益帳列營業成本及費用。

(十七) 股本

- 截至民國 106 年 12 月 31 日止，本公司額定資本額為 \$47,500,000，分為 4,750,000 仟股(其中 50,000 仟股係預留供發行員工認股權憑證使用)，實收資本額為 \$7,427,603，每股面額 10 元。本公司已發行股份之股款均已收訖。

本公司民國 106 年及 105 年度，普通股期初與期末流通在外股數均為 742,760,280 股。

- 民國 106 年 12 月 31 日止，本公司發行之海外存託憑證共計 5,005 仟單位，於盧森堡證券交易所掛牌買賣，每單位存託憑證代表 5 股普通

股，共代表普通股 25,026 仟股。海外存託憑證之主要約定事項如下：

(1) 表決權之行使

海外存託憑證持有人得依據存託契約及中華民國法令之相關規定行使其海外存託憑證所表彰本公司普通股之表決權。

(2) 股利分配、股票認購權及其他權利

與本公司現有普通股股東享有股利分配及其他配股之相同權利，存託機構可按持有比例發行新的存託憑證，或提高每單位存託憑證所表彰之普通股股數，或代表存託憑證持有人出售股票股利，並將所得按比例分配予存託憑證持有人。

(十八) 資本公積

依公司法規定，超過票面金額發行股票所得之溢額及受領贈與之所得之資本公積，除得用於彌補虧損外，於公司無累積虧損時，按股東原有股份之比例發給新股或現金。另依證券交易法之相關規定，以上開資本公積撥充資本時，每年以其合計數不超過實收資本額 10% 為限。公司非於盈餘公積填補資本虧損仍有不足時，不得以資本公積補充之。

	106年12月31日	105年12月31日
發行溢價	\$ 4,227,966	\$ 4,227,966
取得或處分子公司股權價格與帳面價值差額	897,804	846,333
認列對子公司所有權權益變動	422,528	-
採用權益法認列之關聯企業及合資變動數	5,899	5,423
	<u>\$ 5,554,197</u>	<u>\$ 5,079,722</u>

(十九) 保留盈餘

1. 本公司盈餘分配政策如下：依本公司章程規定，每年度決算之盈餘，應先提繳稅款，彌補以往虧損，次提 10% 為法定盈餘公積，但法定盈餘公積已達公司實收資本額時不在此限；另視公司營運需求及法令規定提列或迴轉特別盈餘公積，其餘併同期初未分配盈餘，由董事會擬具盈餘分配案提請股東會決議分派之。
2. 本公司股利政策如下：本公司所處產業環境多變，企業生命週期正值成長階段，為考量本公司長期財務規劃及滿足股東對現金流入之需求，每年發放之現金股利不得低於股利總額之 10%。
3. 法定盈餘公積除彌補公司虧損及按股東原有股份之比例發給新股或現金外，不得使用之，惟發給新股或現金者，以該項公積超過實收資本額 25% 之部分為限。
4. (1) 本公司分派盈餘時，依法令規定須就當年度財務報導期間結束日之其他權益項目借方餘額提列特別盈餘公積始得分派，嗣後其他權益項目借方餘額迴轉時，迴轉金額得列入可供分派盈餘中。

(2)首次採用 IFRSs 時，依民國 101 年 4 月 6 日金管證發字第 1010012865 號函提列之特別盈餘公積，本公司於嗣後使用、處分或重分類相關資產時，就原提列特別盈餘公積之比例予以迴轉。

5. 本公司於民國 105 年 6 月 8 日經股東會決議通過民國 104 年度之盈餘分派之現金股利計 \$11,141,404 (每股 15 元)。民國 106 年 6 月 7 日經股東會決議通過民國 105 年度之盈餘分派之現金股利計 \$12,626,925 (每股 17 元)。
6. 本公司於民國 107 年 3 月 16 日經董事會提議民國 106 年度盈餘分派案，分派案如下：

	106年度	
	金額	每股股利(元)
現金股利	\$ 11,141,404	\$ 15.00

上述民國 106 年度盈餘分派議案，截至民國 107 年 3 月 16 日止，尚未經股東會決議。

7. 有關員工及董事酬勞資訊，請詳附註六、(二十五)。

(二十)其他權益

	現金流量避險 中屬有效避險 部分之避險工 具利益(損失)	備供出售 金融資產 未實現評價利益	國外營運機構 財務報表換算 之兌換差額	確定福利計畫 再衡量數	總計
106年1月1日	\$ 1,282,834	\$ 31,628,691	\$ 2,149,750	(\$ 78,993)	\$ 34,982,282
- 本公司	-	(3,887,043)	(4,302,517)	-	(8,189,560)
- 子公司	(1,953,888)	152,167	276,978	(19,274)	(1,544,017)
- 關聯企業	-	(7)	(169)	-	(176)
106年12月31日	<u>(\$ 671,054)</u>	<u>\$ 27,893,808</u>	<u>(\$ 1,875,958)</u>	<u>(\$ 98,267)</u>	<u>\$ 25,248,529</u>

	現金流量避險 中屬有效避險 部分之避險工 具利益(損失)	備供出售 金融資產 未實現評價利益	國外營運機構 財務報表換算 之兌換差額	確定福利計畫 再衡量數	總計
105年1月1日	\$ 887,285	\$ 25,514,835	\$ 2,927,648	(\$ 59,628)	\$ 29,270,140
- 本公司	-	6,150,310	(884,984)	-	5,265,326
- 子公司	395,549	(36,459)	107,285	(19,365)	447,010
- 關聯企業	-	5	(199)	-	(194)
105年12月31日	<u>\$ 1,282,834</u>	<u>\$ 31,628,691</u>	<u>\$ 2,149,750</u>	<u>(\$ 78,993)</u>	<u>\$ 34,982,282</u>

(二十一)營業收入

	106年度	105年度
銷貨收入	<u>\$ 433,966,791</u>	<u>\$ 466,802,706</u>

(二十二) 其他收入

	106年度	105年度
利息收入	\$ 1,081,957	\$ 866,175
股利收入	2,828,411	2,851,280
	<u>\$ 3,910,368</u>	<u>\$ 3,717,455</u>

(二十三) 其他利益(損失)

	106年度	105年度
非衍生金融商品之淨(損)益	\$ 312,045	\$ 34,171
衍生金融商品之淨(損)益	(2,647,636)	1,512,488
淨外幣兌換(損)益	5,353,971	(525,304)
處分投資(損)益	54,156	21,759
其他淨(損)益	397,257	818,415
	<u>\$ 3,469,793</u>	<u>\$ 1,861,529</u>

(二十四) 成本及費用性質之額外資訊

	106年度			105年度		
	屬於營業		合計	屬於營業		合計
	成本者	費用者		成本者	費用者	
員工福利費用	\$ 3,632,899	\$ 22,527,035	\$ 26,159,934	\$ 3,282,252	\$ 20,512,508	\$ 23,794,760
折舊費用	566,918	677,468	1,244,386	540,198	672,529	1,212,727
攤銷費用	18,028	385,028	403,056	14,813	370,210	385,023

(二十五) 員工福利費用

	106年度	105年度
薪資費用	\$ 22,848,803	\$ 20,481,492
勞健保費用	1,505,443	1,438,975
退休金費用(註)	1,097,391	1,141,716
其他用人費用	708,297	732,577
	<u>\$ 26,159,934</u>	<u>\$ 23,794,760</u>

註：係包含確定提撥計畫及確定福利計畫下所認列之所有退休金費用。

1. 依本公司章程規定，本公司年度之獲利，應預先保留用以彌補累積虧損數額，再就其餘額提撥不低於1%為員工酬勞及不高於1%為董事酬勞。
2. 本公司民國106年及105年度員工酬勞估列金額分別為\$1,064,379及\$1,364,457；董事酬勞估列金額分別為\$56,020及\$71,814，前述金額帳列薪資費用。

民國106年度係依該年度之獲利情況，分別以不低於1%為員工酬勞，及不高於1%為董事酬勞估列。董事會決議實際配發金額為\$1,064,379及\$56,020，其中員工酬勞將採現金之方式發放。

經董事會決議之民國 105 年度員工及董事酬勞與民國 105 年度財務報告認列之金額一致，員工酬勞係以現金發放。

本公司董事會通過之員工及董事酬勞相關資訊可至公開資訊觀測站查詢。

(二十六) 所得稅

1. 所得稅費用

(1) 所得稅費用組成部分：

	106年度	105年度
當期所得稅：		
當期所得產生之所得稅	\$ 1,962,126	\$ 2,816,310
未分配盈餘10%所得稅費用	468,961	427,410
以前年度所得稅高低估	69,096	650,510
當期所得稅總額	2,500,183	3,894,230
遞延所得稅：		
暫時性差異之原始產生及迴轉	701,455	769,315
稅率改變之影響	722,102	-
所得稅費用	<u>\$ 3,923,740</u>	<u>\$ 4,663,545</u>

(2) 與其他綜合淨利相關之所得稅金額：

	106年度	105年度
備供出售金融資產公允價值變動	\$ 19,459	\$ 17,695
國外營運機構換算差額	(822,595)	(137,004)
確定福利義務之再衡量數	(1,222)	(15,979)
	<u>(\$ 804,358)</u>	<u>(\$ 135,288)</u>

2. 所得稅費用與會計利潤關係

	106年度	105年度
稅前淨利按法定稅率計算之所得稅	\$ 3,772,803	\$ 5,004,417
按稅法規定免課稅之所得	(487,635)	(486,509)
投資損益淨額不計入所得	(317,306)	(242,724)
投資抵減之所得稅影響數	(47,235)	(56,171)
課稅損失之所得稅影響數	7,831	3,881
以前年度所得稅高低估數	69,096	650,510
未分配盈餘加徵10%所得稅	468,961	427,410
遞延所得稅資產可實現性評估變動	69,367	(443,122)
未實現銷貨毛利稅率差之所得稅影響數	111,081	(404,722)
匯率變動影響數	(589,873)	116,034
所得稅稅率變動影響數	722,102	-
課稅損失未認列遞延所得稅資產	104,544	17,708
其他	40,004	76,833
所得稅費用	<u>\$ 3,923,740</u>	<u>\$ 4,663,545</u>

3. 因暫時性差異及課稅損失而產生之各遞延所得稅資產或負債金額如下：

	106年				
	1月1日	認列於損益	認列於其他 綜合淨利	匯率 影響數	12月31日
暫時性差異：					
-遞延所得稅資產：					
存貨跌價損失	\$ 2,104,161	(\$ 203,660)	\$ -	(\$ 68,379)	\$ 1,832,122
未實現銷貨毛利	736,285	(131,765)	-	(2,942)	601,578
未實現進貨折讓	353,949	(11,144)	-	-	342,805
未實現銷貨折讓	1,836,978	(148,633)	-	(69,501)	1,618,844
未實現保固準備	1,625,067	(187,018)	-	(61,505)	1,376,544
其他未實現費用	1,163,364	(99,023)	-	(12,132)	1,052,209
課稅損失	386,746	36,304	-	(26,932)	396,118
國外營運機構 兌換損失	23,048	-	357,022	-	380,070
其他	566,259	54,540	4,029	(22,960)	601,868
小計	8,795,857	(690,399)	361,051	(264,351)	8,202,158
-遞延所得稅負債：					
採用權益法之國外 投資淨利益	(9,721,525)	(758,603)	-	-	(10,480,128)
國外營運機構 兌換利益	(466,901)	-	465,573	-	(1,328)
備供出售金融資產 未實現評價利益	(37,340)	-	(19,459)	-	(56,799)
其他	(158,745)	25,445	(2,807)	696	(135,411)
小計	(10,384,511)	(733,158)	443,307	696	(10,673,666)
合計	(\$ 1,588,654)	(\$ 1,423,557)	\$ 804,358	(\$ 263,655)	(\$ 2,471,508)
	105年				
	1月1日	認列於損益	認列於其他 綜合淨利	匯率 影響數	12月31日
暫時性差異：					
-遞延所得稅資產：					
存貨跌價損失	\$ 2,244,698	(\$ 99,751)	\$ -	(\$ 40,786)	\$ 2,104,161
未實現銷貨毛利	955,118	(217,994)	-	(839)	736,285
未實現進貨折讓	6,460	347,489	-	-	353,949
未實現銷貨折讓	1,909,944	(13,602)	-	(59,364)	1,836,978
未實現保固準備	1,383,118	301,851	-	(59,902)	1,625,067
其他未實現費用	1,165,923	18,368	-	(20,927)	1,163,364
課稅損失	294,951	42,893	-	48,902	386,746
國外營運機構 兌換損失	632	-	22,416	-	23,048
其他	408,463	139,092	15,979	2,725	566,259
小計	8,369,307	518,346	38,395	(130,191)	8,795,857
-遞延所得稅負債：					
採用權益法之國外 投資淨利益	(8,497,517)	(1,224,008)	-	-	(9,721,525)
國外營運機構 兌換利益	(581,489)	-	114,588	-	(466,901)
備供出售金融資產 未實現評價利益	(19,645)	-	(17,695)	-	(37,340)
其他	(92,747)	(63,653)	-	(2,345)	(158,745)
小計	(9,191,398)	(1,287,661)	96,893	(2,345)	(10,384,511)
合計	(\$ 822,091)	(\$ 769,315)	\$ 135,288	(\$ 132,536)	(\$ 1,588,654)

4. 本集團尚未使用之課稅損失之有效期限及未認列遞延所得稅資產相關金額如下：

106年12月31日				
發生年度	申報數/核定數	尚未抵減金額	未認列遞延所得稅資產金額	最後扣抵年度
97年	\$ 38,907	\$ 33,621	\$ 33,621	107年
98年	118,867	118,867	76,019	108年
99年	42,565	42,565	42,565	109年
100年	110,065	109,286	109,286	110年
101年	302,312	298,847	298,847	111年
102年	160,166	159,750	159,750	107年~112年
103年	195,072	147,922	128,462	108年~113年
104年	823,064	641,106	380,212	114年
105年	127,932	127,906	85,270	110年~115年
106年	1,790,459	1,790,459	636,922	111年~116年

105年12月31日				
發生年度	申報數/核定數	尚未抵減金額	未認列遞延所得稅資產金額	最後扣抵年度
96年	\$ 37,642	\$ 37,642	\$ 37,642	106年
97年	63,186	57,996	33,717	107年
98年	118,867	118,867	76,019	108年
99年	42,565	42,565	42,565	109年
100年	110,065	109,275	109,275	110年
101年	302,312	263,214	263,214	111年
102年	161,413	161,407	161,407	107年~112年
103年	529,511	468,546	284,856	108年~113年
104年	874,285	874,285	504,148	109年~114年
105年	140,122	140,122	87,396	110年~115年

5. 未認列為遞延所得稅資產之可減除暫時性差異：

	106年12月31日	105年12月31日
可減除暫時性差異	\$ 646,497	\$ 802,384

6. 截至民國 106 年及 105 年 12 月 31 日，所有與投資子公司相關且未認列為遞延所得稅負債之應課稅暫時性差異皆不重大。

7. 本公司營利事業所得稅除民國 103 年度尚未核定外，業經稅捐稽徵機關核定至民國 104 年度。

8. 未分配盈餘相關資訊

	106年12月31日	105年12月31日
87年度以後	\$ 102,790,860	\$ 101,793,153

9. 截至民國 106 年及 105 年 12 月 31 日，本公司股東可扣抵稅額帳戶餘額分別為 \$14,640,235 及 \$15,112,733，民國 105 年度之盈餘分配稅額扣抵比率為 15.67%。
10. 台灣所得稅法修正案於民國 107 年 2 月公布生效，將營利事業所得稅之稅率由 17% 調增至 20%，此修正自民國 107 年度開始適用。該所得稅法修正對於民國 106 年 12 月 31 日遞延所得稅資產及負債將分別增加 3%，惟相關暫時性差異之所得稅影響數將視本集團未來稅改因應政策及其未來實現狀況而定。綜上，本集團評估所有遞延所得稅資產及負債變動之金額，將不致對本集團之財務狀況產生重大影響。
11. 民國 107 年 1 月 18 日立法院三讀通過廢除兩稅合一試算扣抵制度，可扣抵稅額將於民國 107 年 1 月 1 日歸零。

(二十七) 每股盈餘

	106年度		
	稅後金額	加權平均流通在外股數 (仟股)	每股盈餘 (元)
<u>基本每股盈餘</u>			
歸屬於母公司普通股股東之本期淨利	\$15,544,905	742,760	\$ 20.93
<u>稀釋每股盈餘</u>			
具稀釋作用之潛在普通股之影響- 員工酬勞	-	4,795	
歸屬於母公司普通股股東之本期 淨利加潛在普通股之影響	\$15,544,905	747,555	\$ 20.79
	105年度		
	稅後金額	加權平均流通在外股數 (仟股)	每股盈餘 (元)
<u>基本每股盈餘</u>			
歸屬於母公司普通股股東之本期淨利	\$ 19,202,737	742,760	\$ 25.85
<u>稀釋每股盈餘</u>			
具稀釋作用之潛在普通股之影響- 員工酬勞	-	7,323	
歸屬於母公司普通股股東之本期 淨利加潛在普通股之影響	\$ 19,202,737	750,083	\$ 25.60

(二十八) 與非控制權益之交易

1. 處分子公司權益(未喪失控制力)

本集團於民國 106 年 6 月至 8 月出售子公司－醫揚 1.14%之股權，對價為\$64,433，暨民國 105 年 1 月、9 月及 10 月出售子公司－醫揚 2.82%、0.5%及 2.71%之股權，對價為\$44,889、\$18,708 及 \$83,038，於民國 105 年 4 至 6 月出售子公司－研揚 2%之股權，對價為\$139,553，上述處分子公司所有權權益之變動對資本公積－取得或處分子公司股權價格與帳面價值差額之影響如下：

	106年度	105年度
處分子公司之對價	\$ 64,433	\$ 286,188
減：處分子公司權益之帳面價值	(12,767)	(73,975)
處分子公司之其他權益	(69)	(1,242)
資本公積－取得或處分子公司股權價格與帳面價值差額	\$ 51,597	\$ 210,971

2. 子公司現金增資，本集團未依持股比例認購

本集團之子公司－研揚於民國 106 年 8 月現金增資發行新股，對價為\$1,085,660，本集團未認購因而減少 6.37%之股權。上述子公司權益之變動對資本公積－認列對子公司所有權權益變動數之影響如下：

	106年度
子公司發行新股之對價	\$ 1,085,660
減：非控制權益增加之帳面價值	(691,971)
股份基礎給付之影響數	9,299
資本公積－認列對子公司所有權權益變動	\$ 402,988

(二十九) 營業租賃

本集團以營業租賃承租辦公室、倉庫及停車位等。民國 106 年及 105 年度分別認列\$1,119,244 及 \$1,085,142 之租金費用，另因不可取消合約之未來最低租賃給付總額請詳附註九說明。

七、關係人交易

(一) 母公司與最終控制者

本公司股份均由大眾持有，並無最終母公司及最終控制者。

(二) 關係人之名稱及關係

關係人名稱	與本集團關係
華芸科技(股)公司	關聯企業
晶達光電(股)公司	關聯企業
杰力科技(股)公司	關聯企業
其他(非屬重大交易事項之關係人)	其他關係人

(三) 與關係人間之重大交易事項

1. 銷貨

	<u>106年度</u>	<u>105年度</u>
商品銷售		
-關聯企業	\$ 1,762	\$ 1,369
-其他	9,659	3,813
	<u>\$ 11,421</u>	<u>\$ 5,182</u>

本集團對關係人之授信期間為貨到 30~90 天、月結 60 天或雙方議定之，與一般客戶無顯著差異。

2. 進貨及費用

	<u>106年度</u>	<u>105年度</u>
商品購買		
-關聯企業	\$ 40,707	\$ 46,015
-其他	813,310	964,889
勞務購買		
-關聯企業	48	52
-其他	21,489	15,000
	<u>\$ 875,554</u>	<u>\$ 1,025,956</u>

本集團對關係人之付款期間為月結 30~120 天、貨到 45~90 天以內或一至六個月，與一般供應商無顯著差異。

3. 應收帳款及其他應收款

	<u>106年12月31日</u>	<u>105年12月31日</u>
應收帳款		
-關聯企業	\$ 499	\$ 239
-其他	2,342	641
	<u>2,841</u>	<u>880</u>
其他應收款		
-關聯企業	252	507
-其他	128	97
	<u>380</u>	<u>604</u>
	<u>\$ 3,221</u>	<u>\$ 1,484</u>

應收款項主要來自銷貨交易且該應收款項並無抵押及附息。

4. 應付帳款及其他各項流動負債

	106年12月31日	105年12月31日
應付帳款		
-關聯企業	\$ 13,751	\$ 8,387
-其他	189,661	230,927
	<u>203,412</u>	<u>239,314</u>
其他各項流動負債		
-關聯企業	994	101
-其他	775	-
	<u>1,769</u>	<u>101</u>
	<u>\$ 205,181</u>	<u>\$ 239,415</u>

應付款項主要來自進貨交易且該應付款項並無附息。

(四) 主要管理階層薪酬

	106年度	105年度
薪資及其他短期員工福利	\$ 698,249	\$ 782,942
退職後福利	6,628	6,746
	<u>\$ 704,877</u>	<u>\$ 789,688</u>

八、抵(質)押之資產

資產名稱	項目	帳 面 價 值		擔保用途
		106年12月31日	105年12月31日	
其他流動資產及 其他非流動資產	受限制銀行存款、 定期存款、 存出保證金	\$ 222,181	\$ 214,932	註
不動產、廠房及設備	土地、房屋及建築	217,086	100,375	銀行借款、 海關保證及 授信額度
		<u>\$ 439,267</u>	<u>\$ 315,307</u>	

註：海關關稅保證金、履約保證、法院裁定擔保、信用狀質押、承作遠期外匯擔保、社保專戶及薪資戶保證金等。

九、重大或有負債及未認列之合約承諾

(一) 或有事項

1. 專利侵權訴訟：

- (1) 本集團使用藍光技術專利、DVD播放字幕、主機板及路由器產品、使用者操作介面、音訊編解碼、音訊串流、支援OK Google功能之手機及平板電腦、具Google Play Movies & TV功能之產品、支援觸控螢幕控制畫面捲動功能、平板電腦、UMTS通訊功能及遠端更新程式碼功

能等產品，分別於美國加州、德州、德拉瓦州、德國、法國、荷蘭及英國，遭專利權訴訟或調查。雖尚無法判斷其可能結果，惟本集團已將可能之損失金額估列入帳。

(2)本集團使用支援 Android5.0 之 SmartLock 功能之產品、支援 MU-MIMO 之 AP 及 Router 產品、DVD 播放限制技術、注音字詞輸入功能、具 walking navigation、3GPP(UMTS)、動靜態影像錄製播放、低電量觸發 Camera app 儲存相關資訊及靜態影像處理技術之產品、使用 SK hynix 固態硬碟、Samsung 製處理器、記憶體之產品、使用 Nvidia 顯示晶片之產品、桌機及筆電產品之 MP3 功能、SDRAM 功能、ZenFone 商標、Google Now digital assistant、Google' s Voice Actions 功能等產品，分別於台灣、美國德州、加州、德拉瓦州、美國國際貿易委員會、德國及印度，遭專利權訴訟或調查。目前尚無法判斷其可能結果及影響數。

2. 歐洲聯盟執行委員會於民國 106 年 2 月公告就本集團是否涉及限制經銷商轉售價格展開調查。目前仍在調查中，尚無法評估可能影響之金額，本集團一向重視法規遵循，針對本項歐盟調查，本集團將與主管機關合作，配合調查。

(二)承諾事項

1. 截至民國 106 年 12 月 31 日止，本集團為興建總部新自有辦公大樓，已簽約但尚未發生之資本支出計 \$3,541,253。
2. 本集團租用辦公室、倉庫及停車位等係不可取消之營業租賃協議，此營業租賃之未來最低租賃給付總額如下：

	106年12月31日	105年12月31日
未來第一年度間	\$ 702,091	\$ 583,696
未來第二年度間	487,377	306,650
未來第三年度間	206,828	183,776
未來第四年度間	132,364	64,049
未來第五年度間及以後年度	211,673	74,103

十、重大之災害損失

無此情形。

十一、重大之期後事項

請詳附註六、(二十六)、10 之說明。

十二、其他

(一)資本管理

本集團之資本管理目標，係為保障集團能繼續經營，維持最佳資本結構以降低資金成本，並為股東提供報酬。為了維持或調整資本結構，本集團可

能會調整支付予股東之股利金額、退還資本予股東、發行新股或出售資產以降低債務。本集團運用負債比率以監控其資本，該比率係按債務總額除以資產總額計算。債務總額之計算為合併資產負債表所列報之所有「流動及非流動負債」。

本集團於民國 106 年之策略維持與民國 105 年相同，均係致力將負債比率維持在合理之安全區間。本集團之負債比率如下：

	<u>106年12月31日</u>	<u>105年12月31日</u>
總負債	\$ 166,216,866	\$ 180,002,712
總權益	<u>178,674,303</u>	<u>184,217,214</u>
總資產	\$ <u>344,891,169</u>	\$ <u>364,219,926</u>
負債比率	<u>48.19%</u>	<u>49.42%</u>

(二) 金融工具

1. 金融工具公允價值資訊

本集團非以公允價值衡量之金融工具(包括現金及約當現金、應收票據及帳款、其他應收款、存出保證金、短期借款、應付票據及帳款、其他應付款—應付費用、其他流動負債、存入保證金、一年或一營業週期內到期之長期負債及長期借款)的帳面金額係公允價值之合理近似值，另以公允價值衡量之金融工具的公允價值資訊請詳附註十二、(三)。

2. 財務風險管理政策

(1)本集團日常營運受多項財務風險之影響，包含市場風險(包括匯率風險、價格風險及利率風險)、信用風險及流動性風險。本集團整體風險管理政策著重於金融市場的不可預測事項，並尋求可降低對本集團財務狀況及財務績效之潛在不利影響。本集團使用多項衍生金融工具以規避特定暴險，請詳附註六、(二)及(五)。

(2)本集團之重要財務規劃，均經董事會依相關規範及內部控制制度進行覆核。本集團財務部於執行財務計畫時，均恪遵關於整體財務風險管理及權責劃分之相關財務操作程序。

3. 重大財務風險之性質及程度

(1) 市場風險

匯率風險

A. 本集團係跨國營運，因此受多種不同貨幣所產生之匯率風險，主要為美金、歐元及人民幣。相關匯率風險來自未來之商業交易、已認列之資產與負債及對國外營運機構之淨投資。

B. 本集團管理階層已訂定政策，規定集團內各公司管理相對其功能性貨幣之匯率風險。為管理來自未來商業交易及已認列資產與負債之匯率風險，集團內各公司採用遠期外匯合約、貨幣選擇權合約及貨幣交換合約等衍生金融工具進行避險。當未來商業交易、已認列資產或負債非以該個體之功能性貨幣計價時，匯率風險便

會產生。

- C. 本集團持有若干國外營運機構投資，其淨資產承受外幣換算風險。
- D. 本集團運用遠期外匯合約等衍生金融商品，規避已認列之外幣資產或負債或高度很有可能發生之預期交易，以降低匯率波動所產生之公平價值風險及現金流量風險，並隨時監測匯率波動，設置停損點，以降低匯率風險。
- E. 本集團從事之業務涉及若干非功能性貨幣(本公司及部分子公司之功能性貨幣為新台幣、部分子公司之功能性貨幣為美金、歐元及人民幣等)，故受匯率波動之影響，經評估非貨幣性項目對本集團無重大影響；具重大匯率波動影響之外幣資產及負債資訊如下：

106年12月31日						
(外幣：功能性貨幣)	外幣(元)	匯率	帳面金額 (新台幣)	敏感度分析		其他綜合 淨利影響
				變動幅度	損益影響	
金融資產						
<u>貨幣性項目</u>						
美金：新台幣	\$ 2,991,872,022	29.760	\$ 89,038,111	1%	\$ 890,381	\$ -
歐元：美金	462,594,040	35.569	16,454,078	1%	164,541	-
人民幣：美金	2,250,184,341	4.565	10,272,506	1%	102,725	-
金融負債						
<u>貨幣性項目</u>						
美金：新台幣	3,750,761,060	29.760	111,622,649	1%	1,116,226	-
歐元：美金	59,877,814	35.569	2,129,803	1%	21,298	-
人民幣：美金	2,186,888,918	4.565	9,983,550	1%	99,836	-
105年12月31日						
(外幣：功能性貨幣)	外幣(元)	匯率	帳面金額 (新台幣)	敏感度分析		其他綜合 淨利影響
				變動幅度	損益影響	
金融資產						
<u>貨幣性項目</u>						
美金：新台幣	\$ 3,187,222,660	32.250	\$ 102,787,931	1%	\$ 1,027,879	\$ -
歐元：美金	471,291,619	33.901	15,977,351	1%	159,774	-
人民幣：美金	2,197,268,825	4.618	10,147,427	1%	101,474	-
金融負債						
<u>貨幣性項目</u>						
美金：新台幣	4,057,899,448	32.250	130,867,257	1%	1,308,673	-
歐元：美金	45,899,608	33.901	1,556,052	1%	15,561	-
人民幣：美金	1,925,135,695	4.618	8,890,662	1%	88,907	-

- F. 本集團貨幣性項目因匯率波動具重大影響於民國106年及105年度認列之全部兌換(損)益(含已實現及未實現)彙總金額分別為\$5,353,971及(\$525,304)。

價格風險

- A. 本集團權益工具之價格風險係來自於透過損益按公允價值衡量之金融資產及備供出售金融資產之股票投資。為管理權益工具投資之價格風險，本集團將其投資組合分散，其分散之方式係根據本集團設定之限額進行。
- B. 本集團投資於該權益工具之價格會因該投資標的未來價值之不確定性而受影響。若該等權益工具價格上升 1%，而其他所有因素維持不變之情況下，對民國 106 年及 105 年度之營業外收入將分別增加 \$4,891 及 \$2,230；其他綜合淨利-備供出售金融資產未實現評價利益將分別增加 \$550,292 及 \$586,997。由於本集團持有之投資於合併資產負債表中係分類為備供出售金融資產，或透過損益按公允價值衡量之金融資產，因此本集團暴露於權益工具之價格風險。本集團未有商品價格風險之暴險。為管理權益工具投資之價格風險，本集團將其投資組合分散，其分散之方式係根據本集團設定之限額進行。

利率風險

- A. 本集團之利率風險來自借款。按浮動利率發行之借款使本集團承受現金流量利率風險，部分風險被按浮動利率持有之現金及約當現金抵銷。於民國 106 年及 105 年度，本集團按浮動利率計算之借款係以美金、人民幣及新台幣計價。
- B. 本集團模擬多項方案並分析利率風險，包含考量再融資、現有部位之續約、其他可採用之融資和避險等，以計算特定利率之變動對損益之影響。就每個模擬方案，所有貨幣均係採用相同之利率變動。此等模擬方案僅運用於計息之重大負債部位。經評估本集團並無重大利率風險。
- C. 於民國 106 年及 105 年 12 月 31 日，若借款利率增加一個基點 (0.01%)，在所有其他因素維持不變，因浮動利率借款導致利息費用增加情況下，本集團民國 106 年及 105 年度之營業外支出將分別增加 \$1,229 及 \$588。

(2) 信用風險

- A. 信用風險係本集團因客戶或金融工具之交易對手無法履行合約義務而產生財務損失之風險。其最大信用風險之暴險金額為各金融工具之帳面價值。本集團依內部明定之授信政策，集團內各營運個體於訂定付款及提出交貨之條款與條件前，須就其每一新客戶進行管理及信用風險分析。內部風險控管係透過考慮其財務狀況、過往經驗及其他因素，以評估客戶之信用品質。個別風險之限額係董事會依內部或外部之評等而制訂，並定期監控信用額度之使用。主要信用風險來自現金及約當現金、衍生金融工具，及存放於銀行與金融機構之存款暨投資於銀行與金融機構之短期保證收益之理財商品，亦有來自於批發和零售顧客之信用風險，

並包括尚未收現之應收帳款。對銀行及金融機構而言，僅有獲獨立信評等級至少為「A」級之機構，才會被接納為交易對象。

- B. 於民國 106 年及 105 年度，並無超出信用限額之情事，且管理階層不預期會受交易對手之不履約而產生任何重大損失。
- C. 本集團未逾期且未減損金融資產之信用品質資訊、已逾期惟未減損金融資產之帳齡分析資訊及已發生減損之金融資產的個別分析請詳附註六各金融資產之說明。

(3) 流動性風險

- A. 現金流量預測是由集團內各營運個體執行，並由集團財務部予以彙總。集團財務部監控集團流動資金需求之預測，確保其有足夠資金得以支應營運需要，並在任何時候維持足夠之未支用之借款承諾額度及營運資金，以使集團不致違反相關之借款限額及條款，此等預測考量集團之現金流量計畫及符合內部資產負債表之財務比率目標。
- B. 集團財務部會將剩餘資金投資於活期存款、定期存款及有價證券，其所選擇之工具具有適當之到期日或足夠流動性，以因應上述預測並提供充足之調度水位。於民國 106 年及 105 年 12 月 31 日，本集團持有透過損益按公允價值衡量之金融資產分別為 \$8,036,538 及 \$5,312,977，預期可即時產生現金流量以管理流動性風險。
- C. 下表係本集團之非衍生金融負債及衍生金融負債，按相關到期日予以分組，非衍生金融負債係依據財務報導期間結束日至合約到期日之剩餘期間進行分析；衍生金融負債係依據財務報導期間結束日至預期到期日之剩餘期間進行分析。下表所揭露之合約現金流量金額係未折現之金額。

	106年12月31日				
	1年以內	1年以上 至2年	2年以上 至3年	3年以上	合計
非衍生金融負債：					
短期借款	\$ 5,750,078	\$ -	\$ -	\$ -	\$ 5,750,078
應付票據及帳款	56,494,911	-	-	-	56,494,911
其他應付款	39,704,639	-	-	-	39,704,639
— 應付費用					
長期借款(包含 一年或一營業 週期內到期)	2,750	442,750	502,750	65,677	1,013,927
其他金融負債	1,199,921	36	-	8,297	1,208,254
衍生金融負債：					
遠期外匯合約	897,265	-	-	-	897,265
貨幣選擇權合約	209,548	-	-	-	209,548
貨幣交換合約	5,612	-	-	-	5,612

105年12月31日

	1年以內	1年以上 至2年	2年以上 至3年	3年以上	合計
<u>非衍生金融負債：</u>					
短期借款	\$ 2,978,526	\$ -	\$ -	\$ -	\$ 2,978,526
應付票據及帳款	73,544,002	-	-	-	73,544,002
其他應付款	38,104,869	-	-	-	38,104,869
— 應付費用					
長期借款(包含 一年或一營業 週期內到期)	728,092	540,000	-	-	1,268,092
其他金融負債	1,207,407	-	-	-	1,207,407
<u>衍生金融負債：</u>					
遠期外匯合約	66,202	-	-	-	66,202
貨幣選擇權合約	129,299	-	-	-	129,299

D. 本集團並不預期到期日分析之現金流量發生時點會顯著提早，或實際金額會有顯著不同。

(三) 公允價值資訊

- 為衡量金融及非金融工具之公允價值所採用評價技術的各等級定義如下：
 - 第一等級：企業於衡量日可取得之相同資產或負債於活絡市場之報價(未經調整)。活絡市場係指有充分頻率及數量之資產或負債交易發生，以在持續基礎上提供定價資訊之市場。
 - 第二等級：資產或負債直接或間接之可觀察輸入值，但包括於第一等級之報價者除外。
 - 第三等級：資產或負債之不可觀察輸入值。
- 以公允價值衡量之金融及非金融工具，本集團依資產及負債之性質、特性、風險及公允價值等級之基礎分類，相關資訊如下：

106年12月31日

	第一等級	第二等級	第三等級	合計
資產：				
<u>重複性公允價值</u>				
透過損益按公允價值				
衡量之金融資產				
開放型基金	\$ 7,547,488	\$ -	\$ -	\$ 7,547,488
上市(櫃)股票	489,050	-	-	489,050
遠期外匯合約	-	19,126	-	19,126
貨幣選擇權合約	-	1,333	-	1,333
貨幣交換合約	-	65	-	65
避險之衍生金融資產	-	11,392	-	11,392
備供出售金融資產				
上市(櫃)股票	54,856,137	-	-	54,856,137
未上市(櫃)股票	-	170,843	2,229	173,072
可轉換公司債	-	-	7,575	7,575
	<u>\$ 62,892,675</u>	<u>\$ 202,759</u>	<u>\$ 9,804</u>	<u>\$ 63,105,238</u>
負債：				
<u>重複性公允價值</u>				
透過損益按公允價值				
衡量之金融負債				
遠期外匯合約	\$ -	\$ 214,819	\$ -	\$ 214,819
貨幣選擇權合約	-	209,548	-	209,548
貨幣交換合約	-	5,612	-	5,612
避險之衍生金融負債	-	682,446	-	682,446
	<u>\$ -</u>	<u>\$ 1,112,425</u>	<u>\$ -</u>	<u>\$ 1,112,425</u>

105年12月31日

	第一等級	第二等級	第三等級	合計
資產：				
<u>重複性公允價值</u>				
透過損益按公允價值				
衡量之金融資產				
開放型基金	\$ 5,089,953	\$ -	\$ -	\$ 5,089,953
上市(櫃)股票	223,024	-	-	223,024
遠期外匯合約	-	676,275	-	676,275
貨幣選擇權合約	-	181,397	-	181,397
避險之衍生金融資產	-	1,329,360	-	1,329,360
備供出售金融資產				
上市(櫃)股票	58,487,162	-	-	58,487,162
未上市(櫃)股票	-	198,933	13,611	212,544
可轉換公司債	-	-	7,575	7,575
	<u>\$ 63,800,139</u>	<u>\$ 2,385,965</u>	<u>\$ 21,186</u>	<u>\$ 66,207,290</u>
負債：				
<u>重複性公允價值</u>				
透過損益按公允價值				
衡量之金融負債				
遠期外匯合約	\$ -	\$ 19,676	\$ -	\$ 19,676
貨幣選擇權合約	-	129,299	-	129,299
避險之衍生金融負債	-	46,526	-	46,526
	<u>\$ -</u>	<u>\$ 195,501</u>	<u>\$ -</u>	<u>\$ 195,501</u>

3. 本集團用以衡量公允價值所使用之方法及假設說明如下：

(1) 本集團採用市場報價作為公允價值輸入值(即第一等級)者，依工具之特性分列如下：

	上市(櫃)股票	開放型基金	可轉換公司債
	市場報價	收盤價	淨值
			收市價
(2)	除上述有活絡市場之金融工具外，其餘金融工具之公允價值係以評價技術或參考交易對手報價取得。透過評價技術所取得之公允價值可參照其他實質上條件及特性相似之金融工具之現時公允價值、現金流量折現法或以其他評價技術，包括以財務報導期間結束日可取得之市場資訊運用模型計算而得。		
(3)	針對複雜度較高之金融工具，本集團係根據同業間廣泛運用之評價方法及技術所自行開發之評價模型衡量公允價值。此類評價模型通常係用於衍生金融工具、嵌入式衍生工具之債務工具或證券化商品等。此類評價模型所使用之部份參數並非市場可觀察之資訊，本集團必須根據假設做適當之估計。		
(4)	衍生金融工具之評價係根據廣為市場使用者所接受之評價模型，例如折現法及選擇權定價模型。遠期外匯合約通常係根據目前之遠期匯率評價。		
(5)	評價模型之產出係預估之概算值，而評價技術可能無法反映本集團持有金融工具及非金融工具之所有攸關因素。因此評價模型之預估值會適當地根據額外之參數予以調整，例如模型風險或流動性風險等。根據本集團之公允價值評價模型管理政策及相關之控制程序，管理階層相信為允當表達合併資產負債表中金融工具及非金融工具之公允價值，評價調整係屬適當且必要。在評價過程中所使用之價格資訊及參數係經審慎評估，且適當地根據目前市場狀況調整。		

4. 易華已於民國 106 年 1 月上市，本集團於該事件發生當月底將所採用之公允價值自第二等級轉入至第一等級。民國 105 年度無第一等級與第二等級之移轉。

5. 第三等級之變動如下：

	106年		
	權益工具	債務工具	合計
1月1日	\$ 13,611	\$ 7,575	\$ 21,186
認列於當期(損)益(註1)	(3,409)	-	(3,409)
認列於其他綜合(損)益(註2)	(7,973)	-	(7,973)
12月31日	\$ 2,229	\$ 7,575	\$ 9,804

105年

	權益工具	債務工具	合計
1月1日	\$ 28,131	\$ 7,575	\$ 35,706
認列於當期(損)益(註1)	(20,064)	-	(20,064)
認列於其他綜合(損)益(註2)	8,067	-	8,067
本期出售	(2,523)	-	(2,523)
12月31日	\$ 13,611	\$ 7,575	\$ 21,186

註1：帳列營業外收入及支出。

註2：帳列備供出售金融資產未實現評價(損)益。

6. 民國 106 年及 105 年度第三等級無轉入及轉出之情形。

7. 本集團對於公允價值歸類於第三等級之評價流程係由投資部門負責進行金融工具之獨立公允價值驗證，藉獨立來源資料使評價結果貼近市場狀態、確認資料來源係獨立、可靠與其他資源一致及其他任何必要之公允價值調整，以確保評價結果係屬合理。

另，由投資部門訂定金融工具公允價值評價政策、評價程序及確認符合相關國際財務報導準則之規定。

8. 有關屬第三等級公允價值衡量項目所使用評價模型之重大不可觀察輸入值之量化資訊及重大不可觀察輸入值變動之敏感度分析說明如下：

	106年12月31日		重大不可觀察 輸入值	區間 (加權平均)	輸入值與 公允價值關係
	公允價值	評價技術			
權益工具：					
非上市(櫃)股票	\$ 2,229	淨資產 價值法	不適用	不適用	淨資產價值愈高， 公允價值愈高
債務工具：					
可轉換公司債	\$ 7,575	淨資產 價值法	不適用	不適用	淨資產價值愈高， 公允價值愈高
	105年12月31日		重大不可觀察 輸入值	區間 (加權平均)	輸入值與 公允價值關係
	公允價值	評價技術			
權益工具：					
非上市(櫃)股票	\$ 13,611	淨資產 價值法	不適用	不適用	淨資產價值愈高， 公允價值愈高
債務工具：					
可轉換公司債	\$ 7,575	淨資產 價值法	不適用	不適用	淨資產價值愈高， 公允價值愈高

9. 本集團經審慎評估選擇採用之評價模型及評價參數，因此對公允價值衡量係屬合理，惟當使用不同之評價模型或評價參數可能導致評價之結果不同。

十三、附註揭露事項

(一)重大交易事項相關資訊

1. 資金貸與他人：請詳附表一。
2. 為他人背書保證：請詳附表二。
3. 期末持有有價證券情形（不包含投資子公司、關聯企業及合資控制部分）：請詳附表三。
4. 累積買進或賣出同一有價證券之金額達新台幣三億元或實收資本額百分之二十以上：請詳附表四。
5. 取得不動產之金額達新台幣三億元或實收資本額百分之二十以上：請詳附表五。
6. 處分不動產之金額達新台幣三億元或實收資本額百分之二十以上：無此情形。
7. 與關係人進、銷貨之金額達新台幣一億元或實收資本額百分之二十以上：請詳附表六。
8. 應收關係人款項達新台幣一億元或實收資本額百分之二十以上：請詳附表七。
9. 從事衍生工具交易：請詳附註六、(二)、(五)及附註十二、(二)。
10. 母公司與子公司及各子公司間之業務關係及重要交易往來情形及金額：請詳附表八。

(二)轉投資事業相關資訊

被投資公司名稱、所在地區等相關資訊（不包含大陸被投資公司）：請詳附表九。

(三)大陸投資資訊

1. 基本資料：請詳附表十。
2. 直接或間接經由第三地區事業與轉投資大陸之被投資公司所發生之重大交易事項：請詳附表八。

十四、部門資訊

(一)一般性資訊

本集團管理階層已依據董事會於制定決策所使用之報導資訊辨認應報導部門。本集團之企業組成、劃分部門之基礎及部門資訊之衡量基礎於本期並無重大改變。

(二)部門別資訊之衡量

本集團營運部門損益係以收入及營業淨利衡量，並作為績效評估之基礎。且營運部門之會計政策皆與附註四所述之重要會計政策彙總相同。

(三) 部門資訊

提供予主要營運決策者之應報導部門資訊如下：

	106年度		
	3C品牌	其他	合計
來自外部客戶之收入	\$ 391,888,303	\$ 42,078,488	\$ 433,966,791
部門間收入	\$ 1,010,445	\$ 7,126,116	-(註1)
部門損益之衡量金額	\$ 12,517,854	\$ 224,357	\$ 12,742,211
部門總資產(註2)	\$ -	\$ -	\$ -

	105年度		
	3C品牌	其他	合計
來自外部客戶之收入	\$ 427,941,886	\$ 38,860,820	\$ 466,802,706
部門間收入	\$ 782,772	\$ 7,267,603	-(註1)
部門損益之衡量金額	\$ 17,394,527	\$ 1,400,259	\$ 18,794,786
部門總資產(註2)	\$ -	\$ -	\$ -

註 1：部門間收入已沖銷為 0。

註 2：因本集團資產之衡量金額並未提供予營運決策者，故該項目得不揭露。

(四) 部門損益之調節資訊

1. 部門間之銷售係按公允交易原則進行。向主要營運決策者呈報之外部收入，與綜合損益表內之收入採用一致之衡量方式。

2. 本期應報導營業部門營業淨利(其他皆與綜合損益表同)調節如下：

	106年度	105年度
應報導營運部門調整前營業淨利	\$ 12,742,211	\$ 18,794,786
未分類之相關(損)益	(7,374)	(42,831)
應報導營運部門營業淨利	\$ 12,734,837	\$ 18,751,955

(五) 地區別資訊

本集團民國 106 年及 105 年度地區別資訊如下：

	106年度		105年度	
	收入	非流動資產	收入	非流動資產
台灣	\$ 69,893,799	\$ 15,730,854	\$ 69,869,403	\$ 15,261,601
中國	71,942,390	6,597,867	77,633,211	5,317,323
新加坡	174,007,620	2,392	182,288,894	1,839
美國	64,473,223	1,015,953	70,798,042	1,086,534
歐洲	28,929,614	55,030	38,845,866	66,734
其他	24,720,145	354,240	27,367,290	357,574
合計	\$ 433,966,791	\$ 23,756,336	\$ 466,802,706	\$ 22,091,605

非流動資產係指不包含金融工具、遞延所得稅資產及部分其他非流動資產之非流動項目。

(六) 重要客戶資訊

本集團民國 106 年及 105 年度對外之單一客戶之銷貨收入，均未有逾合併營業收入淨額 10%之情形。

華碩電腦股份有限公司及子公司

資金貸與他人

民國106年1月1日至12月31日

附表一

單位：新台幣仟元/其他外幣仟元

編號	貸出資金之公司	貸與對象	往來項目	是否為關係人	本期最高金額	期末餘額	實際動支金額	利率區間(%)	資金貸與性質(註一)	業務往來金額	有短期融通資金必要之原因	提列備抵呆帳金額	擔保品名稱	擔保品價值	對個別對象資金貸與限額(註二)	資金貸與總限額(註二)	備註
1	ASTP	ASGL	其他應收款及其他非流動資產	是	40,176,000 (USD 1,350,000)	26,784,000 (USD 900,000)	26,784,000 (USD 900,000)	0.23320 ~ 1.61331	2	-	營運週轉	-	-	-	40,072,909 (USD 1,346,536)	40,072,909 (USD 1,346,536)	
2	醫揚	醫揚上海	其他應收款	是	7,440 (USD 250)	- (USD -)	- (USD -)	3.70000	1	43,425	-	-	-	-	43,425	348,120	
3	亞旭	SILIGENCE	其他應收款	是	135,767 (USD 4,562)	- (USD -)	- (USD -)	1.35000 ~ 1.95000	2	-	營運週轉	-	-	-	815,078	1,086,771	

註一：資金貸與性質：1.有業務往來者；

2.有短期融通資金之必要。

註二：總最高限額：係依ASTP資金貸與作業程序規定，資金貸與公開發行母公司直接及間接持有表決權股份百分之百之非中華民國境內公司，累積對外資金貸與限額以不逾ASTP當期淨額100%為限。

係依醫揚資金貸與作業程序規定，累積對外資金貸與限額以不逾醫揚最近期會計師查核或核閱財務報告淨值40%為限。

係依亞旭資金貸與作業程序規定，累積對外資金貸與限額以不逾亞旭當期淨值20%為限。

個別企業最高限額：係依ASTP資金貸與作業程序規定，資金貸與公開發行母公司直接及間接持有表決權股份百分之百之非中華民國境內公司，個別對外資金貸與限額以不逾ASTP當期淨值100%為限。

係依醫揚資金貸與作業程序規定，個別對外資金貸與限額以不逾醫揚當期淨值10%為限。若屬業務往來性質，則以不超過雙方最近一年度業務往來金額為限，所稱業務往來金額係指雙方間進貨或銷貨金額孰高者。

係依亞旭資金貸與作業程序規定，個別對外資金貸與限額以不逾亞旭當期淨值15%為限。

註三：本附表新台幣涉及外幣者，係以財務報導期間結束日之匯率換算為新台幣。

華碩電腦股份有限公司及子公司

為他人背書保證

民國106年1月1日至12月31日

附表二

單位：新台幣仟元/其他外幣仟元

編號	背書保證者 公司名稱	被背書保證對象		對單一企業 背書保證限額 (註二)	本期最高 背書保證餘額	期末背書 保證餘額	實際動支 金額	以財產擔保 之背書保證 金額	累積背書保證金額 佔最近期財務報表 淨值之比率(%)	背書保證 最高限額 (註二)	屬母公司對 子公司背書 保證	屬子公司對 母公司背書 保證	屬對大陸地 區背書保證	備註
		公司名稱	關係 (註一)											
1	亞旭	亞旭江蘇	3	1,630,156	1,488,000 (USD 50,000)	1,190,400 (USD 40,000)	1,011,840 (USD 34,000)	-	21.91	2,173,542	Y	N	Y	

註一：背書保證者與被背書保證對象之關係：1.有業務關係之公司；2.直接持有普通股股權超過50%之子公司；3.母公司與子公司持有普通股股權合併計算超過50%之被投資公司；4.對公司直接或經由子公司間接持有普通股股權超過50%之母公司；5.基於承攬工程需要之同業間依合約規定互保之公司；6.因共同投資關係由各出資股東依其持股比率對其背書保證之公司。

註二：總最高限額：係依亞旭背書保證作業程序規定，背書保證限額以不逾亞旭當期淨值40%為限。

個別企業最高限額：係依亞旭背書保證作業程序規定，背書保證限額以不逾亞旭當期淨值30%為限。

註三：本附表新台幣金額涉及外幣者，係以財務報導期間結束日之匯率換算為新台幣。

華碩電腦股份有限公司及子公司

期末持有有價證券情形 (不包含投資子公司、關聯企業及合資控制部分)

民國106年12月31日

附表三

單位：新台幣仟元

持有之公司	有價證券		與有價證券發行人之關係	帳列項目	期			末		備註
	種類	名稱			股(單位)數	帳面金額	比率(%)	公允價值		
華碩	基金	聯邦貨幣市場	-	透過損益按公允價值衡量之金融資產	95,139,167	1,249,063	-	1,249,063		
華碩	基金	野村貨幣市場	-	透過損益按公允價值衡量之金融資產	41,404,159	671,683	-	671,683		
華碩	基金	日盛貨幣市場	-	透過損益按公允價值衡量之金融資產	99,905,228	1,471,354	-	1,471,354		
華碩	基金	台新大眾貨幣市場	-	透過損益按公允價值衡量之金融資產	42,501,948	600,238	-	600,238		
華碩	基金	元大得寶貨幣市場	-	透過損益按公允價值衡量之金融資產	25,104,603	300,000	-	300,000		
華碩	基金	元大萬泰貨幣市場	-	透過損益按公允價值衡量之金融資產	33,199,429	500,037	-	500,037		
華碩	基金	元大得利貨幣市場	-	透過損益按公允價值衡量之金融資產	42,760,000	693,050	-	693,050		
華碩	基金	第一金全家福貨幣市場	-	透過損益按公允價值衡量之金融資產	2,453,541	435,194	-	435,194		
華碩	基金	永豐貨幣市場	-	透過損益按公允價值衡量之金融資產	28,456,899	394,000	-	394,000		
華碩	股票	耕興	-	透過損益按公允價值衡量之金融資產	333,064	53,457	0.36	53,457		
華碩	股票	迅杰	-	備供出售金融資產-流動	917,247	16,877	1.22	16,877		
華碩	股票	安國	-	備供出售金融資產-流動	905,879	18,299	1.23	18,299		
華碩	股票	海華	-	備供出售金融資產-流動	934,745	15,657	0.70	15,657		
華碩	股票	雷笛克	-	備供出售金融資產-流動	718,607	30,972	1.38	30,972		
華碩	股票	環球晶圓	-	備供出售金融資產-流動	1,626,626	646,584	0.37	646,584		
華碩	股票	易華	-	備供出售金融資產-流動	1,000,000	60,500	1.00	60,500		
華碩	股票	研華	-	備供出售金融資產-非流動	100,628,870	21,182,377	14.44	21,182,377		
華碩	股票	群豐	-	備供出售金融資產-非流動	625,200	10,941	1.10	10,941		
華碩	股票	和碩	-	備供出售金融資產-非流動	448,506,484	32,292,467	17.16	32,292,467		
華碩	股票	EOSTEK	-	備供出售金融資產-非流動	1,600,000	38,093	14.94	38,093		
華碩	股票	曦威	-	備供出售金融資產-非流動	301,876	4,830	1.83	4,830		
華碩	債券	MOBISOCIAL	-	備供出售金融資產-非流動	-	7,575	-	7,575		
華碩	股票	安波	-	備供出售金融資產-非流動	497,500	13,681	19.90	13,681		
華碩	股票	NANOLUX	-	備供出售金融資產-非流動	536	27,528	14.51	27,528		
華碩	股票	廣源	-	成本衡量之金融資產-非流動	10,000,000	62,859	7.81	-		
華碩	基金	TNP	-	成本衡量之金融資產-非流動	94	26,751	2.06	-		
華碩聯科	基金	野村貨幣市場	-	透過損益按公允價值衡量之金融資產	60,031,084	973,860	-	973,860		
祥碩	基金	復華人民幣貨幣市場	-	透過損益按公允價值衡量之金融資產	531,862	27,796	-	27,796		
亞旭	股票	NETCOMM	-	備供出售金融資產-非流動	1,980,000	55,090	1.35	55,090		
亞旭	股票	CIPHERMAX	-	備供出售金融資產-非流動	9,234	-	-	-		
亞旭	股票	鎬聖國際	-	備供出售金融資產-非流動	80,700	-	3.32	-		
MIC	股票	BROADCOM	-	備供出售金融資產-非流動	90	688	-	688		
MIC	股票	ZARLINK SEMI-CONDUCTOR	-	備供出售金融資產-非流動	44,775	-	0.04	-		
華誠	基金	元大萬泰貨幣市場	-	透過損益按公允價值衡量之金融資產	1,062,402	16,002	-	16,002		
華誠	基金	台新大眾貨幣市場	-	透過損益按公允價值衡量之金融資產	757,861	10,703	-	10,703		
華誠	基金	元大得寶貨幣市場	-	透過損益按公允價值衡量之金融資產	348,419	4,164	-	4,164		
華誠	基金	群益安穩貨幣市場	-	透過損益按公允價值衡量之金融資產	917,513	14,717	-	14,717		
華誠	基金	台新1699貨幣市場	-	透過損益按公允價值衡量之金融資產	74,398	1,000	-	1,000		
華誠	股票	原盛科技	-	備供出售金融資產-非流動	233,286	3,646	0.75	3,646		
華誠	股票	鈺邦科技	-	備供出售金融資產-非流動	5,568,012	320,160	7.61	320,160		
華誠	股票	曦威	-	備供出售金融資產-非流動	301,876	4,830	1.83	4,830		
華誠	股票	雷笛克	-	備供出售金融資產-流動	336,546	14,505	0.65	14,505		
華敏	基金	台新1699貨幣市場	-	透過損益按公允價值衡量之金融資產	669,578	9,004	-	9,004		
華敏	股票	鈺邦科技	-	備供出售金融資產-非流動	3,210,015	184,576	4.39	184,576		
華敏	股票	曦威	-	備供出售金融資產-非流動	174,417	2,791	1.06	2,791		
研揚	股票	研華	-	透過損益按公允價值衡量之金融資產	730	154	-	154		
研揚	基金	兆豐國際寶鑽貨幣市場	-	透過損益按公允價值衡量之金融資產	2,091,070	26,066	-	26,066		
研揚	股票	牧德科技	-	透過損益按公允價值衡量之金融資產	1,860,020	383,164	4.37	383,164		
研揚	股票	亞元科技	-	透過損益按公允價值衡量之金融資產	293	4	-	4		
研揚	股票	精聯電子	-	備供出售金融資產-非流動	549,600	11,789	1.17	11,789		
研揚	股票	LILEE SYSTEMS	-	備供出售金融資產-非流動	468,750	-	-	-		
研揚	股票	研創科技	-	備供出售金融資產-非流動	266,600	-	7.27	-		
研揚	股票	立弘生化科技	-	備供出售金融資產-非流動	300,000	4,893	0.32	4,893		
研揚	股票	TELEION WIRELESS	-	備供出售金融資產-非流動	149,700	-	-	-		
研友	基金	匯豐雙高收益債券組合	-	透過損益按公允價值衡量之金融資產	555,078	7,030	-	7,030		
研友	股票	亞元科技	-	透過損益按公允價值衡量之金融資產	4,320,000	52,271	5.94	52,271		

持有 之公司	有價證券		與有價證 券發行人 之關係	帳列項目	期 末				備註
	種類	名稱			股(單位)數	帳面金額	比率 (%)	公允價值	
研友	股票	牧東光電	-	備供出售金融資產-非流動	310,000	5,596	0.68	5,596	
研友	股票	光陽光電	-	備供出售金融資產-非流動	1,313,931	2,229	2.75	2,229	
醫揚	股票	MELTEN CONNECTED HEALTHCARE	-	成本衡量之金融資產-非流動	4,193,548	39,334	7.70	-	
ASGL	基金	日盛貨幣市場	-	透過損益按公允價值衡量之金融資產	1,055,711	15,548	-	15,548	
AIL	基金	寶捷策略投資XIV	-	透過損益按公允價值衡量之金融資產	3,530	125,046	-	125,046	
AIL	股票	EONEX	-	成本衡量之金融資產-非流動	31,733	-	2.70	-	
AIL	股票	SPLASHTOP	-	備供出售金融資產-非流動	5,728,003	-	3.41	-	
AIL	股票	GENESIS VC	-	成本衡量之金融資產-非流動	2,929,240	19,349	18.03	-	
AIL	股票	ISTAGING	-	備供出售金融資產-非流動	988,889	59,610	2.66	59,610	
DDL	基金	ASIA PACIFIC GENESIS C	-	成本衡量之金融資產-非流動	-	33,020	9.00	-	
AHL	股票	9SKY	-	成本衡量之金融資產-非流動	1,000,000	-	5.71	-	
宇碩	基金	野村貨幣市場	-	透過損益按公允價值衡量之金融資產	119,142	1,933	-	1,933	

註：本附表新台幣金額涉及外幣者，係以財務報導期間結束日之匯率換算為新台幣。

華碩電腦股份有限公司及子公司

累積買進或賣出同一有價證券之金額達新台幣三億元或實收資本額百分之二十以上

民國106年1月1日至12月31日

附表四

單位：新台幣仟元

買、賣 之公司	有價證券		帳列 科目 (註一)	交易 對象	關係	期初		買入			賣出				期末		
	種類	名稱				股(單位)數	金額	股(單位)數	金額	(註二)	股(單位)數	售價	帳面成本	(註二)	處分損益	股(單位)數	金額
華碩	基金	聯邦貨幣市場	1	-	-	67,187,488	879,007	490,603,780	6,433,000	1	462,652,101	6,065,000	6,063,149	1	1,851	95,139,167	1,249,063
								-	205	2							
華碩	基金	野村貨幣市場	1	-	-	-	-	354,066,423	5,733,000	1	312,662,264	5,063,933	5,061,488	1	2,445	41,404,159	671,683
								-	171	2							
華碩	基金	日盛貨幣市場	1	-	-	-	-	193,037,030	2,838,000	1	93,131,802	1,369,940	1,368,000	1	1,940	99,905,228	1,471,354
								-	1,354	2							
華碩	基金	台新大眾貨幣市場	1	-	-	-	-	42,501,948	600,000	1	-	-	-	-	-	42,501,948	600,238
								-	238	2							
華碩	基金	元大得寶貨幣市場	1	-	-	-	-	167,349,356	1,995,000	1	142,244,753	1,695,597	1,695,000	1	597	25,104,603	300,000
								-									
華碩	基金	元大得利貨幣市場	1	-	-	-	-	49,361,882	800,000	1	6,601,882	107,000	106,991	1	9	42,760,000	693,050
								-	41	2							
華碩	基金	第一金台灣貨幣市場	1	-	-	76,128,666	1,153,167	32,326,028	490,000	1	108,454,694	1,644,758	1,643,000	1	1,758	-	-
								-			-	167	2				
華碩	基金	第一金全家福貨幣市場	1	-	-	7,711,599	1,362,717	11,408,826	2,020,000	1	16,666,884	2,948,127	2,947,405	1	722	2,453,541	435,194
								-			-	118	2				
華碩	基金	永豐貨幣市場	1	-	-	-	-	64,670,152	894,000	1	36,213,253	500,196	500,000	1	196	28,456,899	394,000
								-									
華碩	基金	元大萬泰貨幣市場	1	-	-	71,952,511	1,080,057	33,199,429	500,000	1	71,952,511	1,080,590	1,080,000	1	590	33,199,429	500,037
								-			-	20	2				
華碩	基金	統一強棒貨幣市場	1	-	-	-	-	37,750,163	627,000	1	37,750,163	627,042	627,000	1	42	-	-
								-									
華碩聯科	基金	野村貨幣市場	1	-	-	622,092	10,055	59,408,992	961,000	1	-	-	-	-	-	60,031,084	973,860
								-	2,805	2							
華碩聯科	基金	元大萬泰貨幣市場	1	-	-	4,611,471	69,221	54,725,279	823,000	1	59,336,750	893,340	891,069	1	2,271	-	-
								-			-	1,152	2				

註一：1.透過損益按公允價值衡量之金融資產；2.備供出售金融資產-流動；3.備供出售金融資產-非流動；4.採用權益法之投資。

註二：1.本期購入或增資/出售或減資/清算；2.本期評價調整數；3.依權益法認列被投資公司相關之投資損益；4.外幣換算之匯率影響數及依權益法認列被投資公司相關之國外營運機構財務報表換算之兌換差額；5.依權益法認列被投資公司相關之權益調整數；6.長期投資貸項重分類；7.取得發放之現金股利；8.未實現銷貨毛利變動數。

註三：本附表新台幣金額涉及外幣者，損益係106.1.1至106.12.31之平均匯率，其餘則以財務報導期間結束日之匯率換算為新台幣。

華碩電腦股份有限公司及子公司
 取得不動產之金額達新台幣三億元或實收資本額百分之二十以上
 民國106年1月1日至12月31日

附表五

單位：新台幣仟元

取得不動產 之公司	財產名稱	事實發 生日	交易金額	價款支付 情形	交易對象	關係	交易對象為關係人者，其前次移轉資料				價格決定之參 考依據	取得目的及使用情形	其他約定 事項
							所有人	與發行人 之關係	移轉日期	金額			
華碩重慶	土地使用權 (註一)	106.12.11	874,270	已支付完畢	重慶市國土資源 和房屋管理局	-	不適用	不適用	不適用	不適用	招標	興建自有辦公大樓 截至106.12.31尚未完成交地	-

註一：截至106.12.31 尚未完成交地，帳列其他非流動資產。

註二：本附表新台幣金額涉及外幣者，係以財務報導期間結束日之匯率換算為新台幣。

華碩電腦股份有限公司及子公司

與關係人進、銷貨之金額達新台幣一億元或實收資本額百分之二十以上

民國106年1月1日至12月31日

附表六

單位：新台幣仟元

進(銷)貨之公司	交易對象	關係(註一)	交易情形			交易條件與一般交易不同之情形及原因		應收(付)票據、帳款(註三)		備註	
			進(銷)貨	金額	佔總進(銷)貨之比率(%)	授信期間(註二)	單價	授信期間	餘額		佔總應收(付)票據、帳款之比率(註三)
華碩	華碩聯科	2	(銷貨)	(21,425,001)	(6.38)	貨到90天以內	-	-	3,276,581	4.49	
華碩	ASGL	2	(銷貨)	(305,167,421)	(90.86)	貨到180天以內	-	-	63,052,049	86.35	
華碩	研揚	2	(銷貨)	(653,840)	(0.19)	月結30天	-	-	146,171	0.20	
華碩	OB	2	進貨	916,339	0.31	月結60天	-	-	(187,635)	(0.40)	
華碩	祥碩	2	進貨	320,042	0.11	月結30天	-	-	-	-	
ASGL	華碩重慶	2	(銷貨)	(9,379,177)	(2.79)	貨到180天以內	-	-	2,238,224	2.36	
ASGL	ACI	2	(銷貨)	(59,504,272)	(17.68)	貨到180天以內	-	-	23,475,541	24.80	
ASGL	華碩上海	2	(銷貨)	(56,393,065)	(16.75)	貨到180天以內	-	-	24,981,898	26.39	
ASGL	ACJP	2	(銷貨)	(7,515,200)	(2.23)	貨到120天以內	-	-	1,831,158	1.93	
ASGL	ASIN	2	(銷貨)	(2,720,689)	(0.81)	貨到180天以內	-	-	2,421,915	2.56	
ASGL	ACG	2	(銷貨)	(572,917)	(0.17)	貨到90天以內	-	-	68,641	0.07	
ASGL	ACMH	2	(銷貨)	(1,425,664)	(0.42)	貨到180天以內	-	-	1,228,306	1.30	
ASGL	ACNL	2	(銷貨)	(24,977,004)	(7.42)	貨到180天以內	-	-	4,888,718	5.17	
ASGL	ACH	2	(銷貨)	(121,051)	(0.04)	貨到90天以內	-	-	25,479	0.03	
亞旭	LP	2	(銷貨)	(9,890,196)	(註四)	月結90天	-	較一般客戶長約1-2月	540,208	6.24	
亞旭	LP	2	進貨	7,749,195	20.54	月結90天	係以關係人帳列製成品成本加計相關支出為原則	-	-	-	-
亞旭	UNI	2	進貨	18,805,978	49.84	月結90天	係以關係人帳列製成品成本加計相關支出為原則	-	(4,177,530)	(76.49)	
亞旭	ASKEYI	2	(銷貨)	(152,478)	(0.50)	月結90天	-	較一般客戶長約1-2月	128,983	1.49	
亞旭	SILIGENCE	2	(銷貨)	(711,779)	(2.34)	月結90天	-	較一般客戶長約1-2月	80,881	0.93	
LP	亞旭江蘇	2	(銷貨)	(9,665,546)	(55.47)	月結90天	-	較一般客戶長約1-2個月	2,008,196	100.00	
LP	亞旭江蘇	2	進貨	7,630,007	43.72	月結90天	係以關係人帳列製成品成本加計相關支出為原則	-	(1,465,398)	(73.07)	
UNI	亞旭江蘇	2	進貨	18,833,623	99.97	月結90天	係以關係人帳列製成品成本加計相關支出為原則	-	(4,160,937)	(99.87)	
OB	亞旭江蘇	2	進貨	875,346	95.59	月結90天	係以關係人帳列製成品成本加計相關支出為原則	-	(127,952)	(82.41)	
醫揚	ONYXHU	2	(銷貨)	(269,997)	(27.59)	月結90天	-	-	74,422	41.66	
研揚	醫揚	2	(銷貨)	(123,336)	(3.24)	月結30天	-	-	7,400	1.61	
研揚	ONYXHU	2	(銷貨)	(195,506)	(5.13)	月結60天	-	-	50,338	10.96	
研揚	AAEONEU	2	(銷貨)	(280,378)	(7.36)	月結60天	-	-	42,762	9.31	
研揚	研揚蘇州	2	(銷貨)	(221,456)	(5.81)	月結60天	-	-	42,854	9.33	
研揚	AAEONEI	2	(銷貨)	(560,400)	(14.71)	月結60天	-	-	49,654	10.81	
力智	鉅晶	4	進貨	322,317	80.22	月結30天	-	-	(80,558)	(29.14)	
力祥	鉅晶	4	進貨	440,237	99.60	月結30天	-	-	(95,041)	(45.71)	

註一：1.本公司；2.子公司；3.關聯企業；4.其他。

註二：華碩持股100%之關係企業相互間之應收帳款，若有持續交易行為者，除依原交易條件進行交易外，必要時依其資金實際情況延長付款期限並轉列為長期應收款。

註三：含符合交易條件而轉列為長期應收款之金額。

註四：係銷售原料未視為銷貨全數予以沖銷。

註五：本附表新台幣金額涉及外幣者，損益係以106.1.1至106.12.31之平均匯率，其餘則以財務報導期間結束日之匯率換算為新台幣。

華碩電腦股份有限公司及子公司
 應收關係人款項達新台幣一億元或實收資本額百分之二十以上
 民國106年12月31日

附表七

單位：新台幣仟元

帳列應收款項 之公司	交易對象	關係 (註一)	應收關係人款項 餘額	週轉率	逾期應收關係人款項		應收關係人款項 期後收回金額	提列備抵呆帳金額
					金額	處理方式		
華碩	華碩聯科	2	3,276,581	9.78 次	-	-	3,159,152	-
華碩	ASGL	2	63,052,049	5.46 次	-	-	50,090,062	-
華碩	研揚	2	146,171	3.92 次	-	-	213,132	-
OB	華碩	1	187,635	3.47 次	-	-	97,012	-
ASGL	華碩重慶	2	2,238,224	5.63 次	-	-	1,524,509	-
ASGL	ACI	2	23,475,541	2.46 次	-	-	12,108,177	-
ASGL	華碩上海	2	24,981,898	2.47 次	-	-	8,486,721	-
ASGL	ACJP	2	1,831,158	3.39 次	-	-	1,718,098	-
ASGL	ASIN	2	2,421,915	0.98 次	776,937	每月持續對帳與催款	956,321	-
ASGL	ACMH	2	1,228,306	1.03 次	455,421	每月持續對帳與催款	347,800	-
ASGL	ACNL	2	4,888,718	4.42 次	-	-	5,473,475	-
亞旭	LP	2	540,208	17.86 次	-	-	347,079	-
亞旭	ASKEYI	2	128,983	2.15 次	-	-	123,217	-
UNI	亞旭	2	4,177,530	4.33 次	-	-	2,600,830	-
LP	亞旭江蘇	2	2,008,196	5.49 次	-	-	1,598,448	-
亞旭江蘇	LP	2	1,465,398	6.28 次	-	-	1,255,650	-
亞旭江蘇	UNI	2	4,160,937	4.35 次	-	-	2,600,949	-
亞旭江蘇	OB	2	127,952	4.19 次	-	-	97,060	-

註一：1.本公司；2.子公司；3.關聯企業；4.其他。

註二：本附表新台幣金額涉及外幣者，係以財務報導期間結束日之匯率換算為新台幣。

華碩電腦股份有限公司及子公司
 母公司與子公司及各子公司間之業務關係及重要交易往來情形及金額
 (僅揭露金額達新台幣一億元以上之重要交易往來情形)

民國106年1月1日至12月31日

附表八之一

單位：新台幣仟元

編號 (註一)	交易人名稱	交易往來對象	與交易人 之關係 (註二)	交易往來情形			佔合併總營收或總資 產之比率(註三)
				科目	金額	交易條件	
0	華碩	華碩聯科	1	銷貨	21,425,001	貨到90天以內	4.94%
0	華碩	ASGL	1	銷貨	305,167,421	貨到180天以內	70.32%
0	華碩	研揚	1	銷貨	653,840	月結30天	0.15%
1	OB	華碩	2	銷貨	916,339	月結60天	0.21%
2	祥碩	華碩	2	銷貨	320,042	月結30天	0.07%
3	ASGL	華碩重慶	3	銷貨	9,379,177	貨到180天以內	2.16%
3	ASGL	ACI	3	銷貨	59,504,272	貨到180天以內	13.71%
3	ASGL	華碩上海	3	銷貨	56,393,065	貨到180天以內	12.99%
3	ASGL	ACJP	3	銷貨	7,515,200	貨到120天以內	1.73%
3	ASGL	ASIN	3	銷貨	2,720,689	貨到180天以內	0.63%
3	ASGL	ACG	3	銷貨	572,917	貨到90天以內	0.13%
3	ASGL	ACMH	3	銷貨	1,425,664	貨到180天以內	0.33%
3	ASGL	ACNL	3	銷貨	24,977,004	貨到180天以內	5.76%
3	ASGL	ACH	3	銷貨	121,051	貨到90天以內	0.03%
4	亞旭	LP	3	銷貨	9,890,196	月結90天	2.28%
4	亞旭	SILIGENCE	3	銷貨	711,779	月結90天	0.16%
4	亞旭	ASKEYI	3	銷貨	152,478	月結90天	0.04%
5	UNI	亞旭	3	銷貨	18,805,978	月結90天	4.33%
6	LP	亞旭	3	銷貨	7,749,195	月結90天	1.79%
6	LP	亞旭江蘇	3	銷貨	9,665,546	月結90天	2.23%
7	亞旭江蘇	UNI	3	銷貨	18,833,623	月結90天	4.34%
7	亞旭江蘇	LP	3	銷貨	7,630,007	月結90天	1.76%
7	亞旭江蘇	OB	3	銷貨	875,346	月結90天	0.20%
8	研揚	AAEONEU	3	銷貨	280,378	月結60天	0.06%
8	研揚	醫揚	3	銷貨	123,336	月結30天	0.03%
8	研揚	研揚蘇州	3	銷貨	221,456	月結60天	0.05%
8	研揚	AAEONEI	3	銷貨	560,400	月結60天	0.13%
8	研揚	ONYXHU	3	銷貨	195,506	月結60天	0.05%
9	醫揚	ONYXHU	3	銷貨	269,997	月結90天	0.06%
10	華碩上海	華碩重慶	3	維修收入	180,525	收到發票後30天內付款	0.04%
11	ACH	ASGL	3	維修收入	556,386	貨到付款	0.13%
11	ACH	ASGL	3	行銷支援收入	42	貨到付款	0.00%
12	ACCZS	ASGL	3	維修收入	461,260	貨到付款	0.11%
12	ACCZS	ASGL	3	行銷支援收入	31	貨到付款	0.00%
13	ACF	ASGL	3	行銷支援收入	341,317	貨到付款	0.08%
14	ACG	ASGL	3	行銷支援收入	565,089	貨到付款	0.13%
14	ACG	ASGL	3	維修收入	58	貨到付款	0.00%
15	華科香港	ASGL	3	維修收入	11,764	貨到付款	0.00%
15	華科香港	ASGL	3	行銷支援收入	151,170	貨到付款	0.03%
16	ACIN	ASGL	3	維修收入	203,731	貨到付款	0.05%
16	ACIN	ASGL	3	行銷支援收入	22,675	貨到付款	0.01%
17	ACPL	ASGL	3	行銷支援收入	112,652	貨到付款	0.03%
18	ACUK	ASGL	3	行銷支援收入	215,170	貨到付款	0.05%
19	ACVN	ASGL	3	維修收入	31,011	貨到付款	0.01%
19	ACVN	ASGL	3	行銷支援收入	91,280	貨到付款	0.02%
20	華科蘇州	ASGL	3	勞務收入	1,991,642	貨到付款	0.46%
21	ACAU	ASGL	3	行銷支援收入	167,000	貨到付款	0.04%
22	ACN	ASGL	3	行銷支援收入	270,295	貨到付款	0.06%
23	ACIT	ACNL	3	行銷支援收入	278,846	貨到付款	0.06%
24	ACIB	ACNL	3	行銷支援收入	156,882	貨到付款	0.04%
25	上海華維	ASGL	3	維修收入	201,258	貨到付款	0.05%

華碩電腦股份有限公司及子公司
 母公司與子公司及各子公司間之業務關係及重要交易往來情形及金額
 (僅揭露金額達新台幣一億元以上之重要交易往來情形)
 民國106年12月31日

附表八之二

單位：新台幣仟元

編號 (註一)	交易人名稱	交易往來對象	與交易人 之關係 (註二)	交易往來情形			佔合併總營收或總資 產之比率(註三)
				科目	金額	交易條件	
0	華碩	華碩聯科	1	應收帳款	3,276,581	貨到90天以內	0.95%
0	華碩	ASGL	1	應收帳款	63,052,049	貨到180天以內	18.28%
0	華碩	研揚	1	應收帳款	146,171	月結30天	0.04%
3	ASGL	華碩重慶	3	應收帳款	2,238,224	貨到180天以內	0.65%
3	ASGL	ACI	3	應收帳款	23,475,541	貨到180天以內	6.81%
3	ASGL	華碩上海	3	應收帳款	24,981,898	貨到180天以內	7.24%
3	ASGL	ACJP	3	應收帳款	1,831,158	貨到120天以內	0.53%
3	ASGL	ASIN	3	應收帳款	2,421,915	貨到180天以內	0.70%
3	ASGL	ACMH	3	應收帳款	1,228,306	貨到180天以內	0.36%
3	ASGL	ACNL	3	應收帳款	4,888,718	貨到180天以內	1.42%
4	亞旭	LP	3	應收帳款	540,208	月結90天	0.16%
4	亞旭	ASKEYI	3	應收帳款	128,983	月結90天	0.04%
5	UNI	亞旭	3	應收帳款	4,177,530	月結90天	1.21%
6	LP	亞旭江蘇	3	應收帳款	2,008,196	月結90天	0.58%
7	亞旭江蘇	UNI	3	應收帳款	4,160,937	月結90天	1.21%
7	亞旭江蘇	LP	3	應收帳款	1,465,398	月結90天	0.42%
7	亞旭江蘇	OB	3	應收帳款	127,952	月結90天	0.04%
1	OB	華碩	2	應收帳款	187,635	月結60天	0.05%
20	華科蘇州	ASGL	3	應收帳款	673,195	貨到付款	0.20%

註一：母公司及子公司相互間之業務往來資訊應分別於編號欄註明，編號之填寫方法如下：

1. 母公司填0。
2. 子公司依公司別由阿拉伯數字1開始依序編號。

註二：與交易人之關係有以下三種，標示種類即可：

1. 母公司對子公司。
2. 子公司對母公司。
3. 子公司對子公司。

註三：交易往來金額佔合併總營收或資產比率之計算，若屬資產負債項目者，以期末餘額佔合併總資產之方式計算；若屬損益項目者，以累積金額佔合併總營收之方式計算。

註四：母子公司間業務關係及重要交易往來情形，僅揭露銷貨及應收帳款資料，其相對之進貨及應付帳款不再贅述。

註五：本附表新台幣金額涉及外幣者，損益係以106.1.1至106.12.31之平均匯率，其餘則以財務報導期間結束日之匯率換算為新台幣。

華碩電腦股份有限公司及子公司
被投資公司名稱、所在地區等相關資訊（不包含大陸被投資公司）
民國106年1月1日至12月31日

附表九

單位：新台幣仟元

投資公司名稱	被投資公司名稱	所在地區	主要營業項目	原始投資金額		期末持有			被投資公司本期損益	本期認列之投資損益	備註
				本期期末	去年年底	股數	比率(%)	帳面金額			
華碩	ACI	美國	北美地區3C資訊產品之銷售	13,320	13,320	50,000	100.00	-	(431,645)	(431,645)	註二及四
華碩	華碩聯科	台灣	台灣地區3C資訊產品之銷售	204,244	204,244	19,000,000	100.00	137,732	251,815	251,815	註一及二
華碩	ACH	荷蘭	3C資訊產品之維修	37,821	37,821	3,000,000	100.00	194,000	10,452	10,452	註二
華碩	AIL	關曼群島	3C資訊及電腦週邊事業之投資	3,281,057	3,281,057	89,730,042	100.00	36,050,354	826,321	826,321	註一及二
華碩	AHL	關曼群島	電腦週邊事業之投資	662,434	662,434	20,452,104	100.00	601,961	(46,132)	(46,132)	註二
華碩	亞旭	台灣	資訊通訊產品及電腦週邊零組件之設計、製造、維修及銷售	5,021,108	5,021,108	480,000,000	100.00	5,433,871	(1,055,389)	(1,051,298)	註二
華碩	華誠	台灣	電腦週邊事業之投資	1,100,000	1,100,000	114,500,000	100.00	1,687,469	104,858	104,858	註二
華碩	華敏	台灣	電腦週邊事業之投資	680,000	680,000	68,000,000	100.00	1,032,224	85,060	85,060	註二
華碩	凌海	台灣	電腦週邊產品及智慧型吸塵器之設計及銷售	140,000	140,000	14,000,000	100.00	25,407	(5,291)	(5,291)	註二
華碩	ASGL	新加坡	3C資訊產品之銷售	838,070	838,070	28,000,000	100.00	26,421,777	7,527,729	8,367,543	註二
華碩	ADI	新加坡	電腦週邊事業之投資	25,290	25,290	830,001	100.00	6,149	(1,213)	(1,213)	註二
華碩	ACJK	印尼	印尼地區3C資訊產品之銷售	60,840	-	2,000	100.00	52,318	(6,389)	(6,389)	註二
華碩	華碩雲端	台灣	國際網路服務之銷售及諮詢	450,278	450,278	45,027,789	90.06	49,484	(76,593)	(68,976)	註二
華碩及華誠	昱聯	台灣	高中低階各應用區隔之記憶體模組產品之銷售、設計及製造	87,500	87,500	7,875,000	24.83	-	-	-	註二
華碩及華誠	翔威	台灣	資訊系統軟體之研發、銷售及諮詢	72,146	72,146	5,469,750	51.00	84,437	(8,875)	(4,526)	註二
華碩及華誠	國際聯合	台灣	噴墨列印頭與噴墨數位影像輸出系統之研發、製造及銷售	123,227	123,227	11,402,092	56.73	57,515	(31,617)	(17,936)	註二
華碩及華誠	ACBT	印尼	印尼地區3C資訊產品之銷售	273,775	-	1,000,000	100.00	257,619	(1,291)	(1,291)	註二
華碩、華誠及華敏	祥碩	台灣	高速類比電路之設計、研發及製造	342,673	342,673	31,775,315	53.11	909,273	432,098	176,740	註二
華碩、華誠及華敏	杰力	台灣	電腦週邊零組件之設計、製造及銷售	82,297	82,297	6,429,548	20.69	115,372	120,716	9,009	註二
華碩、華誠及華敏	研揚	台灣	工業用電腦及電腦週邊產品之製造及銷售	3,357,568	3,357,568	60,474,000	56.63	4,238,679	560,197	239,210	註二
華碩、華誠及華敏	強弦	台灣	電腦週邊零組件之設計及銷售	20,000	20,000	2,000,000	28.57	4,145	(7,362)	(1,094)	註二
華碩、華誠及華敏	力智	台灣	積體電路之設計、研發及銷售	637,128	637,128	35,561,053	52.03	408,652	99,833	37,237	註二
華碩、華誠及研揚	醫揚	台灣	醫療用電腦之設計、製造及銷售	117,680	118,580	11,176,168	55.86	476,343	115,911	6,489	註二及五
亞旭	ASKEYI	美國	資訊通訊產品之銷售及服務	307,607	307,607	10,000,000	100.00	206,443	(44,433)	-	註三
亞旭	DIC	英屬維京群島	資訊通訊事業之投資	271,695	271,695	8,160,172	100.00	1,656	20,388	-	註三
亞旭	MIC	英屬維京群島	電腦週邊事業之投資	3,832,534	3,832,534	117,525,738	100.00	3,913,186	(27,329)	-	註三
亞旭	圓境生態綠能	台灣	綠能產業	21,840	21,840	780,000	33.91	11,260	(20,316)	-	註三
DIC	ASKEYVN	越南	資訊通訊產品之製造及銷售	170,660	184,939	2,883,359	100.00	75,727	1	-	註三
DIC	遠智	香港	資訊通訊事業及電腦週邊事業之投資	40,221	43,586	1,600,000	100.00	-	20,329	-	註三及四
MIC	MAGICOM	關曼群島	資訊通訊事業之投資	2,709,053	2,935,718	91,030,000	100.00	3,899,097	8,541	-	註三
MIC	OB	英屬維京群島	資訊通訊產品及電腦週邊零組件之銷售	1,488	1,613	50,000	100.00	32,806	-	-	註三
MIC	LP	模里西斯	資訊通訊產品及電腦週邊零組件之銷售	1,489,488	1,614,113	50,050,000	100.00	(22,570)	-	-	註三及四
MIC	UNI	模里西斯	資訊通訊產品及電腦週邊零組件之銷售	1,488	1,613	50,000	100.00	19,308	-	-	註三
MIC	ASKEYCG	德國	資訊通訊產品之銷售及服務	3,894	4,220	100,000	100.00	3,402	15	-	註三
MIC	ASKEYTH	泰國	智慧節能服務	1,866	-	20,000	100.00	1,538	(293)	-	註三
MIC及OB	ASKEYBR	巴西	資訊通訊產品之服務	13,385	14,505	1,500,000	100.00	4,356	(6,969)	-	註三
亞旭及遠智	SILIGENCE	法國	資訊通訊產品之銷售及服務	176,873	43,452	4,623,090	95.95	138,605	27,298	-	註三
國際聯合	IUTS	薩摩亞群島	噴墨列印頭與噴墨數位影像輸出系統之投資	-	-	-	100.00	-	-	-	註三
凌海	香港凌海	香港	電腦週邊事業之投資	-	71,794	18,820,000	100.00	-	(2)	-	註三
研揚	AAEONEI	美國	工業用電腦及電腦週邊產品之銷售	145,824	158,025	490,000	100.00	160,704	(21,414)	-	註三
研揚	AAEONDI	英屬維京群島	工業用電腦及電腦週邊事業之投資	19,636	18,375	50,000	100.00	42,459	(4,288)	-	註三
研揚	AAEONTCL	英屬維京群島	工業用電腦及介面卡事業之投資	262,099	291,468	8,807,097	100.00	272,394	4,496	-	註三
研揚	AAEONEU	荷蘭	工業用電腦及電腦週邊產品之銷售	3,557	3,390	-	100.00	47,162	6,746	-	註三
研揚	研友	台灣	工業用電腦及電腦週邊事業之投資	150,000	150,000	15,000,000	100.00	119,774	369	-	註三
研揚	晶達	台灣	電腦週邊產品之銷售	70,218	70,218	5,015,050	14.58	85,772	90,259	-	註三
AAEONDI	AAEONSG	新加坡	工業用電腦及電腦週邊產品之銷售	12,986	9,782	465,840	100.00	42,399	(1,579)	-	註三
AAEONEU	AAEONG	德國	工業用電腦及電腦週邊產品之銷售	10,671	10,170	-	100.00	15,985	1,950	-	註三
醫揚	ONYXHU	美國	醫療用電腦及週邊裝置之銷售	59,520	64,500	200,000	100.00	62,457	9,011	-	註三
醫揚	ONYXHE	荷蘭	醫療用電腦及週邊裝置之行銷支援及維修	3,557	3,390	100,000	100.00	9,849	1,455	-	註三
力智	力祥	台灣	積體電路產品之設計、研發及銷售	190,784	190,784	20,000,000	100.00	191,304	(12,494)	-	註三
力智	力群香港	香港	積體電路事業之投資	133,561	97,088	4,350,000	100.00	8,721	(30,772)	-	註三
力智	JPDJP	日本	積體電路產品之設計及研發	18,005	18,005	1,400	100.00	23,878	2,185	-	註三
華碩雲端	ASUSCLOUDSG	新加坡	國際網路服務事業之投資	19,935	19,935	-	100.00	308	(418)	-	註三
華碩雲端	ASUSCLOUDLB	盧森堡	資訊硬體維持運作之服務	18,065	18,065	-	100.00	2,739	403	-	註三
華碩雲端	華碩健康	台灣	國際網路資訊服務之銷售	5,000	5,000	500,000	50.00	2,989	(1,738)	-	註三
AIL	DDL	英屬維京群島	電腦週邊事業之投資	339,919	368,360	11,422,000	100.00	343,473	3,525	-	註三
AIL	CHANNEL	英屬維京群島	3C資訊事業之投資	893,782	968,564	30,033,000	100.00	35,683,707	785,291	-	註三
AIL	UHL	關曼群島	車用電子及電腦週邊事業之投資	193,440	209,625	6,500,000	100.00	76,872	(2,029)	-	註三
AIL	POTIXC	關曼群島	WEB應用程式軟體之設計及訓練	29,760	32,250	5,000,000	22.22	24,376	13,840	-	註三
CHANNEL	ASTP	新加坡	3C資訊事業之投資	892,874	967,581	44,419,424	100.00	40,072,909	(265,712)	-	註三
CHANNEL及ASTP	ACAIE	阿拉伯聯合大公國	中東地區3C資訊產品之行銷支援及維修	4,104	4,448	5	100.00	12,265	1,925	-	註三
CHANNEL及ASTP	ACEG	埃及	埃及地區3C資訊產品之行銷支援	744	807	-	100.00	1,708	(93)	-	註三

投資公司名稱	被投資公司名稱	所在地區	主要營業項目	原始投資金額		期末持有			被投資公司本期損益	本期認列之投資損益	備註
				本期期末	去年年底	股數	比率(%)	帳面金額			
CHANNEL及ASTP	ASID	印尼	亞太及美洲地區3C資訊產品之維修	44,640	48,375	1,500,000	100.00	38,024	548	-	註三
CHANNEL、ASTP及ACNL	ACTH	泰國	泰國地區3C資訊產品之行銷支援	14,059	15,235	20,000	100.00	16,619	2,216	-	註三
ASTP	ACG	德國	德國地區3C資訊產品之銷售及行銷支援	2,819	3,055	-	100.00	138,021	12,708	-	註三
ASTP	ACF	法國	法國地區3C資訊產品之行銷支援	1,484	1,608	5,300	100.00	42,380	9,199	-	註三
ASTP	ACUK	英國	英國地區3C資訊產品之行銷支援	2,685	2,910	50,000	100.00	36,927	4,321	-	註三
ASTP	華科香港	香港	香港地區3C資訊產品之行銷支援及維修	1,915	2,075	500,000	100.00	8,167	1,047	-	註三
ASTP	ACKR	南韓	南韓地區3C資訊產品之行銷支援及維修	10,295	40,432	158,433	100.00	48,028	10,347	-	註三
ASTP	ACSG	新加坡	新加坡地區3C資訊產品之維修	377	409	20,002	100.00	8,473	6,656	-	註三
ASTP	ACPL	波蘭	波蘭地區3C資訊產品之行銷支援	482	523	1,000	100.00	51,282	2,612	-	註三
ASTP	ACIN	印度	印度地區3C資訊產品之行銷支援及維修	246,040	266,626	20,134,400	100.00	291,333	69,709	-	註三
ASTP	ACNL	荷蘭	3C資訊產品之銷售	17,325	18,775	375,000	100.00	675,569	235,116	-	註三
ASTP	ACVN	越南	越南地區3C資訊產品之維修	2,381	2,580	-	100.00	12,993	1,947	-	註三
ASTP	ACIT	義大利	義大利地區3C資訊產品之行銷支援	545,988	591,671	-	100.00	20,956	4,010	-	註三
ASTP	ACIB	西班牙	西班牙地區3C資訊產品之行銷支援	18	19	3,000	100.00	34,798	2,161	-	註三
ASTP	ACJP	日本	日本地區3C資訊產品之銷售	72,841	78,936	20,500	100.00	173,890	94,445	-	註三
ASTP	ACCZ	捷克共和國	捷克地區3C資訊產品之行銷支援	2,466	2,672	-	100.00	14,333	492	-	註三
ASTP	ASAU	澳大利亞	澳洲地區3C資訊產品之維修	28,727	31,131	950,000	100.00	33,154	(12,994)	-	註三
ASTP	ACAU	澳大利亞	澳洲地區3C資訊產品之行銷支援	10,738	11,636	350,000	100.00	46,512	10,124	-	註三
ASTP	ACIL	以色列	以色列地區3C資訊產品之行銷支援	387	419	50,000	100.00	2,371	1,136	-	註三
ASTP	ACCO	哥倫比亞	哥倫比亞地區3C資訊產品之行銷支援	893	968	74,489	100.00	99	(584)	-	註三
ASTP	ACZA	南非	非洲地區3C資訊產品之行銷支援及維修	2	-	1,000	100.00	3,763	2,381	-	註三
ASTP	ACMY	馬來西亞	馬來西亞地區3C資訊產品之行銷支援及維修	3,478	-	500,000	100.00	16,775	1,849	-	註三
ASTP及ACH	ACCZS	捷克共和國	歐洲地區3C資訊產品之維修	8,532	9,242	-	100.00	83,396	4,814	-	註三
ASTP及ACNL	ACPE	秘魯	秘魯地區3C資訊產品之行銷支援	12	13	1,000	100.00	2,045	822	-	註三
ASTP及ACNL	ACMH	墨西哥	墨西哥地區3C資訊產品之銷售	113,075	122,395	51,120	100.00	-	1,109	-	註三及四
ASTP及ACNL	ACBZ	巴西	巴西地區3C資訊產品之銷售	5,866,044	6,356,810	549,469,000	100.00	4,852,293	469,753	-	註三
ASTP及ACNL	ASIN	印度	印度地區3C資訊產品之銷售	201,698	218,574	33,500,000	100.00	-	(56,888)	-	註三及四
ASTP及ACMH	ACMX	墨西哥	墨西哥地區3C資訊產品之行銷支援	302	328	132	100.00	4,055	747	-	註三
ACNL	ACHU	匈牙利	匈牙利地區3C資訊產品之行銷支援及維修	1,778	1,695	-	100.00	8,162	843	-	註三
ACNL	ACPT	葡萄牙	葡萄牙地區3C資訊產品之行銷支援	1,067	1,017	30,000	100.00	9,838	826	-	註三
ACNL	ACCH	瑞士	瑞士地區3C資訊產品之行銷支援	8,128	7,747	3,400	100.00	21,806	1,355	-	註三
ACNL	ACN	瑞典	北歐地區3C資訊產品之行銷支援	1,133	1,080	3,000	100.00	54,654	5,665	-	註三
UHL	宇碩	台灣	車用電子及電腦週邊產品之製造及銷售	191,884	207,939	21,300,000	100.00	76,830	(2,010)	-	註三
AHL	NEXTS	關曼群島	雲端資訊軟體事業之投資	87,886	87,886	8,560,974	43.48	76,949	(19,176)	-	註三

註一：原始投資金額不含股東股票信託孳息給予子公司員工。

註二：本期認列之投資損益僅揭露華碩認列部分。

註三：本期認列之投資損益依規定免填。

註四：係長期投資貸餘，已轉列其他非流動負債。

註五：持股比例係持有控制比率非綜合持股比例。

註六：本附表新台幣金額涉及外幣者，損益係以106.1.1至106.12.31之平均匯率，其餘則以財務報導期間結束日之匯率換算為新台幣。

華碩電腦股份有限公司及子公司

大陸投資資訊

民國106年1月1日至12月31日

附表十

單位：新台幣仟元/其他外幣仟元

大陸被投資 公司名稱	主要營業項目	實收資本額	投資 方式 (註一)	本期末自 台灣匯出累 積投資金額	本期匯出或收回 投資金額		本期末自 台灣匯出累 積投資金額	被投資公司 本期損益	本公司直接 或間接投資 之持股比例 (%)	本期認列 投資損益 (註二、 3)	期末投資 帳面金額 (註二、3 及註三)	截至本期 止已匯回 投資收益	備註 (註一2)
					匯出	收回							
華碩上海	中國地區3C資訊產品之銷售	241,056	2	241,056	-	-	241,056	(495,806)	100.00	(495,806)	-	-	ASTP 投資
上海華維	3C資訊產品之維修支援	59,520	2	59,520	-	-	59,520	3,046	100.00	3,046	66,519	-	ASTP 投資
華科蘇州	3C資訊產品之研發	1,458,240	2	1,458,240	-	-	1,458,240	288,758	100.00	288,758	2,830,053	-	ASTP 投資
華碩重慶	中國地區3C資訊產品之銷售	2,053,440	2	2,053,440	-	-	2,053,440	472,997	100.00	472,997	4,925,987	-	ASTP 投資
華碩置業蘇州	不動產之出租	488,508	3	-	-	-	-	(2,650)	100.00	(2,650)	463,885	-	-
揚旭上海	資訊通訊產品之研發及銷售	89,280	2	89,280	-	-	89,280	(6,122)	100.00	(6,122)	6,223	-	MIC 投資
亞旭江蘇	資訊通訊產品之製造及銷售	2,678,400	2	2,678,400	-	-	2,678,400	7,179	100.00	7,179	3,769,597	-	MAGICOM 投資
亞旭視訊吳江	資訊通訊產品之製造及銷售	89,280	2	89,280	-	-	89,280	1,123	100.00	1,123	93,412	-	MAGICOM 投資
研揚蘇州	工業用電腦、介面卡之製造及銷售	258,622	2	258,622	-	-	258,622	4,786	100.00	4,786	276,116	-	AAEONTCL 投資
醫揚上海	醫療用電腦及週邊裝置之銷售	44,640	1	20,832	23,808	-	44,640	(10,141)	100.00	(10,141)	10,366	-	-
翔宇蘇州	資訊系統軟體之銷售及諮詢	8,928	1	8,928	-	-	8,928	718	100.00	718	10,266	-	-
龍騰力群深圳	積體電路產品之行銷支援及技術服務	8,184	2	8,184	9,130	-	17,314	(2,999)	100.00	(2,999)	7,890	-	力群香港 投資
音至杭州	資料儲存媒體之製造及服務	89,280	3	5,102	-	-	5,102	-	5.71	-	-	-	-
音至上海	資料儲存媒體之製造及服務	29,760	3	1,358	-	-	1,358	-	5.71	-	-	-	-
曦威勝深圳	智慧型電視及投影機平台相關之服務	208,320	3	53,330	-	-	53,330	-	14.95	-	-	-	-

公司名稱	本期末自累積自台灣匯出赴大陸地區 投資金額	經濟部投審會 核准投資金額	依經濟部投審會規定赴大陸地區 投資限額
華碩	4,425,384 USD 148,702	5,806,248 USD 195,102	105,086,511
亞旭	3,243,840 USD 109,000	3,243,840 USD 109,000	3,260,313
研揚	258,622 USD 8,690	258,622 USD 8,690	2,799,146
翔威	8,928 USD 300	10,118 USD 340	98,138
力智	17,112 USD 575	17,112 USD 575	471,242
醫揚	44,640 USD 1,500	44,640 USD 1,500	522,180

註一：投資方式區分為下列三種：

- 1.直接赴大陸地區從事投資。
- 2.透過第三地區公司再投資大陸(請註明該第三地區之投資公司)。
- 3.其他方式。

註二：本期認列投資損益欄中：

若屬籌備中，尚無投資損益者，應予註明。

投資損益認列基礎分為下列三種，應予註明。

- 1.經與中華民國會計師事務所所有合作關係之國際性會計師事務所查核簽證之財務報告。
- 2.經台灣母公司簽證會計師查核之財務報告。
- 3.其他。

註三：華碩上海之期末帳面金額係長期投資貸餘，已轉列其他非流動負債。

註四：凌海達深圳於民國106年第一季業已清算各項權利義務完畢並註銷營業登記。

註五：華碩雲端天津於民國106年第四季業已清算各項權利義務完畢並註銷營業登記。

註六：本附表新台幣金額涉及外幣者，損益係以106.1.1至106.12.31之平均匯率，其餘則以財務報導期間結束日之匯率換算為新台幣。

會計師查核報告

(107)財審報字第 17002995 號

華碩電腦股份有限公司 公鑒：

查核意見

華碩電腦股份有限公司民國 106 年及 105 年 12 月 31 日之個體資產負債表，暨民國 106 年及 105 年 1 月 1 日至 12 月 31 日之個體綜合損益表、個體權益變動表、個體現金流量表，以及個體財務報表附註(包含重大會計政策彙總)，業經本會計師查核竣事。

依本會計師之意見，基於本會計師之查核結果及其他會計師之查核報告(請參閱其他事項段)，上開個體財務報表在所有重大方面係依照「證券發行人財務報告編製準則」編製，足以允當表達華碩電腦股份有限公司 106 年及 105 年 12 月 31 日之個體財務狀況，暨民國 106 年及 105 年 1 月 1 日至 12 月 31 日之個體財務績效及個體現金流量。

查核意見之基礎

本會計師係依照「會計師查核簽證財務報表規則」及中華民國一般公認審計準則執行查核工作。本會計師於該等準則下之責任將於「會計師查核個體財務報表之責任」段進一步說明。本會計師所隸屬事務所受獨立性規範之人員已依中華民國會計師職業道德規範，與華碩電腦股份有限公司保持超然獨立，並履行該規範之其他責任。基於本會計師之查核結果及其他會計師之查核報告，本會計師相信已取得足夠及適切之查核證據，以作為表示查核意見之基礎。

關鍵查核事項

關鍵查核事項係指依本會計師之專業判斷，對華碩電腦股份有限公司民國 106 年度個體財務報表之查核最為重要之事項。該等事項已於查核個體財務報表整體及形成查核意見之過程中予以因應，本會計師並不對該等事項單獨表示意見。

華碩電腦股份有限公司民國 106 年度個體財務報表之關鍵查核事項如下：

存貨評價

事項說明

存貨評價之會計政策請詳個體財務報告附註四(十二)；存貨評價之會計估計及假設

之不確定性請詳個體財務報告附註五；存貨備抵跌價之說明請詳個體財務報告附註六（七）。

華碩電腦股份有限公司主要營業項目為 3C 資訊商品之設計、研發及銷售，由於科技快速變遷，3C 資訊商品產業競爭激烈，產品不斷推陳出新可能導致商品價格易受波動或產品去化未若預期，則可能影響存貨評價之淨變現價值估計結果。

華碩電腦股份有限公司為因應銷售市場及發展策略而隨時調整備貨需求，因筆記型電腦為主要銷售商品，手機亦為近年度重點發展目標，故相關存貨金額均屬重大，管理階層係按成本與淨變現價值孰低法進行存貨評價。因上述過程涉及主觀判斷，故本會計師認為該項會計估計對存貨使用價值之評估影響重大，故將其列為查核中最為重要事項之一。

因應之查核程序

本事項涵蓋華碩電腦股份有限公司及其持有之子公司(帳列採用權益法之投資)，本會計師已執行之主要查核程序如下：

1. 依對華碩電腦股份有限公司營運及產業性質之瞭解，評估其存貨備抵跌價損失採用之政策。
2. 檢視管理階層個別辨認之過時存貨明細，核對相關佐證文件。
3. 測試個別存貨料號淨變現價值之市價依據，並抽查確認其淨變現價值計算正確。

銷貨退回及折讓負債

事項說明

華碩電腦股份有限公司之子公司認列銷貨退回及折讓係定期依據各主要產品線過去實際發生退回及折讓金額占銷貨收入之比率作為估列基礎，並另行評估是否存在特殊因素而調整原預估值。由於銷貨退回及折讓負債準備之估列涉及較多的主觀判斷，且 3C 產品市場變動快速，管理階層以歷史經驗估列未來可能發生之銷貨退回及折讓，涉及會計估計之不確定性，因而影響華碩電腦股份有限公司採用權益法之投資餘額，故將其列為查核中最為重要事項之一。

因應之查核程序

本會計師就華碩電腦股份有限公司之子公司(帳列採用權益法之投資)所估列之銷貨退回及折讓負債已執行之主要查核程序如下：

1. 評估銷貨退回及折讓負債準備估列政策之合理性，包括銷貨退回及折讓是否參酌過去實際退回及折讓之情況予以估列，並抽樣驗證預估銷貨退回及折讓提列比率經適當核准。
2. 抽樣驗證銷貨退回及折讓負債準備報表(銷貨退回及折讓預估報表、銷貨退回及折讓回沖報表)之計算邏輯。
3. 抽樣確認預估入帳之銷貨退回及折讓負債準備金額依銷貨退回及折讓預估報表適當入帳。
4. 抽樣確認銷貨退回及折讓負債準備沖銷金額依銷貨退回及折讓回沖報表適當入帳，並抽樣核對原始憑證。

其他事項 - 提及其他會計師之查核

列入華碩電腦股份有限公司個體財務報表之部分採用權益法之被投資公司，其財務報表未經本會計師查核，而係由其他會計師查核。因此，本會計師對上開財務報表所表示之意見中，有關該等公司財務報表所列之金額，係依據其他會計師之查核報告。民國106年及105年12月31日對前述公司採用權益法之投資金額分別為1,067,029仟元及841,672仟元，各占資產總額之0.41%及0.30%，民國106年及105年1月1日至12月31日對前述公司認列之綜合淨利分別為278,424仟元及333,738仟元，各占綜合淨利總額之4.79%及1.34%。

管理階層與治理單位對個體財務報表之責任

管理階層之責任係依照「證券發行人財務報告編製準則」編製允當表達之個體財務報表，且維持與個體財務報表編製有關之必要內部控制，以確保個體財務報表未存有導因於舞弊或錯誤之重大不實表達。

於編製個體財務報表時，管理階層之責任亦包括評估華碩電腦股份有限公司繼續經營之能力、相關事項之揭露，以及繼續經營會計基礎之採用，除非管理階層意圖清算華碩電腦股份有限公司或停止營業，或除清算或停業外別無實際可行之其他方案。

華碩電腦股份有限公司之治理單位(含審計委員會)負有監督財務報導流程之責任。

會計師查核個體財務報表之責任

本會計師查核個體財務報表之目的，係對個體財務報表整體是否存有導因於舞弊或錯誤之重大不實表達取得合理確信，並出具查核報告。合理確信係高度確信，惟依照中

中華民國一般公認審計準則執行之查核工作無法保證必能偵出個體財務報表存有之重大不實表達。不實表達可能導因於錯誤或舞弊。如不實表達之個別金額或彙總數可合理預期將影響個體財務報表使用者所作之經濟決策，則被認為具有重大性。

本會計師依照中華民國一般公認審計準則查核時，運用專業判斷並保持專業上之懷疑。本會計師亦執行下列工作：

1. 辨認並評估個體財務報表導因於舞弊或錯誤之重大不實表達風險；對所評估之風險設計及執行適當之因應對策；並取得足夠及適切之查核證據以作為查核意見之基礎。因舞弊可能涉及共謀、偽造、故意遺漏、不實聲明或踰越內部控制，故未偵出導因於舞弊之重大不實表達之風險高於導因於錯誤者。
2. 對與查核攸關之內部控制取得必要之瞭解，以設計當時情況下適當之查核程序，惟其目的非對華碩電腦股份有限公司內部控制之有效性表示意見。
3. 評估管理階層所採用會計政策之適當性，及其所作會計估計與相關揭露之合理性。
4. 依據所取得之查核證據，對管理階層採用繼續經營會計基礎之適當性，以及使華碩電腦股份有限公司繼續經營之能力可能產生重大疑慮之事件或情況是否存在重大不確定性，作出結論。本會計師若認為該等事件或情況存在重大不確定性，則須於查核報告中提醒個體財務報表使用者注意個體財務報表之相關揭露，或於該等揭露係屬不適當時修正查核意見。本會計師之結論係以截至查核報告日所取得之查核證據為基礎。惟未來事件或情況可能導致華碩電腦股份有限公司不再具有繼續經營之能力。
5. 評估個體財務報表（包括相關附註）之整體表達、結構及內容，以及個體財務報表是否允當表達相關交易及事件。
6. 對於華碩電腦股份有限公司內組成個體之財務資訊取得足夠及適切之查核證據，以對個體財務報表表示意見。本會計師負責個體查核案件之指導、監督及執行，並負責形成個體財務報表之查核意見。

本會計師與治理單位溝通之事項，包括所規劃之查核範圍及時間，以及重大查核發現（包括於查核過程中所辨認之內部控制顯著缺失）。

本會計師亦向治理單位提供本會計師所隸屬事務所受獨立性規範之人員已遵循中華民國會計師職業道德規範中有關獨立性之聲明，並與治理單位溝通所有可能被認為會影響會計師獨立性之關係及其他事項（包括相關防護措施）。

本會計師從與治理單位溝通之事項中，決定對華碩電腦股份有限公司民國106年度個體財務報表查核之關鍵查核事項。本會計師於查核報告中敘明該等事項，除非法令不允許公開揭露特定事項，或在極罕見情況下，本會計師決定不於查核報告中溝通特定事項，因可合理預期此溝通所產生之負面影響大於所增進之公眾利益。

資 誠 聯 合 會 計 師 事 務 所

周建宏

會計師

張明輝







前財政部證券暨期貨管理委員會

核准簽證文號：(88)台財證(六)第95577號

前財政部證券管理委員會

核准簽證文號：(81)台財證(六)第79059號


中 華 民 國 1 0 7 年 3 月 1 6 日


 華碩電腦股份有限公司
 個體資產負債表
 民國106年及105年12月31日

單位：新台幣仟元

資	產	附註	106年12月31日		105年12月31日		
			金	額 %	金	額 %	
流動資產							
1100	現金及約當現金	六(一)	\$	335,235	-	\$ 2,016,862	1
1110	透過損益按公允價值衡量之金	六(二)		6,368,076	2	4,578,671	2
	融資產－流動						
1125	備供出售金融資產－流動	六(三)		788,889	-	298,640	-
1150	應收票據及帳款	六(五)(六)		6,532,941	3	7,965,978	3
1180	應收帳款－關係人	六(五)及七		66,488,284	26	88,730,813	31
1200	其他應收款			25,626	-	4,247	-
130X	存貨	六(七)		29,902,995	12	31,382,545	11
1410	預付款項	九		3,790,303	1	2,335,285	1
1470	其他流動資產			26,684	-	15,343	-
11XX	流動資產合計			<u>114,259,033</u>	<u>44</u>	<u>137,328,384</u>	<u>49</u>
非流動資產							
1523	備供出售金融資產－非流動	六(三)		53,577,492	21	57,960,039	21
1543	以成本衡量之金融資產－非流	六(四)		89,610	-	88,577	-
	動						
1550	採用權益法之投資	六(八)		76,242,389	29	73,089,367	26
1600	不動產、廠房及設備	六(九)		7,431,227	3	7,008,339	2
1760	投資性不動產			4,009,177	2	4,010,563	1
1780	無形資產			115,992	-	191,765	-
1840	遞延所得稅資產	六(二十一)		2,674,959	1	2,278,673	1
1900	其他非流動資產	八		898,628	-	461,146	-
15XX	非流動資產合計			<u>145,039,474</u>	<u>56</u>	<u>145,088,469</u>	<u>51</u>
1XXX	資產總計		\$	<u>259,298,507</u>	<u>100</u>	\$ <u>282,416,853</u>	<u>100</u>

(續次頁)


 華碩電腦股份有限公司
 個體資產負債表
 民國106年及105年12月31日

單位：新台幣仟元

負債及權益		附註	106年12月31日			105年12月31日		
			金	額	%	金	額	%
流動負債								
2120	透過損益按公允價值衡量之金融負債－流動	六(二)	\$	34,226	-	\$	50,962	-
2170	應付票據及帳款	六(六)及七		46,449,308	18		63,718,140	23
2200	其他應付款-應付費用	七		20,494,142	8		20,113,998	7
2230	本期所得稅負債			1,287,704	1		1,184,335	-
2250	負債準備－流動	六(十一)及九		3,851,382	1		4,252,783	2
2399	其他流動負債	七		393,885	-		485,121	-
21XX	流動負債合計			<u>72,510,647</u>	<u>28</u>		<u>89,805,339</u>	<u>32</u>
非流動負債								
2570	遞延所得稅負債	六(二十一)		10,533,849	4		10,263,335	4
2600	其他非流動負債			1,109,826	-		862,696	-
25XX	非流動負債合計			<u>11,643,675</u>	<u>4</u>		<u>11,126,031</u>	<u>4</u>
2XXX	負債總計			<u>84,154,322</u>	<u>32</u>		<u>100,931,370</u>	<u>36</u>
權益								
3110	普通股股本	六(十二)		7,427,603	3		7,427,603	3
3200	資本公積	六(十三)		5,554,197	2		5,079,722	2
保留盈餘								
3310	法定盈餘公積	六(十四)(二十一)		33,429,055	13		31,508,782	11
3320	特別盈餘公積			693,941	-		693,941	-
3350	未分配盈餘			102,790,860	40		101,793,153	36
3400	其他權益	六(三)(十五)(二十一)		25,248,529	10		34,982,282	12
3XXX	權益總計			<u>175,144,185</u>	<u>68</u>		<u>181,485,483</u>	<u>64</u>
3X2X	負債及權益總計		\$	<u>259,298,507</u>	<u>100</u>	\$	<u>282,416,853</u>	<u>100</u>

後附個體財務報表附註為本個體財務報告之一部分，請併同參閱。

董事長：施崇崇



經理人：沈振來



會計主管：劉文婷



華碩電腦股份有限公司
個體綜合損益表
民國106年及105年1月1日至12月31日

單位：新台幣仟元
(除每股盈餘為新台幣元外)

項目	附註	106 年 度		105 年 度	
		金額	%	金額	%
4000 營業收入	六(十六)及七	\$ 335,875,563	100	\$ 360,595,685	100
5000 營業成本	六(七)(十)(十九)(二十)及七	(315,785,594)	(94)	(337,844,298)	(94)
5900 營業毛利		20,089,969	6	22,751,387	6
5910 未實現銷貨損失(利益)		1,361,343	1	(88,754)	-
5950 營業毛利淨額		21,451,312	7	22,662,633	6
營業費用	六(十)(十九)(二十)、七及九				
6100 推銷費用		(3,572,664)	(1)	(3,214,082)	(1)
6200 管理費用		(2,253,439)	(1)	(1,955,233)	(1)
6300 研究發展費用		(9,837,363)	(3)	(8,412,498)	(2)
6000 營業費用合計		(15,663,466)	(5)	(13,581,813)	(4)
6900 營業利益		5,787,846	2	9,080,820	2
營業外收入及支出					
7010 其他收入	六(十七)	2,813,266	1	2,848,216	1
7020 其他利益(損失)	六(二)(三)(十八)	473,095	-	1,386,853	-
7050 財務成本		(230)	-	(111)	-
7070 採用權益法認列之子公司、關聯企業及合資損益之份額		8,478,943	2	9,185,786	3
7000 營業外收入及支出合計		11,765,074	3	13,420,744	4
7900 稅前淨利		17,552,920	5	22,501,564	6
7950 所得稅費用	六(二十一)	(2,008,015)	-	(3,298,827)	(1)
8200 本期淨利		\$ 15,544,905	5	\$ 19,202,737	5
其他綜合淨利					
不重分類至損益之項目					
8320 採用權益法認列之子公司、關聯企業及合資之其他綜合淨利(損)之份額		(\$ 19,274)	-	(\$ 19,365)	-
後續可能重分類至損益之項目					
8361 國外營運機構財務報表換算之兌換差額	六(十五)	(5,109,986)	(2)	(979,560)	-
8362 備供出售金融資產未實現評價利益(損失)	六(三)(十五)	(3,887,043)	(1)	6,150,310	2
8370 採用權益法認列之子公司、關聯企業及合資之其他綜合淨利(損)之份額	六(八)(十五)	(1,524,919)	-	466,181	-
8399 與可能重分類之項目相關之所得稅	六(十五)(二十一)	807,469	-	94,576	-
8300 本期其他綜合淨利(損)之稅後淨額		(\$ 9,733,753)	(3)	\$ 5,712,142	2
8500 本期綜合淨利總額		\$ 5,811,152	2	\$ 24,914,879	7
每股盈餘	六(二十二)				
9750 基本每股盈餘		\$ 20.93		\$ 25.85	
9850 稀釋每股盈餘		\$ 20.79		\$ 25.60	

後附個體財務報表附註為本個體財務報告之一部分，請併同參閱。

董事長：施崇崇




經理人：沈振來



會計主管：劉文婷





華碩電腦股份有限公司

民國108年12月31日

單位：新台幣仟元

	資本公積		保留盈餘		其他		權益		權益總額		
	股本	發行溢價	法定盈餘	特別盈餘	未分配盈餘	國外營運機構財務報表之兌換差	備供出售金融資產之公允價值變動	現金流量避險中屬有效避險之工具			
105 年度											
105 年 1 月 1 日 餘額	\$ 7,427,603	\$ 4,227,966	\$ 491,687	\$ 29,799,035	\$ 699,231	\$ 95,436,277	\$ 2,927,648	\$ 25,514,835	\$ 887,285	\$ 59,628	\$ 167,351,939
盈餘指標及分配(附註六(十四)):											
提列法定盈餘公積	-	-	-	1,709,747	-	(1,709,747)	-	-	-	-	-
普通股現金股利	-	-	-	-	-	(11,141,404)	-	-	-	-	(11,141,404)
本期淨利	-	-	-	-	-	19,202,737	-	-	-	-	19,202,737
本期其他綜合淨利(損)	-	-	-	-	-	-	(777,898)	6,113,856	395,549	(19,365)	5,712,142
特別盈餘公積迴轉	-	-	-	-	(5,290)	5,290	-	-	-	-	-
採用權益法認列之關聯企業及合資之變動數	-	-	-	-	-	-	-	-	-	-	1,630
取得或處分子公司股權價格與帳面價值差異	-	-	-	-	-	-	-	-	-	-	358,439
105 年 12 月 31 日 餘額	\$ 7,427,603	\$ 4,227,966	\$ 851,756	\$ 31,508,782	\$ 693,941	\$ 101,793,153	\$ 2,149,750	\$ 31,628,691	\$ 1,282,834	\$ 78,993	\$ 181,485,483
106 年度											
106 年 1 月 1 日 餘額	\$ 7,427,603	\$ 4,227,966	\$ 851,756	\$ 31,508,782	\$ 693,941	\$ 101,793,153	\$ 2,149,750	\$ 31,628,691	\$ 1,282,834	\$ 78,993	\$ 181,485,483
盈餘指標及分配(附註六(十四)):											
提列法定盈餘公積	-	-	-	1,920,273	-	(1,920,273)	-	-	-	-	-
普通股現金股利	-	-	-	-	-	(12,626,925)	-	-	-	-	(12,626,925)
本期淨利	-	-	-	-	-	15,544,905	-	-	-	-	15,544,905
本期其他綜合淨利(損)	-	-	-	-	-	-	(4,025,708)	(3,734,883)	(1,953,888)	(19,274)	(9,733,753)
採用權益法認列之關聯企業及合資之變動數	-	-	-	-	-	-	-	-	-	-	476
取得或處分子公司股權價格與帳面價值差異	-	-	-	-	-	-	-	-	-	-	51,471
認列對子公司所有權權益變動	-	-	-	-	-	-	-	-	-	-	422,528
106 年 12 月 31 日 餘額	\$ 7,427,603	\$ 4,227,966	\$ 1,326,231	\$ 33,429,055	\$ 693,941	\$ 102,790,860	\$ 1,875,958	\$ 27,893,808	\$ 671,054	\$ 98,267	\$ 175,144,185

後附個體財務報表附註為本個體財務報告之一部分，請併同參閱。



董事長：施崇榮



經理人：沈振榮



會計主管：劉文婷

華碩電腦股份有限公司
個體現金流量表
民國106年及105年1月1日至12月31日

單位：新台幣仟元

	106 年 度	105 年 度
營業活動之現金流量		
本期稅前淨利	\$ 17,552,920	\$ 22,501,564
調整項目		
收益費損項目		
折舊費用(含投資性不動產)	211,320	225,378
攤銷費用	219,428	178,923
呆帳費用轉列收入數	(16,962)	(93,956)
透過損益按公允價值衡量金融資產及負債之淨損(益)	(82,870)	28,138
採用權益法認列之子公司、關聯企業及合資利益之份額	(8,478,943)	(9,185,786)
利息收入	(14,026)	(23,890)
股利收入	(2,799,240)	(2,824,326)
未實現銷貨利益(損失)	(1,361,343)	88,754
其他項目	(54,058)	8,387
與營業活動相關之資產/負債變動數		
透過損益按公允價值衡量之金融資產	(1,636,110)	(780,889)
應收票據及帳款	1,449,999	184,476
應收帳款—關係人	22,242,529	(14,702,314)
其他應收款	(21,542)	31
存貨	1,479,550	10,059,488
預付款項	(152,768)	(73,606)
其他流動資產	(11,341)	(5,976)
透過損益按公允價值衡量之金融負債	(87,161)	(61,820)
應付票據及帳款	(17,268,832)	14,656,834
其他應付款—應付費用	(848,346)	(5,262,722)
負債準備	(401,401)	(98,171)
其他流動負債	(114,882)	(292,013)
收取之利息	14,189	25,398
支付之利息	(230)	(111)
支付所得稅	(1,222,949)	(2,366,715)
營業活動之淨現金流入(流出)	<u>8,596,931</u>	<u>12,185,076</u>
投資活動之現金流量		
取得採用權益法之投資	(331,882)	(100,000)
處分採用權益法之投資	-	149,056
取得不動產、廠房及設備	(561,757)	(4,078,685)
取得投資性不動產	-	(3,921,506)
取得無形資產	(110,408)	(68,607)
預付投資款增加	(599,900)	-
其他非流動資產變動	1,313	(177,393)
收取之股利	3,888,956	3,408,711
其他投資項目	65,190	4,458
投資活動之淨現金流入(流出)	<u>2,351,512</u>	<u>(4,783,966)</u>
籌資活動之現金流量		
發放現金股利	(12,626,925)	(11,141,404)
其他籌資項目	(3,145)	25,991
籌資活動之淨現金流入(流出)	<u>(12,630,070)</u>	<u>(11,115,413)</u>
本期現金及約當現金減少數	(1,681,627)	(3,714,303)
期初現金及約當現金餘額	2,016,862	5,731,165
期末現金及約當現金餘額	<u>\$ 335,235</u>	<u>\$ 2,016,862</u>

後附個體財務報表附註為本個體財務報告之一部分，請併同參閱。

董事長：施崇棠




經理人：沈振來



會計主管：劉文婷




華碩電腦股份有限公司
個體財務報告附註
民國106年度及105年度

單位：新台幣仟元
(除特別註明者外)

一、公司沿革

- (一) 華碩電腦(股)公司(華碩或本公司)於中華民國設立。本公司主要營業項目為 3C 資訊產品(含電腦系統產品、主機板及各類板卡、平板電腦及智慧型手機等手持裝置等)之設計、研發及銷售。
- (二) 本公司以民國 97 年 1 月 1 日為分割基準日，將本公司電腦相關之代工事業暨機殼模具研製及非電腦類代工事業分割，分別讓與本公司之子公司和碩及永碩。本公司以民國 99 年 6 月 1 日為減資分割基準日，將代工業務事業群(係指本公司對和碩之股權投資)相關之營業分割讓與本公司之被投資公司和碩投資，並由和碩投資發行新股予本公司及本公司之全體股東作為對價。本公司於民國 102 年 4 月 29 日處分和碩之股權並已將持股比例降至 20% 以下。

二、通過財務報告之日期及程序

本個體財務報告已於民國 107 年 3 月 16 日經董事會通過發布。

三、新發布及修訂準則及解釋之適用

- (一) 已採用金融監督管理委員會(金管會)認可之新發布、修正後國際財務報導準則之影響

下表彙列金管會認可之民國 106 年適用之國際財務報導準則之新發布、修正及修訂之準則及解釋：

<u>新發布/修正/修訂準則及解釋</u>	<u>國際會計準則理事會 發布之生效日</u>
國際財務報導準則第10號、第12號及國際會計準則第28號之修正「投資個體：適用合併報表之例外規定」	民國105年1月1日
國際財務報導準則第11號之修正「取得聯合營運權益之會計處理」	民國105年1月1日
國際財務報導準則第14號「管制遞延帳戶」	民國105年1月1日
國際會計準則第1號之修正「揭露倡議」	民國105年1月1日
國際會計準則第16號及第38號之修正「可接受之折舊及攤銷方法之闡釋」	民國105年1月1日
國際會計準則第16號及第41號之修正「農業：生產性植物」	民國105年1月1日
國際會計準則第19號之修正「確定福利計畫：員工提撥金」	民國103年7月1日
國際會計準則第27號之修正「單獨財務報表之權益法」	民國105年1月1日

新發布/修正/修訂準則及解釋	國際會計準則理事會 發布之生效日
國際會計準則第36號之修正「非金融資產可回收金額之揭露」	民國103年1月1日
國際會計準則第39號之修正「衍生工具之約務更替與避險會計之持續適用」	民國103年1月1日
國際財務報導解釋第21號「公課」	民國103年1月1日
2010-2012週期之年度改善	民國103年7月1日
2011-2013週期之年度改善	民國103年7月1日
2012-2014週期之年度改善	民國105年1月1日
本公司經評估上述準則及解釋對本公司財務狀況與財務績效並無重大影響。	

(二) 尚未採用金管會認可之新發布、修正後國際財務報導準則之影響

下表彙列金管會認可之民國 107 年適用之國際財務報導準則之新發布、修正及修訂之準則及解釋：

新發布/修正/修訂準則及解釋	國際會計準則理事會 發布之生效日
國際財務報導準則第2號之修正「股份基礎給付交易之分類及衡量」	民國107年1月1日
國際財務報導準則第4號之修正「於國際財務報導準則第4號『保險合約』下國際財務報導準則第9號『金融工具』之適用」	民國107年1月1日
國際財務報導準則第9號「金融工具」	民國107年1月1日
國際財務報導準則第15號「客戶合約之收入」	民國107年1月1日
國際財務報導準則第15號之修正「國際財務報導準則第15號『客戶合約之收入』之闡釋」	民國107年1月1日
國際會計準則第7號之修正「揭露倡議」	民國106年1月1日
國際會計準則第12號之修正「未實現損失之遞延所得稅資產之認列」	民國106年1月1日
國際會計準則第40號之修正「投資性不動產之轉列」	民國107年1月1日
國際財務報導解釋第22號「外幣交易與預收(付)對價」	民國107年1月1日
2014-2016週期之年度改善-國際財務報導準則第1號「首次採用國際財務報導準則」	民國107年1月1日
2014-2016週期之年度改善-國際財務報導準則第12號「對其他個體之權益之揭露」	民國106年1月1日
2014-2016週期之年度改善-國際會計準則第28號「投資關聯企業及合資」	民國107年1月1日

除下列所述者外，本公司經評估上述準則及解釋對本公司財務狀況與財務績效並無重大影響：

國際財務報導準則第9號「金融工具」

1. 金融資產債務工具按企業之經營模式及合約現金流量特性判斷，可分類為透過損益按公允價值衡量之金融資產、透過其他綜合損益按公允價值衡量之金融資產及按攤銷後成本衡量之金融資產；金融資產權益工具分類為透過損益按公允價值衡量之金融資產，除非企業作不可撤銷之選擇將非交易目的之權益工具的公允價值認列於其他綜合損益。
2. 金融資產債務工具之減損評估應採預期信用損失模式，於每一財務報導期間結束日評估該工具之信用風險是否有顯著增加，以適用12個月之預期信用損失或存續期間之預期信用損失(於發生減損前之利息收入按資產帳面總額估計)；或是否業已發生減損，於發生減損後之利息收入按提列備抵呆帳後之帳面淨額估計。應收帳款(不包含重大財務組成部分)應按存續期間之預期信用損失衡量備抵損失。

於適用金管會認可之民國107年IFRSs版本時，本公司對於國際財務報導準則第9號(以下簡稱「IFRS 9」)係採用簡易追溯調整，對民國107年1月1日之重大影響彙總如下：

資產負債表 受影響項目	民國106年適用 IFRSs金額	版本升級 影響金額	民國107年適用 IFRSs金額	說明
<u>民國107年1月1日</u>				
透過損益按公允價值 衡量之金融資產 -流動	\$ 6,368,076	\$ -	\$ 6,368,076	
透過損益按公允價值 衡量之金融資產 -非流動	-	31,483	31,483	2
備供出售金融資產 -流動	788,889	(788,889)	-	1
備供出售金融資產 -非流動	53,577,492	(53,577,492)	-	1、2
透過其他綜合損益按 公允價值衡量之金 融資產-流動	-	788,889	788,889	1
透過其他綜合損益按 公允價值衡量之金 融資產-非流動	-	53,671,141	53,671,141	1
以成本衡量之金融資產 -非流動	89,610	(89,610)	-	1、2
採用權益法之投資	76,242,389	(8,504)	76,233,885	1、2
資產影響總計	<u>\$137,066,456</u>	<u>\$ 27,018</u>	<u>\$ 137,093,474</u>	
未分配盈餘	\$102,790,860	\$ 289,922	\$ 103,080,782	1、2
其他權益	25,248,529	(262,904)	24,985,625	1、2
權益影響總計	<u>\$128,039,389</u>	<u>\$ 27,018</u>	<u>\$ 128,066,407</u>	

說明：

1. 本公司將備供出售金融資產\$54,358,806及以成本衡量之金融資產\$62,859，按IFRS 9分類規定，將非屬交易目的之權益工具作一個不可撤銷的選擇，調增透過其他綜合損益按公允價值衡量之金融資產\$54,460,030，並調增未分配盈餘\$101,602及調減其他權益\$63,237，及認列採用權益法之投資所作之相同選擇而產生之影響數，調增採用權益法之投資\$2,926，並調增未分配盈餘\$210,012及調減其他權益\$207,086。
2. 本公司將備供出售金融資產\$7,575及以成本衡量之金融資產\$26,751，按IFRS9分類規定，調增透過損益按公允價值衡量之金融資產\$31,483，並調減未分配盈餘\$2,843，及認列採用權益法之投資所作之相同選擇而產生之影響數，調減採用權益法之投資\$11,430，並調減未分配盈餘\$18,849及調增其他權益\$7,419。

(三) 國際會計準則理事會已發布但尚未經金管會認可之國際財務報導準則之影響

下表彙列國際會計準則理事會已發布但尚未納入金管會認可之國際財務報導準則之新發布、修正及修訂之準則及解釋：

新發布/修正/修訂準則及解釋	國際會計準則理事會 發布之生效日
國際財務報導準則第9號之修正「具負補償之提前還款特性」	民國108年1月1日
國際財務報導準則第10號及國際會計準則第28號之修正「投資者與其關聯企業或合資間之資產出售或投入」	待國際會計準則理事會決定
國際財務報導準則第16號「租賃」	民國108年1月1日
國際財務報導準則第17號「保險合約」	民國110年1月1日
國際會計準則第19號之修正「計畫之修正、縮減或清償」	民國108年1月1日
國際會計準則第28號之修正「關聯企業與合資之長期權益」	民國108年1月1日
國際財務報導解釋第23號「不確定性之所得稅處理」	民國108年1月1日
2015-2017週期之年度改善	民國108年1月1日

除下列所述者外，本公司經評估上述準則及解釋對本公司財務狀況與財務績效並無重大影響，相關影響金額待評估完成時予以揭露：

國際財務報導準則第16號「租賃」

國際財務報導準則第16號「租賃」取代國際會計準則第17號「租賃」及其相關解釋及解釋公告。此準則規定承租人應認列使用權資產及租賃負債（除租賃期間短於12個月或低價值標的資產之租賃外）；出租人會計處理仍相同，按營業租賃及融資租賃兩種類型處理，僅增加相關揭露。

四、重大會計政策之彙總說明

編製本個體財務報告所採用之主要會計政策說明如下。除另有說明外，此等政策在所有報導期間一致地適用。

(一) 遵循聲明

本個體財務報告係依據證券發行人財務報告編製準則編製。

(二) 編製基礎

1. 除下列重要項目外，本個體財務報告係按歷史成本編製：

- (1) 按公允價值衡量之透過損益按公允價值衡量之金融資產及負債（包括衍生工具）。
- (2) 按公允價值衡量之備供出售金融資產。
- (3) 按退休基金資產減除確定福利義務現值之淨額認列之確定福利負債。

2. 編製財務報告所需之重大會計估計及假設，及應用本公司會計政策過程中所需之重大判斷項目，請詳附註五說明。

(三) 外幣換算

本公司個體財務報告所列之項目，係以營運所處主要經濟環境之貨幣（即功能性貨幣）衡量。本個體財務報告係以本公司之功能性貨幣「新台幣」作為表達貨幣列報。

1. 外幣交易及餘額

- (1) 外幣交易採用交易日或衡量日之即期匯率換算為功能性貨幣，換算此等交易產生之換算差額認列為當期損益。
- (2) 外幣貨幣性資產及負債餘額，按財務報導期間結束日之即期匯率評價調整，因調整而產生之換算差額認列為當期損益。
- (3) 外幣非貨幣性資產及負債餘額，屬透過損益按公允價值衡量者，按財務報導期間結束日之即期匯率評價調整，因調整而產生之兌換差額認列為當期損益；屬透過其他綜合損益按公允價值衡量者，按財務報導期間結束日之即期匯率評價調整，因調整而產生之兌換差額認列於其他綜合淨利項目；屬非按公允價值衡量者，則按初始交易日之歷史匯率衡量。
- (4) 所有其他兌換損益按交易性質在綜合損益表之「其他利益(損失)」列報。

2. 國外營運機構之換算

- (1) 功能性貨幣與表達貨幣不同之所有子公司及關聯企業，其經營結果和財務狀況以下列方式換算為表達貨幣：
 - A. 表達於每一資產負債表之資產及負債係以該財務報導期間結束日之收盤匯率換算；
 - B. 表達於每一綜合損益表之收益及費損係以當期平均匯率換算；及
 - C. 所有因換算而產生之兌換差額認列為其他綜合淨利。

- (2) 當部分處分或出售國外營運機構為關聯企業時，將於其他綜合淨利項下之兌換差額按比例重分類於當期損益作為出售利益或損失之一部分。惟當本公司即使仍保留對前關聯企業之部分權益，但已喪失對國外營運機構屬關聯企業之重大影響，則係以處分對國外營運機構之全部權益處理。
- (3) 當部分處分或出售國外營運機構為子公司時，係按比例將認列為其他綜合淨利之累計兌換差額重新歸屬於該國外營運機構之非控制權益。惟當本公司即使仍保留對前子公司之部分權益，但已喪失對國外營運機構屬子公司之控制，則係以處分對國外營運機構之全部權益處理。

(四) 資產負債區分流動及非流動之分類標準

1. 資產符合下列條件之一者，分類為流動資產：

- (1) 預期將於正常營業週期中實現該資產，或意圖將其出售或消耗者。
- (2) 主要為交易目的而持有者。
- (3) 預期於財務報導期間結束日後 12 個月內實現者。
- (4) 現金或約當現金，但於財務報導期間結束日後至少 12 個月交換或用以清償負債或受到限制者除外。

本公司將所有不符合上述條件之資產分類為非流動。

2. 負債符合下列條件之一者，分類為流動負債：

- (1) 預期將於正常營業週期中清償者。
- (2) 主要為交易目的而持有者。
- (3) 預期於財務報導期間結束日後 12 個月內到期清償者。
- (4) 不能無條件將清償期限遞延至財務報導期間結束日後至少 12 個月者。負債之條款，可能依交易對方之選擇，以發行權益工具而導致清償者，不影響其分類。

本公司將所有不符合上述條件之負債分類為非流動。

(五) 約當現金

約當現金係指短期並具高度流動性之投資，該投資可隨時轉換成定額現金且價值變動之風險甚小。定期存款符合前述定義且其持有目的係為滿足營運上之短期現金承諾者，分類為約當現金。

(六) 透過損益按公允價值衡量之金融資產

1. 透過損益按公允價值衡量之金融資產係指持有供交易之金融資產。分類為持有供交易之金融資產係持有之主要目的為短期內出售，及除依避險會計被指定為避險工具外之衍生工具。
2. 本公司對於符合交易慣例之透過損益按公允價值衡量之金融資產係採用交易日會計。

3. 透過損益按公允價值衡量之金融資產，於原始認列時按公允價值衡量，相關交易成本則認列為當期損益。續後按公允價值衡量，其公允價值之變動認列於當期損益。

(七) 備供出售金融資產

1. 備供出售金融資產係指定為備供出售或未被分類為任何其他類別之非衍生金融資產。
2. 本公司對於符合交易慣例之備供出售金融資產係採用交易日會計。
3. 備供出售金融資產於原始認列時按其公允價值加計交易成本衡量，續後按公允價值衡量，其公允價值之變動認列於其他綜合淨利。對於持有無活絡市場公開報價之權益工具投資，或與此種無活絡市場公開報價權益工具連結且須以交付該等權益工具交割之衍生工具，當其公允價值無法可靠衡量時，本公司將其列報為「以成本衡量之金融資產」。

(八) 放款及應收款

原始產生之放款及應收款，係指在正常營業過程中就商品銷售或服務提供所產生之應收客戶款項。於原始認列時按公允價值衡量，後續採有效利息法按攤銷後成本扣除減損後之金額衡量。惟屬未付息之短期應收帳款，因折現影響不重大，後續以原始發票金額衡量。

(九) 金融資產減損

1. 本公司於財務報導期間結束日，評估是否已經存在減損之任何客觀證據，顯示某一或一組金融資產於原始認列後發生一項或多項事項（即「損失事項」），且該損失事項對一金融資產或一組金融資產之估計未來現金流量具有能可靠估計之影響。
2. 本公司用以決定是否存在減損損失之客觀證據的政策如下：
 - (1) 發行人或債務人之重大財務困難；
 - (2) 違約，諸如利息或本金支付之延滯或不償付；
 - (3) 本公司因與債務人財務困難相關之經濟或法律理由，給予債務人原不可能考量之讓步；
 - (4) 債務人將進入破產或其他財務重整之可能性大增；
 - (5) 由於財務困難而使該金融資產之活絡市場消失；
 - (6) 可觀察到之資料顯示，一組金融資產之估計未來現金流量於該等資產原始認列後發生可衡量之減少，雖然該減少尚無法認定係屬該組中之某個別金融資產，該等資料包括該組金融資產之債務人償付狀況之不利變化，或與該組金融資產中資產違約有關之全國性或區域性不利經濟情況；

- (7)發行人所處營運之技術、市場、經濟或法令環境中所發生具不利影響之重大改變的資訊，且該證據顯示可能無法收回該權益投資之投資成本；或
- (8)權益工具投資之公允價值大幅或持久性下跌至低於成本。
3. 本公司經評估當已存在減損之客觀證據，且已發生減損損失時，按以下各類別處理：

(1)以攤銷後成本衡量之金融資產

係以該資產帳面金額與估計未來現金流量按該金融資產原始有效利率折現之現值間之差額，認列減損損失於當期損益。當後續期間減損損失金額減少，且該減少能客觀地與認列減損後發生之事項相連結，則先前認列之減損損失在未認列減損情況下於迴轉日應有之攤銷後成本之限額內於當期損益迴轉。認列及迴轉減損損失之金額係藉由備抵帳戶調整資產之帳面金額。

(2)以成本衡量之金融資產

係以該資產帳面金額與估計未來現金流量按類似金融資產之現時市場報酬率折現之現值間之差額，認列減損損失於當期損益。此類減損損失續後不得迴轉。認列減損損失之金額係藉由備抵帳戶調整資產之帳面金額。

(3)備供出售金融資產

係以該資產之取得成本(減除任何已償付之本金及攤銷數)與現時公允價值間之差額，再減除該金融資產先前列入損益之減損損失，自其他綜合淨利重分類至當期損益。屬債務工具投資者，當其公允價值於後續期間增加，且該增加能客觀地連結至減損損失認列後發生之事項，則該減損損失可於當期迴轉。屬權益工具投資者，其已認列於損益之減損損失不得於當期迴轉。認列及迴轉減損損失之金額係藉由備抵帳戶調整資產之帳面金額。

(十)金融資產之除列

本公司於符合下列情況之一時，將除列金融資產：

1. 收取來自金融資產現金流量之合約權利失效。
2. 移轉收取金融資產現金流量之合約權利，且業已移轉金融資產所有權之所有風險及報酬。
3. 移轉收取金融資產現金流量之合約權利，惟未保留對金融資產之控制。

(十一)營業租賃(出租人)

若租賃所有權之幾乎所有風險及報酬並未移轉給承租人，則為營業租賃。租賃收益(扣除給予承租人之任何誘因)於租賃期間內按直線法攤銷認列為當期損益。

(十二)存貨

存貨按成本與淨變現價值孰低者衡量，其成本計算方法係採用加權平均法。製成品及在製品之成本包括原料及其他直/間接成本，惟不包括借款

成本。比較成本與淨變現價值孰低時，採逐項比較法，淨變現價值係指在正常營業過程中之估計售價減除至完工尚須投入之估計成本及相關變動銷售費用後之餘額。

(十三) 採用權益法之投資

1. 子公司指受本公司控制之個體（包括結構型個體），當本公司暴露於來自對該個體之參與之變動報酬或對該等變動報酬享有權利，且透過對該個體之權力有能力影響該等報酬時，本公司即控制該個體。
2. 本公司與子公司間交易所產生之未實現損益業已銷除。子公司之會計政策已作必要之調整，與本公司採用之政策一致。
3. 本公司對子公司取得後之損益份額認列為當期損益，對其取得後之其他綜合淨利份額則認列為其他綜合淨利。如本公司對子公司所認列之損失份額等於或超過在該子公司之權益時，本公司繼續按持股比例認列損失。
4. 對子公司持股之變動若未導致喪失控制（與非控制權益之交易），係作為權益交易處理，亦即視為與業主間進行之交易。非控制權益之調整金額與所支付或收取對價之公允價值間之差額係直接認列為權益。
5. 當本公司喪失對子公司之控制，對前子公司之剩餘投資係按公允價值重新衡量，並作為原始認列金融資產之公允價值或原始認列投資關聯企業或合資之成本，公允價值與帳面金額之差額認列為當期損益。對於先前認列於其他綜合淨利與該子公司有關之所有金額，其會計處理與本公司若直接全數處分相關資產或負債之基礎相同，亦即將該其他綜合淨利全數轉列為當期損益。
6. 關聯企業指所有本公司對其有重大影響而無控制之個體，一般係直接或間接持有其 20% 以上表決權之股份。本公司對關聯企業之投資採用權益法處理，取得時依成本認列。
7. 本公司對關聯企業取得後之損益份額認列為當期損益，對其取得後之其他綜合淨利份額則認列為其他綜合淨利。如本公司對任一關聯企業之損失份額等於或超過其在該關聯企業之權益（包括任何其他無擔保之應收款），本公司不認列進一步之損失，除非本公司對該關聯企業發生法定義務、推定義務或已代其支付款項。
8. 當關聯企業發生非損益及其他綜合淨利之權益變動且不影響對關聯企業之持股比例時，本公司將所有權益變動按持股比例認列為「資本公積」。
9. 本公司與關聯企業間交易所產生之未實現損益業已依其對關聯企業之權益比例銷除；除非證據顯示該交易所轉讓之資產已減損，否則未實現損失亦予以銷除。關聯企業之會計政策已作必要之調整，與本公司採用之政策一致。
10. 關聯企業增發新股或買回庫藏股時（包括本公司未按比例取得或處分），致使投資比例發生變動但仍對其有重大影響，該股權淨值變動之增減數係調整「資本公積」及「採用權益法之投資」。若致使投資比例下降者，除上述調整外，與該所有權權益之減少有關而先前已認

列於其他綜合淨利之利益或損失，且該利益或損失於處分相關資產或負債時須被重分類至損益者，依減少比例重分類至損益。

11. 當本公司喪失對關聯企業之重大影響，對原關聯企業之剩餘投資係按公允價值重新衡量，公允價值與帳面金額之差額認列為當期損益。
12. 當本公司喪失對關聯企業之重大影響，對於與該關聯企業有關之其他綜合淨利與資本公積，其會計處理與本公司若直接處分相關資產或負債之基礎相同，亦即將該其他綜合淨利與資本公積全數轉列為當期損益。如仍對該關聯企業有重大影響，僅按比例將其轉列為當期損益。
13. 依「證券發行人財務報告編製準則」規定，個體財務報告當期損益及其他綜合淨利應與合併基礎編製之財務報告中當期損益及其他綜合淨利歸屬於母公司業主之分攤數相同，個體財務報告業主權益應與合併基礎編製之財務報告中歸屬於母公司業主之權益相同。

(十四) 不動產、廠房及設備

1. 不動產、廠房及設備係以取得成本為入帳基礎，並將購建期間之有關利息資本化。
2. 後續成本只有在與該項目有關之未來經濟效益很有可能流入本公司，且該項目之成本能可靠衡量時，才包括在資產之帳面金額或認列為一項單獨資產。被重置部分之帳面金額應除列。所有其他維修費用於發生時認列為當期損益。
3. 不動產、廠房及設備之後續衡量採成本模式，除土地不提折舊外，其他按估計耐用年限以直線法計提折舊。不動產、廠房及設備各項組成若屬重大，則單獨提列折舊。
4. 本公司於財務報導期間結束日對各項資產之殘值、耐用年限及折舊方法進行檢視，若殘值及耐用年限之預期值與先前之估計不同時，或資產所含之未來經濟效益之預期消耗型態已有重大變動，則自變動發生日起依國際會計準則第8號「會計政策、會計估計變動及錯誤」之會計估計變動規定處理。房屋及建築之耐用年限為10~50年，機器設備為3~6年，雜項設備為1~15年。

(十五) 營業租賃(承租人)

若租賃所有權之幾乎所有風險及報酬由出租人承擔，則為營業租賃。於營業租賃下所為之給付(扣除自出租人收取之任何誘因)於租賃期間內按直線法攤銷認列為當期損益。

(十六) 投資性不動產

係以取得成本認列，後續衡量採成本模式。除土地外，按估計耐用年限50年以直線法提列折舊。

(十七) 無形資產

係電腦軟體，採直線法攤銷，攤銷年限為 1~5 年。

(十八) 非金融資產減損

1. 本公司於財務報導期間結束日針對有減損跡象之資產，估計其可回收金額，當可回收金額低於其帳面價值時，則認列減損損失。可回收金額係指一項資產之公允價值減處分成本或其使用價值，兩者較高者。除商譽外，當以前年度已認列資產減損之情況不存在或減少時，則迴轉減損損失，惟迴轉減損損失而增加之資產帳面金額，不超過該資產若未認列減損損失情況下減除折舊或攤銷後之帳面金額。
2. 商譽及非確定耐用年限無形資產，定期估計其可回收金額。當可回收金額低於其帳面價值時，則認列減損損失。商譽減損之減損損失於以後年度不得迴轉。

(十九) 應付帳款及票據

應付帳款及票據係在正常營業過程中自供應商取得商品或勞務而應支付之義務。於原始認列時按公允價值衡量，後續採有效利息法按攤銷後成本衡量。惟屬未付息之短期應付帳款，因折現影響不重大，後續以原始發票金額衡量。

(二十) 透過損益按公允價值衡量之金融負債

1. 透過損益按公允價值衡量之金融負債係指持有供交易之金融負債。分類為持有供交易之金融負債係持有之主要目的為短期內再買回，及除依避險會計被指定為避險工具外之衍生工具。
2. 透過損益按公允價值衡量之金融負債，於原始認列時按公允價值衡量，相關交易成本則認列為當期損益。續後按公允價值衡量，其公允價值之變動認列於當期損益。

(二十一) 金融負債之除列

本公司於合約所載之義務履行、取消或到期時，除列金融負債。

(二十二) 金融資產及負債之互抵

當有法律上可執行之權利將所認列之金融資產及負債金額抵銷，且意圖以淨額基礎交割或同時實現資產及清償負債時，始可將金融資產及金融負債互抵，並於資產負債表中以淨額表達。

(二十三) 衍生金融工具

衍生金融工具於原始認列時按簽訂合約當日之公允價值衡量，續後按公允價值衡量，其公允價值之變動認列為當期損益。

(二十四) 負債準備

負債準備係因過去事件而負有現時法定或推定義務，很有可能需要流出具經濟效益之資源以清償該義務，且該義務之金額於能可靠估計時認列。負債準備之衡量係以財務報導期間結束日清償該義務所需支出之最佳估計現值衡量，折現率採用反映目前市場對貨幣時間價值及負債特定風險之評估之稅前折現率，折現之攤銷認列為利息費用。未來營運損失不得認列負債準備。

(二十五) 員工福利

1. 短期員工福利

短期員工福利係以預期支付之非折現金額衡量，並於相關服務提供時認列為費用。

2. 退休金

(1) 確定提撥計畫

對於確定提撥計畫，係依權責發生基礎將應提撥之退休基金數額認列為當期之退休金成本。預付提撥金於可退還現金或減少未來給付之範圍內認列為資產。

(2) 確定福利計畫

A. 確定福利計畫下之淨義務係以員工當期或過去服務所賺得之未來福利金額折現計算，並以財務報導期間結束日之確定福利義務現值減除計畫資產之公允價值。確定福利淨義務每年由精算師採用預計單位福利法計算，折現率則參考財務報導期間結束日與確定福利計畫存續期間一致之政府公債利率。

B. 確定福利計畫產生之再衡量數於發生當期認列於其他綜合淨利，並表達於其他權益。

C. 前期服務成本之相關費用立即認列為損益。

3. 離職福利

離職福利係於正常退休日前終止對員工之聘僱或當員工決定接受公司之福利邀約以換取聘僱之終止而提供之福利。本公司係於不再能撤銷離職福利之要約或於認列相關重組成本之孰早者時認列費用。不預期在財務報導期間結束日後 12 個月全部清償之福利應予以折現。

4. 員工酬勞及董事酬勞

員工酬勞及董事酬勞係於具法律或推定義務且金額可合理估計時，認列為費用及負債。嗣後決議實際配發金額與估列金額有差異時，則按會計估計變動處理。另以股票發放員工酬勞者，計算股數之基礎為董事會決議日前一日收盤價。

(二十六) 所得稅

1. 所得稅費用包含當期及遞延所得稅。除已列入其他綜合淨利或直接列入權益之項目有關之所得稅分別列入其他綜合淨利或直接列入權益外，所得稅係認列於損益。
2. 本公司依據營運及產生應課稅所得之所在國家在財務報導期間結束日已立法或已實質立法之稅率計算當期所得稅。管理階層就適用所得稅相關法規定期評估所得稅申報之狀況，並在適用情況下根據預期須向稅捐機關支付之稅款估列所得稅負債。未分配盈餘依所得稅法加徵 10% 之所得稅，嗣盈餘產生年度之次年度於股東會通過盈餘分派案後，始就實際盈餘之分派情形，認列 10% 之未分配盈餘所得稅費用。
3. 遞延所得稅採用資產負債表法，按資產及負債之課稅基礎與其於個體資產負債表之帳面金額所產生之暫時性差異認列。源自於原始認列之商譽所產生之遞延所得稅負債則不予認列，若遞延所得稅源自於交易（不包括企業合併）中對資產或負債之原始認列，且在交易當時未影響會計利潤或課稅所得（課稅損失），則不予認列。若投資子公司及關聯企業產生之暫時性差異，本公司可以控制暫時性差異迴轉之時點，且暫時性差異很有可能於可預見之未來不會迴轉者則不予認列。遞延所得稅採用在財務報導期間結束日已立法或已實質性立法，並於有關之遞延所得稅資產實現或遞延所得稅負債清償時預期適用之稅率（及稅法）為準。
4. 遞延所得稅資產於暫時性差異很有可能用以抵減未來應課稅所得之範圍內認列，並於財務報導期間結束日重新評估未認列及已認列之遞延所得稅資產。
5. 當有法定執行權將所認列之當期所得稅資產及負債金額互抵且有意圖以淨額基礎清償或同時實現資產及清償負債時，始將當期所得稅資產及當期所得稅負債互抵；當有法定執行權將當期所得稅資產及當期所得稅負債互抵，且遞延所得稅資產及負債由同一稅捐機關課徵所得稅之同一納稅主體、或不同納稅主體產生但各主體意圖以淨額基礎清償或同時實現資產及清償負債時，始將遞延所得稅資產及負債互抵。
6. 因研究發展支出而產生之未使用所得稅抵減遞轉後期部分，係在很有可能未來課稅所得以供未使用所得稅抵減使用之範圍內，認列為遞延所得稅資產。

(二十七) 股利分配

分派予本公司股東之股利於本公司股東會決議分派股利時於財務報告認列，分派現金股利認列為負債，分派股票股利則認列為待分配股票股利，並於發行新股基準日時轉列普通股。

(二十八) 收入認列

銷貨收入

本公司主要從事 3C 資訊產品之銷售。收入係正常營業活動中對顧客銷售商品已收或應收對價之公允價值，以扣除營業稅、銷貨退回、數量折扣及折讓之淨額表達。商品銷售於商品交付予買方、銷貨金額能可靠衡量且未來經濟效益很有可能流入企業時認列收入。當與所有權相關之重大風險與報酬已移轉予顧客，本公司對商品既不持續參與管理亦未維持有效控制且顧客根據銷售合約接受商品，或有客觀證據顯示所有接受條款均已符合時，商品交付方屬發生。

五、重大會計判斷、估計及假設不確定性之主要來源

本公司編製本個體財務報告時，管理階層已運用其判斷以決定所採用之會計政策，並依據財務報導期間結束日當時之情況對於未來事件之合理預期以作出會計估計及假設。所作出之重大會計估計與假設可能與實際結果存有差異，將考量歷史經驗及其他因子持續評估及調整。請詳下列對重大會計判斷、估計與假設不確定性之說明：

重要會計估計及假設－存貨之評價

由於科技快速變遷，本公司評估財務報導期間結束日存貨因正常損耗、過時陳舊或無市場銷售價值之金額，並將存貨成本沖減至淨變現價值。此存貨評價主要係依未來特定期間內之產品需求為估計基礎，故可能產生重大變動。

截至民國 106 年 12 月 31 日止，本公司存貨評價後之帳面金額為 \$29,902,995。

六、重要會計項目之說明

(一) 現金及約當現金

	106年12月31日	105年12月31日
庫存現金及週轉金	\$ 245	\$ 245
支票存款及活期存款	253,448	38,667
定期存款	81,542	1,977,950
	<u>\$ 335,235</u>	<u>\$ 2,016,862</u>

本公司未有將現金及約當現金提供質押之情形。

(二) 透過損益按公允價值衡量之金融資產及負債

	106年12月31日	105年12月31日
流動項目：		
持有供交易之金融資產		
開放型基金	\$ 6,314,619	\$ 4,474,948
上市(櫃)股票	53,457	56,225
遠期外匯合約	-	47,498
	<u>\$ 6,368,076</u>	<u>\$ 4,578,671</u>
流動項目：		
持有供交易之金融負債		
遠期外匯合約	\$ 34,226	\$ -
貨幣選擇權合約	-	50,962
	<u>\$ 34,226</u>	<u>\$ 50,962</u>

1. 本公司持有供交易之金融資產及負債於民國 106 年及 105 年度因衍生金融商品所認列之淨(損)益分別為\$74,510 及(\$23,533)，非衍生金融商品所認列之淨(損)益分別為\$8,360 及(\$4,605)。
2. 尚未到期之合約資訊說明如下：

項目	106年12月31日		105年12月31日	
	合約金額 (名目本金)(仟元)	契約期間	合約金額 (名目本金)(仟元)	契約期間
衍生金融資產				
預售遠期外匯合約				
— 新台幣/美金	USD -	-	USD 155,000	105/11-106/02
衍生金融負債				
貨幣選擇權合約				
— 美金/新台幣	USD -	-	USD 174,000	105/11-106/03
預售遠期外匯合約				
— 新台幣/美金	USD 145,000	106/10-107/01	USD -	-

(1) 遠期外匯合約

本公司簽訂之遠期外匯交易係預售各項外幣之遠期交易，目的係為規避外銷及進口價款之匯率風險，惟未適用避險會計。

(2) 貨幣選擇權合約

本公司簽訂之貨幣選擇權合約係購入於未來已約定價格買入或賣出各項外幣之權利，目的係為規避外銷及進口價款之匯率風險，惟未適用避險會計。

3. 本公司未有將透過損益按公允價值衡量之金融資產提供質押之情形。

(三) 備供出售金融資產

	<u>106年12月31日</u>	<u>105年12月31日</u>
流動項目：		
上市(櫃)股票	\$ 296,187	\$ 266,187
非上市(櫃)股票	-	30,000
	<u>296,187</u>	<u>296,187</u>
評價調整	557,162	66,867
累計減損	(64,460)	(64,414)
	<u>\$ 788,889</u>	<u>\$ 298,640</u>
非流動項目：		
上市(櫃)股票	\$ 26,460,851	\$ 26,460,851
非上市(櫃)股票	117,730	122,939
可轉換公司債	7,575	7,575
	<u>26,586,156</u>	<u>26,591,365</u>
評價調整	26,991,336	31,368,674
	<u>\$ 53,577,492</u>	<u>\$ 57,960,039</u>

1. 本公司於民國 106 年及 105 年度因公允價值變動認列於其他綜合淨利益(損失)之金額分別為(\$3,887,043)及\$6,150,310，自權益重分類至當期利益(損失)之金額分別為\$55,805及(\$1,868)。
2. 經評估及比較備供出售金融資產帳面價值及其可回收金額，本公司於民國 106 年及 105 年度認列之減損損失分別為\$46及\$1,868。
3. 本公司未有將備供出售金融資產提供質押之情形。

(四) 以成本衡量之金融資產

	<u>106年12月31日</u>	<u>105年12月31日</u>
非流動項目：		
未上市(櫃)股票	\$ 100,000	\$ 100,000
基金受益憑證-私募	26,751	25,718
	<u>126,751</u>	<u>125,718</u>
累計減損	(37,141)	(37,141)
	<u>\$ 89,610</u>	<u>\$ 88,577</u>

1. 本公司持有之未上市(櫃)股票及私募基金依據投資之意圖應分類為備供出售金融資產，惟因該標的非於活絡市場公開交易，且無法取得該私募基金進行之投資組合明細及其所有投資標的之產業資訊及財務資訊，因此無法合理可靠衡量該些標的之公允價值，故分類為「以成本衡量之金融資產」。
2. 本公司未有將以成本衡量之金融資產提供質押之情形。

(五) 應收票據及帳款(含關係人)

	106年12月31日	105年12月31日
應收票據	\$ 35	\$ -
應收帳款(含關係人)	73,764,925	99,291,611
減：備抵銷貨退回及折讓	(716,924)	(2,551,047)
減：備抵呆帳(累計減損)	(26,811)	(43,773)
	<u>\$ 73,021,225</u>	<u>\$ 96,696,791</u>

1. 已逾期但未減損之應收帳款(含關係人)之帳齡分析如下：

	106年12月31日	105年12月31日
90天以內	\$ 188,669	\$ 880,842
91-180天	11,548	1,887
181天以上	675	-
	<u>\$ 200,892</u>	<u>\$ 882,729</u>

以上係以逾期天數為基準進行之帳齡分析，且經評估其信用品質並未發生重大改變且相關帳款仍可回收，故尚無減損疑慮。

2. 個別評估已減損之應收帳款(含關係人)：

(1) 已逾期且已減損之應收帳款(含關係人)

	106年12月31日	105年12月31日
應收帳款(含關係人)總額	<u>\$ 26,811</u>	<u>\$ 43,773</u>

(2) 應收帳款(含關係人)備抵呆帳(累計減損)變動分析：

	106年			105年		
	個別評估 之減損損失	群組評估 之減損損失	合計	個別評估 之減損損失	群組評估 之減損損失	合計
1月1日	\$ -	\$ 43,773	\$ 43,773	\$ 106,955	\$ 30,810	\$ 137,765
提列(迴轉)	-	(16,962)	(16,962)	(106,955)	12,999	(93,956)
沖銷	-	-	-	-	(36)	(36)
12月31日	<u>\$ -</u>	<u>\$ 26,811</u>	<u>\$ 26,811</u>	<u>\$ -</u>	<u>\$ 43,773</u>	<u>\$ 43,773</u>

3. 本公司之應收帳款(含關係人)為未逾期且未減損者依據本公司之授信標準的信用品質資訊如下：

	106年12月31日	105年12月31日
群組1	\$ 66,487,946	\$ 88,687,661
群組2	6,332,352	7,126,401
	<u>\$ 72,820,298</u>	<u>\$ 95,814,062</u>

群組 1：該客戶款項係經保險或第三人擔保，或該客戶係為華碩子公司或關聯企業。

群組 2：該客戶款項未經保險或第三人擔保，或該客戶非為華碩子公司或關聯企業。

4. 本公司並未持有任何的擔保品。

(六) 金融資產及金融負債之互抵

1. 本公司對部分公司有資產（民國 106 年及 105 年 12 月 31 日公允價值分別計 \$32,856,423 及 \$35,020,405）及負債（民國 106 年及 105 年 12 月 31 日公允價值分別計 \$40,618,937 及 \$44,446,693），該等資產及負債符合國際會計準則第 32 號第 42 段之互抵條件，以抵銷後淨額帳列應收票據及帳款、應付票據及帳款。
2. 本公司因淨額交割總約定所認列之資訊說明如下：

	應收票據及帳款、應付票據及帳款具有抵銷權利				
	金融資產總額 (互抵前)	金融負債總額 (互抵前)	已互抵之總額	金融資產淨額 (互抵後)	金融負債淨額 (互抵後)
106年12月31日	\$ 32,856,423	(\$ 40,618,937)	(\$ 32,856,423)	\$ -	(\$ 7,762,514)
105年12月31日	35,020,405	(44,446,693)	(35,020,405)	-	(9,426,288)

(七) 存貨

	106年12月31日		
	成本	備抵跌價損失	帳面金額
原料	\$ 30,193,166	(\$ 3,994,025)	\$ 26,199,141
在製品	940,705	(62,365)	878,340
製成品	563,399	(41,120)	522,279
商品存貨	1,864,119	(356,587)	1,507,532
在途存貨	795,703	-	795,703
	<u>\$ 34,357,092</u>	<u>(\$ 4,454,097)</u>	<u>\$ 29,902,995</u>

	105年12月31日		
	成本	備抵跌價損失	帳面金額
原料	\$ 29,879,731	(\$ 2,701,332)	\$ 27,178,399
在製品	1,349,477	(97,032)	1,252,445
製成品	658,351	(45,228)	613,123
商品存貨	2,493,507	(533,444)	1,960,063
在途存貨	378,515	-	378,515
	<u>\$ 34,759,581</u>	<u>(\$ 3,377,036)</u>	<u>\$ 31,382,545</u>

除因出售存貨而認列之營業成本外，本公司於民國 106 年及 105 年度認列為費損之存貨成本分別為 \$1,211,580 及 (\$155,073)，其中包含將存貨自成本沖減（迴轉）至淨變現價值而認列之銷貨成本分別為 \$1,077,061 及 (\$522,314)。民國 105 年度，本公司因去化部分已提列跌價之存貨，導致存貨淨變現價值回升而認列為銷貨成本減少。

(八) 採用權益法之投資

	106年12月31日		105年12月31日	
	帳面金額	持股比例 (%)	帳面金額	持股比例 (%)
子公司：				
AIL	\$ 36,050,354	100.00	\$ 37,523,542	100.00
ASGL	26,421,777	100.00	21,445,922	100.00
亞旭	5,433,871	100.00	6,614,403	100.00
研揚	3,066,014	40.97	2,735,926	45.58
華誠	1,687,469	100.00	1,400,290	100.00
華敏	1,032,224	100.00	885,973	100.00
祥碩	699,814	40.88	612,887	41.08
AHL	601,961	100.00	648,236	100.00
其他	1,205,156		1,184,587	
	76,198,640		73,051,766	
關聯企業：	43,749		37,601	
	<u>\$ 76,242,389</u>		<u>\$ 73,089,367</u>	

1. 子公司

有關本公司之子公司資訊，請參見本公司民國 106 年度合併財務報表附註四、(三)。

2. 關聯企業

本公司之關聯企業均不具重大性，且對其所享有份額之彙總財務資訊如下：

	106年度	105年度
本期淨利(損)	\$ 7,915	\$ 1,070
其他綜合淨利(損)(稅後淨額)	(39)	(43)
本期綜合淨利(損)總額	<u>\$ 7,876</u>	<u>\$ 1,027</u>

(九) 不動產、廠房及設備

	土地	房屋及建築	機器設備	雜項設備	未完工程及 待驗設備	合計
106年1月1日						
成本	\$ 4,891,103	\$ 2,312,098	\$ 838,580	\$ 3,872,774	\$ -	\$ 11,914,555
累計折舊及減損	-	(624,743)	(643,812)	(3,637,661)	-	(4,906,216)
	<u>\$ 4,891,103</u>	<u>\$ 1,687,355</u>	<u>\$ 194,768</u>	<u>\$ 235,113</u>	<u>\$ -</u>	<u>\$ 7,008,339</u>
106年1月1日	\$ 4,891,103	\$ 1,687,355	\$ 194,768	\$ 235,113	\$ -	\$ 7,008,339
取得	-	-	90,245	54,626	440,532	585,403
處分	-	-	-	(5,152)	-	(5,152)
折舊	-	(45,337)	(87,103)	(77,494)	-	(209,934)
重分類	-	-	-	5,833	46,738	52,571
106年12月31日	<u>\$ 4,891,103</u>	<u>\$ 1,642,018</u>	<u>\$ 197,910</u>	<u>\$ 212,926</u>	<u>\$ 487,270</u>	<u>\$ 7,431,227</u>
106年12月31日						
成本	\$ 4,891,103	\$ 2,312,098	\$ 925,937	\$ 2,550,307	\$ 487,270	\$ 11,166,715
累計折舊及減損	-	(670,080)	(728,027)	(2,337,381)	-	(3,735,488)
	<u>\$ 4,891,103</u>	<u>\$ 1,642,018</u>	<u>\$ 197,910</u>	<u>\$ 212,926</u>	<u>\$ 487,270</u>	<u>\$ 7,431,227</u>
	土地	房屋及建築	機器設備	雜項設備	未完工程及 待驗設備	合計
105年1月1日						
成本	\$ 981,191	\$ 2,312,270	\$ 749,244	\$ 4,664,344	\$ -	\$ 8,707,049
累計折舊及減損	-	(579,006)	(544,920)	(4,427,353)	-	(5,551,279)
	<u>\$ 981,191</u>	<u>\$ 1,733,264</u>	<u>\$ 204,324</u>	<u>\$ 236,991</u>	<u>\$ -</u>	<u>\$ 3,155,770</u>
105年1月1日	\$ 981,191	\$ 1,733,264	\$ 204,324	\$ 236,991	\$ -	\$ 3,155,770
取得	3,909,912	-	93,941	70,829	-	4,074,682
處分	-	-	-	(1,074)	-	(1,074)
折舊	-	(45,909)	(106,450)	(71,633)	-	(223,992)
重分類	-	-	2,953	-	-	2,953
105年12月31日	<u>\$ 4,891,103</u>	<u>\$ 1,687,355</u>	<u>\$ 194,768</u>	<u>\$ 235,113</u>	<u>\$ -</u>	<u>\$ 7,008,339</u>
105年12月31日						
成本	\$ 4,891,103	\$ 2,312,098	\$ 838,580	\$ 3,872,774	\$ -	\$ 11,914,555
累計折舊及減損	-	(624,743)	(643,812)	(3,637,661)	-	(4,906,216)
	<u>\$ 4,891,103</u>	<u>\$ 1,687,355</u>	<u>\$ 194,768</u>	<u>\$ 235,113</u>	<u>\$ -</u>	<u>\$ 7,008,339</u>

本公司未有將不動產、廠房及設備提供質押之情形。

(十) 退休金

- (1) 本公司依據「勞動基準法」之規定，訂有確定福利之退休辦法，適用於民國 94 年 7 月 1 日實施「勞工退休金條例」前所有正式員工之服務年資，以及於實施「勞工退休金條例」後選擇繼續適用勞動基準法員工之後續服務年資。員工符合退休條件者，退休金之支付係根據服務年資及退休前 6 個月之平均薪資計算，15 年以內(含)的服務年資每滿一年給予兩個基數，超過 15 年之服務年資每滿一年給予一個基數，惟累積最高以 45 個基數為限。本公司按月就薪資總額 2%提撥退休基金，以勞工退休準備金監督委員會之名義專戶儲存於台灣銀行。另本公司於每年年度終了前，估算前項勞工退休準備金專戶餘額，若

該餘額不足給付次一年度內預估符合退休條件之勞工依前述計算之退休金數額，本公司將於次年度三月底前一次提撥其差額。另，除極少部分外籍員工外，本公司已於民國 96 年 12 月 31 日結清所有員工年資。

(2) 本公司極少部分外籍員工適用「勞動基準法」之退休金制度，每月依規定按已付薪資總額 2% 提撥退休準備金，撥交至監督委員會專戶儲存及支用。民國 106 年及 105 年度，本公司依上開辦法認列之退休金成本分別為 \$932 及 \$1,041。

(3) 本公司於民國 107 年度預計支付予退休計畫之提撥金為 \$828。

2. 自民國 94 年 7 月 1 日起，本公司依據「勞工退休金條例」，訂有確定提撥之退休辦法，適用於本國籍之員工。本公司就員工選擇適用「勞工退休金條例」所定之勞工退休金制度部分，每月按薪資之 6% 提繳勞工退休金至勞保局員工個人帳戶，員工退休金之支付依員工個人之退休金專戶及累積收益之金額採月退休金或一次退休金方式領取。民國 106 年及 105 年度，本公司依上開退休金辦法認列之退休金成本分別為 \$285,526 及 \$282,288。

(十一) 負債準備

	保固準備	訴訟及 權利金準備	合計
106年1月1日	\$ 236,045	\$ 4,016,738	\$ 4,252,783
提列(迴轉)	137,972	(52,275)	85,697
使用	(157,575)	-	(157,575)
匯率影響數	(12,148)	(317,375)	(329,523)
106年12月31日	\$ 204,294	\$ 3,647,088	\$ 3,851,382

	保固準備	訴訟及 權利金準備	合計
105年1月1日	\$ -	\$ 4,350,954	\$ 4,350,954
提列(迴轉)	237,635	(239,720)	(2,085)
使用	(4,541)	-	(4,541)
匯率影響數	2,951	(94,496)	(91,545)
105年12月31日	\$ 236,045	\$ 4,016,738	\$ 4,252,783

負債準備分析如下：

	106年12月31日	105年12月31日
流動	\$ 3,851,382	\$ 4,252,783

1. 保固準備

本公司之保固準備主係與 3C 資訊產品之銷售相關，係依據該產品之歷史保固資料評估，負債義務多發生於未來第一年内，故全數歸屬於流動。

2. 訴訟及權利金準備

本公司因專利權人提出法律索償或權利金支付，管理當局聽取適當法律意見後，評估此項償付最可能之結果而提列負債準備金。此負債準備所認列之損益帳列營業成本及費用。

(十二) 股本

1. 截至民國 106 年 12 月 31 日止，本公司額定資本額為 \$47,500,000，分為 4,750,000 仟股(其中 50,000 仟股係預留供發行員工認股權憑證使用)，實收資本額為 \$7,427,603，每股面額 10 元。本公司已發行股份之股款均已收訖。

本公司民國 106 年及 105 年度，普通股期初與期末流通在外股數均為 742,760,280 股。

2. 民國 106 年 12 月 31 日止，本公司發行之海外存託憑證共計 5,005 仟單位，於盧森堡證券交易所掛牌買賣，每單位存託憑證代表 5 股普通股，共代表普通股 25,026 仟股。海外存託憑證之主要約定事項如下：

(1) 表決權之行使

海外存託憑證持有人得依據存託契約及中華民國法令之相關規定行使其海外存託憑證所表彰本公司普通股之表決權。

(2) 股利分配、股票認購權及其他權利

與本公司現有普通股股東享有股利分配及其他配股之相同權利，存託機構可按持有比例發行新的存託憑證，或提高每單位存託憑證所表彰之普通股股數，或代表存託憑證持有人出售股票股利，並將所得按比例分配予存託憑證持有人。

(十三) 資本公積

依公司法規定，超過票面金額發行股票所得之溢額及受領贈與之所得之資本公積，除得用於彌補虧損外，於公司無累積虧損時，按股東原有股份之比例發給新股或現金。另依證券交易法之相關規定，以上開資本公積撥充資本時，每年以其合計數不超過實收資本額 10% 為限。公司非於盈餘公積填補資本虧損仍有不足時，不得以資本公積補充之。

	106年12月31日	105年12月31日
發行溢價	\$ 4,227,966	\$ 4,227,966
取得或處分子公司股權價格 與帳面價值差額	897,804	846,333
認列對子公司所有權權益變動	422,528	-
採用權益法認列之關聯企業 及合資變動數	5,899	5,423
	<u>\$ 5,554,197</u>	<u>\$ 5,079,722</u>

(十四) 保留盈餘

1. 本公司盈餘分配政策如下：依本公司章程規定，每年度決算之盈餘，應先提繳稅款，彌補以往虧損，次提 10% 為法定盈餘公積，但法定盈

餘公積已達公司實收資本額時不在此限；另視公司營運需求及法令規定提列或迴轉特別盈餘公積，其餘併同期初未分配盈餘，由董事會擬具盈餘分配案提請股東會決議分派之。

2. 本公司股利政策如下：本公司所處產業環境多變，企業生命週期正值成長階段，為考量本公司長期財務規劃及滿足股東對現金流入之需求，每年發放之現金股利不得低於股利總額之 10%。
3. 法定盈餘公積除彌補公司虧損及按股東原有股份之比例發給新股或現金外，不得使用之，惟發給新股或現金者，以該項公積超過實收資本額 25% 之部分為限。
4. (1) 本公司分派盈餘時，依法令規定須就當年度財務報導期間結束日之其他權益項目借方餘額提列特別盈餘公積始得分派，嗣後其他權益項目借方餘額迴轉時，迴轉金額得列入可供分派盈餘中。
(2) 首次採用 IFRSs 時，依民國 101 年 4 月 6 日金管證發字第 1010012865 號函提列之特別盈餘公積，本公司於嗣後使用、處分或重分類相關資產時，就原提列特別盈餘公積之比例予以迴轉。
5. 本公司於民國 105 年 6 月 8 日經股東會決議通過民國 104 年度之盈餘分派之現金股利計 \$11,141,404 (每股 15 元)。民國 106 年 6 月 7 日經股東會決議通過民國 105 年度之盈餘分派之現金股利計 \$12,626,925 (每股 17 元)。
6. 本公司於民國 107 年 3 月 16 日經董事會提議民國 106 年度盈餘分派案，分派案如下：

	106年度	
	金額	每股股利(元)
現金股利	\$ 11,141,404	\$ 15.00

上述民國 106 年度盈餘分派議案，截至民國 107 年 3 月 16 日止，尚未經股東會決議。

7. 有關員工及董事酬勞資訊，請詳附註六、(二十)。

(十五) 其他權益

	現金流量避險	備供出售金融 資產未實現 評價利益	國外營運機構 財務報表換算 之兌換差額	確定福利計畫 再衡量數	總計
	中屬有效避險 部分之避險工 具利益(損失)				
106年1月1日	\$ 1,282,834	\$ 31,628,691	\$ 2,149,750	(\$ 78,993)	\$ 34,982,282
- 本公司	-	(3,887,043)	(4,302,517)	-	(8,189,560)
- 子公司	(1,953,888)	152,167	276,978	(19,274)	(1,544,017)
- 關聯企業	-	(7)	(169)	-	(176)
106年12月31日	\$ 671,054	\$ 27,893,808	(\$ 1,875,958)	(\$ 98,267)	\$ 25,248,529

	現金流量避險 中屬有效避險 部分之避險工 具利益(損失)	備供出售金融 資產未實現 評價利益	國外營運機構 財務報表換算 之兌換差額	確定福利計畫 再衡量數	總計
105年1月1日	\$ 887,285	\$ 25,514,835	\$ 2,927,648	(\$ 59,628)	\$ 29,270,140
- 本公司	-	6,150,310	(884,984)	-	5,265,326
- 子公司	395,549	(36,459)	107,285	(19,365)	447,010
- 關聯企業	-	5	(199)	-	(194)
105年12月31日	<u>\$ 1,282,834</u>	<u>\$ 31,628,691</u>	<u>\$ 2,149,750</u>	<u>(\$ 78,993)</u>	<u>\$ 34,982,282</u>

(十六) 營業收入

	106年度	105年度
銷貨收入	<u>\$ 335,875,563</u>	<u>\$ 360,595,685</u>

(十七) 其他收入

	106年度	105年度
利息收入	\$ 14,026	\$ 23,890
股利收入	2,799,240	2,824,326
	<u>\$ 2,813,266</u>	<u>\$ 2,848,216</u>

(十八) 其他利益(損失)

	106年度	105年度
非衍生金融商品之淨(損)益	\$ 8,360	(\$ 4,605)
衍生金融商品之淨(損)益	74,510	(23,533)
淨外幣兌換(損)益	215,854	1,030,846
處分投資(損)益	55,851	(3)
其他淨(損)益	118,520	384,148
	<u>\$ 473,095</u>	<u>\$ 1,386,853</u>

(十九) 成本及費用性質之額外資訊

	106年度			105年度		
	屬於營業 成本者	屬於營業 費用者	合計	屬於營業 成本者	屬於營業 費用者	合計
員工福利費用	\$ 481,222	\$ 10,237,915	\$ 10,719,137	\$ 372,146	\$ 8,647,926	\$ 9,020,072
折舊費用	4,978	204,956	209,934	4,154	219,838	223,992
攤銷費用	53	219,375	219,428	44	178,879	178,923

(二十) 員工福利費用

	106年度	105年度
薪資費用	\$ 9,700,003	\$ 7,991,235
勞健保費用	547,814	541,899
退休金費用(註)	286,458	283,329
其他用人費用	184,862	203,609
	<u>\$ 10,719,137</u>	<u>\$ 9,020,072</u>

本公司民國 106 年及 105 年 12 月 31 日之員工人數分別為 6,295 人及 6,870 人。

註：係包含確定提撥計畫及確定福利計畫下所認列之所有退休金費用。

1. 依本公司章程規定，本公司年度之獲利，應預先保留用以彌補累積虧損數額，再就其餘額提撥不低於 1% 為員工酬勞及不高於 1% 為董事酬勞。
2. 本公司民國 106 年及 105 年度員工酬勞估列金額分別為 \$1,064,379 及 \$1,364,457；董事酬勞估列金額分別為 \$56,020 及 \$71,814，前述金額帳列薪資費用科目。

民國 106 年係依該年度之獲利情況，分別以不低於 1% 為員工酬勞，及不高於 1% 為董事酬勞估列。董事會決議實際配發金額為 \$1,064,379 及 \$56,020，其中員工酬勞將採現金之方式發放。

經董事會決議之民國 105 年度員工及董事酬勞與民國 105 年度財務報告認列之金額一致，員工酬勞係以現金發放。

本公司董事會通過之員工及董事酬勞相關資訊可至公開資訊觀測站查詢。

(二十一) 所得稅

1. 所得稅費用

(1) 所得稅費用組成部分：

	106年度	105年度
當期所得稅：		
當期所得產生之所得稅	\$ 1,082,242	\$ 1,535,443
未分配盈餘10%所得稅費用	465,554	424,632
以前年度所得稅高低估	(221,478)	(11,380)
當期所得稅總額	1,326,318	1,948,695
遞延所得稅：		
暫時性差異之原始產生及迴轉	681,697	1,350,132
所得稅費用	<u>\$ 2,008,015</u>	<u>\$ 3,298,827</u>

(2) 與其他綜合淨利相關之所得稅金額：

	106年度	105年度
國外營運機構換算差額	(<u>\$ 807,469</u>)	(<u>\$ 94,576</u>)

2. 所得稅費用與會計利潤關係

	106年度	105年度
稅前淨利按法定稅率計算之所得稅	\$ 2,983,996	\$ 3,825,266
按稅法規定免課稅之所得	(486,968)	(484,072)
投資損益淨額不計入所得	(260,473)	(173,329)
未分配盈餘加徵10%所得稅	465,554	424,632
以前年度所得稅高低估	(221,478)	(11,380)
未實現銷貨毛利稅率差之所得稅 影響數	111,081	(404,722)
匯率變動影響數	(589,873)	116,034
其他	6,176	6,398
所得稅費用	<u>\$ 2,008,015</u>	<u>\$ 3,298,827</u>

3. 因暫時性差異而產生之各遞延所得稅資產或負債金額如下：

	106年			
	1月1日	認列於損益	認列於 其他綜合淨利	12月31日
暫時性差異：				
-遞延所得稅資產：				
未實現銷貨毛利	\$ 661,684	(\$ 111,315)	\$ -	\$ 550,369
未實現進貨折讓	353,949	(11,144)	-	342,805
存貨跌價損失	574,096	183,101	-	757,197
未實現訴訟及 權利金準備	651,840	(8,887)	-	642,953
國外營運機構 兌換利益	-	-	344,856	344,856
其他	37,104	(325)	-	36,779
小計	<u>\$ 2,278,673</u>	<u>\$ 51,430</u>	<u>\$ 344,856</u>	<u>\$ 2,674,959</u>
-遞延所得稅負債：				
採用權益法之國外 投資淨利益	(\$ 9,698,820)	(\$ 761,807)	\$ -	(\$ 10,460,627)
未實現兌換利益	(101,902)	28,680	-	(73,222)
國外營運機構 兌換利益	(462,613)	-	462,613	-
小計	<u>(\$ 10,263,335)</u>	<u>(\$ 733,127)</u>	<u>\$ 462,613</u>	<u>(\$ 10,533,849)</u>
合計	<u>(\$ 7,984,662)</u>	<u>(\$ 681,697)</u>	<u>\$ 807,469</u>	<u>(\$ 7,858,890)</u>

105年

	認列於			
	1月1日	認列於損益	其他綜合淨利	12月31日
暫時性差異：				
-遞延所得稅資產：				
未實現銷貨毛利	\$ 892,397	(\$ 230,713)	\$ -	\$ 661,684
未實現進貨折讓	6,460	347,489	-	353,949
未實現兌換損失	9,261	(9,261)	-	-
存貨跌價損失	662,889	(88,793)	-	574,096
未實現訴訟及 權利金準備	692,592	(40,752)	-	651,840
其他	27,340	9,764	-	37,104
小計	<u>\$ 2,290,939</u>	<u>(\$ 12,266)</u>	<u>\$ -</u>	<u>\$ 2,278,673</u>
-遞延所得稅負債：				
採用權益法之國外 投資淨利益	(\$ 8,462,856)	(\$ 1,235,964)	\$ -	(\$ 9,698,820)
未實現兌換利益	-	(101,902)	-	(101,902)
國外營運機構 兌換利益	(557,189)	-	94,576	(462,613)
小計	<u>(\$ 9,020,045)</u>	<u>(\$ 1,337,866)</u>	<u>\$ 94,576</u>	<u>(\$ 10,263,335)</u>
合計	<u>(\$ 6,729,106)</u>	<u>(\$ 1,350,132)</u>	<u>\$ 94,576</u>	<u>(\$ 7,984,662)</u>

4. 本公司營利事業所得稅除民國 103 年度尚未核定外，業經稅捐稽徵機關核定至民國 104 年度。

5. 未分配盈餘相關資訊

	106年12月31日	105年12月31日
87年度以後	<u>\$ 102,790,860</u>	<u>\$ 101,793,153</u>

6. 截至民國 106 年及 105 年 12 月 31 日，本公司股東可扣抵稅額帳戶餘額分別為 \$14,640,235 及 \$15,112,733，民國 105 年之盈餘分配稅額扣抵比率為 15.67%。

7. 台灣所得稅法修正案於民國 107 年 2 月公布生效，將營利事業所得稅之稅率由 17%調增至 20%，此修正自民國 107 年度開始適用。該所得稅法修正對於民國 106 年 12 月 31 日遞延所得稅資產及負債將分別增加 3%，惟相關暫時性差異之所得稅影響數將視本公司未來稅改因應政策及其未來實現狀況而定。綜上，本公司評估所有遞延所得稅資產及負債變動之金額，將不致對本公司之財務狀況產生重大影響。

8. 民國 107 年 1 月 18 日立法院三讀通過廢除兩稅合一試算扣抵制度，可扣抵稅額將於民國 107 年 1 月 1 日歸零。

(二十二) 每股盈餘

	106年度		
	稅後金額	加權平均流 通在外股數 (仟股)	每股盈餘 (元)
<u>基本每股盈餘</u>			
本期淨利	\$15,544,905	742,760	\$ 20.93
<u>稀釋每股盈餘</u>			
具稀釋作用之潛在普通股之影響— 員工酬勞	-	4,795	
本期淨利加潛在普通股之影響	\$15,544,905	747,555	\$ 20.79

	105年度		
	稅後金額	加權平均流 通在外股數 (仟股)	每股盈餘 (元)
<u>基本每股盈餘</u>			
本期淨利	\$19,202,737	742,760	\$ 25.85
<u>稀釋每股盈餘</u>			
具稀釋作用之潛在普通股之影響— 員工酬勞	-	7,323	
本期淨利加潛在普通股之影響	\$19,202,737	750,083	\$ 25.60

(二十三) 營業租賃

本公司以營業租賃承租辦公室及停車位等。民國 106 年及 105 年度分別認列 \$243,111 及 \$249,604 之租金費用，另因不可取消合約之未來最低租賃給付總額請詳附註九說明。

七、關係人交易

(一) 母公司與最終控制者

本公司股份均由大眾持有，並無最終母公司及最終控制者。

(二) 關係人之名稱及關係

關係人名稱	與本公司之關係
ASGL	子公司
其他(非屬重大交易事項之關係人)	子公司、關聯企業及其他關係人

(三) 與關係人間之重大交易事項

1. 銷貨

	<u>106年度</u>	<u>105年度</u>
商品銷售		
-ASGL	\$ 305,167,421	\$ 328,895,140
-子公司	<u>22,126,328</u>	<u>22,904,810</u>
	<u>\$ 327,293,749</u>	<u>\$ 351,799,950</u>

本公司對上述關係人之銷貨價格係依各銷貨地區之經濟環境及市場競爭情況分別決定。對關係人之授信期間為貨到 30~180 天或月結 30~60 天，與一般客戶無顯著差異。

2. 進貨及費用

	<u>106年度</u>	<u>105年度</u>
商品購買		
-子公司	\$ 1,267,284	\$ 1,437,881
-關聯企業	31,353	41,568
-其他	<u>34,846</u>	<u>27,585</u>
	1,333,483	1,507,034
勞務購買		
-子公司	45,244	80,000
-關聯企業	10	52
-其他	<u>20,623</u>	<u>15,000</u>
	<u>65,877</u>	<u>95,052</u>
	<u>\$ 1,399,360</u>	<u>\$ 1,602,086</u>

本公司對關係人之進貨價格及付款期間為貨到 30~90 天或月結 30~60 天，與一般供應商無顯著差異。

3. 應收帳款

	<u>106年12月31日</u>	<u>105年12月31日</u>
應收帳款		
-ASGL	\$ 63,052,049	\$ 86,040,675
-子公司	3,436,182	2,690,138
-關聯企業	<u>53</u>	<u>-</u>
	<u>\$ 66,488,284</u>	<u>\$ 88,730,813</u>

應收款項主要來自銷貨交易且該應收款項並無抵押及附息。

4. 應付票據、帳款及其他各項流動負債

	<u>106年12月31日</u>	<u>105年12月31日</u>
應付票據及帳款		
-子公司	\$ 191,739	\$ 403,566
-關聯企業	10,622	8,306
-其他	<u>8,812</u>	<u>11,140</u>
	211,173	423,012
其他各項流動負債		
-子公司	<u>22,958</u>	<u>131,825</u>
	<u>\$ 234,131</u>	<u>\$ 554,837</u>

應付款項主要來自進貨交易且該應付款項並無附息。

(四) 主要管理階層薪酬資訊

	<u>106年度</u>	<u>105年度</u>
薪資及其他短期員工福利	\$ 562,445	\$ 627,640
退職後福利	<u>5,548</u>	<u>5,720</u>
	<u>\$ 567,993</u>	<u>\$ 633,360</u>

八、抵(質)押之資產

<u>資產名稱</u>	<u>項 目</u>	<u>帳 面 價 值</u>		<u>擔 保 用 途</u>
		<u>106年12月31日</u>	<u>105年12月31日</u>	
其他非流動資產	定期存款	\$ 184,715	\$ 184,311	法院裁定、進口關稅 質押擔保等

九、重大或有負債及未認列之合約承諾

(一) 或有事項

1. 專利侵權訴訟：

- (1) 本公司使用藍光技術專利、主機板及路由器產品、使用者操作介面、音訊編解碼、音訊串流、UMTS 通訊功能、平板電腦、支援 OK Google 功能之手機及平板電腦、具 Google Play Movies & TV 功能之產品、支援觸控螢幕控制畫面捲動功能及遠端更新程式碼功能等產品，分別於美國加州、德州、德拉瓦州、德國、法國、荷蘭及英國，遭專利權訴訟或調查。雖尚無法判斷其可能結果，惟本公司已將可能之損失金額估列入帳。
- (2) 本公司使用支援 Android5.0 之 SmartLock 功能之產品、注音字詞輸入功能、桌機及筆電產品之 MP3 功能、ZenFone 商標、支援 MU-MIMO 之 AP 及 Router 產品、具 walking navigation、3GPP(UMTS)、動/靜態影像錄製/播放、低電量觸發 Camera app 儲存相關資訊及靜態影像處理等技術之產品、使用 SK hynix 固態硬碟、Samsung 製處理器、記憶體之產品、使用 Nvidia 顯示晶片之產品等產品，分別於美國德

州、加州、美國國際貿易委員會、印度及台灣，遭專利權訴訟或調查。目前尚無法判斷其可能結果及影響數。

- 歐洲聯盟執行委員會於民國 106 年 2 月公告就本集團是否涉及限制經銷商轉售價格展開調查。目前仍在調查中，尚無法評估可能影響之金額，本集團一向重視法規遵循，針對本項歐盟調查，本集團將與主管機關合作，配合調查。

(二) 承諾事項

- 截至民國 106 年 12 月 31 日止，本公司為興建總部新自有辦公大樓，已簽約但尚未發生之資本支出計 \$3,541,253。
- 本公司租用辦公室及停車位等係不可取消之營業租賃協議，此營業租賃之未來最低租賃給付總額如下：

	<u>106年12月31日</u>	<u>105年12月31日</u>
未來第一年度間	\$ 221,785	\$ 246,344
未來第二年度間	187,167	129,381
未來第三年度間	19,997	105,171
未來第四年度間	-	12,617

十、重大之災害損失

無此情形。

十一、重大之期後事項

請詳附註六、(二十一)、7 之說明。

十二、其他

(一) 資本管理

本公司之資本管理目標，係為保障公司能繼續經營，維持最佳資本結構以降低資金成本，並為股東提供報酬。為了維持或調整資本結構，本公司可能會調整支付予股東之股利金額、退還資本予股東、發行新股或出售資產以降低債務。本公司運用負債比率以監控其資本，該比率係按債務總額除以資產總額計算。債務總額之計算為個體資產負債表所列報之所有「流動及非流動負債」。

本公司於民國 106 年之策略維持與民國 105 年相同，均係致力將負債比率維持在合理之安全區間。本公司之負債比率如下：

	<u>106年12月31日</u>	<u>105年12月31日</u>
總負債	\$ 84,154,322	\$ 100,931,370
總權益	175,144,185	181,485,483
總資產	<u>\$ 259,298,507</u>	<u>\$ 282,416,853</u>
負債比率	<u>32.45%</u>	<u>35.74%</u>

(二) 金融工具

1. 金融工具公允價值資訊

本公司非以公允價值衡量之金融工具(包括現金及約當現金、應收票據及帳款、其他應收款、存出保證金、應付票據及帳款、其他應付款—應付費用、其他流動負債及存入保證金)的帳面金額係公允價值之合理近似值，另以公允價值衡量之金融工具的公允價值資訊請詳附註十二、(三)。

2. 財務風險管理政策

(1) 本公司日常營運受多項財務風險之影響，包含市場風險(包括匯率風險、價格風險及利率風險)、信用風險及流動性風險。本公司整體風險管理政策著重於金融市場的不可預測事項，並尋求可降低對本公司財務狀況及財務績效之潛在不利影響。本公司使用多項衍生金融工具以規避特定暴險，請詳附註六、(二)。

(2) 本公司之重要財務規劃，均經董事會依相關規範及內部控制制度進行覆核。本公司財務部於執行財務計畫時，均恪遵關於整體財務風險管理及權責劃分之相關財務操作程序。

3. 重大財務風險之性質及程度

(1) 市場風險

匯率風險

- A. 本公司係跨國營運，因此受多種不同貨幣所產生之匯率風險，主要為美金。相關匯率風險來自未來之商業交易、已認列之資產與負債及對國外營運機構之淨投資。
- B. 本公司管理階層已訂定政策，規定公司內管理相對其功能性貨幣之匯率風險。為管理來自未來商業交易及已認列資產與負債之匯率風險，本公司採用遠期外匯合約等衍生金融工具進行避險。當未來商業交易、已認列資產或負債非以該個體之功能性貨幣計價時，匯率風險便會產生。
- C. 本公司持有若干國外營運機構投資，其淨資產承受外幣換算風險。
- D. 本公司從事之業務涉及若干非功能性貨幣(本公司之功能性貨幣為新台幣)，故受匯率波動之影響，具重大匯率波動影響之外幣資產及負債資訊如下：

106年12月31日						
	外幣(元)	匯率	帳面金額 (新台幣)	敏感度分析		
				變動幅度	損益影響	其他綜合 淨利影響
(外幣：功能性貨幣)						
<u>金融資產</u>						
<u>貨幣性項目</u>						
美金：新台幣	\$2,343,502,015	29.76	\$ 69,742,620	1%	\$ 697,426	\$ -
<u>非貨幣性項目</u>						
美金：新台幣	2,177,292,083	29.76	64,796,212	-	-	-
<u>金融負債</u>						
<u>貨幣性項目</u>						
美金：新台幣	2,063,820,730	29.76	61,419,305	1%	614,193	-
105年12月31日						
	外幣(元)	匯率	帳面金額 (新台幣)	敏感度分析		
				變動幅度	損益影響	其他綜合 淨利影響
(外幣：功能性貨幣)						
<u>金融資產</u>						
<u>貨幣性項目</u>						
美金：新台幣	\$2,950,583,116	32.25	\$ 95,156,305	1%	\$ 951,563	\$ -
<u>非貨幣性項目</u>						
美金：新台幣	1,940,103,362	32.25	62,568,333	-	-	-
<u>金融負債</u>						
<u>貨幣性項目</u>						
美金：新台幣	2,477,123,396	32.25	79,887,230	1%	798,872	-

E. 本公司貨幣性項目因匯率波動具重大影響於民國 106 年及 105 年度認列之全部兌換(損)益(含已實現及未實現)彙總金額分別為\$215,854 及\$1,030,846。

價格風險

- A. 本公司權益工具之價格風險係來自於透過損益按公允價值衡量之金融資產及備供出售金融資產之股票投資。為管理權益工具投資之價格風險，本公司將其投資組合分散，其分散之方式係根據本公司設定之限額進行。
- B. 本公司投資於該權益工具之價格會因該投資標的未來價值之不確定性而受影響。若該等權益工具價格上升 1%，而其他所有因素維持不變之情況下，對民國 106 年及 105 年度之營業外收入將分別增加\$535 及\$562；對其他綜合淨利-備供出售金融資產未實現評價利益將分別增加\$543,588 及\$582,511。由於本公司持有之投資於個體資產負債表中係分類為備供出售金融資產，或透過損益按公允價值衡量之金融資產，因此本公司暴露於權益工具之價格風險。本公司未有商品價格風險之暴險。為管理權益工具投資之價格風險，本公司將其投資組合分散，其分散之方式係根據本公司設定之限額進行。

利率風險

本公司模擬多項方案並分析利率風險，包含考量再融資、現有部位之續約、其他可採用之融資和避險等，以計算特定利率之變動對損益之影響。就每個模擬方案，所有貨幣均係採用相同之利率變動。此等模擬方案僅運用於計息之重大負債部位。經評估本公司並無重大利率風險。

信用風險

- A. 信用風險係本公司因客戶或金融工具之交易對手無法履行合約義務而產生財務損失之風險。其最大信用風險之暴險金額為各金融工具之帳面價值。本公司依內部明定之授信政策，公司內各營運個體於訂定付款及提出交貨之條款與條件前，須就其每一新客戶進行管理及信用風險分析。內部風險控管係透過考慮其財務狀況、過往經驗及其他因素，以評估客戶之信用品質。個別風險之限額係董事會依內部或外部之評等而制訂，並定期監控信用額度之使用。主要信用風險來自現金及約當現金、衍生金融工具，及存放於銀行與金融機構之存款，亦有來自於批發顧客之信用風險，並包括尚未收現之應收帳款。對銀行及金融機構而言，僅有獲獨立信評等級至少為「A」級之機構，才會被接納為交易對象。
- B. 於民國 106 年及 105 年度，並無超出信用限額之情事，且管理階層不預期會受交易對手之不履約而產生任何重大損失。
- C. 本公司未逾期且未減損金融資產之信用品質資訊、已逾期惟未減損金融資產之帳齡分析資訊及已發生減損之金融資產的個別分析請詳附註六各金融資產之說明。

(2) 流動性風險

- A. 現金流量預測是由本公司財務部執行，藉由監控公司流動資金需求之預測，確保其有足夠資金得以支應營運需要，並在任何時候維持足夠之未支用營運資金，此等預測考量公司之現金流量計畫及符合內部資產負債表之財務比率目標。
- B. 本公司財務部會將剩餘資金投資於活期存款、定期存款及有價證券，其所選擇之工具具有適當之到期日或足夠流動性，以因應上述預測並提供充足之調度水位。於民國 106 年及 105 年 12 月 31 日，本公司持有透過損益按公允價值衡量之金融資產分別為 \$6,368,076 及 \$4,531,173，預期可即時產生現金流量以管理流動性風險。
- C. 下表係本公司之非衍生金融負債及衍生金融負債，按相關到期日予以分組，非衍生金融負債係依據財務報導期間結束日至合約到期日之剩餘期間進行分析。衍生金融負債係依據財務報導

期間結束日至預期到期日之剩餘期間進行分析。下表所揭露之合約現金流量金額係未折現之金額。

	106年12月31日				
	1年以內	1年以上 至2年	2年以上 至3年	3年以上	合計
	<u>非衍生金融負債：</u>				
應付票據及帳款	\$ 46,449,308	\$ -	\$ -	\$ -	\$ 46,449,308
其他應付款 —應付費用	20,494,142	-	-	-	20,494,142
<u>衍生金融負債：</u>					
遠期外匯合約	34,226	-	-	-	34,226
	105年12月31日				
	1年以內	1年以上 至2年	2年以上 至3年	3年以上	合計
	<u>非衍生金融負債：</u>				
應付票據及帳款	\$ 63,718,140	\$ -	\$ -	\$ -	\$ 63,718,140
其他應付款 —應付費用	20,113,998	-	-	-	20,113,998
<u>衍生金融負債：</u>					
貨幣選擇權合約	50,962	-	-	-	50,962

D. 本公司並不預期到期日分析之現金流量發生時點會顯著提早，或實際金額會有顯著不同。

(三)公允價值資訊

1. 為衡量金融及非金融工具之公允價值所採用評價技術的各等級定義如下：

第一等級：企業於衡量日可取得之相同資產或負債於活絡市場之報價（未經調整）。活絡市場係指有充分頻率及數量之資產或負債交易發生，以在持續基礎上提供定價資訊之市場。

第二等級：資產或負債直接或間接之可觀察輸入值，但包括於第一等級之報價者除外。

第三等級：資產或負債之不可觀察輸入值。

2. 以公允價值衡量之金融及非金融工具，本公司依資產及負債之性質、特性、風險及公允價值等級之基礎分類，相關資訊如下：

106年12月31日				
	第一等級	第二等級	第三等級	合計
資產				
<u>重複性公允價值</u>				
透過損益按公允價值				
衡量之金融資產				
上市(櫃)股票	\$ 53,457	\$ -	\$ -	\$ 53,457
開放型基金	6,314,619	-	-	6,314,619
備供出售金融資產				
上市(櫃)股票	54,263,733	-	-	54,263,733
非上市(櫃)股票	-	95,073	-	95,073
可轉換公司債	-	-	7,575	7,575
	<u>\$ 60,631,809</u>	<u>\$ 95,073</u>	<u>\$ 7,575</u>	<u>\$ 60,734,457</u>
負債				
<u>重複性公允價值</u>				
透過損益按公允價值				
衡量之金融負債				
遠期外匯合約	\$ -	\$ 34,226	\$ -	\$ 34,226
	<u>\$ -</u>	<u>\$ 34,226</u>	<u>\$ -</u>	<u>\$ 34,226</u>
105年12月31日				
	第一等級	第二等級	第三等級	合計
資產				
<u>重複性公允價值</u>				
透過損益按公允價值				
衡量之金融資產				
上市(櫃)股票	\$ 56,225	\$ -	\$ -	\$ 56,225
開放型基金	4,474,948	-	-	4,474,948
遠期外匯合約	-	47,498	-	47,498
備供出售金融資產				
上市(櫃)股票	58,079,269	-	-	58,079,269
非上市(櫃)股票	-	171,835	-	171,835
可轉換公司債	-	-	7,575	7,575
	<u>\$ 62,610,442</u>	<u>\$ 219,333</u>	<u>\$ 7,575</u>	<u>\$ 62,837,350</u>
負債				
<u>重複性公允價值</u>				
透過損益按公允價值				
衡量之金融負債				
貨幣選擇權合約	\$ -	\$ 50,962	\$ -	\$ 50,962
	<u>\$ -</u>	<u>\$ 50,962</u>	<u>\$ -</u>	<u>\$ 50,962</u>

3. 本公司用以衡量公允價值所使用之方法及假設說明如下：

(1) 本公司採用市場報價作為公允價輸入值(即第一等級)者，依工具之特性分列如下：

	上市(櫃)股票	開放型基金	可轉換公司債
市場報價	收盤價	淨值	收市價

(2) 除上述有活絡市場之金融工具外，其餘金融工具之公允價值係以評價技術或參考交易對手報價取得。透過評價技術所取得之公允價值可參照其他實質上條件及特性相似之金融工具之現時公允價值、現金流量折現法或以其他評價技術，包括以財務報導期間結束日可取得之市場資訊運用模型計算而得。

(3) 針對複雜度較高之金融工具，本公司係根據同業間廣泛運用之評價方法及技術所自行開發之評價模型衡量公允價值。此類評價模型通常係用於衍生金融工具、嵌入式衍生工具之債務工具或證券化商品等。此類評價模型所使用之部份參數並非市場可觀察之資訊，本公司必須根據假設做適當之估計。

(4) 衍生金融工具之評價係根據廣為市場使用者所接受之評價模型，例如折現法及選擇權定價模型。遠期外匯合約通常係根據目前之遠期匯率評價。

(5) 評價模型之產出係預估之概算值，而評價技術可能無法反映本公司持有金融工具及非金融工具之所有攸關因素。因此評價模型之預估值會適當地根據額外之參數予以調整，例如模型風險或流動性風險等。根據本公司之公允價值評價模型管理政策及相關之控制程序，管理階層相信為允當表達個體資產負債表中金融工具及非金融工具之公允價值，評價調整係屬適當且必要。在評價過程中所使用之價格資訊及參數係經審慎評估，且適當地根據目前市場狀況調整。

4. 易華已於民國 106 年 1 月上市，本公司於該事件發生當月底將所採用之公允價值自第二等級轉入至第一等級。民國 105 年度無第一等級與第二等級之移轉。

5. 民國 106 年及 105 年度第三等級未有變動。

6. 民國 106 年及 105 年度無自第三等級轉入及轉出之情形。

7. 本公司對於公允價值歸類於第三等級之評價流程係由投資部門負責進行金融工具之獨立公允價值驗證，藉獨立來源資料使評價結果貼近市場狀態、確認資料來源係獨立、可靠與其他資源一致及其他任何必要之公允價值調整，以確保評價結果係屬合理。

另，由投資部門訂定金融工具公允價值評價政策、評價程序及確認符合相關國際財務報導準則之規定。

8. 有關屬第三等級公允價值衡量項目所使用評價模型之重大不可觀察輸入值之量化資訊及重大不可觀察輸入值變動之敏感度分析說明如下：

	106年12月31日		重大不可觀察	區間	輸入值與
	公允價值	評價技術	輸入值	(加權平均)	公允價值關係
債務工具：					
可轉換公司債	\$ 7,575	淨資產價值法	不適用	不適用	淨資產價值愈高，公允價值愈高
	105年12月31日		重大不可觀察	區間	輸入值與
	公允價值	評價技術	輸入值	(加權平均)	公允價值關係
債務工具：					
可轉換公司債	\$ 7,575	淨資產價值法	不適用	不適用	淨資產價值愈高，公允價值愈高

9. 本公司經審慎評估選擇採用之評價模型及評價參數，因此對公允價值衡量係屬合理，惟當使用不同之評價模型或評價參數可能導致評價之結果不同。

十三、附註揭露事項

(一) 重大交易事項相關資訊

1. 資金貸與他人：請詳附表一。
2. 為他人背書保證：請詳附表二。
3. 期末持有有價證券情形（不包含投資子公司、關聯企業及合資控制部分）：請詳附表三。
4. 累積買進或賣出同一有價證券之金額達新台幣三億元或實收資本額百分之二十以上：請詳附表四。
5. 取得不動產之金額達新台幣三億元或實收資本額百分之二十以上：請詳附表五。
6. 處分不動產之金額達新台幣三億元或實收資本額百分之二十以上：無此情形。
7. 與關係人進、銷貨之金額達新台幣一億元或實收資本額百分之二十以上：請詳附表六。
8. 應收關係人款項達新台幣一億元或實收資本額百分之二十以上：請詳附表七。
9. 從事衍生工具交易：請詳附註六、(二)及附註十二、(三)。
10. 母公司與子公司及各子公司間之業務關係及重要交易往來情形及金額：請詳附表八。

(二) 轉投資事業相關資訊

被投資公司名稱、所在地區等相關資訊(不包含大陸被投資公司):請詳附表九。

(三) 大陸投資資訊

1. 基本資料:請詳附表十。

2. 直接或間接經由第三地區事業與轉投資大陸之被投資公司所發生之重大交易事項:請詳附表八。

十四、部門資訊

不適用。

華碩電腦股份有限公司
現金及約當現金
民國 106 年 12 月 31 日

單位：新台幣仟元

項 目	摘 要	金 額
庫存現金及週轉金		\$ 245
支票存款及活期存款	台幣	251,563
	外幣(註)	<u>1,885</u>
		<u>253,448</u>
定期存款	外幣(USD 2,740,000元@29.76)	<u>81,542</u>
		<u>\$ 335,235</u>

註：USD 23,589.94元 @29.76；EUR 33,256.51元 @35.57；GBP 0.01元@40.11
 ；HKD 0.12元@3.807。

華碩電腦股份有限公司
應收票據及帳款
 民國 106 年 12 月 31 日

單位：新台幣仟元

客 戶 名 稱	金 額
<u>應收票據及帳款</u>	
AL 客戶	\$ 1,912,392
P 客戶	935,679
U 客戶	765,923
AN 客戶	510,935
AO 客戶	446,249
其他(註)	<u>1,988,574</u>
	6,559,752
減：備抵呆帳(累計減損)	(<u>26,811</u>)
	<u>\$ 6,532,941</u>
<u>應收帳款-關係人</u>	
ASGL	\$ 63,052,049
其他(註)	<u>3,436,235</u>
	<u>\$ 66,488,284</u>

註：每一個別客戶餘額均未超過本科目餘額5%。

存貨

項 目	金 額	淨變現價值
	成 本	淨變現價值
原 料	\$ 30,193,166	\$ 30,376,237
在 製 品	940,705	878,340
製 成 品	563,399	549,922
商品存貨	1,864,119	1,568,244
在途存貨	<u>795,703</u>	<u>795,703</u>
	34,357,092	<u>\$ 34,168,446</u>
減：備抵跌價損失	(<u>4,454,097</u>)	
	<u>\$ 29,902,995</u>	

華碩電腦股份有限公司
備供出售金融資產-非流動變動表
民國106年1月1日至12月31日

單位：新台幣仟元

項 目	期 初		本 期 增 加(註1)		本 期 減 少(註2)		期 末		提供擔保 或質押情形
	股數(股)	公平價值	股數(股)	金額	股數(股)	金額	股數(股)	公平價值	
和碩	448,506,484	\$ 34,534,999	-	\$ -	-	(\$ 2,242,532)	448,506,484	\$ 32,292,467	無
研華	91,483,812	23,282,630	9,145,058	-	-	(2,100,253)	100,628,870	21,182,377	無
EOSTEK	1,600,000	58,910	-	-	-	(20,817)	1,600,000	38,093	無
NANOLUX	-	-	536	27,528	-	-	536	27,528	無
安波	-	-	497,500	13,681	-	-	497,500	13,681	無
群豐	1,563,000	1,772	-	9,169	(937,800)	(註3)	625,200	10,941	無
MOBISOCIAL	-	7,575	-	-	-	-	-	7,575	無
曦威	1,406,250	11,496	-	-	(1,104,374)	(註3)	301,876	4,830	無
絡達	895,094	62,657	-	-	(895,094)	(62,657)	-	-	-
合計		\$ 57,960,039		\$ 50,378		(\$ 4,432,925)		\$ 53,577,492	

註1：係取得股票股利9,145,058股、取得金融資產\$37,104及認列市價變動數\$13,274。

註2：係處分金融資產\$42,313及認列市價變動\$4,390,612。

註3：係被投資公司減資彌補虧損影響股數。

華碩電腦股份有限公司
採用權益法之投資變動表
民國 106 年 1 月 1 日至 12 月 31 日

單位：新台幣仟元

名稱	期 初 餘 額		本 期 增 加(註1)		本 期 減 少(註2)		其 他 異 動(註3)		期 末 餘 額		市 價 或 股 權 淨 值		提 供 擔 保 或 質 押	
	股 數(股)	金 額	股 數(股)	金 額	股 數(股)	金 額	投 資(損)益	票 面(註3)	股 數(股)	持 股 比 例	金 額	單 價(元)		總 值
ATI	89,730,042	\$ 37,523,542	-	\$ -	-	\$ -	\$ 826,321	(2,299,509)	89,730,042	100.00%	\$ 36,050,354	\$ -	\$ 37,121,943	無
ASCL	28,000,000	21,445,922	-	-	-	(301,800)	8,367,543	(3,089,888)	28,000,000	100.00%	26,421,777	-	28,896,518	無
亞旭	480,000,000	6,614,403	-	-	-	(1,051,298)	(129,234)	(129,234)	480,000,000	100.00%	5,433,871	-	5,433,871	無
研揚	43,756,000	2,735,926	-	-	-	(186,823)	239,210	277,701	43,756,000	100.00%	3,066,014	91	3,981,796	無
華誠	1,400,290	1,400,290	-	-	-	(47,637)	104,858	229,958	1,400,000	100.00%	1,687,469	-	1,687,469	無
華敏	68,000,000	885,973	-	-	-	(68,749)	85,060	129,940	68,000,000	100.00%	1,032,224	-	1,032,224	無
祥碩	23,248,727	612,887	1,208,933	-	-	(104,620)	176,740	14,807	24,457,660	40.88%	699,814	364	8,902,588	無
AHL	20,452,104	648,236	-	-	-	-	(46,132)	143	20,452,104	100.00%	601,961	-	601,961	無
力智	33,812,819	257,293	-	-	(8,182,703)	-	37,237	-	25,630,116	37.50%	294,530	-	262,267	無
ACBT	-	-	990,000	271,042	-	-	-	(1,291)	990,000	99.00%	254,886	-	194,000	無
ACH	3,000,000	174,588	-	-	-	-	10,452	(8,960)	3,000,000	100.00%	194,000	-	674,409	無
華碩聯科	19,000,000	381,450	-	-	-	(371,122)	251,815	(124,411)	19,000,000	100.00%	137,732	-	84,423	無
翔威	5,468,750	90,859	-	-	-	-	(4,526)	(1,910)	5,468,750	50.99%	84,423	-	57,505	無
國際聯合	11,401,092	75,179	-	-	-	-	(17,936)	262	11,401,092	56.72%	52,318	-	52,318	無
ACJK	-	-	2,000	60,840	-	-	-	(6,389)	2,000	100.00%	49,484	-	49,484	無
華碩雲端	45,027,789	118,404	-	-	-	-	(68,976)	(2,133)	45,027,789	90.06%	48,722	159	178,092	無
醫揚	1,018,250	49,602	101,825	-	-	(7,128)	6,489	241	1,120,075	5.60%	48,722	-	41,592	無
杰力	2,317,888	34,350	-	-	-	(1,837)	9,009	70	2,317,888	7.46%	25,407	-	25,407	無
凌海	14,000,000	30,454	-	-	-	-	(5,291)	244	14,000,000	100.00%	6,149	-	6,149	無
ADI	830,001	6,758	-	-	-	-	(1,213)	604	830,001	100.00%	2,157	-	2,157	無
強弦	1,040,000	3,251	-	-	-	-	(1,094)	-	1,040,000	14.86%	-	-	-	無
昱聯	5,250,000	-	-	-	-	-	-	-	5,250,000	16.55%	-	-	-	無
長期投資餘額(註4)		73,089,367		331,882		(1,089,716)	8,910,588	(4,999,732)			76,242,389			
		(807,412)		-		-	(431,645)	181,371			(1,057,686)			
		\$ 72,281,955		\$ 331,882		(\$ 1,089,716)	\$ 8,478,943	\$ 4,818,361			\$ 75,184,703			

註1：你本期增加之投資\$331,882。

註2：你取得被投資公司現金股利\$1,089,716。

註3：你按權益法認列並調整被投資公司備供出售金融資產未實現評價利益\$152,160、現金流量避險(\$1,953,888)、國外營運機構財務報表換算之兌換差額(\$4,833,177)、未實現期貨利益變動數\$1,361,343、被投資公司資本公積變動數\$474,475及其他綜合淨利及權益變動(\$19,274)。

註4：帳列其他非流動負債。

不動產、廠房及設備變動表

相關變動明細，請詳附註六、(九)。

華碩電腦股份有限公司
應付票據及帳款
民國 106 年 12 月 31 日

單位：新台幣仟元

客 戶 名 稱	金 額
Z 廠 商	\$ 4,732,600
AF 廠 商	3,648,903
AE 廠 商	2,897,709
T 廠 商	2,534,569
其 他 (註)	<u>32,635,527</u>
	<u>\$ 46,449,308</u>

註：每一個別供應商餘額均未超過本科目餘額5%。

其他應付款-應付費用

項 目	金 額
應付薪資及年獎	\$ 8,169,367
應付權利金	5,439,680
應付補貼款	3,232,334
應付加工及重工費	1,361,901
應付勞務費	1,085,756
其他(註)	<u>1,205,104</u>
	<u>\$ 20,494,142</u>

註：各單獨項目餘額均未超過本科目餘額5%。

華碩電腦股份有限公司
營業收入
民國 106 年 1 月 1 日至 12 月 31 日

單位：新台幣仟元

項	目	金	額
3C 資訊產品		\$	332,381,405
其他			3,494,158
		\$	335,875,563
<u>營業成本</u>			
項	目	金	額
商品存貨			
期初盤存		\$	2,500,577
加：本期進貨			246,733,625
其他			13,547,141
減：期末盤存(含期末在途存貨)		(1,881,023)
材料領用及其他		(1,050,249)
商品進銷成本			259,850,071
直接原料			
期初原料盤存			30,251,176
加：本期進料			44,784,064
減：期末原料盤存(含期末在途原料)		(30,971,965)
材料領用轉列費用科目及其他		(40,916)
本期耗料			44,022,359
製造費用			5,285,224
製造成本			49,307,583
加：期初在製品盤存			1,349,477
減：期末在製品盤存		(940,705)
半成品非生產領用轉列費用科目及其他		(1,972)
製成品成本			49,714,383
加：期初製成品盤存			658,351
其他			48,544
減：期末製成品盤存		(563,399)
其他		(1,213)
製成品銷售及加工成本			49,856,666
權利金			3,307,820
存貨跌價損失			1,077,061
其他			1,693,976
			6,078,857
營業成本		\$	315,785,594

華碩電腦股份有限公司
營業費用
民國 106 年 1 月 1 日至 12 月 31 日

單位：新台幣仟元

<u>項</u> <u>目</u>	<u>推銷費用</u>	<u>管理費用</u>	<u>研究發展費用</u>
員工福利費用	\$ 2,089,570	\$ 1,301,763	\$ 6,846,582
勞務費	413,958	210,886	797,678
測試檢驗費	288,243	1,309	588,619
樣品費	-	-	772,885
租金費用	1,117	240,813	1,181
其他(註)	<u>779,776</u>	<u>498,668</u>	<u>830,418</u>
	<u>\$ 3,572,664</u>	<u>\$ 2,253,439</u>	<u>\$ 9,837,363</u>

註：各單獨項目金額均未超過本科目總額5%。

本期發生之員工福利、折舊及攤銷費用功能別彙總表

相關資訊，請詳附註六、(十九)、(二十)。

華碩電腦股份有限公司及子公司

資金貸與他人

民國106年1月1日至12月31日

附表一

單位：新台幣仟元/其他外幣仟元

編號	貸出資金之公司	貸與對象	往來項目	是否為關係人	本期最高金額	期末餘額	實際動支金額	利率區間(%)	資金貸與性質(註一)	業務往來金額	有短期融通資金必要之原因	提列備抵呆帳金額	擔保品名稱	擔保品價值	對個別對象資金貸與限額(註二)	資金貸與總限額(註二)	備註
1	ASTP	ASGL	其他應收款及其他非流動資產	是	40,176,000 (USD 1,350,000)	26,784,000 (USD 900,000)	26,784,000 (USD 900,000)	0.23320 ~ 1.61331	2	-	營運週轉	-	-	-	40,072,909 (USD 1,346,536)	40,072,909 (USD 1,346,536)	
2	醫揚	醫揚上海	其他應收款	是	7,440 (USD 250)	- (USD -)	- (USD -)	3.70000	1	43,425	-	-	-	-	43,425	348,120	
3	亞旭	SILIGENCE	其他應收款	是	135,767 (USD 4,562)	- (USD -)	- (USD -)	1.35000 ~ 1.95000	2	-	營運週轉	-	-	-	815,078	1,086,771	

註一：資金貸與性質：1.有業務往來者；

2.有短期融通資金之必要。

註二：總最高限額：係依ASTP資金貸與作業程序規定，資金貸與公開發行母公司直接及間接持有表決權股份百分之百之非中華民國境內公司，累積對外資金貸與限額以不逾ASTP當期淨額100%為限。

係依醫揚資金貸與作業程序規定，累積對外資金貸與限額以不逾醫揚最近期會計師查核或核閱財務報告淨值40%為限。

係依亞旭資金貸與作業程序規定，累積對外資金貸與限額以不逾亞旭當期淨值20%為限。

個別企業最高限額：係依ASTP資金貸與作業程序規定，資金貸與公開發行母公司直接及間接持有表決權股份百分之百之非中華民國境內公司，個別對外資金貸與限額以不逾ASTP當期淨值100%為限。

係依醫揚資金貸與作業程序規定，個別對外資金貸與限額以不逾醫揚當期淨值10%為限。若屬業務往來性質，則以不超過雙方最近一年度業務往來金額為限，所稱業務往來金額係指雙方間進貨或銷貨金額孰高者。

係依亞旭資金貸與作業程序規定，個別對外資金貸與限額以不逾亞旭當期淨值15%為限。

註三：本附表新台幣涉及外幣者，係以財務報導期間結束日之匯率換算為新台幣。

華碩電腦股份有限公司及子公司

為他人背書保證

民國106年1月1日至12月31日

附表二

單位：新台幣仟元/其他外幣仟元

編號	背書保證者 公司名稱	被背書保證對象		對單一企業 背書保證限額 (註二)	本期最高 背書保證餘額	期末背書 保證餘額	實際動支 金額	以財產擔保 之背書保證 金額	累積背書保證金額 佔最近期財務報表 淨值之比率(%)	背書保證 最高限額 (註二)	屬母公司對 子公司背書 保證	屬子公司對 母公司背書 保證	屬對大陸地 區背書保證	備註
		公司名稱	關係 (註一)											
1	亞旭	亞旭江蘇	3	1,630,156	1,488,000 (USD 50,000)	1,190,400 (USD 40,000)	1,011,840 (USD 34,000)	-	21.91	2,173,542	Y	N	Y	

註一：背書保證者與被背書保證對象之關係：1.有業務關係之公司；2.直接持有普通股股權超過50%之子公司；3.母公司與子公司持有普通股股權合併計算超過50%之被投資公司；4.對公司直接或經由子公司間接持有普通股股權超過50%之母公司；5.基於承攬工程需要之同業間依合約規定互保之公司；6.因共同投資關係由各出資股東依其持股比率對其背書保證之公司。

註二：總最高限額：係依亞旭背書保證作業程序規定，背書保證限額以不逾亞旭當期淨值40%為限。

個別企業最高限額：係依亞旭背書保證作業程序規定，背書保證限額以不逾亞旭當期淨值30%為限。

註三：本附表新台幣金額涉及外幣者，係以財務報導期間結束日之匯率換算為新台幣。

華碩電腦股份有限公司及子公司

期末持有有價證券情形（不包含投資子公司、關聯企業及合資控制部分）

民國106年12月31日

附表三

單位：新台幣仟元

持有之公司	有價證券		與有價證券發行人之關係	帳列項目	期 末				備註
	種類	名稱			股(單位)數	帳面金額	比率 (%)	公允價值	
華碩	基金	聯邦貨幣市場	-	透過損益按公允價值衡量之金融資產	95,139,167	1,249,063	-	1,249,063	
華碩	基金	野村貨幣市場	-	透過損益按公允價值衡量之金融資產	41,404,159	671,683	-	671,683	
華碩	基金	日盛貨幣市場	-	透過損益按公允價值衡量之金融資產	99,905,228	1,471,354	-	1,471,354	
華碩	基金	台新大眾貨幣市場	-	透過損益按公允價值衡量之金融資產	42,501,948	600,238	-	600,238	
華碩	基金	元大得寶貨幣市場	-	透過損益按公允價值衡量之金融資產	25,104,603	300,000	-	300,000	
華碩	基金	元大萬泰貨幣市場	-	透過損益按公允價值衡量之金融資產	33,199,429	500,037	-	500,037	
華碩	基金	元大得利貨幣市場	-	透過損益按公允價值衡量之金融資產	42,760,000	693,050	-	693,050	
華碩	基金	第一金全家福貨幣市場	-	透過損益按公允價值衡量之金融資產	2,453,541	435,194	-	435,194	
華碩	基金	永豐貨幣市場	-	透過損益按公允價值衡量之金融資產	28,456,899	394,000	-	394,000	
華碩	股票	耕興	-	透過損益按公允價值衡量之金融資產	333,064	53,457	0.36	53,457	
華碩	股票	迅杰	-	備供出售金融資產-流動	917,247	16,877	1.22	16,877	
華碩	股票	安國	-	備供出售金融資產-流動	905,879	18,299	1.23	18,299	
華碩	股票	海華	-	備供出售金融資產-流動	934,745	15,657	0.70	15,657	
華碩	股票	雷笛克	-	備供出售金融資產-流動	718,607	30,972	1.38	30,972	
華碩	股票	環球晶圓	-	備供出售金融資產-流動	1,626,626	646,584	0.37	646,584	
華碩	股票	易華	-	備供出售金融資產-流動	1,000,000	60,500	1.00	60,500	
華碩	股票	研華	-	備供出售金融資產-非流動	100,628,870	21,182,377	14.44	21,182,377	
華碩	股票	群豐	-	備供出售金融資產-非流動	625,200	10,941	1.10	10,941	
華碩	股票	和碩	-	備供出售金融資產-非流動	448,506,484	32,292,467	17.16	32,292,467	
華碩	股票	EOSTEK	-	備供出售金融資產-非流動	1,600,000	38,093	14.94	38,093	
華碩	股票	曦威	-	備供出售金融資產-非流動	301,876	4,830	1.83	4,830	
華碩	債券	MOBISOCIAL	-	備供出售金融資產-非流動	-	7,575	-	7,575	
華碩	股票	安波	-	備供出售金融資產-非流動	497,500	13,681	19.90	13,681	
華碩	股票	NANOLUX	-	備供出售金融資產-非流動	536	27,528	14.51	27,528	
華碩	股票	廣源	-	成本衡量之金融資產-非流動	10,000,000	62,859	7.81	-	
華碩	基金	TNP	-	成本衡量之金融資產-非流動	94	26,751	2.06	-	
華碩聯科	基金	野村貨幣市場	-	透過損益按公允價值衡量之金融資產	60,031,084	973,860	-	973,860	
祥碩	基金	復華人民幣貨幣市場	-	透過損益按公允價值衡量之金融資產	531,862	27,796	-	27,796	
亞旭	股票	NETCOMM	-	備供出售金融資產-非流動	1,980,000	55,090	1.35	55,090	
亞旭	股票	CIPHERMAX	-	備供出售金融資產-非流動	9,234	-	-	-	
亞旭	股票	鎬聖國際	-	備供出售金融資產-非流動	80,700	-	3.32	-	
MIC	股票	BROADCOM	-	備供出售金融資產-非流動	90	688	-	688	
MIC	股票	ZARLINK SEMI-CONDUCTOR	-	備供出售金融資產-非流動	44,775	-	0.04	-	
華誠	基金	元大萬泰貨幣市場	-	透過損益按公允價值衡量之金融資產	1,062,402	16,002	-	16,002	
華誠	基金	台新大眾貨幣市場	-	透過損益按公允價值衡量之金融資產	757,861	10,703	-	10,703	
華誠	基金	元大得寶貨幣市場	-	透過損益按公允價值衡量之金融資產	348,419	4,164	-	4,164	
華誠	基金	群益安穩貨幣市場	-	透過損益按公允價值衡量之金融資產	917,513	14,717	-	14,717	
華誠	基金	台新1699貨幣市場	-	透過損益按公允價值衡量之金融資產	74,398	1,000	-	1,000	
華誠	股票	原盛科技	-	備供出售金融資產-非流動	233,286	3,646	0.75	3,646	
華誠	股票	鈺邦科技	-	備供出售金融資產-非流動	5,568,012	320,160	7.61	320,160	
華誠	股票	曦威	-	備供出售金融資產-非流動	301,876	4,830	1.83	4,830	
華誠	股票	雷笛克	-	備供出售金融資產-流動	336,546	14,505	0.65	14,505	
華敏	基金	台新1699貨幣市場	-	透過損益按公允價值衡量之金融資產	669,578	9,004	-	9,004	
華敏	股票	鈺邦科技	-	備供出售金融資產-非流動	3,210,015	184,576	4.39	184,576	
華敏	股票	曦威	-	備供出售金融資產-非流動	174,417	2,791	1.06	2,791	
研揚	股票	研華	-	透過損益按公允價值衡量之金融資產	730	154	-	154	
研揚	基金	兆豐國際寶鑽貨幣市場	-	透過損益按公允價值衡量之金融資產	2,091,070	26,066	-	26,066	
研揚	股票	牧德科技	-	透過損益按公允價值衡量之金融資產	1,860,020	383,164	4.37	383,164	
研揚	股票	亞元科技	-	透過損益按公允價值衡量之金融資產	293	4	-	4	
研揚	股票	精聯電子	-	備供出售金融資產-非流動	549,600	11,789	1.17	11,789	
研揚	股票	LILEE SYSTEMS	-	備供出售金融資產-非流動	468,750	-	-	-	
研揚	股票	研創科技	-	備供出售金融資產-非流動	266,600	-	7.27	-	
研揚	股票	立弘生化科技	-	備供出售金融資產-非流動	300,000	4,893	0.32	4,893	
研揚	股票	TELEION WIRELESS	-	備供出售金融資產-非流動	149,700	-	-	-	
研友	基金	匯豐雙高收益債券組合	-	透過損益按公允價值衡量之金融資產	555,078	7,030	-	7,030	
研友	股票	亞元科技	-	透過損益按公允價值衡量之金融資產	4,320,000	52,271	5.94	52,271	

持有 之公司	有價證券		與有價證 券發行人 之關係	帳列項目	期 末				備註
	種類	名稱			股(單位)數	帳面金額	比率 (%)	公允價值	
研友	股票	牧東光電	-	備供出售金融資產-非流動	310,000	5,596	0.68	5,596	
研友	股票	光陽光電	-	備供出售金融資產-非流動	1,313,931	2,229	2.75	2,229	
醫揚	股票	MELTEN CONNECTED HEALTHCARE	-	成本衡量之金融資產-非流動	4,193,548	39,334	7.70	-	
ASGL	基金	日盛貨幣市場	-	透過損益按公允價值衡量之金融資產	1,055,711	15,548	-	15,548	
AIL	基金	寶捷策略投資XIV	-	透過損益按公允價值衡量之金融資產	3,530	125,046	-	125,046	
AIL	股票	EONEX	-	成本衡量之金融資產-非流動	31,733	-	2.70	-	
AIL	股票	SPLASHTOP	-	備供出售金融資產-非流動	5,728,003	-	3.41	-	
AIL	股票	GENESIS VC	-	成本衡量之金融資產-非流動	2,929,240	19,349	18.03	-	
AIL	股票	ISTAGING	-	備供出售金融資產-非流動	988,889	59,610	2.66	59,610	
DDL	基金	ASIA PACIFIC GENESIS C	-	成本衡量之金融資產-非流動	-	33,020	9.00	-	
AHL	股票	9SKY	-	成本衡量之金融資產-非流動	1,000,000	-	5.71	-	
宇碩	基金	野村貨幣市場	-	透過損益按公允價值衡量之金融資產	119,142	1,933	-	1,933	

註：本附表新台幣金額涉及外幣者，係以財務報導期間結束日之匯率換算為新台幣。

華碩電腦股份有限公司及子公司

累積買進或賣出同一有價證券之金額達新台幣三億元或實收資本額百分之二十以上

民國106年1月1日至12月31日

附表四

單位：新台幣仟元

買、賣 之公司	有價證券		帳列 科目 (註一)	交易 對象	關係	期初		買入			賣出				期末		
	種類	名稱				股(單位)數	金額	股(單位)數	金額	(註二)	股(單位)數	售價	帳面成本	(註二)	處分損益	股(單位)數	金額
華碩	基金	聯邦貨幣市場	1	-	-	67,187,488	879,007	490,603,780	6,433,000	1	462,652,101	6,065,000	6,063,149	1	1,851	95,139,167	1,249,063
								-	205	2							
華碩	基金	野村貨幣市場	1	-	-	-	-	354,066,423	5,733,000	1	312,662,264	5,063,933	5,061,488	1	2,445	41,404,159	671,683
								-	171	2							
華碩	基金	日盛貨幣市場	1	-	-	-	-	193,037,030	2,838,000	1	93,131,802	1,369,940	1,368,000	1	1,940	99,905,228	1,471,354
								-	1,354	2							
華碩	基金	台新大眾貨幣市場	1	-	-	-	-	42,501,948	600,000	1	-	-	-	-	-	42,501,948	600,238
								-	238	2							
華碩	基金	元大得寶貨幣市場	1	-	-	-	-	167,349,356	1,995,000	1	142,244,753	1,695,597	1,695,000	1	597	25,104,603	300,000
								-									
華碩	基金	元大得利貨幣市場	1	-	-	-	-	49,361,882	800,000	1	6,601,882	107,000	106,991	1	9	42,760,000	693,050
								-	41	2							
華碩	基金	第一金台灣貨幣市場	1	-	-	76,128,666	1,153,167	32,326,028	490,000	1	108,454,694	1,644,758	1,643,000	1	1,758	-	-
								-			-	167	2				
華碩	基金	第一金全家福貨幣市場	1	-	-	7,711,599	1,362,717	11,408,826	2,020,000	1	16,666,884	2,948,127	2,947,405	1	722	2,453,541	435,194
								-			-	118	2				
華碩	基金	永豐貨幣市場	1	-	-	-	-	64,670,152	894,000	1	36,213,253	500,196	500,000	1	196	28,456,899	394,000
								-									
華碩	基金	元大萬泰貨幣市場	1	-	-	71,952,511	1,080,057	33,199,429	500,000	1	71,952,511	1,080,590	1,080,000	1	590	33,199,429	500,037
								-			-	20	2				
華碩	基金	統一強棒貨幣市場	1	-	-	-	-	37,750,163	627,000	1	37,750,163	627,042	627,000	1	42	-	-
								-									
華碩聯科	基金	野村貨幣市場	1	-	-	622,092	10,055	59,408,992	961,000	1	-	-	-	-	-	60,031,084	973,860
								-	2,805	2							
華碩聯科	基金	元大萬泰貨幣市場	1	-	-	4,611,471	69,221	54,725,279	823,000	1	59,336,750	893,340	891,069	1	2,271	-	-
								-			-	1,152	2				

註一：1.透過損益按公允價值衡量之金融資產；2.備供出售金融資產-流動；3.備供出售金融資產-非流動；4.採用權益法之投資。

註二：1.本期購入或增資/出售或減資/清算；2.本期評價調整數；3.依權益法認列被投資公司相關之投資損益；4.外幣換算之匯率影響數及依權益法認列被投資公司相關之國外營運機構財務報表換算之兌換差額；5.依權益法認列被投資公司相關之權益調整數；6.長期投資貸項重分類；7.取得發放之現金股利；8.未實現銷貨毛利變動數。

註三：本附表新台幣金額涉及外幣者，損益係106.1.1至106.12.31之平均匯率，其餘則以財務報導期間結束日之匯率換算為新台幣。

華碩電腦股份有限公司及子公司
 取得不動產之金額達新台幣三億元或實收資本額百分之二十以上
 民國106年1月1日至12月31日

附表五

單位：新台幣仟元

取得不動產之公司	財產名稱	事實發生日	交易金額	價款支付情形	交易對象	關係	交易對象為關係人者，其前次移轉資料				價格決定之參考依據	取得目的及使用情形	其他約定事項
							所有人	與發行人之關係	移轉日期	金額			
華碩重慶	土地使用權 (註一)	106.12.11	874,270	已支付完畢	重慶市國土資源和房屋管理局	-	不適用	不適用	不適用	不適用	招標	興建自有辦公大樓 截至106.12.31尚未完成交地	-

註一：截至106.12.31 尚未完成交地，帳列其他非流動資產。

註二：本附表新台幣金額涉及外幣者，係以財務報導期間結束日之匯率換算為新台幣。

華碩電腦股份有限公司及子公司

與關係人進、銷貨之金額達新台幣一億元或實收資本額百分之二十以上

民國106年1月1日至12月31日

附表六

單位：新台幣仟元

進(銷)貨之公司	交易對象	關係(註一)	交易情形			交易條件與一般交易不同之情形及原因		應收(付)票據、帳款(註三)		備註	
			進(銷)貨	金額	佔總進(銷)貨之比率(%)	授信期間(註二)	單價	授信期間	餘額		佔總應收(付)票據、帳款之比率(註三)
華碩	華碩聯科	2	(銷貨)	(21,425,001)	(6.38)	貨到90天以內	-	-	3,276,581	4.49	
華碩	ASGL	2	(銷貨)	(305,167,421)	(90.86)	貨到180天以內	-	-	63,052,049	86.35	
華碩	研揚	2	(銷貨)	(653,840)	(0.19)	月結30天	-	-	146,171	0.20	
華碩	OB	2	進貨	916,339	0.31	月結60天	-	-	(187,635)	(0.40)	
華碩	祥碩	2	進貨	320,042	0.11	月結30天	-	-	-	-	
ASGL	華碩重慶	2	(銷貨)	(9,379,177)	(2.79)	貨到180天以內	-	-	2,238,224	2.36	
ASGL	ACI	2	(銷貨)	(59,504,272)	(17.68)	貨到180天以內	-	-	23,475,541	24.80	
ASGL	華碩上海	2	(銷貨)	(56,393,065)	(16.75)	貨到180天以內	-	-	24,981,898	26.39	
ASGL	ACJP	2	(銷貨)	(7,515,200)	(2.23)	貨到120天以內	-	-	1,831,158	1.93	
ASGL	ASIN	2	(銷貨)	(2,720,689)	(0.81)	貨到180天以內	-	-	2,421,915	2.56	
ASGL	ACG	2	(銷貨)	(572,917)	(0.17)	貨到90天以內	-	-	68,641	0.07	
ASGL	ACMH	2	(銷貨)	(1,425,664)	(0.42)	貨到180天以內	-	-	1,228,306	1.30	
ASGL	ACNL	2	(銷貨)	(24,977,004)	(7.42)	貨到180天以內	-	-	4,888,718	5.17	
ASGL	ACH	2	(銷貨)	(121,051)	(0.04)	貨到90天以內	-	-	25,479	0.03	
亞旭	LP	2	(銷貨)	(9,890,196)	(註四) 20.54	月結90天	-	較一般客戶長約1~2月	540,208	6.24	
亞旭	LP	2	進貨	7,749,195	20.54	月結90天	係以關係人帳列製成品成本加計相關支出為原則	-	-	-	-
亞旭	UNI	2	進貨	18,805,978	49.84	月結90天	係以關係人帳列製成品成本加計相關支出為原則	-	(4,177,530)	(76.49)	
亞旭	ASKEYI	2	(銷貨)	(152,478)	(0.50)	月結90天	-	較一般客戶長約1~2月	128,983	1.49	
亞旭	SILIGENCE	2	(銷貨)	(711,779)	(2.34)	月結90天	-	較一般客戶長約1~2月	80,881	0.93	
LP	亞旭江蘇	2	(銷貨)	(9,665,546)	(55.47)	月結90天	-	較一般客戶長約1~2個月	2,008,196	100.00	
LP	亞旭江蘇	2	進貨	7,630,007	43.72	月結90天	係以關係人帳列製成品成本加計相關支出為原則	-	(1,465,398)	(73.07)	
UNI	亞旭江蘇	2	進貨	18,833,623	99.97	月結90天	係以關係人帳列製成品成本加計相關支出為原則	-	(4,160,937)	(99.87)	
OB	亞旭江蘇	2	進貨	875,346	95.59	月結90天	係以關係人帳列製成品成本加計相關支出為原則	-	(127,952)	(82.41)	
醫揚	ONYXHU	2	(銷貨)	(269,997)	(27.59)	月結90天	-	-	74,422	41.66	
研揚	醫揚	2	(銷貨)	(123,336)	(3.24)	月結30天	-	-	7,400	1.61	
研揚	ONYXHU	2	(銷貨)	(195,506)	(5.13)	月結60天	-	-	50,338	10.96	
研揚	AAEONEU	2	(銷貨)	(280,378)	(7.36)	月結60天	-	-	42,762	9.31	
研揚	研揚蘇州	2	(銷貨)	(221,456)	(5.81)	月結60天	-	-	42,854	9.33	
研揚	AAEONEI	2	(銷貨)	(560,400)	(14.71)	月結60天	-	-	49,654	10.81	
力智	鉅晶	4	進貨	322,317	80.22	月結30天	-	-	(80,558)	(29.14)	
力祥	鉅晶	4	進貨	440,237	99.60	月結30天	-	-	(95,041)	(45.71)	

註一：1.本公司；2.子公司；3.關聯企業；4.其他。

註二：華碩持股100%之關係企業相互間之應收帳款，若有持續交易行為者，除依原交易條件進行交易外，必要時依其資金實際情況延長付款期限並轉列為長期應收款。

註三：含符合交易條件而轉列為長期應收款之金額。

註四：係銷售原料未視為銷貨全數予以沖銷。

註五：本附表新台幣金額涉及外幣者，損益係以106.1.1至106.12.31之平均匯率，其餘則以財務報導期間結束日之匯率換算為新台幣。

華碩電腦股份有限公司及子公司
應收關係人款項達新台幣一億元或實收資本額百分之二十以上
民國106年12月31日

附表七

單位：新台幣仟元

帳列應收款項 之公司	交易對象	關係 (註一)	應收關係人款項 餘額	週轉率	逾期應收關係人款項		應收關係人款項 期後收回金額	提列備抵呆帳金額
					金額	處理方式		
華碩	華碩聯科	2	3,276,581	9.78 次	-	-	3,159,152	-
華碩	ASGL	2	63,052,049	5.46 次	-	-	50,090,062	-
華碩	研揚	2	146,171	3.92 次	-	-	213,132	-
OB	華碩	1	187,635	3.47 次	-	-	97,012	-
ASGL	華碩重慶	2	2,238,224	5.63 次	-	-	1,524,509	-
ASGL	ACI	2	23,475,541	2.46 次	-	-	12,108,177	-
ASGL	華碩上海	2	24,981,898	2.47 次	-	-	8,486,721	-
ASGL	ACJP	2	1,831,158	3.39 次	-	-	1,718,098	-
ASGL	ASIN	2	2,421,915	0.98 次	776,937	每月持續對帳與催款	956,321	-
ASGL	ACMH	2	1,228,306	1.03 次	455,421	每月持續對帳與催款	347,800	-
ASGL	ACNL	2	4,888,718	4.42 次	-	-	5,473,475	-
亞旭	LP	2	540,208	17.86 次	-	-	347,079	-
亞旭	ASKEYI	2	128,983	2.15 次	-	-	123,217	-
UNI	亞旭	2	4,177,530	4.33 次	-	-	2,600,830	-
LP	亞旭江蘇	2	2,008,196	5.49 次	-	-	1,598,448	-
亞旭江蘇	LP	2	1,465,398	6.28 次	-	-	1,255,650	-
亞旭江蘇	UNI	2	4,160,937	4.35 次	-	-	2,600,949	-
亞旭江蘇	OB	2	127,952	4.19 次	-	-	97,060	-

註一：1.本公司；2.子公司；3.關聯企業；4.其他。

註二：本附表新台幣金額涉及外幣者，係以財務報導期間結束日之匯率換算為新台幣。

華碩電腦股份有限公司及子公司
 母公司與子公司及各子公司間之業務關係及重要交易往來情形及金額
 (僅揭露金額達新台幣一億元以上之重要交易往來情形)
 民國106年1月1日至12月31日

附表八之一

單位：新台幣仟元

編號 (註一)	交易人名稱	交易往來對象	與交易人 之關係 (註二)	交易往來情形			佔合併總營收或總資 產之比率(註三)
				科目	金額	交易條件	
0	華碩	華碩聯科	1	銷貨	21,425,001	貨到90天以內	4.94%
0	華碩	ASGL	1	銷貨	305,167,421	貨到180天以內	70.32%
0	華碩	研揚	1	銷貨	653,840	月結30天	0.15%
1	OB	華碩	2	銷貨	916,339	月結60天	0.21%
2	祥碩	華碩	2	銷貨	320,042	月結30天	0.07%
3	ASGL	華碩重慶	3	銷貨	9,379,177	貨到180天以內	2.16%
3	ASGL	ACI	3	銷貨	59,504,272	貨到180天以內	13.71%
3	ASGL	華碩上海	3	銷貨	56,393,065	貨到180天以內	12.99%
3	ASGL	ACJP	3	銷貨	7,515,200	貨到120天以內	1.73%
3	ASGL	ASIN	3	銷貨	2,720,689	貨到180天以內	0.63%
3	ASGL	ACG	3	銷貨	572,917	貨到90天以內	0.13%
3	ASGL	ACMH	3	銷貨	1,425,664	貨到180天以內	0.33%
3	ASGL	ACNL	3	銷貨	24,977,004	貨到180天以內	5.76%
3	ASGL	ACH	3	銷貨	121,051	貨到90天以內	0.03%
4	亞旭	LP	3	銷貨	9,890,196	月結90天	2.28%
4	亞旭	SILIGENCE	3	銷貨	711,779	月結90天	0.16%
4	亞旭	ASKEYI	3	銷貨	152,478	月結90天	0.04%
5	UNI	亞旭	3	銷貨	18,805,978	月結90天	4.33%
6	LP	亞旭	3	銷貨	7,749,195	月結90天	1.79%
6	LP	亞旭江蘇	3	銷貨	9,665,546	月結90天	2.23%
7	亞旭江蘇	UNI	3	銷貨	18,833,623	月結90天	4.34%
7	亞旭江蘇	LP	3	銷貨	7,630,007	月結90天	1.76%
7	亞旭江蘇	OB	3	銷貨	875,346	月結90天	0.20%
8	研揚	AAEONEU	3	銷貨	280,378	月結60天	0.06%
8	研揚	醫揚	3	銷貨	123,336	月結30天	0.03%
8	研揚	研揚蘇州	3	銷貨	221,456	月結60天	0.05%
8	研揚	AAEONEI	3	銷貨	560,400	月結60天	0.13%
8	研揚	ONYXHU	3	銷貨	195,506	月結60天	0.05%
9	醫揚	ONYXHU	3	銷貨	269,997	月結90天	0.06%
10	華碩上海	華碩重慶	3	維修收入	180,525	收到發票後30天內付款	0.04%
11	ACH	ASGL	3	維修收入	556,386	貨到付款	0.13%
11	ACH	ASGL	3	行銷支援收入	42	貨到付款	0.00%
12	ACCZS	ASGL	3	維修收入	461,260	貨到付款	0.11%
12	ACCZS	ASGL	3	行銷支援收入	31	貨到付款	0.00%
13	ACF	ASGL	3	行銷支援收入	341,317	貨到付款	0.08%
14	ACG	ASGL	3	行銷支援收入	565,089	貨到付款	0.13%
14	ACG	ASGL	3	維修收入	58	貨到付款	0.00%
15	華科香港	ASGL	3	維修收入	11,764	貨到付款	0.00%
15	華科香港	ASGL	3	行銷支援收入	151,170	貨到付款	0.03%
16	ACIN	ASGL	3	維修收入	203,731	貨到付款	0.05%
16	ACIN	ASGL	3	行銷支援收入	22,675	貨到付款	0.01%
17	ACPL	ASGL	3	行銷支援收入	112,652	貨到付款	0.03%
18	ACUK	ASGL	3	行銷支援收入	215,170	貨到付款	0.05%
19	ACVN	ASGL	3	維修收入	31,011	貨到付款	0.01%
19	ACVN	ASGL	3	行銷支援收入	91,280	貨到付款	0.02%
20	華科蘇州	ASGL	3	勞務收入	1,991,642	貨到付款	0.46%
21	ACAU	ASGL	3	行銷支援收入	167,000	貨到付款	0.04%
22	ACN	ASGL	3	行銷支援收入	270,295	貨到付款	0.06%
23	ACIT	ACNL	3	行銷支援收入	278,846	貨到付款	0.06%
24	ACIB	ACNL	3	行銷支援收入	156,882	貨到付款	0.04%
25	上海華維	ASGL	3	維修收入	201,258	貨到付款	0.05%

華碩電腦股份有限公司及子公司
 母公司與子公司及各子公司間之業務關係及重要交易往來情形及金額
 (僅揭露金額達新台幣一億元以上之重要交易往來情形)
 民國106年12月31日

附表八之二

單位：新台幣仟元

編號 (註一)	交易人名稱	交易往來對象	與交易人 之關係 (註二)	交易往來情形			佔合併總營收或總資 產之比率(註三)
				科目	金額	交易條件	
0	華碩	華碩聯科	1	應收帳款	3,276,581	貨到90天以內	0.95%
0	華碩	ASGL	1	應收帳款	63,052,049	貨到180天以內	18.28%
0	華碩	研揚	1	應收帳款	146,171	月結30天	0.04%
3	ASGL	華碩重慶	3	應收帳款	2,238,224	貨到180天以內	0.65%
3	ASGL	ACI	3	應收帳款	23,475,541	貨到180天以內	6.81%
3	ASGL	華碩上海	3	應收帳款	24,981,898	貨到180天以內	7.24%
3	ASGL	ACJP	3	應收帳款	1,831,158	貨到120天以內	0.53%
3	ASGL	ASIN	3	應收帳款	2,421,915	貨到180天以內	0.70%
3	ASGL	ACMH	3	應收帳款	1,228,306	貨到180天以內	0.36%
3	ASGL	ACNL	3	應收帳款	4,888,718	貨到180天以內	1.42%
4	亞旭	LP	3	應收帳款	540,208	月結90天	0.16%
4	亞旭	ASKEYI	3	應收帳款	128,983	月結90天	0.04%
5	UNI	亞旭	3	應收帳款	4,177,530	月結90天	1.21%
6	LP	亞旭江蘇	3	應收帳款	2,008,196	月結90天	0.58%
7	亞旭江蘇	UNI	3	應收帳款	4,160,937	月結90天	1.21%
7	亞旭江蘇	LP	3	應收帳款	1,465,398	月結90天	0.42%
7	亞旭江蘇	OB	3	應收帳款	127,952	月結90天	0.04%
1	OB	華碩	2	應收帳款	187,635	月結60天	0.05%
20	華科蘇州	ASGL	3	應收帳款	673,195	貨到付款	0.20%

註一：母公司及子公司相互間之業務往來資訊應分別於編號欄註明，編號之填寫方法如下：

1. 母公司填0。
2. 子公司依公司別由阿拉伯數字1開始依序編號。

註二：與交易人之關係有以下三種，標示種類即可：

1. 母公司對子公司。
2. 子公司對母公司。
3. 子公司對子公司。

註三：交易往來金額佔合併總營收或資產比率之計算，若屬資產負債項目者，以期末餘額佔合併總資產之方式計算；若屬損益項目者，以累積金額佔合併總營收之方式計算。

註四：母子公司間業務關係及重要交易往來情形，僅揭露銷貨及應收帳款資料，其相對之進貨及應付帳款不再贅述。

註五：本附表新台幣金額涉及外幣者，損益係以106.1.1至106.12.31之平均匯率，其餘則以財務報導期間結束日之匯率換算為新台幣。

華碩電腦股份有限公司及子公司

被投資公司名稱、所在地區等相關資訊 (不包含大陸被投資公司)

民國106年1月1日至12月31日

附表九

單位：新台幣仟元

投資公司 名稱	被投資公司 名稱	所在地區	主要營業項目	原始投資金額		期末持有			被投資公司 本期損益	本期認列之 投資損益	備註
				本期期末	去年年底	股數	比率(%)	帳面金額			
華碩	ACI	美國	北美地區3C資訊產品之銷售	13,320	13,320	50,000	100.00	-	(431,645)	(431,645)	註二及四
華碩	華碩聯科	台灣	台灣地區3C資訊產品之銷售	204,244	204,244	19,000,000	100.00	137,732	251,815	251,815	註一及二
華碩	ACH	荷蘭	3C資訊產品之維修	37,821	37,821	3,000,000	100.00	194,000	10,452	10,452	註二
華碩	AIL	開曼群島	3C資訊及電腦週邊事業之投資	3,281,057	3,281,057	89,730,042	100.00	36,050,354	826,321	826,321	註一及二
華碩	AHL	開曼群島	電腦週邊事業之投資	662,434	662,434	20,452,104	100.00	601,961	(46,132)	(46,132)	註二
華碩	亞旭	台灣	資訊通訊產品及電腦週邊零組件之設計、製造、維修及銷售	5,021,108	5,021,108	480,000,000	100.00	5,433,871	(1,055,389)	(1,051,298)	註二
華碩	華誠	台灣	電腦週邊事業之投資	1,100,000	1,100,000	114,500,000	100.00	1,687,469	104,858	104,858	註二
華碩	華敏	台灣	電腦週邊事業之投資	680,000	680,000	68,000,000	100.00	1,032,224	85,060	85,060	註二
華碩	凌海	台灣	電腦週邊產品及智慧型吸塵器之設計及銷售	140,000	140,000	14,000,000	100.00	25,407	(5,291)	(5,291)	註二
華碩	ASGL	新加坡	3C資訊產品之銷售	838,070	838,070	28,000,000	100.00	26,421,777	7,527,729	8,367,543	註二
華碩	ADI	新加坡	電腦週邊事業之投資	25,290	25,290	830,001	100.00	6,149	(1,213)	(1,213)	註二
華碩	ACJK	印尼	印尼地區3C資訊產品之銷售	60,840	-	2,000	100.00	52,318	(6,389)	(6,389)	註二
華碩	華碩雲端	台灣	網際網路服務之銷售及諮詢	450,278	450,278	45,027,789	90.06	49,484	(76,593)	(68,976)	註二
華碩及華誠	昱聯	台灣	高中低階各應用區隔之記憶體模組產品之銷售、設計及製造	87,500	87,500	7,875,000	24.83	-	-	-	註二
華碩及華誠	翔威	台灣	資訊系統軟體之研發、銷售及諮詢	72,146	72,146	5,469,750	51.00	84,437	(8,875)	(4,526)	註二
華碩及華誠	國際聯合	台灣	噴墨列印頭與噴墨數位影像輸出系統之研發、製造及銷售	123,227	123,227	11,402,092	56.73	57,515	(31,617)	(17,936)	註二
華碩及華誠	ACBT	印尼	印尼地區3C資訊產品之銷售	273,775	-	1,000,000	100.00	257,619	(1,291)	(1,291)	註二
華碩、華誠及華敏	祥碩	台灣	高速類比電路之設計、研發及製造	342,673	342,673	31,775,315	53.11	909,273	432,098	176,740	註二
華碩、華誠及華敏	杰力	台灣	電腦週邊零組件之設計、製造及銷售	82,297	82,297	6,429,548	20.69	115,372	120,716	9,009	註二
華碩、華誠及華敏	研揚	台灣	工業用電腦及電腦週邊產品之製造及銷售	3,357,568	3,357,568	60,474,000	56.63	4,238,679	560,197	239,210	註二
華碩、華誠及華敏	強強	台灣	電腦週邊零組件之設計及銷售	20,000	20,000	2,000,000	28.57	4,145	(7,362)	(1,094)	註二
華碩、華誠及華敏	力智	台灣	積體電路之設計、研發及銷售	637,128	637,128	35,561,053	52.03	408,652	99,833	37,237	註二
華碩、華誠及華敏	醫揚	台灣	醫療用電腦之設計、製造及銷售	117,680	118,580	11,176,168	55.86	476,343	115,911	6,489	註二及五
亞旭	ASKEYI	美國	資訊通訊產品之銷售及服務	307,607	307,607	10,000,000	100.00	206,443	(44,433)	-	註三
亞旭	DIC	英屬維京群島	資訊通訊事業之投資	271,695	271,695	8,160,172	100.00	1,656	20,388	-	註三
亞旭	MIC	英屬維京群島	電腦週邊事業之投資	3,832,534	3,832,534	117,525,738	100.00	3,913,186	(27,329)	-	註三
亞旭	圓境生態綠能	台灣	綠能產業	21,840	21,840	780,000	33.91	11,260	(20,316)	-	註三
DIC	ASKEYVN	越南	資訊通訊產品之製造及銷售	170,660	184,939	2,883,359	100.00	75,727	1	-	註三
DIC	遠智	香港	資訊通訊事業及電腦週邊事業之投資	40,221	43,586	1,600,000	100.00	-	20,329	-	註三及四
MIC	MAGICOM	開曼群島	資訊通訊事業之投資	2,709,053	2,935,718	91,030,000	100.00	3,899,097	8,541	-	註三
MIC	OB	英屬維京群島	資訊通訊產品及電腦週邊零組件之銷售	1,488	1,613	50,000	100.00	32,806	-	-	註三
MIC	LP	模里西斯	資訊通訊產品及電腦週邊零組件之銷售	1,489,488	1,614,113	50,050,000	100.00	-	(22,570)	-	註三及四
MIC	UNI	模里西斯	資訊通訊產品及電腦週邊零組件之銷售	1,488	1,613	50,000	100.00	19,308	-	-	註三
MIC	ASKEYCG	德國	資訊通訊產品之銷售及服務	3,894	4,220	100,000	100.00	3,402	15	-	註三
MIC	ASKEYTH	泰國	智慧節能服務	1,866	-	20,000	100.00	1,538	(293)	-	註三
MIC及OB	ASKEYBR	巴西	資訊通訊產品之服務	13,385	14,505	1,500,000	100.00	4,356	(6,969)	-	註三
亞旭及遠智	SILIGENCE	法國	資訊通訊產品之銷售及服務	176,873	43,452	4,623,090	95.95	138,605	27,298	-	註三
國際聯合	IUTS	薩摩亞群島	噴墨列印頭與噴墨數位影像輸出系統之投資	-	-	-	100.00	-	-	-	註三
凌海	香港凌海	香港	電腦週邊事業之投資	-	71,794	18,820,000	100.00	-	(2)	-	註三
研揚	AAEONEI	美國	工業用電腦及電腦週邊產品之銷售	145,824	158,025	490,000	100.00	160,704	(21,414)	-	註三
研揚	AAEONDI	英屬維京群島	工業用電腦及電腦週邊事業之投資	19,636	18,375	50,000	100.00	42,459	(4,288)	-	註三
研揚	AAEONTCL	英屬維京群島	工業用電腦及介面卡事業之投資	262,099	291,468	8,807,097	100.00	272,394	4,496	-	註三
研揚	AAEONEU	荷蘭	工業用電腦及電腦週邊產品之銷售	3,557	3,390	-	100.00	47,162	6,746	-	註三
研揚	研友	台灣	工業用電腦及電腦週邊事業之投資	150,000	150,000	15,000,000	100.00	119,774	369	-	註三
研揚	晶達	台灣	電腦週邊產品之銷售	70,218	70,218	5,015,050	14.58	85,772	90,259	-	註三
AAEONDI	AAEONSG	新加坡	工業用電腦及電腦週邊產品之銷售	12,986	9,782	465,840	100.00	42,399	(1,579)	-	註三
AAEONEU	AAEONG	德國	工業用電腦及電腦週邊產品之銷售	10,671	10,170	-	100.00	15,985	1,950	-	註三
醫揚	ONYXHU	美國	醫療用電腦及週邊裝置之銷售	59,520	64,500	200,000	100.00	62,457	9,011	-	註三
醫揚	ONYXHE	荷蘭	醫療用電腦及週邊裝置之行銷支援及維修	3,557	3,390	100,000	100.00	9,849	1,455	-	註三
力智	力祥	台灣	積體電路產品之設計、研發及銷售	190,784	190,784	20,000,000	100.00	191,304	(12,494)	-	註三
力智	力群香港	香港	積體電路事業之投資	133,561	97,088	4,350,000	100.00	8,721	(30,772)	-	註三
力智	JPDJP	日本	積體電路產品之設計及研發	18,005	18,005	1,400	100.00	23,878	2,185	-	註三
華碩雲端	ASUSCLOUDSG	新加坡	網際網路服務事業之投資	19,935	19,935	-	100.00	308	(418)	-	註三
華碩雲端	ASUSCLOUDLB	盧森堡	資訊硬體維持運作之服務	18,065	18,065	-	100.00	2,739	403	-	註三
華碩雲端	華碩健康	台灣	網際網路資訊服務之銷售	5,000	5,000	500,000	50.00	2,989	(1,738)	-	註三
AIL	DDL	英屬維京群島	電腦週邊事業之投資	339,919	368,360	11,422,000	100.00	343,473	3,525	-	註三
AIL	CHANNEL	英屬維京群島	3C資訊事業之投資	893,782	968,564	30,033,000	100.00	35,683,707	785,291	-	註三
AIL	UHL	開曼群島	車用電子及電腦週邊事業之投資	193,440	209,625	6,500,000	100.00	76,872	(2,029)	-	註三
AIL	POTIXC	開曼群島	WEB應用程式軟體之設計及訓練	29,760	32,250	5,000,000	22.22	24,376	13,840	-	註三
CHANNEL	ASTP	新加坡	3C資訊事業之投資	892,874	967,581	44,419,424	100.00	40,072,909	(265,712)	-	註三
CHANNEL及ASTP	ACAIE	阿拉伯聯合大公國	中東地區3C資訊產品之行銷支援及維修	4,104	4,448	5	100.00	12,265	1,925	-	註三
CHANNEL及ASTP	ACEG	埃及	埃及地區3C資訊產品之行銷支援	744	807	-	100.00	1,708	(93)	-	註三

投資公司 名稱	被投資公司 名稱	所在地區	主要營業項目	原始投資金額		期末持有			被投資公司 本期損益	本期認列之 投資損益	備註
				本期期末	去年年底	股數	比率(%)	帳面金額			
CHANNEL 及ASTP	ASID	印尼	亞太及美洲地區3C資訊產品之維修	44,640	48,375	1,500,000	100.00	38,024	548	-	註三
CHANNEL 、ASTP及 ACNL	ACTH	泰國	泰國地區3C資訊產品之行銷支援	14,059	15,235	20,000	100.00	16,619	2,216	-	註三
ASTP	ACG	德國	德國地區3C資訊產品之銷售及行銷支援	2,819	3,055	-	100.00	138,021	12,708	-	註三
ASTP	ACF	法國	法國地區3C資訊產品之行銷支援	1,484	1,608	5,300	100.00	42,380	9,199	-	註三
ASTP	ACUK	英國	英國地區3C資訊產品之行銷支援	2,685	2,910	50,000	100.00	36,927	4,321	-	註三
ASTP	華科香港	香港	香港地區3C資訊產品之行銷支援及維修	1,915	2,075	500,000	100.00	8,167	1,047	-	註三
ASTP	ACKR	南韓	南韓地區3C資訊產品之行銷支援及維修	10,295	40,432	158,433	100.00	48,028	10,347	-	註三
ASTP	ACSG	新加坡	新加坡地區3C資訊產品之維修	377	409	20,002	100.00	8,473	6,656	-	註三
ASTP	ACPL	波蘭	波蘭地區3C資訊產品之行銷支援	482	523	1,000	100.00	51,282	2,612	-	註三
ASTP	ACIN	印度	印度地區3C資訊產品之行銷支援及維修	246,040	266,626	20,134,400	100.00	291,333	69,709	-	註三
ASTP	ACNL	荷蘭	3C資訊產品之銷售	17,325	18,775	375,000	100.00	675,569	235,116	-	註三
ASTP	ACVN	越南	越南地區3C資訊產品之維修	2,381	2,580	-	100.00	12,993	1,947	-	註三
ASTP	ACIT	義大利	義大利地區3C資訊產品之行銷支援	545,988	591,671	-	100.00	20,956	4,010	-	註三
ASTP	ACIB	西班牙	西班牙地區3C資訊產品之行銷支援	18	19	3,000	100.00	34,798	2,161	-	註三
ASTP	ACJP	日本	日本地區3C資訊產品之銷售	72,841	78,936	20,500	100.00	173,890	94,445	-	註三
ASTP	ACCZ	捷克共和國	捷克地區3C資訊產品之行銷支援	2,466	2,672	-	100.00	14,333	492	-	註三
ASTP	ASAU	澳大利亞	澳洲地區3C資訊產品之維修	28,727	31,131	950,000	100.00	33,154	(12,994)	-	註三
ASTP	ACAU	澳大利亞	澳洲地區3C資訊產品之行銷支援	10,738	11,636	350,000	100.00	46,512	10,124	-	註三
ASTP	ACIL	以色列	以色列地區3C資訊產品之行銷支援	387	419	50,000	100.00	2,371	1,136	-	註三
ASTP	ACCO	哥倫比亞	哥倫比亞地區3C資訊產品之行銷支援	893	968	74,489	100.00	99	(584)	-	註三
ASTP	ACZA	南非	非洲地區3C資訊產品之行銷支援及維修	2	-	1,000	100.00	3,763	2,381	-	註三
ASTP	ACMY	馬來西亞	馬來西亞地區3C資訊產品之行銷支援及維修	3,478	-	500,000	100.00	16,775	1,849	-	註三
ASTP及 ACH	ACCZS	捷克共和國	歐洲地區3C資訊產品之維修	8,532	9,242	-	100.00	83,396	4,814	-	註三
ASTP及 ACNL	ACPE	秘魯	秘魯地區3C資訊產品之行銷支援	12	13	1,000	100.00	2,045	822	-	註三
ASTP及 ACNL	ACMH	墨西哥	墨西哥地區3C資訊產品之銷售	113,075	122,395	51,120	100.00	-	1,109	-	註三及四
ASTP及 ACNL	ACBZ	巴西	巴西地區3C資訊產品之銷售	5,866,044	6,356,810	549,469,000	100.00	4,852,293	469,753	-	註三
ASTP及 ACNL	ASIN	印度	印度地區3C資訊產品之銷售	201,698	218,574	33,500,000	100.00	-	(56,888)	-	註三及四
ASTP及 ACMH	ACMX	墨西哥	墨西哥地區3C資訊產品之行銷支援	302	328	132	100.00	4,055	747	-	註三
ACNL	ACHU	匈牙利	匈牙利地區3C資訊產品之行銷支援及維修	1,778	1,695	-	100.00	8,162	843	-	註三
ACNL	ACPT	葡萄牙	葡萄牙地區3C資訊產品之行銷支援	1,067	1,017	30,000	100.00	9,838	826	-	註三
ACNL	ACCH	瑞士	瑞士地區3C資訊產品之行銷支援	8,128	7,747	3,400	100.00	21,806	1,355	-	註三
ACNL	ACN	瑞典	北歐地區3C資訊產品之行銷支援	1,133	1,080	3,000	100.00	54,654	5,665	-	註三
UHL	宇碩	台灣	車用電子及電腦週邊產品之製造及銷售	191,884	207,939	21,300,000	100.00	76,830	(2,010)	-	註三
AHL	NEXTS	閩曼群島	雲端資訊軟體事業之投資	87,886	87,886	8,560,974	43.48	76,949	(19,176)	-	註三

註一：原始投資金額不含股東股票信託孳息給予子公司員工。

註二：本期認列之投資損益僅揭露華碩認列部分。

註三：本期認列之投資損益依規定免填。

註四：係長期投資貸餘，已轉列其他非流動負債。

註五：持股比率係持有控制比率非綜合持股比率。

註六：本附表新台幣金額涉及外幣者，損益係以106.1.1至106.12.31之平均匯率，其餘則以財務報導期間結束日之匯率換算為新台幣。

華碩電腦股份有限公司及子公司

大陸投資資訊

民國106年1月1日至12月31日

附表十

單位：新台幣仟元/其他外幣仟元

大陸被投資 公司名稱	主要營業項目	實收資本額	投資 方式 (註一)	本期末自 台灣匯出累 積投資金額	本期匯出或收回 投資金額		本期末自 台灣匯出累 積投資金額	被投資公司 本期損益	本公司直接 或間接投資 之持股比例 (%)	本期認列 投資損益 (註二、 3)	期末投資 帳面金額 (註二、3 及註三)	截至本期 止已匯回 投資收益	備註 (註一2)
					匯出	收回							
華碩上海	中國地區3C資訊產品之銷售	241,056	2	241,056	-	-	241,056	(495,806)	100.00	(495,806)	-	-	ASTP 投資
上海華維	3C資訊產品之維修支援	59,520	2	59,520	-	-	59,520	3,046	100.00	3,046	66,519	-	ASTP 投資
華科蘇州	3C資訊產品之研發	1,458,240	2	1,458,240	-	-	1,458,240	288,758	100.00	288,758	2,830,053	-	ASTP 投資
華碩重慶	中國地區3C資訊產品之銷售	2,053,440	2	2,053,440	-	-	2,053,440	472,997	100.00	472,997	4,925,987	-	ASTP 投資
華碩置業蘇州	不動產之出租	488,508	3	-	-	-	-	(2,650)	100.00	(2,650)	463,885	-	-
揚旭上海	資訊通訊產品之研發及銷售	89,280	2	89,280	-	-	89,280	(6,122)	100.00	(6,122)	6,223	-	MIC 投資
亞旭江蘇	資訊通訊產品之製造及銷售	2,678,400	2	2,678,400	-	-	2,678,400	7,179	100.00	7,179	3,769,597	-	MAGICOM 投資
亞旭視訊吳江	資訊通訊產品之製造及銷售	89,280	2	89,280	-	-	89,280	1,123	100.00	1,123	93,412	-	MAGICOM 投資
研揚蘇州	工業用電腦、介面卡之製造及銷售	258,622	2	258,622	-	-	258,622	4,786	100.00	4,786	276,116	-	AAEONTCL 投資
醫揚上海	醫療用電腦及週邊裝置之銷售	44,640	1	20,832	23,808	-	44,640	(10,141)	100.00	(10,141)	10,366	-	-
翔孚蘇州	資訊系統軟體之銷售及諮詢	8,928	1	8,928	-	-	8,928	718	100.00	718	10,266	-	-
龍騰力群深圳	積體電路產品之行銷支援及技術服務	8,184	2	8,184	9,130	-	17,314	(2,999)	100.00	(2,999)	7,890	-	力群香港 投資
音至杭州	資料儲存媒體之製造及服務	89,280	3	5,102	-	-	5,102	-	5.71	-	-	-	-
音至上海	資料儲存媒體之製造及服務	29,760	3	1,358	-	-	1,358	-	5.71	-	-	-	-
曠威勝深圳	智慧型電視及投影機平台相關之服務	208,320	3	53,330	-	-	53,330	-	14.95	-	-	-	-

公司名稱	本期末自累積自台灣匯出赴大陸地區 投資金額	經濟部投審會 核准投資金額	依經濟部投審會規定赴大陸地區 投資限額
華碩	4,425,384 USD 148,702	5,806,248 USD 195,102	105,086,511
亞旭	3,243,840 USD 109,000	3,243,840 USD 109,000	3,260,313
研揚	258,622 USD 8,690	258,622 USD 8,690	2,799,146
翔威	8,928 USD 300	10,118 USD 340	98,138
力智	17,112 USD 575	17,112 USD 575	471,242
醫揚	44,640 USD 1,500	44,640 USD 1,500	522,180

註一：投資方式區分為下列三種：

- 1.直接赴大陸地區從事投資。
- 2.透過第三地區公司再投資大陸(請註明該第三地區之投資公司)。
- 3.其他方式。

註二：本期認列投資損益欄中：

若屬籌備中，尚無投資損益者，應予註明。

投資損益認列基礎分為下列三種，應予註明。

- 1.經與中華民國會計師事務所所有合作關係之國際性會計師事務所查核簽證之財務報告。
- 2.經台灣母公司簽證會計師查核之財務報告。
- 3.其他。

註三：華碩上海之期末帳面金額係長期投資貸餘，已轉列其他非流動負債。

註四：凌海遠深圳於民國106年第一季業已清算各項權利義務完畢並註銷營業登記。

註五：華碩雲端天津於民國106年第四季業已清算各項權利義務完畢並註銷營業登記。

註六：本附表新台幣金額涉及外幣者，損益係以106.1.1至106.12.31之平均匯率，其餘則以財務報導期間結束日之匯率換算為新台幣。

華碩電腦股份有限公司



董事長 施崇寧



IN SEARCH OF INCREDIBLE

台北市北投區立德路15號 No.15, Li-De Rd., Beitou Dist., Taipei, Taiwan TEL : 886-2-2894-3447 / FAX : 886-2-2892-6140

年報查詢網址 : <http://mops.twse.com.tw> ; <http://www.asus.com.tw>

中華民國 107 年 4 月 18 日刊印