

# ANNUAL 2016 REPORT

**一、本公司發言人、代理發言人：**

發言人姓名：吳長榮  
職稱：財務長  
聯絡電話：(02) 2894-3447  
電子郵件信箱：investor@asus.com

代理發言人姓名：吳長榮(暫代)  
職稱：財務長  
聯絡電話：(02) 2894-3447  
電子郵件信箱：investor@asus.com

**二、總公司之地址及電話：**

企業總部：台北市北投區立德路15號  
電話：(02) 2894-3447  
公司登記地址：台北市北投區立德路150號4樓

**三、股票過戶機構之名稱、地址、網址及電話：**

名稱：凱基證券股份有限公司股務代理部  
地址：台北市中正區重慶南路一段2號5樓  
電話：(02) 2389-2999  
網址：<http://www.kgieworld.com.tw>

**四、最近年度財務報告簽證會計師姓名、事務所名稱、地址、網址及電話：**

姓名：曾惠瑾、張明輝會計師  
事務所名稱：資誠聯合會計師事務所  
地址：台北市基隆路一段333號27樓  
電話：(02) 2729-6666  
網址：<http://www.pwc.tw>

**五、海外有價證券掛牌買賣之交易場所名稱及查詢該海外有價證券資訊之方式：**

有價證券名稱：海外存託憑證  
盧森堡證券交易所：<https://www.bourse.lu/home>

**六、公司網址：**

<http://www.asus.com.tw>

# — 目 錄 —

	頁次
<b>壹、致股東報告書</b> .....	1
<b>貳、公司簡介</b> .....	3
一、設立日期 .....	3
二、公司沿革 .....	3
<b>參、公司治理報告</b> .....	25
一、公司組織 .....	25
二、董事及總經理、副總經理、協理、各部門分支機構主管資料 .....	27
三、公司治理運作情形 .....	39
四、會計師公費資訊 .....	74
五、更換會計師資訊 .....	74
六、公司之董事長、總經理、負責財務或會計事務之經理人，最近一年內曾任職於簽證會計師所屬事務所或其關係企業者 .....	74
七、董事、監察人、經理人及持股比例超過百分之十之股東股權移轉及股權質押變動情形 .....	75
八、持股比例占前十大股東間互為財務會計準則公報第六號關係人關係之資訊 .....	76
九、公司、公司之董事、監察人、經理人及公司直接或間接控制之事業對同一轉投資事業之持股數，並合併計算綜合持股 .....	77
<b>肆、募資情形</b> .....	82
一、資本及股份 .....	82
二、公司債辦理情形 .....	87
三、特別股辦理情形 .....	87
四、海外存託憑證辦理情形 .....	88
五、員工認股權憑證辦理情形 .....	90
六、限制員工權利新股辦理情形 .....	90
七、併購或受讓他公司股份發行新股辦理情形 .....	90
八、資金運用計畫執行情形 .....	90
<b>伍、營運概況</b> .....	91
一、業務內容 .....	91
二、市場及產銷概況 .....	95
三、從業員工 .....	100
四、環保支出資訊 .....	100
五、勞資關係 .....	100
六、重要契約 .....	105

<b>陸、財務概況</b> .....	106
一、最近五年度簡明資產負債表及損益表 .....	106
二、最近五年度財務分析 .....	110
三、最近年度財務報告之監察人審查報告 .....	115
四、最近年度財務報表 .....	115
五、最近年度母子公司合併財務報表 .....	115
六、公司及其關係企業如有發生財務週轉困難情事，對本公司財 務狀況之影響 .....	115
 <b>柒、財務狀況及財務績效之檢討分析與風險事項</b> .....	 116
一、財務狀況分析 .....	116
二、財務績效分析 .....	118
三、現金流量分析 .....	120
四、最近年度重大資本支出對財務業務之影響 .....	120
五、最近年度轉投資政策、其獲利或虧損之主要原因、改善計畫 及未來一年投資計畫 .....	121
六、風險事項分析評估 .....	121
七、其他重要事項 .....	123
 <b>捌、特別記載事項</b> .....	 124
一、關係企業相關資料 .....	124
二、最近年度及截至年報刊印日止，私募有價證券辦理情形 .....	124
三、最近年度及截至年報刊印日止，子公司持有或處分本公司股 票情形 .....	124
四、其他必要補充說明事項 .....	124
五、最近年度及截至年報刊印日止，發生證券交易法第三十六條 第二項第二款所定對股東權益或證券價格有重大影響之事項	124

## 壹、致股東報告書

各位股東女士、先生：

感謝各位股東對華碩長期的支持與鼓勵。

回顧 2016 年，景氣詭譎多變，主要經濟體多歷經非常大的變動，不同的政治主張間或有激化，大型國際性組織面臨變局，也牽動經濟政策、貨幣政策、國際貿易政策之間的變化。多變的經營環境帶來營運上的考驗，華碩以穩健經營的方向為主軸，並積極追求營運效率及營運組合的改善，經過內部充分的辯證與討論後，在營運管理面向，設定的目標是強化內部溝通及各部門間的協同合作，建立更具彈性、更迅速的反應機制，應對市場變化。在產品管理範疇，按照不同的產業狀況，於既有的主力產品線，採取進化式的創新，透過產品規劃聚焦，專注提供使用者極致體驗，持續提升產品組合及品牌價值。在新型態產品發展方面，華碩則立定積極目標，規劃以未來五年到十年的時間為藍圖，期許能創造革命性的創新，透過以人為本的「設計思維」，建立以消費者為中心，能因應消費者需求而即時提供不同服務型態的軟硬體解決方案。然而新服務型態、生態系統的建立非一蹴可幾，機會無窮，陷阱也無窮，更需要明辨機會與風險，強化核心能力，厚積而薄發，堅定確實的執行策略。

華碩品牌歷經二十多年的努力與積累，非常榮幸於 2016 年再獲台灣經濟部「台灣國際品牌價值調查」榜首肯定，連續四年蟬聯台灣最有價值國際品牌。華碩在主機板的巨獅地位，在新型態筆記型電腦的領導位置，電競品牌 ROG(Republic of Gamers)的十年經營，均是在全體員工持續地努力、創新，全球使用者的支持下而成就的，對此我們衷心感謝，也期望在手機、機器人、及未來的新服務型態產品上，獲得更多消費者的認可，為大家帶來更極致的使用者體驗。

以下簡述 2016 年的營運成果及 2017 年營運展望：

### 財務表現

2016 年集團合併營收為新台幣 4,668 億元，較 2015 年略減 1%，稅後淨利為 196 億，其中可歸屬於母公司業主之淨利為 192 億，較 2015 年增加 12%，每股稅後盈餘為 25.85 元。在品牌營運部分，2016 年華碩品牌合併營收為新台幣 4,287 億元(公司自結數)，品牌營業利益為 174 億元(公司自結數)。2016 年行動運算產品處於調整期，對應產業變局，平板產品的營運收斂，主機板及電腦類產品的營運則略較 2015 年改善或維持平穩，產業地位穩固。

### 榮譽獎項

彙總各類國際獎項來看，華碩於 2016 年全年共榮獲全球 4,385 件國際獎項，在前瞻創新、品牌形象、客戶滿意度、顧客體驗、社會責任、環保永續等方面，再獲多項肯定。

於經濟部主辦的「台灣國際品牌價值調查」，華碩於 2016 年再度榮獲台灣品牌價值冠軍，連續四年蟬聯台灣最有價值國際品牌，品牌價值達 17.5 億美元。

獲頒新加坡亞洲新聞台(Channel NewsAsia, CNA)主辦「2016 傑出企業獎(Luminary Award)」之「創新企業獎(Innovation Luminary Award)」。

獲頒行政院「2016 國家永續發展獎」企業組獎項，表彰華碩致力於節能環保、綠色創新、供應鏈社會責任管理、員工關懷及企業社會參與，涵蓋經濟、環境與社會等全方位的永續發展面向。

## 產品創新


創新是華碩的 DNA，持續「以人為本」的設計思維及「追尋無與倫比」的品牌精神，創新產品獲獎數屢創新高，連續蟬聯台灣精品風雲獎，於 Computex 榮獲 4 項最佳產品獎(The Best Choice Award)及 12 項創新設計獎(Computex d&i Award)，並獲 8 項 2017 年美國消費性電子產品創新獎(CES Innovation Awards)，及 15 項 2017 年德國 iF 產品設計大獎、9 項日本 Good Design Awards 設計大獎，創新能力及設計實力廣受國際肯定。

在各產品領域，華碩的創新能量持續爆發，推出極致 Zen 3 系列產品，包含 ZenFone 3、隱藏式天線全金屬機身手機 ZenFone 3 Deluxe、輕薄高效筆記型電腦 ZenBook 3、及二合一全能電腦 Transformer 3 / Transformer 3 Pro 等。另推出全球首款同時支援 Tango 擴增實境及 Daydream 虛擬實境手機 ZenFone AR、創新雙鏡頭三混對焦手機 ZenFone 3 Zoom、速度最快最完備的主機板、旗艦電競顯示卡 ROG STRIX 系列，創新電競離型機 ROG Avalon、全球唯一水冷式電競筆電 ROG GX800、創新曲面顯示器 Designo Curve MX34VQ，及革命性的創新產品 - 智慧機器人 Zenbo，期能走進千家萬戶，成為家中所有成員的趣味學習小玩伴、聰明生活小幫手及貼心家庭小總管，帶給使用者極致快樂體驗。

## 營運展望

依目前觀察，2017 年仍有多項經濟變數，寬鬆貨幣政策似將逐步收縮，潛在的通貨膨脹，及大型經濟體之間的競合，仍需審慎應對。在產品面部分，個人電腦類產品需求在已開發國家似逐步止穩，新興市場部分則仍有變數，新型態的電腦產品如電競筆電、輕薄筆電等，則持續創造出新市場及新需求，華碩也將視市場生態變化，針對不同的市場及產品區間，訂出適當營業目標及資源投入。在行動運算產品部分，市場總量的成長亦已停滯，消費者追求的是更佳使用者體驗及更佳產品價值，也將是華碩聚焦的營運重心。在已建立領導地位的產品線如主機板、電競全系列產品等，亦將精益求精，鞏固勝局，擴大競爭優勢。而在維持暨改善目前主力營運產品組合之外，更需著眼長期競局，將持續投入、擴展包含智慧機器人 Zenbo 在內的新服務形態產品，期能構建未來五年到十年的成長藍圖。華碩的願景，是成為數位新世代最受推崇的領導企業，感謝全體員工、合作夥伴、股東能支持華碩向此崇高目標努力。

再次感謝各位股東的支持及鼓勵。

董事長  敬上

## 貳、公司簡介

一、設立日期：中華民國七十九年四月二日。

### 二、公司沿革



- 79年4月 在台北市北投區中央南路二段14-2號2樓創立，實收資本額參仟萬元整。
- 79年4月 成為美商Intel直接客戶。
- 79年5月 Cache 386／33及486／25個人電腦主機板廣受好評，486／25被譽為與IBM、ALR同步推出，為台灣電腦發展重要里程碑。
- 79年5月 積極擴充研展部門之儀器設備及招募專業人才，投入EISA 486主機板開發。
- 79年7月 工廠登記完成，自設工廠開工，自製產品推出品質獲極佳評價。
- 79年10月 公司、工廠因業務擴展遷至中央北路四段425巷25弄10號4樓（市府已於82年更名為立德路），佔地602坪。
- 79年11月 EISA 486主機板產品正式發表，並參加11月初之COMDEX展，為領先業界產品。
- 79年12月 現金增資新台幣伍仟萬元整，實收資本額捌仟萬元整。
- 79年12月 創業第一年年終決算，本年度營收2.3億元，稅後淨利16.01%達3,682萬元。



- 80年1月 79年為電腦業界為286、386 S X 盛行之年度，486主機板技術難度高單價高。本公司擅長掌握高階產品技術及行銷，而今年起市場對高階主機板之需求有急劇擴大之勢。
- 80年3月 本月份486類產品之獲利第一次超出386類產品，象徵486類高階產品成為本公司主力產品。
- 80年4月 充實經營團隊加強行銷能力，多位行銷業務人才加入本公司。
- 80年8月 高單價EISA 486產品之銷售屢獲佳績，此項產品為本公司每月創造數百萬台幣之盈餘。
- 80年12月 美商INTEL大幅提高給予本公司之O/A信用額度達五倍。
- 80年12月 辦理盈餘轉增資新台幣3仟萬元暨現金增資新台幣4仟萬元整，實收資本額新台幣壹億伍仟萬元整。
- 80年12月 本年度營收13.99億元，稅後淨利達1.16億元。



- 81年1月 單月份產量突破3萬片。
- 81年3月 參加德國漢諾威展，公佈32位元SCSI介面卡EISA-SC100，此項高階產品以ASIC自行設計核心IC，自行製作軟體、驅動程式而廣受好評。
- 81年4月 與AWARD簽定軟體授權合約。
- 81年4月 經濟日報電子產業版專題報導本公司創業之事蹟。

- 81年6月 去年度營收大幅成長，榮獲中華徵信所全國TOP500大企業排名營收372名，製造業綜合指標排名193名。卓越雜誌之資訊電子排名92名。
- 81年6月 管理雜誌全國製造業評比本公司獲企業經營績效淨值報酬率第6名，資產報酬率第2名，員工平均純益額第19名，每元淨值純益額第10名。
- 81年12月 單月份主機板及介面卡產量突破7萬5千片，較去年同期產量大幅成長132%。
- 81年12月 本年度營收21.8億元，成長55.8%，稅後淨利達2.05億元。



- 82年3月 推出PENTIUM (586) 主機板，本公司獲ASIAN SOURCES Mag. 雜誌評為少數有能力推出此位階產品之主機板廠家。
- 82年4月 現金增資4仟9佰萬元，實收資本額達1.99億元。
- 82年5月 投資設置SMT表面黏著生產線。
- 82年5月 獲中華徵信所頒發1992年TOP-500大製造業經營績效第7名，營業額為全國TOP-500大製造業排名第263名。
- 82年6月 盈餘轉增資，資本額達新台幣3.0845億元，並依規定補辦公開發行。
- 82年6月 獲經濟部國貿局頒獎表揚81年度進出口實績全國第168名。
- 82年7月 獲財政部頒獎表揚為誠實開立統一發票營業人。
- 82年10月 PCI 486新產品進入量產，PCI為新一代匯流排架構標準，係一高速度、高技術性產品。
- 82年11月 公司與總工程師徐世昌獲天下雜誌主辦，資策會協辦，Intel贊助之『台灣個人電腦十年里程碑』之『32位元個人電腦里程碑獎』，獲頒獎表揚事績為『華碩研發成功高速486高階電腦主機板』而至『台灣資訊業第一次與國際同步的速度，開發出當時速度最快的個人電腦，不僅為台灣資訊業開出一條自信的路，並為台灣未來科技發展定下速度與彈性的競爭特色』。
- 82年11月 PCI 486、Pentium主機板產品進入量產，Pentium為最新一代CPU，為PC相容產品中速度最快者。
- 82年12月 前一套SMT表面黏著生產線已試車完成正式投入生，因應產能擴增，再增購SMT表面黏著生產線一套。
- 82年12月 本年度營收23.03億元，成長率5.6%，稅後淨利為2.207億元。



- 83年1月 獲ASIAN SOURCES Mag. 雜誌評比為1993台灣十大主機板廠中技術創新第一名與品質第二名。
- 83年2月 德國電腦專業雜誌C. t. Mag. 評比PCI產品，本公司PCI Pentium及486產品在相容性及記憶體性能上獲優於其它世界級大廠之殊榮。
- 83年3月 參加德國漢諾威Cebit Show，為會場主機板廠家中唯一發展成功Dual Pentium雙處理機主機板廠家，獲得業界及Intel好評。
- 83年5月 獲經濟部國貿局頒獎表揚82年度進出口實績全國第161名。
- 83年7月 本公司原名為弘碩電腦，本月起正式更名為華碩電腦。
- 83年8月 盈餘轉增資，資本額達新台幣4.50337億元。
- 83年8月 設美國、德國子公司，以行銷、服務、維修為主要業務。
- 83年10月 中華開發成為本公司法人股東。



- 83年11月 PCI Pentium與雙處理機Dual Pentium產品市場反應熱烈，單月營收首次超過3億元。
- 83年12月 台北廠通過ISO 9002認證。
- 83年12月 購入桃園蘆竹廠，佔地約2417坪，廠辦面積約1200坪，預計84年中投入生產。
- 83年12月 本年度營收33.6億元，成長率45.9%，稅後淨利達7.56億元。



- 84年1月 獲ASIAN SOURCES Mag.雜誌評比為1994台灣十大主機板廠中品質第一名與技術創新第一名，超越大眾、宏碁等同行獲雙項第一殊榮。
- 84年5月 中華徵信頒發1994年TOP-500大製造業經營績效第五名。
- 84年5月 桃園蘆竹廠正式開工，投入生產。
- 84年6月 盈餘轉增資，資本額達新台幣6億元。
- 84年9月 花旗成長基金成為本公司法人股東。
- 84年10月 單月營收首次超出10億。
- 84年11月 發表最新 Pentium Pro 伺服器，工作站及主機板產品。
- 84年12月 本年度營收78.7億元，成長率134%，稅後淨利達19.5億元。



- 85年1月 購入立德路總公司與台北廠原租用之大樓，廠辦面積3159坪。
- 85年4月 獲中華經濟研究院主辦之年度風雲商品及風雲企業獎。
- 85年6月 獲中華徵信所評比1995年全國TOP-500大製造業經營績效第一名。
- 85年8月 經證管會核准為第二類股票上市公司。
- 85年8月 盈餘轉增資，資本額達新台幣12億元。
- 85年11月 本公司股票於臺灣證券交易所正式掛牌上市。
- 85年12月 本年度營收133.27億元，成長率69%，稅後淨利達38.08億元。



- 86年1月 桃園蘆竹廠通過ISO-9002認證。
- 86年2月 租用桃園南崁廠，廠辦面積合計4400坪，即將投入生產。
- 86年2月 本公司P/I-P65UP5主機板榮獲第五屆台灣精品獎之殊榮。
- 86年4月 新設南崁廠4400坪，緊鄰原蘆竹廠，產能合計達月產80萬片主機板。
- 86年5月 盈餘轉增資及現金增資，資本額達新台幣32.3億元。
- 86年5月 現金增資以海外存託憑證GDR方式發行，成功募得資金2.3億美金。
- 86年9月 添購自動化表面黏著生產線擴大自動化生產規模達3倍以上。
- 86年9月 單月營收首度超越20億元。
- 86年10月 購置龜山廠，建坪約7900坪，參與新產品筆記型電腦及CD-ROM生產。
- 86年11月 舉行新產品發表會，公佈筆記型電腦及CD-ROM等新產品。
- 86年12月 本年度營收213.71億元，年成長率60.4%，稅後淨利達70.38億元。



- 87年2月 獲 Asiamoney 評選為 "Best Managed Companies in Taiwan"。
- 87年4月 獲 Finance Asia 評選為 "Asia's Strongest Companies"。
- 87年6月 盈餘轉增資，資本額達新台幣81.15億元。
- 87年6月 單月營收首度超越30億元。
- 87年10月 國內現金增資2000萬元，募得資金4.2億，資本額達新台幣81.35億元。
- 87年10月 添購自動化表面黏著生產線，擴大自動化生產規模，主機板產能達月產能100萬片。
- 87年10月 推出全世界重量最輕 all-in-one 筆記型電腦。
- 87年11月 獲得ISO-14000認證。
- 87年11月 獲亞洲週刊評選1998國際華商500大，製造業十大排名第一名。
- 87年11月 獲商業週刊評比1998前三季台灣電子資訊業一百大，經營績效第一名。
- 87年11月 獲美國 Business Week 評選全球表現最佳百大資訊企業，全球第十八名，全亞洲第一名。
- 87年12月 蘆竹新廠擴建完工，增加3600坪使用面積。
- 87年12月 本年度營收352億元，年成長率64.7%，稅後淨利達115.75億元。



- 88年3月 北投二廠開始興建，擬增加1453坪使用面積。
- 88年5月 榮獲天下雜誌1000大特刊一千大製造業營收排名第二十一名。  
榮獲天下雜誌1000大特刊評估為連續三年('96~'98年)營運績效最佳五十家公司第二名。  
榮獲天下雜誌1000大特刊為全國一千大製造業第六名最賺錢的公司。  
(首度突破一百億元 榮登資訊及通訊業界榜首)  
榮獲天下雜誌1000大特刊為全國二十大民營製造業之一。
- 88年6月 榮獲中華徵信所『1999台灣地區大型企業排名TOP 500』榮譽獎章。  
榮獲中華徵信所『1999台灣地區大型企業排名TOP 500』第四名最會賺錢的公司。  
榮獲中華徵信所『1999台灣地區大型企業排名TOP 500』第三名賺錢最多的公司。  
榮獲中華徵信所『1999台灣地區大型企業排名TOP 500』第三名最會利用資產的公司。  
榮獲中華徵信所『1999台灣地區大型企業排名TOP 500』第四名員工產值最高的公司。  
盈餘轉增資，資本額達114.49億元。
- 88年7月 舉行華碩超薄筆記型電腦產品發表會。
- 88年10月 國內現金增資1,500萬元，共募集資金3億元，資本額達114.64億元。
- 88年12月 本年度營收達490億，年成長率39.20%。



- 89年1月 購入鄰立德路總公司台北北投區豐年段四小段等八筆土地所有權，以擴展營業場地，增加使用面積約7186坪。  
獲 Asiamoney 評選為 "Best Managed Companies in Taiwan"第二名。
- 89年2月 舉行新產品發表會，公佈新款筆記型電腦L8400。
- 89年5月 北投二廠興建完工，增加約1453坪使用面積。
- 89年6月 盈餘轉增資，資本額達新台幣156.71億元。
- 89年8月 獲遠見雜誌科技精銳200大第一名。
- 89年9月 獲中華徵信所評比1990-1999年企業經營績效最佳前10大製造業第三名。
- 89年10月 獲天下雜誌台灣企業聲望電子業第一名、全國第七名。
- 89年11月 獲美國 Business Week 評選全球資訊業100大，全球排名第44名。
- 89年12月 本年度營收達707億，年成長率44.38%。



- 90年3月 華碩電腦獲得ODC證書（ODC證書為產品環保性認證(無使用破壞臭氧層物質)）。
- 90年6月 盈餘轉增資，資本額達新台幣197.69億元。
- 90年6月 華碩電腦在商業周刊世界百大企業集團排行榜中排名第26名。
- 90年11月 華碩電腦於Business Week中，在全球The InfoTech 100排行中獲得第28名。
- 90年11月 台北廠興建完工，增加約9073坪使用面積。
- 90年12月 台灣PC Magazine雜誌2001年度風雲產品讀者票選，華碩主機板、筆記型電腦、光碟機、顯示卡皆獲得年度風雲獎項。
- 90年12月 華碩電腦於台灣Far Eastern Economic Review中，高品質的服務/產品排名中，榮獲第四名。
- 90年12月 本年度營收達779億，年成長率10.16%。



- 91年1月 本公司今年再度以17項產品榮獲國家精品獎的榮耀，成為第十屆國家精品獎的最大贏家。
- 91年4月 獲頒台北市勞工安全衛生優良單位。
- 91年4月 天下雜誌1000大製造業排名進入前十名，電腦與零組件類別中排名進入前三名，並進入前三大賺錢的製造公司。
- 91年6月 推出MyPal A600，世界第一台支援Intel's 400MHz PXA250CPU的PDA，同時是世界上最輕最薄且功能極強之pocket PC。
- 91年7月 盈餘轉增資，資本額達新台幣199.88億元。
- 91年10月 榮獲全國勞工安全衛生優良單位之殊榮。
- 91年10月 亞洲週刊評選500大華商，華碩名列前十名。
- 91年12月 本年度公司主機板出貨量達到約一千七百萬片，全球每六台電腦中就有一台是使華碩主機板。
- 91年12月 本年度合併營收達1,147億，公司業務大幅成長。



- 92年1月 龜山新廠擴建完工，增加16,976.8坪使用面積。

- 92年2月 超薄可攜式複合燒錄機SCB-2408-D榮獲歐洲最受尊崇的設計大獎—德國工業論壇（Industrie Forum）iF設計獎。
- 92年3月 華碩憑藉強大的研發實力及和Intel的良好合作，在業界率先推出迅馳架構的筆記型電腦，引起市場高度注目。
- 92年5月 第十一屆「國家產品形象獎」華碩電腦繼日前以高達20項產品蟬聯「台灣精品」獲頒數量冠軍後，又獲頒三座「國家產品形象獎」，再度在數量上領先其他廠商，證明了華碩產品良好的形象足以代表國家在世界舞台上爭光。
- 92年6月 透過子公司威碩電腦股份有限公司購買精英中壢廠之土地、廠房設備及指定原物料等資產。
- 92年8月 盈餘轉增資，資本額達新台幣228.17億元。
- 92年9月 推出S200N迷你型迅馳筆記型電腦，輕僅905克，成為當時全球最輕巧的迅馳筆記本電腦。
- 92年10月 推出第一款3頻摺疊式彩色手機J100。
- 92年11月 DiGiMatrix獲得2003年台灣傑出設計獎。
- 92年12月 本年度合併營收達新台幣1,958.89億元，公司業務大幅成長。



- 93年4月 成立新的TPC產品線（熱導、電源及機殼）提供給消費者更完整的系統解決方案。
- 93年5月 內建電視卡及強大多媒體軟體效能的ASUS W1筆記型電腦問市，優異的髮絲紋設計贏得了多項世界性大獎。
- 93年6月 超小手機超大外螢幕的ASUS J101上市。
- 93年6月 工業設計團隊榮獲11項日本G-Mark，5項德國iF和5項Red Dot設計優良獎。
- 93年12月 榮獲全球專業媒體及網站共1048獎項，超過千項的肯定，無人出其右。
- 93年12月 全球最大之主機板及顯示卡製造商，全球每三台電腦中便有一台使用華碩主機板。
- 93年12月 2004年主機板出貨量達四千二百萬片，顯示卡達七百八十萬張。
- 93年12月 華碩晉升為全球第十大筆記型電腦品牌，全球前五大筆記型電腦製造商。
- 93年12月 本年度合併營收達新台幣2,500.42億元，較92年度成長26%。



- 94年1月 華碩連續2年為台灣精品獎最大贏家，四十項被提名產品全數獲獎。
- 94年3月 華碩W1筆記型電腦榮獲設計界奧斯卡獎項之稱的德國iF金獎，贏得工業設計的最高榮耀。更是五十年來第一個抱得iF金獎的華人品牌。  
投資設立子公司海華科技股份有限公司以從事事務機器、電子零組件與電腦及其週邊設備製造、精密儀器、照相器材等批發及零售。
- 94年10月 華碩成功開發國內首例環保型主機板。  
投資設立子公司華信精密股份有限公司以從事電腦元件研發及設計。
- 94年11月 2005年「通路理想品牌」華碩獨得十三項大獎，創單一廠商得獎記錄。  
投資設立子公司力碩電子股份有限公司以從事無線電接收機、其他有線通信機械器材之研發及製造。

- 94年12月 本公司增資發行新股59,592,835股以受讓研華股份有限公司股份15%，以達到股份交換暨策略聯盟，本公司因此跨足工業用電腦領域。  
華碩挾數位家庭風潮首次進軍美國CES大展。W5A筆記型電腦，榮獲CES創新設計暨技術獎。  
本年度合併營收達新台幣3,578億元，較93年度成長43.11%。



- 95年1月 本公司與研華股份有限公司於95年1月3日現金增資取得研碩電腦(股)公司各50%股權。
- 95年1月 本公司品質與研發深獲業界信賴。企業採購50強，華碩商用電腦AS-D770榮獲冠軍。
- 95年3月 依企業併購法規定與亞旭電腦股份有限公司進行股份轉換發行新股，本公司增資發行新股73,662,961股以收購亞旭，亞旭正式成為本公司之子公司。
- 95年3月 本公司為因應未來營運發展所需，將公司組織架構做調整，將大部分的BU明訂為事業處，更加落實流程導向及客戶導向的精髓。
- 95年4月 華碩W3A、W5A 及V600V 以其優秀效能及時尚優雅外型贏得設計大獎德國Red Dot Award殊榮肯定。
- 95年5月 「iF中國·設計大獎」十大首選名單，華碩筆記型電腦W2、W3、V6 三項入選，誠屬前所未有的成就，也再度證明華碩電腦在華人世界的領先地位。
- 95年6月 華碩電腦連續八年以優異的成績獲商業周刊評選為全球百大資訊企業(InfoTech 100)的榮銜。
- 95年10月 「2005 十大台灣國際品牌價值」調查成果，以創造信任與感動著稱的華碩電腦，再度獲獎。
- 95年12月 華碩電腦研發團隊 ATEC 榮獲中華民國科技管理學會頒發第七屆『科技管理獎』。
- 95年12月 本年度合併營收達新台幣5,602.35億元，較94年度成長45.49%。



- 96年1月 華碩與義大利豪華跑車藍寶堅尼(Automobili Lamborghini)合作，推出華碩藍寶堅尼VX系列筆記型電腦極速限定版。
- 96年1月 2005年企業採購 50 強的評比結果出爐，華碩電腦以商用電腦 AS-D770 與筆記型電腦拿下冠軍，成為企業採購、業界專業人士與網友的屈指首選。
- 96年2月 華碩在資策會的 MIS Best Choice票選活動，首度獲得三個獎項的榮譽：準系統與伺服器獲得第一名，高階NB獲得第二名。
- 96年3月 華碩推出全台第一台3.5G筆電，帶領全台消費者進入行動通訊新紀元。
- 96年6月 第十五屆『台灣精品獎』(Symbol of Excellence)名單揭曉，華碩電腦憑藉著優異的品質及研發創新，再度以39項精品獨占鰲頭，是這歷屆精品獎的最大贏家。

- 96年6月 華碩獲得頂級汽車賓士（Mercedes-Benz）專業肯定，推出ASUS P526「C-Class 限量專屬手機」。
- 96年7月 華碩於證交所記者會宣佈，品牌、代工分割相關細節，華碩未來將一分為三，其中品牌業務留在華碩，代工業務則分割成和碩聯合科技與永碩聯合國際兩家公司，97年1月1日為分割基準日。
- 96年7月 「2007年十大台灣國際品牌調查」結果出爐，華碩電腦不負眾望，榮登台灣十大國際品牌冠軍寶座，品牌價值高達11.96億美元，較2003年成長166%。
- 96年10月 在各界引頸期盼下，華碩率先在台上市ASUS Eee PC(易PC)。旋即在世界各地造成搶購熱潮，平均每5秒就能賣出一台Eee PC。
- 96年11月 國際知名的環保績效評比機構Oekom，評鑑華碩為2007年國際電腦品牌廠商環保績效第一名，不但是本公司成立以來第一次在國際環保績效評比得到此殊榮，也是過去50年來華人IT品牌企業首次拿到這麼好的成績。
- 96年12月 華碩獲頒行政院「企業永續經營發展獎」第一名，並由華碩電腦董事長 施崇棠親自出席授獎，從行政院 張俊雄院長手中接獲獎座。
- 96年12月 甘比亞共和國總統賈梅及隨行官員一行33人訪問華碩企業總部，並表達對Eee PC的高度興趣。
- 96年12月 中華電信與華碩電腦正式宣布策略合作，整合雙方資源打造全台完美數位心世界，更攜手做公益，共同捐贈1,000台Eee PC予全台灣北、中、南、東等偏遠地區學校，齊心為縮減台灣數位落差而努力。
- 96年12月 華碩首度跨足光學領域，推出亮眼系列視訊攝影機--BrightCam AF-200、MF-200。
- 96年12月 本年度合併營收達新台幣7,553.61億元，較95年度成長34.83%。



- 97年1月 華碩正式分割品牌及代工業務。華碩繼續經營品牌，而代工部分則分割出和碩聯合科技與永碩聯合國際兩家公司，各自專注於各自的價值溪流。
- 97年3月 華碩「雙億計畫」，增加一億服務預算，增加一億顆顧客滿意的心。讓更多消費者享受華碩專業級的維修與諮詢服務。
- 97年4月 華碩上市第二代8.9吋Eee PC 900。
- 97年4月 華碩與英特爾共同舉辦「再生電腦、希望工程」記者會，展現產業界自發性相互合作，以實際節能、回收再利用為地球盡一份心力的具體行動。
- 97年4月 成立華碩文教基金會，希望藉由基金會作有效之資源整合，以更具體的行動力回饋社會，善盡企業社會責任。
- 97年5月 華碩電腦榮獲第十六屆『台灣精品獎』最大贏家！憑藉優異的技術研發、深度的人性思考，與持續不斷的創新，華碩以 51 項產品榮獲台灣精品獎風雲獎，其中Eee PC 與 R700t 導航器獲得金質獎殊榮；另有6項獲頒銀質獎，質量都居業界之冠。
- 97年6月 華碩於Computex台北國際電腦展期間，發表10吋Eee PC 1000，獲得國內外媒體讚賞。
- 97年7月 開始執行「逆物流回收再利用綠色行銷永續經營開發計畫」。

- 97年8月 華碩榮獲2008年世界超頻大賽 (Advanced Overclocking Championship, AOCC) 指定硬體品牌，華碩產品在本次大賽中引起各界注意。這次華碩P5Q3 Deluxe、Striker II Extreme與ENGTX280的組合，在攝氏零下100度的嚴酷低溫環境下，讓超頻團隊順利挑戰新紀錄。
- 97年10月 華碩推出Eee PC，迄今已滿週年。Eee PC 熱賣的風潮燃燒全球，顛覆了世界對於行動通訊的想像，更引領迷你電腦市場，被各大媒體評選為年度最夯的3C產品。本月，華碩精益求精，瞄準全球忙碌的商旅行動族與時尚雅痞，推出夢幻逸品 Eee PC S101，成為頂級之作。
- 97年11月 華碩Eee Family推出全新產品，all-in-one觸控式螢幕電腦Eee Top ET16系列，搭配15.6吋的觸控式寬螢幕，只要用手指輕輕觸控螢幕，便可直接進行操作，大大增加與電腦的互動性及操作，顛覆傳統桌上型電腦市場。
- 97年11月 難以攻破的日本市場，竟被易學、易玩易攜帶的Eee PC所征服！根據日本最具權威的3C通路調查公司Business Computer News (BCN) 11月所做的調查，Eee PC是迷你筆電 (Netbook) 的銷售冠軍，同時也獲得頗富盛名的生活時尚雜誌DIME封為年度人氣大賞。
- 97年12月 華碩Eee PC 除了獲得《富比士》雜誌、英國權威雜誌《STUFF》票選為年度風雲產品，連頗富盛名的日本生活時尚雜誌《DIME》也封為年度人氣大賞。現在，從太平洋西岸延燒到東岸，連美國最具指標性的購物網站《亞馬遜》(AMAZON)，也票選Eee PC 是最受歡迎的耶誕禮物，同時也獲得其他13個專業媒體推薦最佳禮物，突顯Eee PC的高度行動性深植人心，從日本、台灣、歐洲到美國，全球都被 Eee 炫風所征服。
- 97年12月 本年度品牌營業額達新台幣2,669億元。



- 98年1月 據《管理雜誌》第451期的調查報導—第24屆「消費者心目中理想品牌調查」，及《今周刊》第626期「商務人士理想品牌大調查」中皆顯示，華碩在一般消費者、市場或是商務人士的心中，品牌價值都是第一名，擁有高「知名度」及「指名度」。
- 98年2月 華碩電腦與全球導航系統領導品牌Garmin宣布將成立策略聯盟，結合彼此在智慧型手機與導航系統的領先技術，以品牌合作模式推出Garmin-ASUS智慧手機。
- 98年3月 美國最具指標性的購物網站《亞馬遜》(AMAZON)熱銷排行前三名數度全由華碩Eee PC™ 所囊括，而Eee PC™ 新推出的機種1000HE更以預購之姿，一口氣攻下兩個名次，突顯Eee PC深植人心，華碩Eee PC™ 已經成功攻佔美國消費者心佔率。
- 98年3月 全球設計大獎德國紅點設計大獎(Red Dot Design Award)結果出爐，近年來工業設計屢獲大獎肯定的華碩電腦，今年以 Eee PC S101、Eee Keyboard PC 創新電腦、S121筆電、P30筆電及獨創設計的「巧克力鍵盤」獲得五項「2009最佳產品設計獎」(Product Design 2009 Winners)。
- 98年4月 華碩三度蟬聯精品獎最大贏家，除了以53項精品蟬聯三屆風雲獎得主，其中Eee PC S101榮獲本屆金質獎、竹韻筆記型電腦U6V、P552w智慧型手機則獲頒銀質獎。

- 98年4月 華碩於世界地球日發表最省電主機板P5Q PRO Turbo與P5Q Turbo。兩項產品結合獨家的Xtreme Phase多相電源設計與華碩二代EPU智慧節能晶片達到省電節能的效能，讓全系統可自動監測、調節電源供應器，降低溫度並提供高達96%的電源效率。
- 98年4月 華碩電腦榮獲CNN與時代雜誌評選綠能科技產品典範，以Eee PC 1000HE獲得CNN新聞網”Your Green World”節目的盛讚，而U6V竹韻筆電也榮獲TIME時代雜誌選為”Green Design 100”，肯定其美學設計與環保價值。
- 98年5月 華碩推出世界最薄的迷你筆電- Eee PC 1008HA貝殼機！以大自然海貝為創意靈感，打造羽量級1.1 kg、極薄18mm 的性感機身，92% Baby Touch鍵盤、10.1吋LED省電液晶螢幕，無縫式設計讓Eee PC貝殼機呈現一股雋永的時尚質感。
- 98年5月 華碩電腦在亞洲華爾街日報「亞洲企業200強」年度評選，於「產品與服務品質」及「創新」勇奪第一名，同時也在「亞洲企業200強」國內企業整體排行中高居第二名，是電腦3C產業中名次最高的企業。
- 98年6月 華碩在本屆的Best Choice of COMPUTEX獎項中，以三項耀眼產品榮登得獎數之冠：「遊戲共和國」系列筆電G51、數位Eee家庭新成員EeeNAS影音多媒體中心，與結合雙品牌精華於一身的Garmin-Asus nüvifone G60導航智慧手機。
- 98年6月 華碩主機板領先業界率先通過Energy Star 5.0認證，自華碩榮獲CNN與時代雜誌評選綠能科技產品典範後，再次獲得專業節能認證肯定。
- 98年9月 華碩電腦推出全新UL「無限系列」筆電，以精湛技術實力展現Turbo33雙核效能、12小時長效電力、低於1吋超輕薄機體，突破續航力與效能不可兼得的迷思，締造了行動運算的全新標準。
- 98年10月 華碩電腦在節能創新領域再獲殊榮，領先業界獲得全球第一台筆記型電腦「第三類環境產品宣告」(Environmental Product Declaration, EPD)與碳足跡(carbon footprint)驗證。華碩電腦是台灣第一家取得美國EPEAT 金牌環保標章的筆記型電腦廠商，也是第一家取得歐盟 “EU Flower” 認證的 全球十大筆記型電腦品牌，證明華碩在綠色環保不斷用心，朝綠色減碳、愛護地球繼續努力。
- 98年12月 本年度品牌營業額達新台幣2,482億元。



- 99年1月 華碩五項產品榮獲CES產品創新獎肯定，2010年的獲獎作品從ASUS Videophone Touch AiGuru SV1T家用Skype影音電話、ASUS MATRIX GTX285/HTDI/1GD3 顯示卡、Disney Netpal™ Eee PC MK90H小筆電、ASUS MS238H 超薄LED液晶螢幕到ASUS RT-N16旗艦級無線路由器一應俱全，顯見華碩在數位生活的全方位努力已受到國際肯定。
- 99年1月 華碩P6X58D Premium 為全球首款榮獲USB-IF(USB Implementers Forum)官方認證的USB 3.0主機板，帶領消費者進入USB3.0高速傳輸時代。
- 99年2月 本公司於民國九十九年二月九日召開股東臨時會，決議通過營業分割案，將代工業務事業群（係指本公司對和碩聯合100%之股權投資）之資產與營業分割讓與本公司100%持有之子公司和碩國際投資股份有限公司，而由和碩國際投資股份有限公司發行新股予本公司及本公司之全體股東作為對價，本公司並辦理減



資36,097,609仟元，減資比例約為85%。本公司預計取得和碩國際投資股份有限公司25%之股權，而本公司之全體股東預計依持股比例共計取得75%之股權。預計之分割基準日訂為民國九十九年六月一日。

- 99年2月 華碩推出全球首款Smart3智慧型導航手機Garmin-Asus M10，完美整合手機、導航、生活，超強的社群功能與多元專業導航應用的Windows智慧型手機。
- 99年2月 華碩推出全球首款採用USB 3.0的ASUS N系列行動影音旗艦筆電，內建SonicMaster音質優化技術，創造行動影音劇院的新典範。
- 99年3月 華碩再奪工業設計至高榮耀，巧克力鍵盤榮獲德國iF設計金獎。華碩全球好評EeePC™ 貝殼機、極致輕薄UX系列與UX30筆電、EeeKeyboard PC、時尚效能桌機CG 5290、超薄藍光燒錄機SBC-04D1S-U、專業俐落P30筆電等七項產品也同時獲選為iF產品設計獎的肯定。華碩設計，再度揚威國際。
- 99年4月 參與2010上海世界博覽會台灣館，提供高效能商用電腦主機BA5190，負責燈幕展演、點燈水台與台灣之窗等主要精彩節目，以幕後英雄的姿態將台灣之美獻給來自全世界的嘉賓。
- 99年4月 第18屆台灣精品獎結果揭曉，華碩電腦蟬聯獲獎數最多的榮耀，以EeeKeyboard PC 獲得最高榮譽金質獎，並入圍5項金質獎、囊括36項精品獎，優異成績七度榮膺精品獎最大贏家，並因此獲頒年度「風雲獎」。
- 99年6月 華碩以G51 3D筆電奪得2010台北國際電腦展「年度最佳產品大獎」和「顯示及數位娛樂」(Display & Digital Entertainment)類別的最大獎。Eee PC™ 1015PE甫獲德國紅點設計大獎(Red Dot Design Award)肯定，更在 COMPUTEX 2010 得到「綠色節能產品大獎」(Green ICT Award)。AP-N53雙頻無線迷你路由器則以輕便小巧的可攜性與強大網路分享功能風靡評審群，得到無線產品領域的Best Choice，共計四個獎項蟬聯獲獎數之冠。
- 99年8月 華碩「擁聲籟，享天籟」聲籟系列筆電上市。由 Bang & Olufsen 設計大師 David Lewis 操刀設計，NX90 所帶來的不僅僅是極致影音震撼，更有著時尚經典設計元素。
- 99年8月 華碩電腦多年來致力於環保節能與社會參與，榮獲天下雜誌2010企業公民獎前十大肯定。
- 99年9月 華碩電腦獲經濟部、外貿協會、國際品牌顧問公司Interbrand共同評選為「2010年十大台灣國際品牌」中前三大品牌的殊榮，整體品牌價值較2009年成長5%，高達12.85億美金新高。
- 99年9月 華碩電腦12項產品榮獲日本G-Mark設計獎，共有六款筆電、四款Eee PC小筆電、一款螢幕與主機板獲獎。
- 99年10月 華碩設計團隊為「2010臺北國際花卉博覽會」夢想館四廳打造「花械花開Florabot」科技美景。
- 99年12月 華碩電腦於2010『金點設計獎』(Golden Pin)以編織貝殼機Eee PC 1008P KR及聲籟筆電NX90的螢幕保護程式，分別於工業設計、視覺傳達設計兩個類別獲獎。
- 99年12月 本年度品牌營業額達新台幣3,213億元。



- 100年1月 華碩電腦於CES展中，一舉榮獲八項CES產品創新獎，不僅獲獎數居歷年之冠，且在個人電子產品、電腦硬體、家用網路與數位音效等四大領域同獲榮銜，見證華碩在數位生活的領導地位。
- 100年1月 華碩於德國iF產品設計獎中拿下8座獎項，是本屆最大贏家。得獎產品包括：Rampage III Extreme主機板、電子筆記本Eee Note、Eee PC KR編織機、SBW-06C2S-U燒錄器、RT-N56U無線路由器、遊戲筆電G53/G73、N系列影音筆電以及U36超輕薄筆電。
- 100年3月 華碩宣布首台搭載Android® 3.0作業系統的變形平板電腦開始預購。變形平板電腦具獨家「變形」功能，搭配專屬Eee三合一基座，擁有凌駕市面平板電腦的多元擴充性(USB 2.0/SD/micro SD卡槽)以及16小時不斷電行動體驗。
- 100年3月 《數位時代》揭曉台灣綠色品牌排行榜，此調查針對十大類產業，共155家企業品牌進行調查，鼓勵具有社會責任使命感的綠色品牌。華碩脫穎而出，在資訊類企業中獲得第一名、並獲得「Super Green」大獎。
- 100年4月 華碩參與世界最大的設計盛會：義大利米蘭設計週，以「Senses Remix」為主題，揉合各式感官體驗，帶領參觀者探索科技如何豐富聽覺、視覺和觸覺。此展場更於眾多展場中脫穎而出，入圍Elita Award前十名。
- 100年4月 第十九屆『台灣精品獎』(Symbol of Excellence)金銀質獎名單揭曉，華碩電腦以45項精品獲獎數，再度蟬聯台灣精品風雲獎。
- 100年4月 2011年能源之星大獎於美國首府華盛頓舉行，華碩榮獲「節能精品設計」(Excellence in Efficient Product Design)大獎殊榮。以華碩獨家開發的Super Hybrid Engine (SHE)超效節能技術，獲得美國環保署Environmental Protection Agency (EPA)讚賞。
- 100年5月 2011年台北國際電腦展Best Choice大獎揭曉，華碩變形平板Eee Pad Transformer勇奪年度最大獎(Best Choice of the Year)、最佳產品設計獎(Best Design Award)及「電腦及系統」類別Best Choice。全世界第一台無鹵顯示器VW247H-HF和竹韻系列筆電U43SD同獲「綠色節能產品大獎」(Green ICT Award)。o!Play Gallery高速USB 3.0播放器獲得「顯示及數位娛樂」類別Best Choice、雙向HDMI串流多媒體中心WAVI，贏得「通信類」Best Choice肯定。華碩共計以七個獎項蟬聯獲獎數之冠。
- 100年6月 本公司與研揚科技(股)公司合意成立碩陽科技(股)公司進行併購，並以民國100年6月1日為合併基準日，合併後碩陽為存續公司，碩陽於民國100年7月4日更名為研揚科技(股)公司，本集團對其之綜合持股比例為65%。
- 100年6月 華碩揭示新品牌精神-「追尋無與倫比」，配合華碩N系列周杰倫特別版筆電的首度現身，上演科技藝術的跨界交鋒。
- 100年7月 外貿協會舉辦建國百年台灣百大品牌選拔，華碩榮獲各界評委及消費者青睞，獲選為台灣百大品牌之一。
- 100年9月 華碩連續九年榮登台灣前三大國際品牌，品牌市值高達16.37億美元。
- 100年10月 華碩全球同步發表最新款ZENBOOK™ 超極緻筆電，由董事長施崇棠在紐約首發、倫敦、米蘭及台北等時尚之都接棒，全球同步揭開超極緻年代序幕，展現一見傾心的智慧筆電新典範。
- 100年11月 國際知名創作歌手Jason Mraz造訪華碩關渡總部，與華碩攜手共同「In Search of Incredible」。

- 100年11月 華碩與NVIDIA聯合推出世界首款搭載NVIDIA® Tegra® 3四核心處理器的10.1吋Android平板-華碩至尊變形平板。承襲華碩「變形」概念與精神，獨家搭載華碩Eee鍵盤基座，展現獨一無二的行動力及電池續航力。
- 100年11月 華碩宣示其雲端重大佈局，推出「華碩私有雲」，整合雲端平台、企業應用軟體及伺服器系統的完整方案，讓企業快速打造專屬私有雲，安全便利一次到位。
- 100年12月 華碩正式發表世界首款搭載NVIDIA® Tegra® 3四核心處理器並首度展示Google Android 4.0 ICS(Ice Cream Sandwich)的華碩至尊變形平板。
- 100年12月 本年度品牌營業額達新台幣3,503億元。



- 101年1月 華碩電腦於CES展中奪下六項產品創新獎，在無線手持、個人電子產品、音訊設備、電腦硬體與零件等四大領域皆獲榮銜，Padfone更榮獲無線手持產品類最佳創新獎(Best of Innovations Award)，見證華碩在數位生活產品的領導地位。
- 101年1月 第20屆台灣精品獎揭曉，華碩第九年蟬聯精品獎最大贏家，共計50件產品獲獎，其中7件進入金質獎決選。
- 101年1月 國網中心採用華碩ESC4000伺服器建置完成國內最大的GPU超級電腦，並首次以華碩自有名稱入列全球Top 500超級電腦第234名，以及Green 500超級電腦評比之第37名。
- 101年2月 華碩於巴塞隆納行動通訊大展(Mobile World Congress)中，以「行動無與倫比、創造無限可能」為主題，發表最新Padfone及多款平板產品。
- 101年3月 華碩舉辦全新主機板系列全球研討會，在台展示多項獨家創新技術，並將其運用於華碩即將推出的 Intel® 7 系列晶片組主機板，讓主機板完美發揮強悍實力。
- 101年4月 華碩宣示華碩揭示「快樂體驗2.0」全系列筆電新標準，以美、聲、觸、感、雲五大面向，全面提昇使用體驗。
- 101年5月 華碩電腦榮獲IECQ頒發的HSPM證書(Hazardous Substance Process Management，有害物質程序管理)，成為全球第一家獲此殊榮的電腦公司。
- 101年6月 2012年Best Choice大獎，華碩電腦以六個獎項蟬聯獲獎數之冠。華碩無限變形平板Transformer Pad Infinity及變形手機PadFone™，勇奪電腦及系統產品及創新智慧行動裝置類別Best Choice雙料金獎。「綠色節能產品大獎」(Green ICT Award) 獎落可回收比率高達90%以上的Eee Box EB1033。高畫質羽量級LED投影機P1及O!Play Smart TV多媒體電視機上盒獲「顯示及數位娛樂」(Display & Digital Entertainment)類別Best Choice。EA-N66雙頻無線N900乙太網路網卡則贏得Computex通信類Best Choice肯定。
- 101年6月 華碩Computex再次施展「變形」魔法，推出ASUS TAICHI、Transformer AiO、Transformer Book、變形平板家族新成員VivoTab以及VivoTab RT，還有無邊框搭載聲籟技術的設計款螢幕MX279H/239H，同場競豔。
- 101年6月 華碩與Google發表首款Jelly Bean平板Nexus 7，搶先搭載最新Android 4.1 Jelly Bean作業系統。Nexus 7結合華碩堅強的硬體設計實力以及Google最新軟體服務，將以最精湛的軟硬體整合優勢撼動行動通訊市場。

- 101年10月 華碩PadFone™ 2變形手機於米蘭、台北同步，全球發表。創新直立式平板插拔設計，以領導業界的機王規格與創新直覺式使用體驗極力搶攻智慧通訊消費族群。
- 101年10月 發表搭載最新Windows 8作業系統全系列產品，由董事長施崇棠紐約首發，執行長沈振來台北接力，將ASUS TAICHI、ASUS Transformer AiO、ASUS Transformer Book等驚艷新品推上高峰。
- 101年12月 本年度品牌營業額達新台幣4,131億元。



- 102年1月 華碩於美國消費性電子展(CES)一舉囊括15項產品創新獎，獲獎產品類別橫跨創新設計與技術範疇，包含頂級遊戲硬體與配件、電腦硬體與零組件、電腦周邊設備、平板電腦及電子閱讀器與行動運算裝置、顯示器以及無線手持設備等六大類。
- 102年2月 8項產品獲得德國iF產品設計大獎，以及一項包裝設計獎，華碩設計實力再受國際肯定。
- 102年2月 MWC年度行動通訊獎(Global Mobile Awards 2013)，首度將平板產品列入獎項。第一台在MWC獲獎的平板由Nexus 7奪得。
- 102年3月 德國紅點設計大獎(Red Dot Design Award)公佈，華碩再度抱回8項設計獎。
- 102年4月 華碩與臺北市政府攜手，領航打造雲端城市，共同建構「市民雲」、「企業雲」、「教育雲」、「健康雲」、及「開放資料雲」五項雲端服務，提供臺北市民多元便利的雲端應用。
- 102年4月 華碩與宇碩電子攜手開發「智慧型雲端行車導覽系統」，獲和泰汽車旗下Toyota智慧電動車率先導入，投入「日月潭風景區智慧電動車先導運行計畫」。
- 102年4月 華碩蟬聯第21屆台灣精品獎最大贏家，獲獎數連續11年奪冠，共計41件產品獲獎，其中PadFone™ 2勇奪金質獎、ASUS TAICHI™獲頒銀質獎。
- 102年4月 華碩獲頒《30》雜誌「2013 Young世代品牌大調查」獎項，連續四年於筆記型電腦品項中脫穎而出，榮獲「最愛使用品牌」第一名殊榮，品牌形象再受肯定。
- 102年5月 華碩與中華電信聯手拓展雲端服務市場，透過個人雲、家庭雲、健康雲與創意雲，為消費者提供創新、多元的雲端服務；並推動多螢幕、數位內容整合，提升全民雲端體驗。
- 102年6月 華碩Computex以「WE TRANSFORM」為主題，強調華碩以持續創新引領數位變革，傳達追尋無與倫比的品牌精神。推出劃時代的創新變形產品—ASUS Transformer Book Trio，是全球首款結合筆電、平板及桌機三合一的變形產品，並搭載Windows 8及Android雙作業系統；擁有極致規格效能的「New ASUS Transformer Pad Infinity」；娛樂、通話、手寫功能兼具的跨界手機平板「Fonepad Note FHD 6」；輕薄隨身的主流時尚平板「MeMO Pad™ HD7」；以及引領數位家庭新風潮的「VivoPC」、「VivoMouse」和無線網路路由器「RT-AC68U Router」，同場競豔。
- 102年6月 華碩ROG玩家共和國於Computex發表兩款配備最新Intel®Z87晶片組的MAXIMUS VI FORMULA、MAXIMUS VI IMPACT (mini-ITX)電競主機板，以及搭載第四代Intel®

Core™ 處理器的TYTAN G30電競桌上型電腦與G750電競筆記型電腦，與首次登台亮相的POSEIDON雙混合散熱高階顯示卡，成為話題焦點。

- 102年6月 華碩數位服務力獲肯定，獲頒《數位時代》「數位服務標竿企業」殊榮。
- 102年7月 華碩雲端「臺灣數位大市集」內容雲平台成立，帶動數位內容產業邁向國際。
- 102年7月 華碩與Google共同發表新一代Nexus 7，創新搭載內建無線充電功能，1920x1200 Full HD (323ppi)超高螢幕解析度，居七吋平板之冠。
- 102年7月 採用華碩ESC4000/FDR G2伺服器的兩部超級電腦SANAM與Seneca Data Cluster，以其驍悍效能與極致的處理速度入列2013年全球TOP500排行榜，各居第52名與第364名。同時符合環保規範並具備生態意識，獲得Green500 排行榜評比肯定，分列第4名及第194名。
- 102年8月 新一代「行動@夢想館」開幕，華碩旗艦變形手機PadFone Infinity化身「夢想時光儀」，以智慧行動裝置融合互動科技、藝術、美學、設計、人文和社會關懷六大元素，串接夢想館內各情境參訪歷程。
- 102年8月 華碩以主機板領導品牌之姿，再次建立全新里程碑，採用Intel Z87晶片組的Z87-C主機板，成為全球第一款正式通過WINDOWS 8.1 WHQL認證主機板。
- 102年9月 華碩於Intel®開發者論壇(IDF)期間，由董事長施崇棠在美國舊金山同步發表全新主流變形觸控筆電ASUS Transformer Book T100，以及全球首款結合筆電、平板與桌機三合一的ASUS Transformer Book Trio。
- 102年9月 華碩文教基金會捐贈2,000台平板電腦，委由外交部、教育部及慈濟人文志業中心，轉贈給國內外數位弱勢地區及家庭，包含9個友邦國家、各級教育、圖書單位、偏鄉地區居民及家境清寒的學童等均可望受惠。
- 102年9月 華碩在高階智慧行動通訊市場的尊爵鉅獻全新旗艦變形手機The new PadFone™ Infinity於台灣隆重上市。
- 102年9月 華碩ROG玩家共和國今推出首款mini-ITX規格電競專用主機板-MAXIMUS VI Impact，突破PCB大小限制，打造將8+2數位電源供應設計垂直架設的Impact Power，提供最卓越的超頻控制。
- 102年9月 華碩設計中心於「2013台灣設計師週」以「瞬，CAPTURE - In Search of the Moment」為主題參與展出，透過追尋潛藏於有形、無形事物中的美學脈絡，探索生活中令人驚艷、感動的美好瞬間，在科技進化的動態視角中，共築人文與設計的想像藍圖，完美體現華碩「追尋無與倫比」的品牌精神。
- 102年10月 華碩全新4K顯示器PQ321在台上市，擁有令人驚艷的3840 x 2160超極致解析度(每吋140像素)，相當於Full HD (1920x1080)的4倍；顯示畫面長寬比為16:9，還可支援10位元RGB色彩深度，影像鮮明細膩，色澤表現能力更自然逼真。
- 102年10月 華碩獲《天下》雜誌2013年「台灣最佳聲望標竿企業」家電與資訊服務業冠軍，於前瞻創新、人才培育、顧客體驗、營運績效，以及公民責任等10大競爭力指標擁有亮眼成績。
- 102年11月 華碩六度蟬聯《今周刊》「商務人士理想品牌大賞」筆記型電腦冠軍。
- 102年11月 2014年美國消費性電子展創新設計與工藝獎(CES Innovation and Engineering Awards)得獎名單公布，華碩再次刷新紀錄，奪下16項產品創新獎，從硬體、軟體、手持、網通、到週邊配件，華碩皆展示絕佳創新力。

- 102年11月 華碩連續11年蟬聯台灣前三大國際品牌殊榮，2013年重返榮耀，品牌價值再創新高躍升第一，品牌市值高達17.11億美元，為華碩「追尋無與倫比」企業精神奠定嶄新里程碑。
- 102年12月 華碩連續3年蟬聯《數位時代》台灣創新企業調查前三強，象徵華碩追尋無與倫比的品牌精神持續發酵，創新表現備受矚目。
- 102年12月 2013年第22屆台灣精品獎今揭曉，華碩連續蟬連十一年穩居年度獲獎最大贏家，共計50件產品獲獎，其中6件精品入圍金質獎決選名單，包括：可一手掌握的全民變形手機PadFone mini 4.3”、娛樂及通話一機雙享的手機平板Fonepad 7、完美變形Transformer AiO電腦P1081系列、ET2221I/ET2020I系列All-in-One電腦、可攜式LED投影機P2，以及窄邊框液晶顯示器VN279Q系列產品。
- 102年12月 本年度品牌營業額達新台幣4,214億元。



- 103年1月 2014 CES 華碩發表具獨特產品個性的智慧型手機ZenFone系列、全新變形手機PadFone mini、與AT&T共同合作的變形手機PadFone X、雙作業系統變形筆電Transformer Book Duet (TD 300)以及專屬電競玩家的ROG Swift PG278Q WQHD顯示器等系列產品，揭示華碩2014年將以爆發力十足的創新與設計能量，以追尋無與倫比的品牌精神為起始，為消費者織就美好生活。
- 103年2月 華碩於2014全球行動通訊大會(MWC)展示二項重大應用：ASUS ZenUI智慧行動裝置使用者介面，以及PixelMaster影像處理技術。直覺俐落的ZenUI，可為消費者帶來有別以往的全新系統介面使用體驗；PixelMaster影像處理技術，則提供消費者更細緻生動的完美影像。
- 103年3月 2014德國iF產品設計大獎名單揭曉，華碩電腦共計11項產品由51個參賽國家4,352件作品脫穎而出，入列三大產品類別設計大獎最高榮譽殿堂。電腦類獲獎產品含：MeMO Pad HD 7冰淇淋平板、Transformer Book Trio變形筆電、ZENBOOK / ZENBOOK NX筆記型電腦、ASUS PRO PU系列商用筆記型電腦、G10桌上型電腦、PA系列專業顯示器、VivoMouse以及ASUS ROG MAXIMUS VI FORMULA主機板。電子通訊類獲獎品項為PadFone mini變形手機，以及多媒體影音類獲獎產品為ASUS S1可攜式行動電源LED投影機。
- 103年3月 2014德國紅點設計大獎(Red Dot Design Award)得獎名單揭曉，華碩ZenFone系列智慧型手機及ROG玩家共和國MAXIMUS VI FORMULA電競主機板，以揉合「人性」、「美學」與「效能」的創新設計思維，在53個參賽國家、4,815個參賽作品中脫穎而出，贏得國際專家評審肯定，勇奪消費性電子產品設計獎項殊榮。
- 103年4月 華碩於台大體育館舉行全球首場ZenFone系列智慧型手機上市活動，邀集超過千名ZenFan同樂，華碩ZenFone 5、ZenFone 6和PadFone mini在台首波開賣。
- 103年4月 2014年第22屆台灣精品獎揭曉，華碩連續12年蟬聯同屆獲獎數最多的台灣精品風雲獎，共計50件產品榮獲台灣精品標章。變形手機ASUS PadFone™ mini 4.3”獲頒金質獎；通話平板Fonepad 7、變形Transformer AiO電腦P1801系列、All-in-One電腦ET2221I/ET2020I系列、可攜式LED投影機P2B，及窄邊框液晶顯示器VN279Q系列產品獲頒銀質獎。

- 103年5月 華碩電腦成立屆滿25周年舉辦運動大會，六千多名員工及眷屬共襄盛舉，由華碩董事長施崇棠、副董事長曾鏘聲及執行長沈振來共同點燃象徵希望、團結與運動家精神的開幕聖火，並帶領一級主管進場開跑，象徵華碩人齊心協力邁向世界一流的數位新世代領導企業。
- 103年5月 華碩舉辦ASUS Cloud Day（華碩互聯雲夥伴大會），宣布「華碩互聯雲」策略，建立一個共通的產業平台，跨界整合資源並攜手拓展國際市場。
- 103年5月 華碩、秀傳醫療體系與中華電信共同推動帛琉健康雲服務正式上線，提供帛琉居民雲端健康照護服務，結合台灣雲端技術、資通訊科技與醫療照護的專業優勢，開創健康雲服務跨國合作、整廠輸出的首例。
- 103年6月 2014年Computex 華碩共計3項產品榮獲Best Choice獎項，包含ROG G20電競桌上型電腦、S1 可攜式行動電源LED投影機及PadFone S變形手機；此外，更獲頒17項COMPUTEX d&i Award創新設計獎。
- 103年8月 華碩集團子公司宇碩電子與和泰汽車共同發表全球首創的「TOYOTA智慧行系統」，將華碩平板和車載裝置無縫整合，為用戶打造堅實的車載裝置品質及無與倫比的智慧行車體驗。
- 103年9月 華碩於2014德國柏林消費電子展（IFA）發表首款與Google合作及結合 Android平台的全新智慧錶—ASUS ZenWatch，以精湛的美學、智慧的貼身應用與健康/運動管理三大指標性獨家設計，宣告華碩正式進軍智慧型穿戴裝置市場，完美體驗以使用者為核心的「設計思維」。
- 103年10月 華碩智慧型手機ZenFone 6以及可攜式行動電源LED投影機S1 榮獲103年資訊月百大創新產品中的最高榮譽—「創新金質獎」；4G LTE旗艦機皇PadFone S、極致筆電ASUS ZENBOOK UX301LA、高畫質無線影音連接器ASUS Miracast Dongle及無線充電組ASUS PW200F等榮獲「百大創新產品獎」，共計六件產品入榜，獲獎數居業界之冠。
- 103年10月 華碩蟬連《天下雜誌》台灣最佳聲望標竿企業「家電與資訊服務產業類別」冠軍。
- 103年11月 華碩創新設計實力再獲肯定，拿下17座日本Good Design Awards 2014設計大獎，包括：7款筆記型電腦、2款平板電腦、3款桌上型電腦，以及主機板、投影機、液晶顯示器、All-in-One電腦與平板保護套各1款，其中ASUS ZENBOOK UX305筆記型電腦，以及S1可攜式行動電源LED投影機更入列年度Good Design Best 100卓越殊榮。
- 103年12月 華碩人氣智慧型手機ZenFone 6、可攜式行動電源LED投影機S1，獲頒資訊月百大創新產品最高榮譽「創新金質獎」肯定。
- 103年12月 華碩ESC4000 G2S伺服器榮獲Green500全球第一超級電腦。採用華碩ESC4000 G2S伺服器的L-CSC運算叢集，以其卓越效能奪下Green500全球節能效率最高的超級電腦寶座，為華碩追尋無與倫比的品牌標竿開創嶄新里程碑。
- 103年12月 華碩共計11項產品入選「金點設計獎」，包含：5款筆記型電腦、2款電競桌機、以及主機板、投影機、液晶顯示器、可攜式USB充電座各1款，其中ASUS ZENBOOK UX301極致筆電，更獲頒年度最佳設計獎之最高榮譽。
- 103年12月 2014台灣二十大國際品牌價值調查報告出爐，華碩電腦再度蟬聯冠軍寶座，再創品牌價值新高，達到17.23億美元。

103年12月 華碩進軍智慧型穿戴裝置市場的首款代表作—「ASUS ZenWatch」正式於台灣上市，與消費者共享每一刻無與倫比的美好「時」光。

103年12月 本年度品牌營業額達新台幣4,363億元。



104年1月 華碩於2015國際消費性電子展(CES)記者會中以「Experience 2Morrow」為主軸，發佈代表華碩融會效能、力度與設計美學的三款突破鉅作：ASUS Transformer Book Chi、ZenFone 2與ZenFone Zoom，引領市場體驗未來數位智慧生活。

104年1月 華碩自1989年公司創立至今，全球主機板銷量突破5億片，足可繞地球近4圈。

104年1月 華碩兼具「滿意」、「服務」、「保障」的全方位客戶服務方案，推出全台首創「手機1小時快修」服務，要以最快捷便利、顧客至上的貼心服務，為用戶創造最無與倫比的快樂體驗。

104年2月 華碩獲頒外交部「外交之友貢獻獎」，表彰「華碩文教基金會」在亞太及中南美洲等地區協助推動公眾外交，致力縮短數位落差之成效。

104年2月 華碩最新極致輕薄二合一平板筆電，同時還可瞬間變形為高規影音平板的「ASUS Transformer Book T100/T300 Chi」在臺灣首波開賣；展現華碩經典與創新設計工藝、重新定義「力·美·型」行動哲學的Ultrabook™ 系列全新代表作ASUS ZenBook UX305，亦正式上市。

104年2月 華碩獲全台最大 3C 數位賣場媒體—光華商場採購誌舉辦科技星光票選活動「服務模範品牌獎」，筆記型電腦與主機板類別產品更獲得「通路模範品牌獎」。

104年2月 華碩發表全球速度最快且最完備的SuperSpeed+ USB 3.1系列主機板、擴充卡。

104年2月 美國《財富》雜誌公佈2014年全球最受推崇公司名單，華碩登電腦業排行榜第六名，象徵華碩「追尋無與倫比」的品牌精神及堅實卓越的軟、硬實力再獲國際間媒體一致肯定。

104年2月 德國iF產品設計大獎名單揭曉，華碩電腦共計10項產品由53個參賽國家4,783件作品脫穎而出，獲獎產品包含：ASUS Transformer Book Chi變形筆電、ZenBook UX 305筆記型電腦、Chromebook C筆記型電腦、ROG GX 500電競筆電、ROG G20電競桌機、ZenFone 2智慧型手機、ZenWatch智慧手錶、ROG Swift PG278Q電競顯示器、MX27A顯示器以及ASUS Smart Home System 智慧家庭系統。

104年3月 華碩舉辦新一代智慧型手機ASUS ZenFone 2系列千人體驗嘉年華活動，董事長施崇棠親自主持並宣布ZenFone 2正式上市。

104年3月 華碩桌上型電腦連續四年蟬聯全台整體桌上型電腦市佔No.1的亮眼成績。

104年3月 華碩獲頒《經理人月刊》「2015影響力品牌大調查」3C商品類特優獎項。

104年4月 華碩推出首款智慧雲端攝影機「AiCam」。

104年4月 華碩顯示卡自1996年至今，全球總銷量突破1億2500萬張，並獲頒超過8,000座卓越品質及效能獎項，稱冠業界。

104年4月 華碩於印尼雅加達舉行ZenFone 2系列東南亞聯合發表會，發表國家涵蓋印尼、馬來西亞、菲律賓、越南、泰國。



- 104年4月 華碩連續13年蟬聯台灣精品風雲獎，共計40件產品榮獲台灣精品標章，其中ROG G20旗艦電競桌機奪下金質獎，銀質獎則由PA328Q顯示器獲得。
- 104年4月 華碩連續6年蟬連《30》「Young世代品牌大調查」排行榜「最常使用筆電品牌」第一名。
- 104年4月 華碩發表首款專為健康管理量身訂製的穿戴式裝置「ASUS VivoWatch」，內建心率監測與睡眠追蹤功能，以及一目了然的快樂指數(HI)可顯示使用者整體健康狀態。
- 104年5月 華碩全球首家ASUS體驗店於台北三創數位生活園區開幕。全店以「Zensation」為設計基調，將科技產品親切並自然地融入生活氛圍，為來店的消費者營造奢華眾享的體驗環境。
- 104年6月 華碩於2015 COMPUTEX大秀Zensation禪意美學，發表全新「ZenPad」系列平板、自拍機「ZenFone Selfie」與「Zen AiO」等Zen系列產品；另展出多款桌上型電腦、ROG電競重裝配備，演繹「追尋無與倫比」的品牌精神。
- 104年6月 華碩於Computex期間榮獲共計14座獎項，包含6座The Best Choice Award(最佳產品獎)以及8項Computex d&i Award(創新設計獎)，為得獎產品數最多的品牌企業。
- 104年6月 華碩發表支援Windows 10作業系統筆電產品，包含：Transformer Book T100HA、Transformer Book TP200 Flip以及Transformer Book Chi等。主機板部分則以Z97-A與Trooper B85系列領先通過Microsoft嚴格的Windows硬體品質實驗室(Windows Hardware Quality Labs, WHQL)各項測試，獲得Windows 10相容性的完整認證。
- 104年8月 華碩推出Z170全系列主機板，包括創下8項超頻世界紀錄(World Record)、12項分類冠軍(Global First Place)的ROG玩家共和國系列，以及玩家級Pro Gaming系列、ASUS旗艦經典系列，與全時超耐用TUF系列主機板，展現Intel®全新第六代Core™ 處理器強大效能。
- 104年8月 華碩於巴西聖保羅舉辦ZenFone系列新品發表會，將一系列ZenFone系列智慧型手機推向拉丁美洲市場。
- 104年10月 華碩設計中心以「BREAK THE RULES / 顛覆·競界」為題，於「2015台灣設計師週」松山文創園區打造真實與虛擬錯綜交融的展示空間，顛覆尖端科技冰冷形象，賦予機械新生、全面進化，演繹「人機結合」的多元應用。
- 104年10月 華碩董事長施崇棠出席華人領袖遠見高峰會，獲頒2015全球華人領袖「遠見傑出領袖獎」。
- 104年10月 華碩獲頒經濟部工業局2015台灣創新企業第二名。
- 104年10月 華碩子公司宇碩電子「智慧行系統」獲頒國家品牌玉山獎全國首獎、最佳產品獎。
- 104年11月 華碩推出全球最小Chrome裝置—「ASUS Chromebit CS10」，可讓任何具備HDMI功能的電視及螢幕瞬間成為Chrome作業系統之桌上型電腦。
- 104年12月 華碩3倍光學變焦智慧型手機「ZenFone Zoom」於台灣首度開賣。
- 104年12月 華碩LCD液晶螢幕自2008年第4季起至2015年第3季，連續28個季度拿下台北市佔冠軍，穩居領先地位。
- 104年12月 華碩推出全球最快三頻無線分享器RT-AC5300。

- 104年12月 華碩筆電於台灣市場市佔率高達54%，穩居冠軍寶座；於全球GTX顯示卡電競筆電市場也以35%市佔率奪冠。
- 104年12月 經濟部主辦的「台灣國際品牌價值調查」，華碩於2015年再度榮獲台灣品牌價值冠軍，已連續三年蟬聯台灣最有價值國際品牌，品牌價值增加至17.8億美元。
- 104年12月 本年度品牌營業額達新台幣4,365億元。



- 105年1月 華碩勇奪5項CES美國消費性電子展產品創新獎 (CES Innovation Awards)，獲獎產品橫跨「電腦硬體與零組件」、「電競及虛擬實境」、「電腦週邊設備」、「智慧家庭」四大類別，包括：「ROG G752電競筆電」、「ROG GT51電競桌機」、「ROG Swift PG348Q曲面電競顯示器」、「RT-AC5300三頻無線分享器」，以及全球最小Chrome OS裝置—「ASUS Chromebit CS10」，為「追尋無與倫比」品牌精神再添完美註解。
- 105年1月 華碩於2016年國際消費性電子展(CES®)中宣佈將與Google合作，發表利用Chrome OS作業系統、Google Brillo物聯網(IoT)作業系統和Google Weave通訊平台等多種Google技術，為教育界打造強化教室使用情境的Chromebook C202電腦以及搭載Google創新Brillo平台的未來智慧家居產品。
- 105年1月 華碩ROG玩家共和國全球唯一水冷式超頻電競筆電—「ROG GX700」在台灣上市。
- 105年2月 2016年美國《財富》雜誌公佈全球最受推崇公司名單，華碩登電腦業排行榜第四名，較前一年提升二個名次，象徵華碩堅實卓越的軟、硬實力以及「追尋無與倫比」品牌精神再獲國際一致肯定。
- 105年2月 華碩推出首款獲NVIDIA® SLI相容性認證的AMD 970主機板970 Pro Gaming/Aura。
- 105年2月 華碩推出全球首款USB Type-C供電可攜式顯示器MB169C+。
- 105年2月 華碩勇奪13項2016 iF產品設計大獎，獲獎數再創新高。
- 105年3月 華碩雲端偕同臺北市政府、中研院及瑞昱半導體推出全台第一個智慧城市的空污監測計畫—「空氣盒子PM2.5」。
- 105年3月 華碩獲頒新加坡亞洲新聞台(Channel NewsAsia, CNA)主辦之「2016傑出企業獎(Luminary Award)」之「創新企業獎(Innovation Luminary Award)」。
- 105年4月 華碩奪下15項2016德國紅點設計大獎(Red Dot Design Award)，得獎數創新高。
- 105年4月 華碩設計中心參與米蘭設計週，以「Glow of Life」為題，打造由一棵棵璀璨樹木所組成的現代森林，參觀者可透過智慧型手機與樹木互動，交織出令人驚豔的光影響宴。
- 105年4月 華碩連續14年蟬連台灣精品風雲獎，共計47件產品榮獲台灣精品標章。智慧型手機ZenFone 2 Deluxe及曲面電競顯示器ROG Swift PG 348Q勇奪金質獎，三頻無線分享器RT-AC5300則獲頒銀質獎。
- 105年5月 華碩連續7年蟬連《30雜誌》Young世代品牌調查《最常使用筆電》第一名。
- 105年5月 華碩啟動「Beyond VR Ready」認證計畫，憑藉華碩既有的堅強研發實力與頂尖技術，並透過與業界領先的協力夥伴緊密合作，力求達成韌體、驅動程式最佳化，以及優越的相容性，確保旗下主機板、顯示卡等精銳重裝可全方位支援市面上各虛擬實境(VR)平台裝置。

- 105年5月 華碩於Computex展前記者會中發表華碩首款家庭機器人Zenbo以及一系列第三代革命性行動產品，包括全新的ZenFone 3系列智慧型手機與ZenBook 3、Transformer 3系列筆電，以熱情與技術實力擁抱新科技，追尋無與倫比。
- 105年5月 華碩「ROG玩家共和國」成立十周年，於Computex展前記者會發表一系列全新頂尖電競產品。
- 105年5月 華碩於Computex展前記者會中發表華碩首款家庭機器人Zenbo以及一系列第三代革命性行動產品，包括全新的ZenFone 3系列智慧型手機與ZenBook 3、Transformer 3系列筆電，以熱情與技術實力擁抱新科技，追尋無與倫比。
- 105年6月 華碩獲國際知名認證機構UL頒發零廢棄物填埋驗證，為全球首間獲得此驗證的消費性電子產業企業總部。
- 105年6月 華碩ROG電競聯盟全台首家VR主題娛樂館「敢覺視界FuVision VR空間」盛大開幕。
- 105年7月 華碩新一代美型智慧型手機ZenFone 3系列正式在台上市。
- 105年8月 華碩於德國柏林IFA展前記者會，發表華碩首款圓形智慧錶ZenWatch 3。
- 105年8月 購入鄰立德路企業總部旁之土地，以興建自有辦公大樓，擴展營業用地，增加使用面積約5,710坪。
- 105年9月 華碩伺服器於NVIDIA GTC大會展現超級電腦高效運算。
- 105年9月 華碩耕耘日本市場有成，於二合一電腦市場市佔率第一，Sim-Free手機市場第一，自2015年起亦持續蟬聯Android平板市佔第一。
- 105年10月 華碩囊括9項日本Good Design Awards 2016設計大獎。
- 105年11月 華碩啟動「Zenbo早鳥開發計畫」，號召SDK好手共同打造機器人智慧應用。
- 105年11月 華碩董事長施崇棠受邀出席第18屆日經全球管理論壇，分享如何在全球競爭下掌握典範轉移契機的華碩經驗。
- 105年11月 華碩與日本知名當代藝術攝影大師—「蜷川實花」(Mika Ninagawa)跨界合作，邀其為ASUS ZenBook 3、ASUS ZenFone 3、ASUS ZenPad 3S等Zen 3產品拍攝一系列主視覺，並打造限量聯名配件。
- 105年11月 華碩拿下八座 2017 CES Innovations Award 創新大獎。
- 105年11月 華碩連續四年蟬連台灣二十大國際品牌冠軍，品牌市值17.48億美元。
- 105年12月 華碩ZenFone 3、ROG Swift PG348Q、Reco Smart 榮獲資訊月百大創新產品金質獎。
- 105年12月 華碩LCD螢幕連續32季度蟬聯台灣市佔第一。
- 105年12月 華碩筆記型電腦連續9年蟬聯《今周刊》「商務人士理想品牌」第一名。
- 105年12月 華碩推出「Aura Sync」同步燈效，是全球首創可同步整合所有支援Aura功能裝置的RGB燈光模組，包括：主機板、顯示卡、鍵盤、滑鼠及各大第三方硬體製造商開發的PC組件及週邊配備，輕鬆創造令人目眩神迷的和諧燈光效果，展現個人獨一無二的電競時尚！
- 105年12月 華碩獲頒行政院「2016國家永續發展獎」企業組獎項，以表彰華碩致力於節能環保、綠色創新、供應鏈社會責任管理、員工關懷及企業社會參與，涵蓋經濟、環境與社會等全方位的永續發展面向。
- 105年12月 華碩舉辦「Zenbo見面會」，揭示華碩智慧機器人Zenbo的三大面向應用。

105年12月 本年度品牌營業額達新台幣4,287億元。



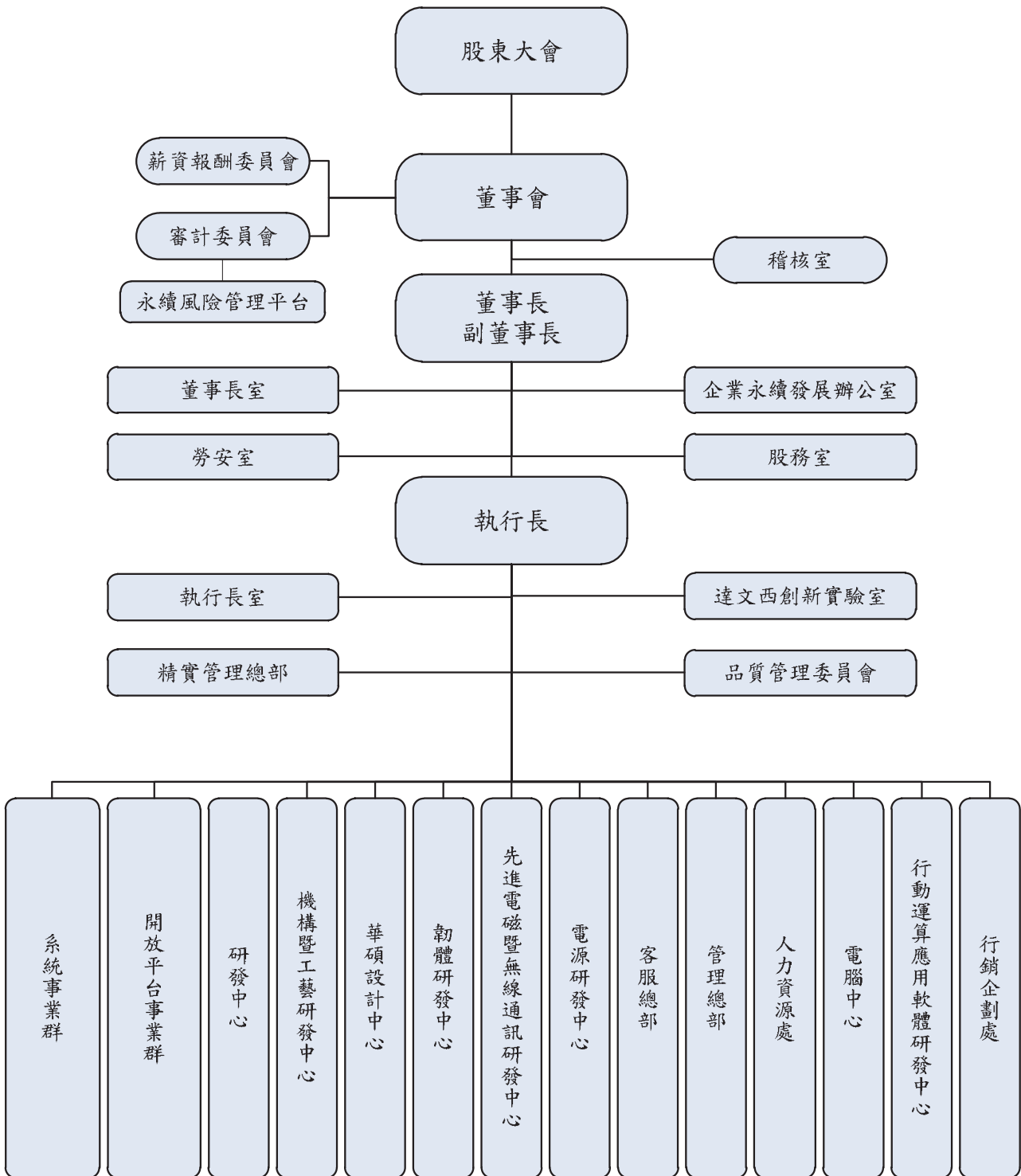
- 106年1月 華碩於2017 CES展前記者會，發表兩款劃時代智慧型手機—「ASUS ZenFone AR」、  
「ASUS ZenFone 3 Zoom」，以及多款品味生活之作與ROG頂尖電競配備。
- 106年1月 華碩與警政署攜手合作，宣布2017年ZenFone系列智慧型手機將預載警政服務  
App，提供用戶更貼心、更安心的便民服務。
- 106年1月 華碩ROG玩家共和國奪下7項ETG台灣頂尖電競裝備大賞。
- 106年2月 華碩連續15年蟬連台灣精品風雲獎，共計44件產品榮獲台灣精品標章。新一代  
智慧型手機ZenFone 3 / ZenFone 3 Deluxe及Designo Curve MX34VQ曲面顯示  
器亦獲頒銀質獎。
- 106年2月 華碩發表之「華碩再生電腦數位培育計畫社會投資報酬率(SROI)報告書」經國  
際社會價值協會(Social Value International)認證，成為亞洲科技業及台灣  
第一本經全球性認證的SROI報告書。
- 106年2月 華碩獲頒15項德國iF產品設計大獎，刷新歷年獲獎數最高紀錄。
- 106年3月 華碩董事長施崇棠親自拜訪Zenbo用戶，擔任專屬客服了解用戶使用體驗。
- 106年4月 華碩響應環保署「海岸淨灘認養活動」，認養新北市八里區一帶約500公尺海岸，  
帶領員工投入自發性的清潔維護工作，讓台灣的海岸能長久美麗。

## 參、公司治理報告

### 一、公司組織

#### (一)組織系統圖

105年12月31日



## (二)各主要部門所營業務

### 執行長

公司策略規劃與管理，擬定營運目標，指揮督導各事業單位任務之執行。

### 企業永續發展辦公室

結合綠色環保與社會公益及國際企業永續規範，建立企業永續經營核心競爭力。

### 稽核室

針對公司內部規章、流程、簽核等相關制度與執行，進行稽核並提供改善建議。

### 股務室

負責公司及子公司之股務管理及股東會、董事會、各功能委員會等相關事宜之規劃及執行。

### 勞安室

負責公司職業安全衛生管理系統之規劃、督導及運作。

### 精實管理總部

提供專業顧問服務，強化精實管理，追求精采創新，完美品質。

### 達文西創新實驗室

負責全公司的新技術與創新產品發展。

### 品質管理委員會

整合全方位的、遍及全公司的產品研究發展到客戶服務，提供各個階段流程改善或新流程建立的建議與指導，以達到提升產品品質的目的。

### 系統事業群

負責系統事業之研發及相關營運。

### 開放平台事業群

負責開放平台相關事業之研發及相關營運。

### 研發中心、機構暨工藝研發中心、華碩設計中心、韌體研發中心、先進電磁暨無線通訊研發中心、行動運算應用軟體研發中心、電源研發中心

負責各事業單位所需之共通研發技術開發。

### 管理總部

綜理公司財務、會計、法務、行政及工務規劃與執行。

### 客服總部

提供顧客全方位服務與解決方案。

### 人力資源處

負責全球人才管理與經營員工滿意度。

### 電腦中心

負責規劃與建置IT基礎建設，以滿足公司策略與成長。

### 行銷企劃處

負責企業品牌行銷策略規劃。

二、董事及總經理、副總經理、協理、各部門及分支機構主管資料

(一)董事資料：

1. 董事資料

職稱	國籍或 註冊地	姓名	性別	選(就) 任 日期	任期	初次選 任日期	選任時持有股份		持有股數		配偶、未成年子 女現在持有股 份		利用他人 名義持有 股份		主要經(學)歷	目前兼 任本公 司及其 他公司 之職務	具配偶或二親等以內關 係之其他主管、董事或 監察人		
							股數	%	股數	%	股數	%	股數	%			職稱	姓名	關係
董事長	中華民國	施崇榮	男	105.07	3	83.04	30,093,638	4.05	30,093,638	4.05	0	0	0	0	交通大學管研所 宏碁電腦事業群總經理	註一	副董事長	曾錦聲	二等親
副董事長	中華民國	曾錦聲	男	105.07	3	88.04	1,423,093	0.19	1,423,093	0.19	0	0	0	0	休士頓大學企管所 ASGL董事長	註二	董事長	施崇榮	二等親
董事	中華民國	徐世昌	男	105.07	3	83.04	7,346,683	0.99	7,346,683	0.99	1,988,142	0.27	0	0	交通大學EMBA 和碩聯合科技副董事長	註三	無	無	無
董事	中華民國	沈振來	男	105.07	3	91.05	3,370,309	0.45	3,370,309	0.45	590,313	0.08	0	0	台灣大學電機所 宏碁電腦經理	註四	無	無	無
董事	中華民國	陳彥政	男	105.07	3	97.06	157,527	0.02	157,527	0.02	12,275	0.00	0	0	淡江大學數學系 ASGL副總裁	註五	無	無	無
董事	中華民國	許先越	男	105.07	3	100.06	107,019	0.01	107,019	0.01	8,233	0.00	0	0	政治大學EMBA 萬權公司工程師	註六	無	無	無
董事	中華民國	胡書賓	男	105.07	3	101.06	100,592	0.01	100,592	0.01	0	0	0	0	交通大學資工所 宏碁電腦協理	註七	無	無	無
董事	中華民國	謝明傑	男	105.07	3	100.06	0	0.00	0	0.00	805	0.00	0	0	台灣大學EMBA 華碩(USA)工程師	註八	無	無	無
董事	中華民國	許祐嘉	男	105.07	3	105.07	20,353	0.01	20,353	0.01	0	0	0	0	政治大學資訊管理所 ASGL副總裁	註九	無	無	無
董事	中華民國	楊子江	男	105.07	3	94.06	0	0.00	0	0.00	0	0	0	0	政治大學企管博士 財政部政務次長	註十	無	無	無

職稱	國籍或註冊地	姓名	性別	選(就)任日期	任期	初次選任日期	選任時持有股份		持股基準日：106年04月09日				主要經(學)歷	目前兼任本公司及其他公司之職務	具配偶或二親等以上關係之其他主管、董事或監察人		
							股數	%	持有股數	股數	%	利用他人名義持有股份			股數	%	職稱
獨立董事	中華民國	邱中和	男	105.07	3	105.07	36,459	0.01	36,459	0.01	0	0	0	淡江大學管研所 宏基電腦共同創辦人	無	無	無
獨立董事	中華民國	李明昱	男	105.07	3	105.07	0	0.00	0	0.00	0	0	政治大學會計師 中華民國會計師	無	無	無	無
獨立董事	中華民國	許春安	男	105.07	3	105.07	0	0.00	0	0.00	0	0	美國瑞德大學 MBA 財政部台灣省南區國稅局局長	無	無	無	無

註一：兼任下列公司董事長：華誠創業投資、華敏投資、華芸科技、ASUSTEK HOLDINGS LIMITED、ASUS INTERNATIONAL LIMITED、ASUS INTERNATIONAL LIMITED、CHANEL PILOT LIMITED、UNIMAX HOLDINGS LIMITED、NEXT SYSTEM LIMITED、ASUS DIGITAL INTERNATIONAL PTE LTD。

兼任下列公司董事：亞旭電腦、翔威國際、華碩聯合科技、凌海科技、研揚科技、點晶科技、陽明資訊、德洋科技、明群電腦、群傳媒。

註二：兼任下列公司董事長：ASUS TECHNOLOGY PTE. LIMITED、ASUS GLOBAL PTE. LTD.、ASUS EUROPE B. V.、欣和生物科技。

兼任下列公司董事：宇碩電子、研揚科技、華誠創業投資、華敏投資、華元生醫、KARTIGEN BIOMEDICINE INC。

註三：兼任聯合通商電子商務董事長及研碩科技、研華、雅祥生技醫藥董事。

註四：兼任下列公司董事長：祥碩科技、國際聯合科技、凌海科技、力智電子、香港凌海科技、INTERNATIONAL UNITED TECHNOLOGY CO., LTD.、AGAITECH HOLDING LTD。

兼任下列公司董事：亞旭電腦、華碩聯合科技、研揚科技、華誠創業投資、華敏投資、ASUS COMPUTER INTERNATIONAL。

註五：兼任華碩雲端董事長及華碩健康、ASUS COMPUTER INTERNATIONAL 董事。

註六：兼任下列公司董事：力智電子、鈺邦科技。

註七：兼任華碩雲端董事。

註八：兼任下列公司董事：華碩健康、華碩科技(蘇州)、國昌投資企業、國際纖維科技、駿世國際、Shine Mao Invest Inc。

兼任國正投資企業、順茂投資董事長。

註九：兼任 ASUS COMPUTER INTERNATIONAL 及 ASUS AUSTRALIA PTY LIMITED 董事。

註十：兼任下列公司董事：滙揚創業投資、建國工程、華藝數位、和碩聯合科技、台灣東洋藥品、台灣證券交易所。

兼任匯宏顧問董事長、華學科技及新加坡星展銀行獨立董事。

註十一：兼任下列公司董事長：旭揚管理顧問、大棧、旭智科技。

兼任下列公司董事：富爾特科技、友訊科技、合晶科技、是方電訊、禾鈺、捷揚光電、元利盛精密機械、日環技研、英屬蓋曼群島高立凱電能科技、台灣立凱電能科技、亮發科技。

兼任豐達科技獨立董事及台灣立凱綠能移動監察人。

註十二：兼任銳騰控股獨立董事、文鼎科技開發監察人。



註十三：兼任旭丰科技及大成國際鋼鐵獨立董事。  
 註十四：本表所列持股股數不含具有保留運用決定權信託持股數。

## 2. 董事教育訓練之情形

職稱	姓名	進修日期	主辦單位	課程名稱	進修時數
董事長	施崇榮	105.05.11	社團法人中華公司治理協會	企業併購發展趨勢與實務案例探討	3小時
		105.11.11	社團法人中華公司治理協會	反避稅法規及因應之道暨近期稅務法令更新	3小時
副董事長	曾鏘聲	105.05.11	社團法人中華公司治理協會	企業併購發展趨勢與實務案例探討	3小時
		105.11.11	社團法人中華公司治理協會	反避稅法規及因應之道暨近期稅務法令更新	3小時
董事	徐世昌	105.04.25	社團法人中華公司治理協會	企業併購實務及稅務規畫	3小時
		105.05.11	社團法人中華公司治理協會	企業併購發展趨勢與實務案例探討	3小時
董事	沈振來	105.11.11	社團法人中華公司治理協會	反避稅法規及因應之道暨近期稅務法令更新	3小時
		105.05.11	社團法人中華公司治理協會	企業併購發展趨勢與實務案例探討	3小時
董事	陳彥政	105.11.11	社團法人中華公司治理協會	反避稅法規及因應之道暨近期稅務法令更新	3小時
		105.05.11	社團法人中華公司治理協會	企業併購發展趨勢與實務案例探討	3小時
董事	許先越	105.10.20	金融監督管理委員會	第十一屆台北公司治理論壇	3小時
		105.05.11	社團法人中華公司治理協會	企業併購發展趨勢與實務案例探討	3小時
董事	胡書賓	105.11.11	社團法人中華公司治理協會	反避稅法規及因應之道暨近期稅務法令更新	3小時
		105.05.11	社團法人中華公司治理協會	企業併購發展趨勢與實務案例探討	3小時
董事	謝明傑	105.11.11	社團法人中華公司治理協會	反避稅法規及因應之道暨近期稅務法令更新	3小時
		105.05.11	社團法人中華公司治理協會	企業併購發展趨勢與實務案例探討	3小時
董事	謝明傑	105.11.11	社團法人中華公司治理協會	反避稅法規及因應之道暨近期稅務法令更新	3小時

職稱	姓名	進修日期	主辦單位	課程名稱	進修時數
董事	許祐嘉	105.11.02	財團法人中華民國會計研究發展基金會	「監督、稽核」職權與法律責任探討	3 小時
		105.11.02	證券暨期貨市場發展基金會	企業併購過程之人力資源與併購整合議題探	3 小時
		105.12.13	證券暨期貨市場發展基金會	策略與關鍵績效指標	3 小時
		105.12.13	證券暨期貨市場發展基金會	公司治理與證券交易法下內部人之民事責任	3 小時
董事	楊子江	105.05.11	社團法人中華公司治理協會	企業併購發展趨勢與實務案例探討	3 小時
		105.08.25	社團法人中華公司治理協會	IFRS 9 解析	3 小時
		105.10.17	社團法人中華公司治理協會	反洗錢及反恐融資	3 小時
獨立董事	邵中和	105.04.13	財團法人台灣金融研訓院	高資產客戶之財富管理與稅務規劃	3 小時
		105.11.11	社團法人中華公司治理協會	反避稅法規及因應之道暨近期稅務法令更新	3 小時
獨立董事	李明昱	105.07.20	中華民國會計師公會全國聯合會	股票相關留才工具之應用與評價	3 小時
		105.08.04	社團法人中華公司治理協會	舞弊調查與緊急應變	3 小時
		105.11.02	中華民國會計師公會全國聯合會	會計師於公司治理之專業角色-以獨立董事為例	3 小時
		105.11.11	社團法人中華公司治理協會	反避稅法規及因應之道暨近期稅務法令更新	3 小時
獨立董事	許春安	105.10.20	金融監督管理委員會	第十一屆台北公司治理論壇	6 小時
		105.11.07	社團法人中華公司治理協會	因應國際新式會計查核報告之 2016 年度決算實務	6 小時

### 3. 董事所具之專業知識及獨立性之情形

姓名	是否具有五年以上工作經驗 及下列專業資格			符合獨立性情形（註）										兼任其他公 開發行公司 獨立董事家 數
	商 務、法 務、財務、 會計或公司 業務所須相 關科系之公 私立大專院 校講師以上	法官、檢察官、 律師、會計師或 其他與公司業 務所需之國家 考試及格領有 證書之專門職 業及技術人員	商 務、法 務、財 務、會 計 或公司業 務所須之 工作經驗	1	2	3	4	5	6	7	8	9	10	
施崇棠			✓					✓		✓		✓	✓	0
曾鏘聲			✓			✓		✓		✓		✓	✓	0
徐世昌			✓			✓	✓	✓		✓	✓	✓	✓	0
沈振來			✓			✓	✓	✓		✓	✓	✓	✓	0
陳彥政			✓			✓	✓	✓		✓	✓	✓	✓	0
許先越			✓			✓	✓	✓		✓	✓	✓	✓	0
胡書賓			✓			✓	✓	✓		✓	✓	✓	✓	0
謝明傑			✓			✓	✓	✓		✓	✓	✓	✓	0
許祐嘉			✓			✓	✓	✓		✓	✓	✓	✓	0
楊子江	✓	✓	✓	✓		✓	✓	✓	✓	✓	✓	✓	✓	2
邵中和			✓	✓	✓	✓	✓	✓	✓	✓	✓	✓	✓	1
李明显	✓	✓	✓	✓	✓	✓	✓	✓	✓	✓	✓	✓	✓	1
許春安	✓		✓	✓	✓	✓	✓	✓	✓	✓	✓	✓	✓	2

註：各董事、監察人於選任前二年及任職期間符合下述各條件者，請於各條件代號下方空格中打“✓”。

- (1) 非為公司或其關係企業之受僱人。
- (2) 非公司或其關係企業之董事、監察人(但如為公司或其母公司、公司直接及間接持有表決權之股份超過百分之五十之子公司之獨立董事者，不在此限)。
- (3) 非本人及其配偶、未成年子女或以他人名義持有公司已發行股份總額百分之一以上或持股前十名之自然人股東。
- (4) 非前三款所列人員之配偶、二親等以內親屬或五親等以內直系血親親屬。
- (5) 非直接持有公司已發行股份總額百分之五以上法人股東之董事、監察人或受僱人，或持股前五名法人股東之董事、監察人或受僱人。
- (6) 非與公司有財務或業務往來之特定公司或機構之董事(理事)、監察人(監事)、經理人或持股百分之五以上股東。
- (7) 非為公司或關係企業提供商務、法務、財務、會計等服務或諮詢之專業人士、獨資、合夥、公司或機構之企業主、合夥人、董事(理事)、監察人(監事)、經理人及其配偶。但依股票上市或於證券商營業處所買賣公司薪資報酬委員會設置及行使職權辦法第七條履行職權之薪資報酬委員會成員，不在此限。
- (8) 未與其他董事間具有配偶或二親等以內之親屬關係。
- (9) 未有公司法第30條各款情事之一。
- (10) 未有公司法第27條規定以政府、法人或其代表人當選。

4、董事、監察人屬法人股東代表者，應註明法人股東名稱及該法人之股東持股比例占前十名之股東名稱及其持股比例：本公司董事、監察人皆為自然人，故不適用。

(二)主要經理人資料

職稱	國籍	姓名	性別	選(就)任日期	持股基準日：106年04月09日						主要經(學)歷	目前兼任其他公司之職務	具配偶或二親等以內關係之經理人		
					持有股份		配偶、未成年子女持有股份		利用他人名義持有股份				職稱	姓名	關係
					股數	%	股數	%	股數	%					
品牌長	中華民國	施崇榮	男	83.04.30	30,093,638	4.05	0	0	0	0	無	無	無		
策略長	中華民國	徐世昌	男	105.05.01	7,346,683	0.99	1,988,142	0.27	0	0	無	無	無		
執行長	中華民國	沈振來	男	91.04.12	3,370,309	0.45	590,313	0.08	0	0	無	無	無		
營運長	中華民國	許先越	男	97.03.10	107,019	0.01	8,233	0.00	0	0	無	無	無		
營運長	中華民國	胡書賓	男	97.09.10	100,592	0.01	0	0	0	0	無	無	無		
全球副總裁	中華民國	謝明傑	男	97.03.10	0	0.00	805	0.00	0	0	無	無	無		
全球副總裁	中華民國	葉嗣平	男	97.09.10	48,781	0.01	561	0.00	0	0	無	無	無		
全球副總裁	中華民國	林宗樑	男	98.06.01	38,039	0.01	0	0	0	0	無	無	無		
全球副總裁	中華民國	孫聰敏	男	99.07.01	12,786	0.00	316	0.00	0	0	無	無	無		
財務長	中華民國	吳長榮	男	104.08.11	457	0.00	161	0.00	0	0	無	無	無		
會計長	中華民國	劉文婷	女	104.08.11	649	0.00	0	0	0	0	無	無	無		

註一：兼任下列公司董事：ASUS TECHNOLOGY PTE. LIMITED、ASUS GLOBAL PTE. LTD。

註二：兼任華敏投資及華誠創業投資監察人。

註三：兼任亞旭電子科技(江蘇)董事。

註四：本表所列持股不含具有保留運用決定權信託持股數。

註五：本公司截至年報刊印日尚無發行員工認股權憑證，故本公司經理人皆無員工認股權之持股數。

經理人教育訓練之情形

職稱	姓名	進修日期		主辦單位	課程名稱	進修時數
		起	迄			
財務長	吳長榮	105.05.11	105.05.11	財團法人中華公司治理協會	企業併購發展趨勢與實務案例探討	3小時
		105.11.11	105.11.11	社團法人中華公司治理協會	反避稅法規及因應之道暨近期稅務法令更新	3小時
會計長	劉文婷	105.04.22	105.04.22	財團法人中華民國會計研究發展基金會	企業在貿易作業中之特殊稅務實務問題探討	3小時
		105.05.04	105.05.04	財團法人中華民國會計研究發展基金會	最新年度營利事業所得稅申報實務研討	3小時
		105.05.11	105.05.11	財團法人中華公司治理協會	企業併購發展趨勢與實務案例探討	3小時
		105.06.21	105.06.21	財團法人中華民國會計研究發展基金會	公開發行公司「背信」案件之刑事法律責任解析	3小時
		105.06.21	105.06.21	財團法人中華民國會計研究發展基金會	編製合併報表常見缺失案列及相關規範探討	3小時
		105.11.11	105.11.11	社團法人中華公司治理協會	反避稅法規及因應之道暨近期稅務法令更新	3小時

註：兼任董事之經理人教育訓練之情形，請詳閱本年报-「董事教育訓練之情形」。

(三) 支付董事、監察人、總經理及副總經理之酬金

1. 董事之酬金

職稱	姓名 (註1)	董事酬金				兼任員工領取相關酬金				A、B、C、D、E、F 及G等七項總額占 稅後純益之比例		有無 來自 以外 轉業 投資 酬金												
		報酬(A)		退職退休金(B) (註2)		董事酬勞(C) (擬議數)		業務執行費用 (D)		A、B、C及D等 四項總額占稅 後純益之比例			薪資、獎金及 特支費等(E)		退職退 休金(F) (註2)		員工酬勞(G) (擬議數)		A、B、C、D、E、F 及G等七項總額占 稅後純益之比例					
		本公司	財務報 告內所 有公司	本公司	財務報 告內所 有公司	本公司	財務報 告內所 有公司	本公司	財務報 告內所 有公司	本公司	財務報 告內所 有公司		本公司	財務報 告內所 有公司	本公司	財務報 告內所 有公司	本公司	財務報 告內所 有公司	本公司	財務報 告內所 有公司				
董事長	施崇榮																							
副董事長	曾錦聲																							
董事	徐世昌																							
董事	沈振來																							
董事	陳彥政																							
董事	許先越																							
董事	胡書賓	3,000 仟元	3,000 仟元	0	0	67,000 仟元	67,574 仟元	0	0	0.36%	504 仟元	828 仟元	35,232 仟元	0	43,907 仟元	0	1.19%	1.48%						
董事	謝明傑																							
董事	許祐嘉																							
董事	楊子江																							
獨立董事	邵中和																							
獨立董事	李明昱																							
獨立董事	許春安																							

酬金級距表

給付本公司各個董事酬金級距	董事姓名	
	前四項酬金總額(A+B+C+D)	前七項酬金總額(A+B+C+D+E+F+G)
低於 2,000,000 元	本公司	本公司
2,000,000 元 (含) ~ 5,000,000 元 (不含)	許祐嘉、楊子江、邵中和、李明昱、許春安	許祐嘉、楊子江、邵中和、李明昱、許春安
5,000,000 元 (含) ~ 10,000,000 元 (不含)	徐世昌、陳彥政、許先越、胡書賓、謝明傑	徐世昌、陳彥政、許先越、胡書賓、謝明傑

給付本公司各個董事酬金級距	董事姓名			
	前四項酬金總額(A+B+C+D)		前七項酬金總額(A+B+C+D+E+F+G)	
	本公司	財務報告內所有公司H	本公司	財務報告內所有公司I
10,000,000元(含)~15,000,000元(不含)	施崇榮、曾鏘聲、沈振來	施崇榮、曾鏘聲、沈振來	本公司 曾鏘聲	財務報告內所有公司I 施崇榮、曾鏘聲、徐世昌、 陳彥政、許先越、胡書賓、 謝明傑、許祐嘉
15,000,000元(含)~30,000,000元(不含)			施崇榮、徐世昌、許先越、 胡書賓、謝明傑	
30,000,000元(含)~50,000,000元(不含)				
50,000,000元(含)~100,000,000元(不含)			沈振來	沈振來
100,000,000元以上				

註1：董事徐世昌、許祐嘉、楊子江及獨立董事邵中和、李明昱、許春安於105年7月28日新任。

註2：該年度並未實際給付退職退休金情形，係屬退職退休金提撥數。

註3：本表所揭露酬金內容與所得稅法之所得概念不同，故本表目的係作為資訊揭露之用，不作課稅之用。

## 2. 監察人之酬金

職稱	姓名	監察人酬金				A、B及C等三項總額 占稅後純益之比例	有無領取來自 子公司以外轉 投資事業酬金
		報酬(A)	酬勞(B) (擬議數)	業務執行費用(C)			
				本公司	財務報告內 所有公司		
監察人	楊子江	本公司	本公司	財務報告內 所有公司	本公司	財務報告內 所有公司	
監察人	鄭中人	0	4,814 仟元	0	0	0.025%	0.025%
監察人	楊隆輝	0	4,814 仟元	0	0	0.025%	無

註：本公司監察人於105年7月28日卸任，改設置審計委員會取代相關職權。

### 酬金級距表

	給付本公司各個監察人酬金級距	監察人姓名	
		前三項酬金總額(A+B+C)	
		本公司	財務報告內所有公司 D
低於 2,000,000 元		楊子江、鄭中人、楊隆輝	楊子江、鄭中人、楊隆輝
2,000,000 元 (含) ~5,000,000 元 (不含)			
5,000,000 元 (含) ~10,000,000 元 (不含)			
10,000,000 元 (含) ~15,000,000 元 (不含)			
15,000,000 元 (含) ~30,000,000 元 (不含)			
30,000,000 元 (含) ~50,000,000 元 (不含)			
50,000,000 元 (含) ~100,000,000 元 (不含)			
100,000,000 元以上			

註：本表所揭露酬金內容與所得稅法之所得概念不同，故本表目的係作為資訊揭露之用，不作課稅之用。

### 3. 總經理及副總經理之酬金

職稱	姓名 (註 1)	薪資(A)		退職退休金(B) (註 2)		獎金及特支費等(C)		員工酬勞金額(D) (擬議數)				A、B、C及D等四 項總額占稅後純 益之比例(%)		有無領取來自子公司 以外轉投資事業酬金
		本公司	財務報 告內所 有公司	本公司	財務報 告內所 有公司	本公司	財務報 告內所 有公司	本公司	本公司	本公司	財務報 告內所 有公司			
品牌長	施崇榮													
策略長	徐世昌													
執行長	沈振來													
營運長	許先越													
營運長	胡書賓	38,228 仟元	38,228 仟元	828 仟元	828 仟元	104,945 仟元	104,945 仟元	40,114 仟元	40,114 仟元	0	40,114 仟元	0	0.96%	0.96%
全球副總裁	謝明傑													
全球副總裁	葉嗣平													
全球副總裁	林宗樑													
全球副總裁	孫聰敏													無



### 酬金級距表

給付本公司各個總經理及副總經理酬金級距	總經理及副總經理姓名	
	本公司	財務報告內所有公司E
低於 2,000,000 元		
2,000,000 元 (含) ~ 5,000,000 元 (不含)	葉嗣平	葉嗣平
5,000,000 元 (含) ~ 10,000,000 元 (不含)	孫聰敏	孫聰敏
10,000,000 元 (含) ~ 15,000,000 元 (不含)	徐世昌、林宗樑	徐世昌、林宗樑
15,000,000 元 (含) ~ 30,000,000 元 (不含)	施崇榮、許先越、胡書賓、謝明傑	施崇榮、許先越、胡書賓、謝明傑
30,000,000 元 (含) ~ 50,000,000 元 (不含)		
50,000,000 元 (含) ~ 100,000,000 元 (不含)	沈振來	沈振來
100,000,000 元以上		

註 1：徐世昌策略長於 105 年 5 月 1 日就任。

註 2：該年度並未實際給付退職退休金情形，係屬退職退休金提撥款。

註 3：本表所揭露酬金內容與所得稅法之所得概念不同，故本表目的係作為資訊揭露之用，不作課稅之用。

### 4. 分派員工酬勞之經理人姓名及分派情形

	職稱	姓名	股票金額	現金金額 (擬議數)	總計	總額占稅後純 益之比例 (%)
經 理 人	品牌長	施崇榮				
	策略長	徐世昌				
	執行長	沈振來				
	營運長	許先越				
	營運長	胡書賓				
	全球副總裁	謝明傑				
	全球副總裁	葉嗣平				
	全球副總裁	林宗樑				
	全球副總裁	孫聰敏				
	財務長	吳長榮				
會計長	劉文婷					
			0	42,502 仟元	42,502 仟元	0.22%

(四)分別比較說明本公司及合併報表所有公司於最近二年度支付本公司董事、監察人、總經理及副總經理酬金總額占個體財務報告稅後純益比例之分析並說明給付酬金之政策、標準與組合、訂定酬金之程序及與經營績效及未來風險之關聯性：

A. 本公司於最近二年度支付本公司董事、監察人、總經理及副總經理酬金總額占稅後純益比例之分析：

年度(註一)	支付本公司董事、監察人、總經理及副總經理酬金總額占稅後純益比例
104	1.43%
105	1.35%

註一：係指盈餘年度。

B. 本公司給付酬金之政策，係參考同業中的薪資水準，並評估在公司職務的權責及貢獻度，予以合理報酬。

三、公司治理運作情形：

(一)董事會運作情形

105年度第十屆董事會召開6次，第十一屆董事會召開3次，共計開會9次(A)，董事監察人出席情形如下：

職 稱	姓 名	實際出席 次數B	委託出 席次數	實際出席率 (%)【B/A】	備 註
董 事 長	施崇棠	9	0	100%	連任
副董事長	曾鏘聲	8	1	88.89%	連任，委託1次
董 事	徐世昌	3	0	100%	第十一屆新任
董 事	沈振來	9	0	100%	連任
董 事	陳彥政	8	0	88.89%	連任，請假1次
董 事	許先越	9	0	100%	連任
董 事	胡書賓	9	0	100%	連任
董 事	謝明傑	9	0	100%	連任
董 事	許祐嘉	2	0	66.67%	第十一屆新任，請假1次
董 事	楊子江	8	1	88.89%	第十屆擔任監察人 第十一屆擔任董事
獨立董事	邵中和	3	0	100%	第十一屆新任
獨立董事	李明显	3	0	100%	第十一屆新任
獨立董事	許春安	2	0	66.67%	第十一屆新任，請假1次
監察人	鄭中人	5	0	83.33%	第十屆解任
監察人	楊隆輝	5	0	83.33%	第十屆解任

其他應記載事項：

一、董事會之運作如有下列情形之一者，應敘明董事會日期、期別、議案內容、所有獨立董事意見及公司對獨立董事意見之處理：

(一)證券交易法第14條之3所列事項：

董事會	議案內容	證交法 14-3 所 列事項	獨立 董事 意見	公司對獨 立董事意 見處理	決議結果
第十一屆第二次 105.08.12	本公司擬購置不動 產相關事宜案。	V	無	無	全體出席董事 決議照案通過
第十一屆第三次 105.11.11	本公司『內部控制 制度』與『內部稽 核制度』修訂案。	V	無	無	全體出席董事 決議照案通過

(二)除前開事項外，其他經獨立董事反對或保留意見且有紀錄或書面聲明之董事會議決事項：無此情事。

二、董事對利害關係議案迴避之執行情形：無此情事。

三、當年度及最近年度董事會職能執行情形評估：本公司董事會之運作係依據本公司「董事會議事規範」及相關法令，財會主管及稽核主管亦出席董事會並出具相關報告供董事參考。另為提升董事會成員之職能，每年邀請外部講師授課，安排董事會成員集體進修。

(二)審計委員會運作情形：

105年度審計委員會開會2次(A)，獨立董事出席情形如下：

職稱	身分	姓名	實際出席次數 (B)	委託出席次數	實際出席率 (%) (B/A)	備註
召集人	獨立董事	邵中和	2	0	100%	本公司於105年7月28日由全體獨立董事成立審計委員會代替監察人職權。
委員	獨立董事	李明显	2	0	100%	
委員	獨立董事	許春安	1	0	50%	

其他應記載事項：

一、審計委員會之運作如有下列情形之一者，應敘明董事會日期、期別、議案內容、審計委員會決議結果以及公司對審計委員會意見之處理。

(一)證券交易法第14條之5所列事項：

審委會	議案內容	證交法 14-5 所 列事項	獨立 董事 意見	公司對獨 立董事意 見處理	決議結果
第一屆第一次 105.08.12	1. 本公司民國105年第二季合併財務報表承認案。 2. 本公司擬購置不動產相關事宜案。	V	無	無	全體出席委員同意照案通過
第一屆第二次 105.11.11	本公司『內部控制制度』與『內部稽核制度』修訂案。	V	無	無	全體出席董事決議照案通過

(二)除前開事項外，其他未經審計委員會通過，而經全體董事三分之二以上同意之議決事項：無此情事。

二、獨立董事對利害關係議案迴避之執行情形：無此情事。

三、獨立董事與內部稽核主管及會計師之溝通情形（應包括就公司財務、業務狀況進行溝通之重大事項、方式及結果等）：

1. 本公司稽核主管定期提供稽核報告予獨立董事，必要時得隨時以電話、信件、簡訊進行聯繫與溝通，並於審計委員會中列席，於委員需要相關資料時，提供建議與說明。
2. 本公司會計師以書面或面對面方式就財務報表核閱或查核事項向獨立董事說明，獨立董事得以相同方式回覆意見，必要時得隨時以電話、信件、簡訊做充分溝通。
3. 本公司獨立董事對內部稽核主管及會計師之溝通事項未表示特別意見。

(三)公司治理運作情形及其與上市上櫃公司治理實務守則差異情形及原因

評估項目	運作情形		與上市上櫃公司治理實務守則差異情形及原因
	是	否	
一、公司是否依據「上市上櫃公司治理實務守則」訂定並揭露公司治理實務守則？	V		本公司已於104年11月11日經董事會通過訂定「公司治理實務守則」，並依法於公司網站及公開資訊觀測站揭露之。
二、公司股權結構及股東權益			
(一)公司是否訂定內部作業程序處理股東建議、疑義、糾紛及訴訟事宜，並依程序實施？	V		(一)本公司已設置發言人制度及投資人關係部門以處理相關問題。
(二)公司是否掌握實際控制公司之主要股東及主要股東之最終控制者名單？	V		(二)本公司均與主要股東保持良好關係，並能隨時掌握相關名單。
(三)公司是否建立、執行與關係企業間之風險控管及防火牆機制？	V		(三)本公司訂定如「子公司管理辦法」、「資金貸與及背書保證作業程序」及「取得或處分資產處理程序」等內部相關辦法建立適當風險控管機制及防火牆。
(四)公司是否訂定內部規範，禁止公司內部人利用市場上未公開資訊買賣有價證券？	V		(四)本公司訂有「內部重大資訊處理作業程序」及「員工行為道德守則」，並向內部人宣導並禁止內線交易。
三、董事會之組成及職責			
(一)董事會是否就組成擬訂多元化方針及落實執行？	V		(一)本公司已明訂董事成員多元化政策於「公司治理實務守則」第20條，並於105年選任獨立董事落實成員多元化，個別董事落實董事會成員多元化之情形請詳閱註1。
(二)公司除依法設置薪資報酬委員會及審計委		V	(二)尚未設置其他功能性委員會。
			預計逐步依法及視公司實

評估項目	運作情形		與上市上櫃公司治理實務守則差異情形及原因
	是	否	
<p>員會外，是否自願設置其他各類功能性委員會？</p> <p>(三)公司是否訂定董事會績效評估辦法及其評估方式，每年並定期進行績效評估？</p> <p>(四)公司是否定期評估簽證會計師獨立性？</p>	<p>V</p> <p>V</p>	<p>摘要說明</p> <p>(三)本公司由薪資報酬委員會參酌各董事對公司營運之參與程度，每半年進行績效評估。</p> <p>(四)本公司由董事會每年定期評估會計師獨立性及適任性，相關評估係依據簽證會計師所屬會計師事務所出具之「獨立性聲明書」，及參考會計師法相關規範進行之。本公司會計師獨立性評估標準請詳閱註2。</p>	<p>務需求設置之。</p> <p>無差異。</p> <p>無差異。</p>
<p>四、公司是否設置治理專(兼)職單位或人員負責公司治理相關事務(包括但不限於提供董事、監察人執行業務所需資料、依法辦理董事會及股東之會議相關事宜、辦理公司登記及變更登記、製作董事會及股東會議事錄等)?</p>	<p>V</p>	<p>本公司由股務室為治理兼職單位，負責董事會及股東會相關事宜，並依據主管機關及相關法令規範辦理相關公司登記及變更登記、資訊申報等揭露事項。</p>	<p>無差異。</p>
<p>五、公司是否建立與利害關係人(包括但不限於股東、員工、客戶及供應商等)溝通管道，及於公司網站設置利害關係人專區，並妥適回應利害關係人所關切之重要企業社會責任議題？</p>	<p>V</p>	<p>本公司已於公司CSR網站設置利害相關人溝通管道，及於公司網站設置利害關係人專區，並將利害關係人關切的重要議題於本公司企業社會責任報告書中妥適回應。</p>	<p>無差異。</p>
<p>六、公司是否委任專業股務代辦機構辦理股東會事務？</p>	<p>V</p>	<p>本公司之股務事務係由凱基證券股務代理部辦理之。</p>	<p>無差異。</p>

評估項目	運作情形		與上市上櫃公司治理實務守則差異情形及原因
	是	否	
七、資訊公開 (一)公司是否架設網站，揭露財務業務及公司治理資訊？	V	(一)本公司已架設公司投資人關係網站 <a href="http://www.asus.com/tw/Investor/揭露財務業務相關資訊">http://www.asus.com/tw/Investor/揭露財務業務相關資訊</a> ，並於股東會及法人說明會向股東及投資人說明本公司公司治理執行情形。 (二)公司設置有專人負責資料蒐集、揭露、並落實發言人制度為對外溝通之橋樑，法人說明會過程亦放置於公司網站。	無差異。
(二)公司是否採行其他資訊揭露之方式（如架設英文網站、指定專人負責公司資訊之蒐集及揭露、落實發言人制度、法人說明會過程放置公司網站等）？	V		無差異。
八、公司是否有其他有助於瞭解公司治理運作情形之重要資訊（包括但不限於員工權益、僱員關懷、投資者關係、供應商關係、利害關係人之權利、董事及監察人進修之情形、風險管理政策及風險衡量標準之執行情形、客戶政策之執行情形、公司為董事及監察人購買責任保險之情形等）？	V	1. 有關員工權益及僱員關懷請詳本年报-「勞資關係」。 2. 本公司已於公司官網建置投資人關係專區。 3. 有關董監事責任保險相關事宜已於本公司章程訂定，並確實執行，其責任保險之投保金額、承保範圍及保險費率等重要內容，定期提董事會報告。 4. 本公司為健全董事會之監督及管理機能，爰依主管機關頒佈之「公開發行人董事會議事辦法」訂定本公司『董事會議事規範』，以資遵循，並不定期為董事安排進修(有關董事進修請詳閱本年报-「董事教育訓練之情形」)。 5. 本公司在全球各地設置維修點及消費者專線，以保護消費者權益；與客戶方面，均簽訂合約以提	無差異。

評估項目	運作情形		與上市上櫃公司治理實務守則差異情形及原因
	是	否	
九、請就臺灣證券交易所股份有限公司治理評鑑結果說明已改善情形，及就尚未改善者提出優先加強事項與措施。	V		無差異。
		<p>摘要說明</p> <p>供其相關產品及服務。</p> <p>6. 本公司守法守份、重視勞資關係；提供就業機會、創造自有品牌；拓展外銷、善盡社會責任。</p> <p>7. 其他公司治理事項將考量本公司現況與法令規定逐步推動落實。</p> <p>本公司已於105年選任獨立董事並設置審計委員會，亦於公司網站加強揭露相關資訊，以符合公司治理之規範。其他本公司尚未改善之事項，將視公司之規劃逐步改善與落實。</p>	

註1：個別董事落實董事會成員多元化之情形

多元化項目 董事姓名	性別	產業	科技	行銷	會計	財務	稅務
施崇榮	男	V	V	V			
曾鏘聲	男	V	V	V			
徐世昌	男	V	V				
沈振來	男	V	V	V			
陳彥政	男	V		V			
許先越	男	V	V				
胡書賓	男	V	V				
謝明傑	男	V	V	V			
許祐嘉	男	V		V			
楊子江	男	V				V	
邵中和	男	V	V	V			
李明昱	男				V	V	
許春安	男				V	V	V



註2:會計師獨立性評估標準

評估項目	105年度評估結果(Y/N)	是否符合獨立性(Y/N)
一、委任會計師並無與本公司有直接或間接財務利益關係。	Y	Y
二、委任會計師並無與本公司或與本公司董監事有融資或保證行為。	Y	Y
三、委任會計師並無基於考量客戶流失之可能性而影響查核工作。	Y	Y
四、委任會計師並無與本公司有密切之商業關係或潛在僱用關係。	Y	Y
五、委任會計師並無與查核案件有關之或有公費。	Y	Y
六、審計服務小組成員目前或最近兩年內並無於本公司擔任董監事、經理人或對審計案件有重大影響之職務。	Y	Y
七、委任之會計師事務所對本公司所提供之非審計服務並無直接影響審計案件的重要項目。	Y	Y
八、委任會計師並未宣傳或仲介本公司所發行之股票或其他證券。	Y	Y
九、委任會計師並未擔任本公司之辯護人，或代表本公司協調與其他第三人間發生之衝突。	Y	Y
十、委任會計師未與本公司董監事、經理人或對審計服務有重大影響職務之人員有親屬關係。	Y	Y
十一、委任會計師未有卸任一年以內之共同執業會計師擔任本公司董監事、經理人或對審計案件有重大影響之職務。	Y	Y
十二、委任會計師並未收受本公司或本公司董監事、經理人價值重大之餽贈或禮物。	Y	Y
十三、委任會計師未有接受本公司管理階層在會計政策上之不當選擇或財務報表之不當揭露。	Y	Y

(四)薪資報酬委員會運作情形：

1. 本公司薪資報酬委員會之組成及職責：

(1)委員會之組成：

本委員會成員人數為三人，由董事會決議委任之，其中一人為召集人。  
本委員會成員之專業資格與獨立性，符合薪酬委員會職權辦法第五條及第六條之規定。

(2)委員會之職責：

本委員會應盡善良管理人之注意，忠實履行下列職權，並將所提建議提交董事會討論。但有關監察人薪資報酬建議提交董事會討論，以監察人薪資報酬經公司章程訂明或股東會決議授權董事會辦理者為限：

- 定期檢討本規程並提出修正建議。
- 訂定並定期檢討本公司董事、監察人及經理人之績效評估與薪資報酬之政策、制度、標準與結構。
- 定期評估並訂定本公司董事、監察人及經理人之薪資報酬。

本委員會履行前項職權時，應依下列原則為之：

- 確保公司之薪資報酬安排符合相關法令並足以吸引優秀人才。
- 董事、監察人及經理人之績效評估及薪資報酬，應參考同業通常水準支給情形，並考量個人表現與公司薪酬理念、經營績效及未來風險之關連合理性。
- 不應引導董事及經理人為追求薪資報酬而從事逾越公司風險胃納之行為。
- 針對董事及高階經理人短期績效發放獎金之比例及部分變動薪資報酬支付時間，應考量行業特性及公司業務性質予以決定。

2. 薪資報酬委員會成員資料

身份別	姓名	是否具有五年以上工作經驗及下列專業資格			符合獨立性情形 (註)								兼任其他公開發行公司薪資報酬委員會成員家數	備註	
		商務、財務、會計或公司業務所需相關料系之公私立大專院校講師以上	法官、檢察官、律師、會計師或其他與公司業務所需之國家考試及格領有證書之專門職業及技術人員	具有商務、財務、會計或公司業務所需之工作經驗	1	2	3	4	5	6	7	8			
獨立董事	李明昱	V	V	V	V	V	V	V	V	V	V	V	V	2	
獨立董事	邵中和			V	V	V	V	V	V	V	V	V	V	1	
獨立董事	許春安	V		V	V	V	V	V	V	V	V	V	V	2	

註：各成員於選任前二年及任職期間符合下述各條件者，請於各條件代號下方空格中打✓。

- (1)非為公司或其關係企業之受僱人。

- (2)非公司或其關係企業之董事、監察人。但如為公司或其母公司、公司直接及間接持有表決權之股份超過百分之五十之子公司之獨立董事者，不在此限。
- (3)非本人及其配偶、未成年子女或以他人名義持有公司已發行股份總額百分之一以上或持股前十名之自然人股東。
- (4)非前款所列人員之配偶、二親等以內親屬或三親等以內直系血親。
- (5)非直接持有公司已發行股份總額百分之五以上法人股東之董事、監察人或受僱人，或持股前五名法人股東之董事、監察人或受僱人。
- (6)非與公司有財務或業務往來之特定公司或機構之董事（理事）、監察人（監事）、經理人或持股百分之五以上股東。
- (7)非為公司或其關係企業提供商務、法務、財務、會計等服務或諮詢之專業人士、獨資、合夥、公司或機構之企業主、合夥人、董事（理事）、監察人（監事）、經理人及其配偶。
- (8)未有公司法第 30 條各款情事之一。

### 3. 薪資報酬委員會運作情形資訊：

- (1)本公司之薪資報酬委員會委員計 3 人。
- (2)第三屆委員任期：民國 105 年 7 月 28 日至 108 年 7 月 27 日。

105 年度薪資報酬委員會開會 2 次(A)，委員資格及出席情形如下：

職稱	身份別	姓名	實際出席次數(B)	委託出席次數	實際出席率(%) (B/A)	備註
召集人	獨立董事	李明显	2	0	100%	本屆委員為上一屆全員續任。
委員	獨立董事	邵中和	2	0	100%	
委員	獨立董事	許春安	2	0	100%	
其他應記載事項：						
一、董事會不採納或修正薪資報酬委員會建議之情事：無。						
二、薪資報酬委員會之議決事項，是否成員有反對或保留意見之情事：無。						

### 4. 本公司薪資報酬委員會近期之運作情形

日期	運作情形
105 年 1 月 27 日 第二屆第四次	通過本公司 104 年度經理人年終績效獎金分配建議案。 通過 104 年度分派董監酬勞及員工酬勞提撥數建議案。
105 年 7 月 19 日 第二屆第五次	通過 104 年度董監事酬勞分配建議案。 通過經理人 105 年度調薪及年中績效獎金分配建議案。
106 年 1 月 19 日 第三屆第一次	通過本公司 105 年度經理人年終績效獎金分配建議案。
106 年 3 月 17 日 第三屆第二次	通過本公司 105 年度經理人年終績效獎金預算追加建議案。 通過 105 年度董監酬勞及員工酬勞提撥數建議案。

(五)履行社會責任情形

評估項目	運作情形		與上市上櫃公司企業社會責任實務守則差異情形及原因
	是	否	
<p>一、落實公司治理</p> <p>(一)公司是否訂定企業社會責任政策或制度，以及檢討實施成效？</p> <p>(二)公司是否定期舉辦社會責任教育訓練？</p> <p>(三)公司是否設置推動企業社會責任專(兼)職單位，並由董事會授權高階管理階層處理，及向董事會報告處理情形？</p> <p>(四)公司是否訂定合理薪資報酬政策，並將員工績效考核制度與企業社會責任政策結合，及設立明確有效之獎勵與懲戒制度？</p>	<p>V</p> <p>V</p> <p>V</p> <p>V</p>	<p>摘要說明</p> <p>(一)公司已訂定企業社會責任政策及方針，可於企業永續報告書及 ASUS CSR 網站上 (<a href="http://csr.asus.com">http://csr.asus.com</a>) 查看。</p> <p>(二)公司於新人入職課程涵蓋社會責任教育訓練。</p> <p>(三)公司設置企業永續發展辦公室專職負責推動企業社會責任相關政策，直接隸屬董事長管轄之常設單位。定期舉行 GreenASUS 和 SERASUS (Social and Environmental Responsibility, SER) 管理委員會，管理代表由執行長委任，定期開會推動永續事務。</p> <p>(四)本公司每年會定期參考國內物價水準及同業薪情等資訊，合理調整薪資報酬；並且一年進行兩次績效考核，除透過考核制度肯定優秀員工表現並促進發展外，針對表現落後的員工，本公司亦秉持珍惜關懷同仁之社會責任，透過績效改善計畫協助員工達成目標；本公司訂定有「員工道德行為守則」及「工作規則」，明確規定員工應有的道德行為標準、獎勵及懲戒標準，落實賞罰分明。</p>	<p>無差異。</p> <p>無差異。</p> <p>無差異。</p> <p>無差異。</p>

評估項目	運作情形		與上市上櫃公司企業社會責任實務守則差異情形及原因
	是	否	
<p>二、發展永續環境</p> <p>(一)公司是否致力於提升各項資源之利用效率，並使用對環境負荷衝擊低之再生物料？</p>	V	<p>(一)華碩為有效利用資源及節省運輸途中的溫室氣體排放，設計出特殊專利包裝結構，使得包裝重量減少、包裝材料體積縮減，並導入使用再生料，未來，華碩會持續減少浪費，控制包裝材料總使用量及提升包裝共用性，並導入永續性材料。</p> <p>(二)本公司自1998年即通過ISO14001環境管理制度系統認證，迄今每年皆依循管理系統制度(PDCA)及要求確實管控。</p> <p>(三)公司已訂定溫室氣體減量承諾，並揭露溫室氣體排放資訊，可於企業永續報告書及ASUS CSR網站上查看。</p> <p>本公司產品經由生態化設計，藉由提升能源使用效率的方式等來達到溫室氣體減量目的。</p>	無差異。
<p>(二)公司是否依其產業特性建立合適之環境管理制度？</p>	V	<p>(二)本公司自1998年即通過ISO14001環境管理制度系統認證，迄今每年皆依循管理系統制度(PDCA)及要求確實管控。</p>	無差異。
<p>(三)公司是否注意氣候變遷對營運活動之影響，並執行溫室氣體盤查、制定公司節能減碳及溫室氣體減量策略？</p>	V	<p>(三)公司已訂定溫室氣體減量承諾，並揭露溫室氣體排放資訊，可於企業永續報告書及ASUS CSR網站上查看。</p> <p>本公司產品經由生態化設計，藉由提升能源使用效率的方式等來達到溫室氣體減量目的。</p>	無差異。
<p>三、維護社會公益</p> <p>(一)公司是否依照相關法規及國際人權公約，制定相關之管理政策與程序？</p> <p>(二)公司是否建置員工申訴機制及管道，並妥適處理？</p>	V V	<p>(一)公司已依據聯合國世界人權宣言，訂定及揭示人權政策宣言，亦制定內部標準。</p> <p>(二)公司建置員工道德行為守則、性騷擾防治措施、申訴及懲戒辦法及執行職務遭受不法侵害預防計畫，員工如發現有違道德行為，可</p>	無差異。 無差異。

評估項目	運作情形		與上市上櫃公司企業社會責任實務守則差異情形及原因
	是	否	
(三)公司是否提供員工安全與健康之工作環境，並對員工定期實施安全與健康教育？	V	<p>透過專屬信箱舉報：audit@asus.com；如遭受不法侵害，可透過職場暴力暨性騷擾防治專線#6666及專用信箱：6666@asus.com提出諮詢及申訴，一旦接獲員工提出申訴，公司將立即啟動調查及處理機制。</p> <p>(三)本公司除依法設置職業安全衛生專責單位，並持續通過OHSAS 18001勞工安全衛生管理系統；對於新進、在職及外包商人員，均進行職業安全衛生教育訓練，以保障人員安全及健康。</p>	無差異。
(四)公司是否建立員工定期溝通之機制，並以合理方式通知對員工可能造成重大影響之營運變動？	V	<p>(四)公司於每季舉辦勞資會議；若遇有重大營運變動，由公司發言人或權責單位主管經公開管道（如說明會、公告、電子郵件等）與員工進行說明。</p>	無差異。
(五)公司是否為員工建立有效之職涯能力發展培訓計畫？	V	<p>(五)公司全面推動「學習成長計畫」(Learning &amp; Growth Plan)，由主管協助員工發展所需能力，並提供符合組織與個人發展之可行方案。秉持「因材施教」的理念，以公司核心價值和各階層所需職能為基礎，並評估個人工作所需，由主管與員工共同討論規劃個人的年度學習成長計畫，讓學習更有系統、更有效率。</p>	無差異。

評估項目	運作情形		與上市上櫃公司企業社會責任實務守則差異情形及原因
	是	否	
(六)公司是否就研發、採購、生產、作業及服務流程等制定相關保護消費者權益政策及申訴程序？	V	(六)本公司建置對消費者申訴程序與申訴方法，可透過華碩 0800-093-456 技術服務專線/電子郵件，或技術支援網站 ( <a href="http://support.asus.com.tw">http://support.asus.com.tw</a> )	無差異。
(七)對產品與服務之行銷及標示，公司是否遵循相關法規及國際準則？	V	(七)華碩遵循相關法規及國際準則，亦訂定內部標準。	無差異。
(八)公司與供應商來往前，是否評估供應商過去有無影響環境與社會之紀錄？	V	(八)華碩對於新供應商與代工廠的遴選，會考量其符合企業社會責任的情況，在經過環境品質系統、流程及綠色規範三大面向的自我評鑑並通過審核後，要求新供應商與代工廠簽署行為規範書，承諾符合企業社會責任要求，並由華碩稽核的專業團隊前往現場進行稽核評鑑，進行年度環境及社會相關稽核。	成為華碩供應商前，華碩未評估該供應商過去是否有影響社會之紀錄，成為供應商後再進行年度環境及社會相關稽核。
(九)公司與其主要供應商之契約是否包含供應商如涉及違反其企業社會責任政策，且對環境與社會有顯著影響時，得隨時終止或解除契約之條款？	V	(九)現行合約規範供應商須符合世界各國相關法令規定，包含勞工與環保等規定。若違反合約將予以懲處。另有要求供應商簽署「遵守行為規範宣告書」。宣告書中提及如涉及違反任何企業社會責任之要求，且對營運所在國家之環境與社會造成顯著影響時，華碩集團得隨時終止	無差異。

評估項目	運作情形			與上市上櫃公司企業社會責任實務守則差異情形及原因
	是	否	摘要說明	
四、加強資訊揭露 (一) 公司是否於其網站及公開資訊觀測站等處揭露具攸關性及可靠性之企業社會責任相關資訊？	V		或解除之契約或合作。 本公司設有CSR網站，不定期揭露企業社會責任相關資訊及定期發行企業永續報告書，亦於公開資訊觀測站揭露相關消息。	無差異。
五、公司如依據「上市上櫃公司企業社會責任實務守則」訂有本身之企業社會責任守則者，請敘明其運作與所訂守則之差異情形：本公司依據「上市上櫃公司企業社會責任實務守則」之規定，落實企業社會責任。				
六、其他有助於瞭解企業社會責任運作情形之重要資訊：可參考華碩所發行的企業永續報告書及網站，網址如下： <a href="http://csr.asus.com/chinese/index.aspx#120">http://csr.asus.com/chinese/index.aspx#120</a>				
七、公司企業社會責任報告書如有通過相關驗證機構之查證標準，應加以敘明：本公司每年6月30日前發佈企業社會責任報告書，最新版報告書可至 <a href="http://csr.asus.com/chinese/article.aspx?id=120">http://csr.asus.com/chinese/article.aspx?id=120</a> 下載。2016年所發佈2015年企業永續報告書通過GRI (Global Reporting Initiative) 查證，經SGS台灣檢驗科技股份有限公司依據AA1000查驗標準與GRI綱領查證本報告書之重大性、包容性及回應性，符合GRI G4 Core架構。				



## (六)企業社會責任

身為國際領導品牌，在顧及營運成長的同時，華碩重視企業社會責任(CSR)，期許在經濟、環境與社會領域具永續發展前景的企業。華碩除因應國際上對於品牌廠對於企業社會責任的要求，也結合企業本業與永續作為，以落實「躋身世界級的綠色高科技領導群，對人類社會真正做出貢獻」的經營理念。

### 永續發展組織與管理體系

華碩於2009年成立企業永續發展辦公室 (Corporate Sustainability Office, 簡稱 CSO)，直接隸屬董事長管轄之常設單位，設有永續長一職，辦公室成員皆為專職員工，以Top-Down方式進行企業永續發展的規劃與執行。華碩了解發展企業永續競爭力必須和經營核心及業務相結合，定位永續發展辦公室的職掌包括產品綠色產品管理、企業永續績效、永續供應鏈管理、員工關懷及社會參與等五大面向，涵蓋治理、環境及社會等永續議題。

為有效推動產品綠色管理與組織環境社會管理相關事務，華碩成立GreenASUS和SERASUS (Social and Environmental Responsibility, SER) 管理委員會，此管理代表由執行長委派，委員會成員橫跨公司內部不同單位，包括各事業單位、功能單位及其它工作小組，成員於會議中完成規劃、協調與決策，以推動華碩集團全體品質管理及環境管理系統。

永續管理體系包含品質管理系統與社會環境責任與安全衛生管理系統兩大部分，其中華碩品質管理系統依循ISO 9001國際品質管理標準及IECQ QC 080000有害物質流程管理 (Hazardous Substances Process Management, HSPM)。社會環境責任與安全衛生管理系統則依循ISO 14001環境管理系統、OHSAS 18001職業安全衛生管理系統、及電子行業行為規範 (Electronic Industry Code of Conduct, EICC)。

### 2016永續治理成果：

- (1) 連續3年入選摩根史坦利全球永續指數成分股(MSCI Global Sustainability Indexes)。
- (2) 首年評量即入選倫敦金融時報新興市場永續指數成分股(FTSE4Good Emerging Index)。
- (3) 2016年榮獲行政院頒發「2016國家永續發展獎」企業組獎項。

### 1. 綠色華碩GreenASUS

本公司自2000年開始便致力於環保，監控與及早因應全球環保相關法令規範如：有害物質(Restriction of Hazardous Substances, RoHS)；廢電子電機產品(Waste Electrical and Electronic Equipment, WEEE)；耗能產品生態化設

計 (ErP)；化學物質的註冊、評估、授權和限制法規 (REACH)；產品能源效率限值及標示法令；電池及包裝材使用與廢棄管理等，並以領先業界之姿導入綠色製程，改善產品設計。竭力推行「綠色設計、綠色採購、綠色製造、綠色行銷」四支安打，不僅於產品設計源頭即注重對環境的影響、強化綠色設計，進行綠色產品開發及能源使用產品的省能設計，同時也與供應商合作，推動綠色供應鏈，以及建置產品回收機制。由產品設計源頭至產品終端，每個階段都盡力地為地球盡一份心力。

為此華碩以產品生命週期觀點出發，從原物料開採、生產、運輸、使用至廢棄都進行檢討，以「環境化材料選擇」、「易拆解易回收設計」與「節能設計」等3個主軸建立「華碩產品生態化設計技術標準」，包含有害物質管理、易回收再利用、易拆解、延長產品生命週期設計與服務和低能耗等相關設計，以確保產品的綠色品質，並從源頭開始減少產品環境足跡。

華碩產品除基本符合國際環保法規要求，更取得各類國際環保標章和環保獎項，展現綠色高科技產業優勢。GreenASUS歷年重要里程碑概述如下：

- (1) 2016年全系列筆記型電腦符合能源之星(Energy Star)能效標準，平均能耗績效優於標準約53%。
- (2) 2016年全球電子產品回收量占銷售量之比例達11.9%，優於業界表現。
- (3) 2012年華碩電腦榮獲IECQ頒發的HSPM證書 (Hazardous Substance Process Management, 有害物質程序管理)，成為全球第一家獲此殊榮的電腦公司，證明華碩致力環境保護及綠色行動再受肯定。
- (4) 2012年7月獲得由中國質量認證中心頒發的首批筆記型電腦之中國國家統一推行的電子信息產品污染控制自願性認證 (國推) 證書。
- (5) 華碩依循英國BSI公告的碳足跡標準PAS 2050:2008完成全生命週期碳排放盤查，獲得國際驗證公司DNV頒發全球第一張依據PAS 2050:2008執行碳足跡認證的筆記型電腦證書。華碩進一步分析碳盤查結果，採行生態化設計以綠色創新的概念推出筆記型電腦U53SD - 竹韻機。U53SD除採用天然竹革代替傳統塑膠材質，產品更搭載獨家 Super Hybrid Engine (SHE) 節能技術，以材料替代及提升能源使用效率的方式改善產品碳足跡。2012年度本公司依循英國BSI公告的碳中和標準PAS 2060:2010，在經由碳額度交易抵換產品在減量過後的殘餘碳排放量，達到產品碳中和狀態。獲得國際驗證公司DNV頒發依據PAS 2060執行碳中和認證證書。
- (6) 2012年台北國際電腦展Best Choice大獎，Eee Box EB1033獲得「綠色節能產品大獎」 (Green ICT Award)。
- (7) 自2008年為台灣第一台筆記型電腦EPEAT金牌與取得全球第一台筆記型電腦歐盟環保標章(EU Flower)後，華碩仍持續且積極推動綠色環保產品，展現其卓越的綠色設計概念。2011年華碩在EPEAT環保標章上更全面延伸至EeePC、EeeBox與顯示器等產品別，同時推廣至EPEAT其它國家的註冊。

- (8) 本公司因開發能夠有效降低電耗，提升續航力的超效節能技術，以及容易回收、省能的顯示器產品所仰賴的精湛工藝技術，促使華碩能夠不斷提升產品的效率，得到美國環保署舉辦的2011能源之星大獎「產品節能設計」(Excellence in Efficient Product Design) 殊榮。
- (9) 2011年獲得多款筆記型電腦、桌上型電腦及一體式個人電腦的中國環境標誌證書。
- (10) 2011年台北國際電腦展Best Choice大獎，本公司無鹵顯示器VW247H-HF和竹韻系列筆電U43SD則同獲「綠色節能產品大獎」(Green ICT Award)。
- (11) 2010年台北國際電腦展Best Choice大獎，Eee PC 1015PE獲得「綠色節能產品大獎」(Green ICT Award)。
- (12) 2010年國際綠色和平組織(GreenPeace)舉辦Electronics Survey評比，評比內容涵蓋產品的化學物質使用、能源效率、延長產品壽命及其他項目；本公司第一台無鹵監視器產品VW247H-HF於總分10分獲得高達7.5分，領先其他品牌，榮獲監視器產品評比中第一名。此外，筆記型電腦UL30A也榮獲筆記型電腦產品評比第一名。成為全球唯一在二項產品別取得冠軍之業者。
- (13) 2010年受邀參與美國Electronics Take Back Coalition回收評比中，在電腦類項目中榮獲優異成績。
- (14) 2010年U30Jc筆記型電腦取得日本環保標章(Japan Eco Mark)，為全球前10大IT廠商中第一家獲此殊榮。
- (15) 2010年U30Jc筆記型電腦取得韓國Eco-Label環保標章。
- (16) 2010年推出全球第一片全無鹵主機板(P7P55D-E/HF)及全球第一台920x1080高畫質全無鹵LED顯示器(VW247H-HF)。
- (17) 2010年U53Jc竹葦機取得PAS 2050 / ISO14067「碳足跡」證書。
- (18) 2009年全球第一家筆記型電腦廠商取得「第三類環境宣告(EPD)」及「產品碳足跡」認證。
- (19) 2009年依據ISO 14064公佈溫室氣體盤查資訊與組織型盤查驗證。
- (20) 2009年推出無鹵系列產品：筆記型電腦，PDAs，LCD顯示器，EEE PC，VGA顯示卡等。
- (21) 2009年筆記型電腦U系列及小型桌上型個人電腦EeeBox，獲得歐盟EU Flower和捷克環保標章。
- (22) 2008年台灣第一台筆記型電腦N系列獲得歐盟環保標章EU Flower和捷克環保標章。
- (23) 2008年台灣第一台筆記型電腦N系列註冊為美國環保標章EPEAT金牌。

(24) 2007年榮獲德國Oekom國際環境績效評比之「電腦與電腦週邊」產品類之B+的優異成績，為參與評比國際品牌大廠中，電腦與電腦週邊產品類同業中之第一名。

更多華碩環保標章產品請參閱：

<http://csr.asus.com/chinese/index.aspx#74>

## 2. 社會責任SERASUS

有鑒於企業社會責任逐漸成為衡量企業永續發展之關鍵指標之一，華碩對社會環境責任的關注除包含原本的環境管理層面，包括在空氣、污水、廢棄物、有害物質、噪音與能源節約等各項措施與管制外，另增加勞工安全與衛生各樣風險評估與措施、勞工權益的推廣、職業安全與員工身心健康的關懷等。華碩整合環境、安全與衛生、勞工與商業道德等標準之要求作為管理系統架構，並一致遵循公司下列社會環境責任政策：

- (1) 遵行法令標準 降低環安風險
- (2) 珍惜自然資源 減少環境衝擊
- (3) 滿足客戶需求 實現綠色企業
- (4) 積極照顧員工 提升人文關懷
- (5) 全員共同參與 落實社會責任

人權近年為利害相關者所關注之議題，本公司一向以尊重人性、關懷員工為經營理念，華碩僱用員工不僅遵循當地最低年齡規定、當地法令、EICC等相關規定，不因種族、性別、年齡、黨派、宗教、殘障狀況等予以歧視，並充分照顧與保障同仁工作及生活條件，提供員工完善的訓練與自我發展。華碩依據聯合國世界人權宣言，揭示本公司的人權政策宣言如下：

- (1) 不僱用童工：符合當地的最低年齡的法律和規定，不僱用童工。
- (2) 符合基本薪資：提供員工符合甚至優於當地法令所要求之最低限度的工資與福利。
- (3) 工作時數：定期提供員工有薪假。不強迫員工工作超過當地法令規定之最高每日勞動時間。遵守加班工資的要求或必要的補償。
- (4) 不歧視：禁止基於種族、膚色、年齡、性別、性取向、種族、宗教、殘疾、工會會員或政治傾向的歧視。人人有權享受平等保護，不受任何歧視。
- (5) 無非人道的待遇：禁止騷擾、身體虐待或任一對待。
- (6) 不強迫勞動：確保沒有強迫、桎梏或非自願的監獄勞工用於生產華碩的產品或服務。確保整體的僱用條件都是自願的。
- (7) 健康與安全：提供所有員工一個有相互信任尊重的健康與安全的工作環境。
- (8) 員工訓練與自我發展：提供設施、培訓計劃、時間和補助，支持員工的職業發展。

社會責任SERASUS的歷年成果如下：

- (1)2016年獲國際知名認證機構UL頒發零廢棄物填埋驗證，為全球首間獲此驗證之消費性電子產業企業總部。
- (2)2016年獲永續能源基金會舉辦的企業永續獎「供應鏈管理獎」。
- (3)2016年企業總部取得美國綠建築LEED白金級標章與台灣綠建築鑽石級標章。
- (4)2016年企業總部取得台灣智慧建築既有建築銀級標準。
- (5)2016年通過ISO 50001能源管理系統認證。
- (6)2016年榮獲「2015年度臺北市勞動安全獎之優良單位」。
- (7)2015年榮獲「2014年度臺北市勞動安全獎之優良單位」。
- (8)2015年榮獲「台北市績優健康職場」。
- (9)2015年榮獲第24屆「中華民國企業環保獎」
- (10)2015年通過健康職場-健康促進標章。
- (11)2014年榮獲台北市環保局「永續再生獎」。
- (12)2014年榮獲環保署第23屆「企業環保獎」銀獎。
- (13)2014年發佈之「企業永續報告書」，經第三方查證，符合GRI G4 Core Option聲明。
- (14)2013年榮獲「臺北市工商業能源管理人員評獎」優等獎。
- (15)2013年榮獲「臺北市商業大樓節能標示」，意指為節能大樓。
- (16)2013年榮獲「台灣企業永續報告獎」非製造業組優等。
- (17)2012年榮獲台北市「勞工安全衛生優良單位」與「勞工安全衛生優良人員」。
- (18)2012年通過健康職場認證。
- (19)2011年獲證交所頒發「上市公司企業社會責任報告書揭露優良獎」。
- (20)2010年經環保署評比為「節能減碳行動標章」績優單位，榮獲『節能減碳行動標章』。
- (21)2009年參加「台灣企業永續獎」，初次參選榮獲佳作。2011年獲非製造業銅牌及因應氣候變遷績優獎之特別獎。2012年獲服務業銅牌。2013年獲服務業優等。2014年獲《台灣Top50企業永續報告獎》服務業銀牌。2015年獲《企業永續報告獎》服務業銅牌。
- (22)2010年參與遠見雜誌「CSR台灣企業社會責任」獲科技業CSR卓越績效獎。
- (23)2007年12月3日獲頒行政院「企業永續經營發展獎第一名」，這項榮譽肯定，無疑讓消費者對華碩產品更有信心，證明產品不僅擁有磐石品質，更符合環保標準，同時，也實現華碩對消費者的企業承諾。

### 3. 永續供應鏈管理

華碩認知永續營運並非僅關注組織本身，亦需涵蓋整個產品生命週期所包含整體價值鏈供應商，包含從上游原料開採、產品製造、到下游產品使用、產品廢棄等階段。各項階段包含原料開採階段的衝突礦產議題、產品製造階段對應的有害物質使用、勞工人權、以及產品廢棄階段的電子廢棄物處理控管，華碩制定不同的供應商因應管理對策，由組織內部建立持續改善(PDCA)架構的ISO管理體系，到組織外部參與國際組織，結合外部資源，共同監控與管理風險。

華碩供應鏈管理分為兩大階段：所有取得華碩合作資格的供應商，需通過第一階段的新供應商品質稽核；為持續管理交易風險，華碩亦制定第二階段持續風險管理機制，要求所有供應商簽屬遵守行為規範宣告書，承諾遵守對於勞工人權、健康與安全、環境、道德、與管理體系的要求，並配合華碩年度風險管理作業，包括：社會責任風險自評與稽核、環保標章合規稽核、碳足跡與水足跡調查、以及衝突礦產調查。

EICC (Electronic Industry Citizenship Coalition)電子行業公民聯盟是全球電子行業為善盡企業社會責任，組成的非營利組織，透過制定標準化的EICC行為準則(EICC Code of Conduct)來落實對於人權以及環境的保障。華碩身為EICC會員，將共同承諾遵守EICC行為準則。更進一步地，華碩亦參考其他自願性國際標準(如SA8000與PAS7000)條文，制定比產業行為準則更為嚴格的供應鏈行為準則，提升對於童工、強制勞動、女性與孕婦員工的人權保障，並建立健康與安全的工作環境、與推動環保製程，鼓勵供應商投入資源在社會責任議題與持續改善。

為監控供應鏈持續風險管理績效，華碩依據供應鏈的產業特性、採購模式、地緣關係，進行供應商風險鑑別。依據風險高低，採取不同程度的管理方式。對於鑑別為高風險之供應商，會透過第三方公正單位與華碩稽核單位，依據華碩供應鏈行為準則進行現場稽核；並將稽核結果列入每季業務評估報告(QBR)，作為業務管理單位在訂單分配與持續合作的重要參考依據。

為提升供應鏈風險管理的能力與重視，每年定期舉辦供應鏈大會，傳達華碩供應鏈管理制度與管理要求，並講授國際法令更新，與分享行業優良案例；同時結合現場稽核，對重點供應商進行教育訓練，有效宣導，貫徹華碩要求。此外，也建置全球供應鏈管理平台，作為對外溝通的正式管道，並透過平台進行零件與成品的合規承認作業，與供應鏈調查資訊蒐集。

### 4. 員工關懷

華碩秉持「培育、珍惜、關懷員工，讓華碩人盡情地發揮最高潛力」的經營理念，華碩視員工為最重要的資產，每位員工都是人才，都必須用心對待。因此，

華碩致力於建置完善的管理制度與環境，結合內、外部資源，用心創造建立完善關懷體制流程及暢通的溝通平台，整合資源為公司美好的事務轉化成華碩文化資產保存流傳並深植每位華碩同仁的心中，讓員工得以毫無羈絆的發揮潛力，持續不斷追求組織與個人的成長與目標之達成。

#### 員工關懷網

透過此網站傳遞關懷訊息，與員工分享紓解工作壓力、協助員工自我管理達成工作與生活的均衡發展。網站內容包含關於工作紓壓、正面思考及其他對員工個人在工作或生活上有助益的資訊。

#### 多元溝通管道

華碩台灣區近年推動電子化文宣及部落格，員工與主管間開放的雙向溝通模式已行之有年，尚有華碩內部網站EIP、DigiTrend雜誌、角落文宣、華碩員工24小時緊急服務專線「2119」、永續人文關懷專線「1799」等，提供員工、工作團隊、高階主管等內外部交流溝通的良好橋樑與管道。

#### 急難救助關懷

規劃遭遇重大災難之員工的關懷方案，以因應員工或其家屬發生重大災害或急難時能提供協助，以及員工或家人發生疾病、意外事故給予必要之關懷、協助並予以紀錄，讓員工及眷屬感受華碩家人愛與關心。此外，對於全球分公司、出差與派駐員工於工作環境的安全照護，亦主動經營與確保安全無虞。

### 5. 社會參與

華碩一直秉持著以「縮短數位落差」、「提升創新能力」、「培育科技人才」、「促進產學合作」及「推廣環保節能」為長期重視及努力的方向及目標，於2008年成立華碩文教基金會，期望『善用華碩資源，關懷人類，愛護地球，創造學習機會，培育就業技能，縮短數位落差』，共同號召全民以更積極主動的方式投入公益、關懷社會，希望能夠以具體及持續的行動力回饋社會，延伸服務觸角，善盡企業社會責任。

華碩文教基金會透過與政府及各地非營利組織的連結與合作，藉由不同的方式與活動、激發並邀請社會大眾對社會相關議題持續的重視與關注，也希望以更具體的行動力來累積集體能量，並把觸角延伸至更多元的平台，透過不同組織的連結回饋給社會更多的效益，提升全球資訊教育及促進世界交流發展，期許華碩文教基金會成為全球數位教育之平台，提供軟、硬整合之服務，達華碩世界公民之願景。

社會公益成果：

(1)再生電腦數位培育計畫

自2008年起持續推廣「再生電腦 希望工程」專案，廢棄電腦經回收處理，將可用零件重新組裝再重新安裝軟體，透過此專案，不但將廢棄電腦經逆物流回收處理，將環保愛地球之觀念推廣，另一方面，也積極推廣數位學習，縮短數位落差。

截至目前為止，華碩完成廢棄電腦等資訊設備回收量累計總數達275,420件；2016年，再生電腦捐贈總數達1,557台(含海外)，累計至今已捐出8,394台再生電腦，總計受贈之海內外非營利組織為357家，海外27個國家；受贈非營利組織服務族群以志工服務、弱勢學童課輔中心、銀髮族、身心障礙者、新住民為主，且受贈單位有再生電腦並搭配華碩文教基金會所提供的軟體課程服務，如：社群建立需求(臉書粉絲專業建置、如何貼文及分享)、檔案管控需求(Google雲端硬碟使用、雲端問卷表單製作)、文書處理需求(Word/Excel/PPT)、廣宣平台需求(影像剪輯入門)等，一方面提升非營利組織伙伴之行政能力，同時拓展其國際視野，創造未來競爭力，藉由此軟體課程、教材之提供，直接間接總受益人數約14,560人次。當受贈單位的能力提升，這些受服務的夥伴，亦能受惠，如：偏鄉課輔中心，學習資源匱乏，沒有老師願意到該地服務，更遑論與外界的接觸，而學童們原先完全沒有數位能力，更不可能藉由現在都市流行的數位學習平台提升學校課業。透過華碩文教基金會再生電腦數位培育計畫的合作，弱勢學童已利用再生電腦由遠距視訊的方式，於線上學習數學與國語科，軟、硬資源整合，協助這些學童，在學習路上終結孤單。

除此之外，2016年起，舉辦NPO Day-Smart NPO，共31家受贈單位參與，並連結中華電信基金會等共5位外部企業(或NPO)講員主講數位講座，更邀約華碩軟體規劃師主講Zenfone相關APP應用，直接影響人數62人；間接影響620人。

華碩並以社會投資報酬率(Social Return on Investment, SROI)方法，以貨幣化計算再生電腦數位培育計畫的效益，並取得亞洲科技業及台灣第一本經全球性認證SROI報告書。藉由貨幣化的方式，可以有效幫助華碩評估企業社會責任計畫，也確保非政府組織、志工團體及數位學習中心充分利用華碩提供的資源。此案所產生的經濟效益為1:3.99，即為華碩投入1元的資源便可創造3.99元的價值，由此可見此案之社會影響力。

自2015年起，華碩文教基金會秉持著縮短數位落差的使命，開始與華碩志工社合作，前往再生電腦受贈單位進行數位內容教學服務。藉由實地的服務，讓華碩同仁確切觀察使用者的需求，並將需求回饋至產品與服務設計，提升華碩產品與使用者間的正向關係。



為使受贈單位間亦能有效地交流，華碩文教基金會建立Facebook粉絲頁，分享再生電腦之效益。

華碩數位學習分享平台－「用愛連接全世界」：

<https://www.facebook.com/groups/asuselearning/>

更多受贈單位之心得，可前往

華碩「再生電腦捐贈」愛地球專案粉絲頁：

<https://www.facebook.com/asusecopc/>

有關「再生電腦 數位培育計畫」的詳細資訊，可至以下網站了解更多：

<http://www.asusfoundation.org>

## (2) 數位機會中心

自2009年起持續參與亞太經合會ADOC 2.0專案與外交部合作，協助ADOC會員國及台灣邦交國當地非營利組織設立數位學習中心、推廣數位學習縮短數位落差，縮短國家、城鄉，甚至年齡、性別間的數位落差，讓民眾能擁有更便利、幸福的生活。

華碩文教基金會自2009年起，在APEC Digital Opportunity Center (ADOC) 及外交部的大力支持下，協助超過31個國家建立數位機會中心，除了再生電腦、全新電腦的捐贈外，更搭配資訊志工的服務來推廣數位學習，提升偏鄉兒童、貧困青年學子、婦女、銀髮族的數位能力，並提供工作實習機會。8年間共捐贈華碩全新筆電及平板2,708台，成立超過200間電腦教室，受惠人數超過10萬人次。

2015年起該計畫更名為台灣數位機會中心(TDOC)，而2016年，華碩文教基金會與TDOC、外交部拉丁美洲司，共同捐贈405台全新筆電、200台全新平板及662台再生電腦至菲律賓、印尼、越南、緬甸、柬埔寨、尼泊爾、印度、斯里蘭卡、史瓦濟蘭、坦尚尼亞、肯亞、瓜地馬拉、尼加拉瓜、多明尼加、厄瓜多爾、巴拉圭等國的偏鄉學校。透過政府與民間企業的力量，共同將台灣的愛心及資源分享給世界各地的偏鄉或弱勢族群，協助當地弱勢孩童及學術單位提升數位能力。

下表為2009年至今累計捐贈之國家：

亞洲	台灣、菲律賓、柬埔寨、越南、印尼、泰國、緬甸、馬來西亞、中國、俄羅斯
中亞	印度、斯里蘭卡、尼泊爾
非洲	坦尚尼亞、南非、辛巴威、史瓦濟蘭、肯亞
中南美洲	海地、巴拿馬、薩爾瓦多、宏都拉斯、厄瓜多、巴拉圭、尼加拉瓜、瓜地馬拉、多明尼加、貝里斯、祕魯、墨西哥、厄瓜多爾

### (3) 華碩世界公民/國際志工專案

2016年，華碩文教基金會與10個國際志工團隊合作，共130位來自各大專院校之學生、指導老師、及華碩員工遴選出來的國際志工，前往菲律賓、馬來西亞、印尼、泰國、緬甸、越南、尼泊爾、印度、坦尚尼亞共9個國家的偏鄉地區，提供當地資通訊教育、華語文教學、生態保育、科技教育等教學服務。華碩鼓勵員工參與志工服務，給予參與員工2周公假及食宿差旅，藉此激發華碩人潛能，善盡社會責任。華碩文教基金會也透過成果分享發表會、Facebook及志工網站，以影片、照片及文字記錄分享志工服務過程及當中有趣或感人的故事。2016年度，志工們於上述服務單位，共計服務6,335人次；藉由Facebook分享之故事與相關訊息，共觸及507,189人次。

國際志工服務成果：

[http://www.asusfoundation.org/article\\_achievements.aspx?id=3](http://www.asusfoundation.org/article_achievements.aspx?id=3)

### (4) 華碩世界公民/國內志工專案

華碩除每年甄選國際志工前往國外偏遠地區服務之外，同時，也關懷國內弱勢團體，為鼓勵員工積極參與各類志工服務或公益活動，公司提供每位員工每年一天的志工假及活動經費之補助。

2016年志工服務活動包含家扶中心數位學習營、竹圍小太陽之課後輔導及陪伴、大園天主堂孩子的秘密基地之數位學習營與環境教育、北投割稻趣交管指揮服務、人安基金會、家扶寒冬送暖、一德里母親節及鬧熱關渡節義賣活動。每個活動皆能看到華碩志工們積極投入的身影，不僅展現華碩人投身社會公益的熱忱，亦提升員工自我價值與成就肯定。2016年國內志工服務時數共計3,040小時。

### (5) 全國99秒短片大賽

自2009年起至今第7年，華碩文教基金會與公共電視共同主辦的「99秒全國影片徵選活動」2016年則為第七屆「綻·微光」，期望透過視窗讓年輕學子看到台灣人的真、善、美，同時，得獎之作品，會邀請教案設計專家，將作品編撰成教案，提供中小學教師免費使用，再者，此活動亦融入許多課程學期課程中，成為每年度必完成之作業；此外，因應資通訊產品的蓬勃發展，華碩文教基金會與公共電視亦舉辦「手機創作營」，教導手機影像功能的設計與應用，培育對影像創作有興趣的學子，成為影像創作之交流平台。

第七屆的感動99影片徵選活動，除保有早已樹立口碑的99秒影片徵選外，為讓參賽者可以不受99秒的秒數限制，暢所欲言盡情揮灑，本屆將首次開放微電影類的影片徵選。此外，多年來主辦單位有感於校園組的創作能量雖然豐沛，卻因其資源匱乏得到的挹注較少，在該如何專注培育國內下一

代的新銳年輕導演的各方考量下，本屆活動決定將經費與資源集中給校園。因此，本屆活動的參賽對象，將嘗試調整為僅限校園學生參賽，作為我們對學子的最直接鼓勵。

活動網站：<http://www.pts.org.tw/2015heartfelt99/>

活動粉絲頁：<https://www.facebook.com/touching99/?fref=ts>

#### 手機影像創作營

結合公視專業影像技術及華碩最新手持產品ZenFone3，舉辦影像創作營，培育校園學子的影像競爭力，期許學子能用年輕而深具創意的眼，將親身的所見所聞透過專業的影像拍攝記錄下來，並將這些珍貴的影像畫面，與大眾分享。期許未來能藉由新世代的媒體傳播力量，為需要援助的人事物，募集到夠多的資源引起社會廣泛的迴響。

為妳寫信：

<https://www.youtube.com/watch?v=dKvQCb2X50w&feature=youtu.be>

一樣，不一樣：

<https://www.youtube.com/watch?v=ayRyH-VhAeQ&feature=youtu.be>

誤會勿會：

<https://www.youtube.com/watch?v=xs59BpSRPhY&feature=youtu.be>

辣姨酷酷掃：

<https://www.youtube.com/watch?v=dmk9ad6jYXw&feature=youtu.be>

星星微光：

<https://www.youtube.com/watch?v=2TeqbM3pK6s&feature=youtu.be>

#### (6) 第六屆華碩原住民科教獎

華碩原住民雲端科教獎的宗旨，在於原住民文化的傳承及科學的驗證，讓原住民族部落傳統自然知識、文化及環境生態，結合現代科學科技，提升原住民中小學生的資訊與科學素養。華碩透過雲端科展平台，讓原鄉的中小學生在耆老與家長陪同下，以部落生活環境的事物現象為題材，進行科學專題研究，亦透過科學方法驗證原住民傳統智慧，傳承文化。

華碩原住民雲端科教獎自2009年起由國立清華大學、原住民族電視台、原住民族委員會與財團法人華碩文教基金會共同主辦，華碩電腦股份有限公司、教育部資訊及科技教育司、國立清華大學「飛鼠部落」網站、原住民族相關縣市政府，以及清華網路文教基金會共同協辦，舉辦至今已第七屆。

第七屆華碩原住民雲端科教獎相關宣傳活動與教師研習15場參加人數至少500人。構想書通過且完成交件23隊123人，得獎件數14件，參加族群為8個族、原住民部落族人500人以上，同時邀請華碩各專長專家，擔任評審，給予科學成果建議與正面鼓舞。影響人數（含獲得培育之參與人員、原愛

木工坊人員、專題演講聽眾、媒體報導閱聽眾以及論文發表之閱聽眾)至少10000人。媒體報導16則。所產出之得獎作品集與頒獎典禮節目專輯DVD發行2000份普及至中小學以及部落社區，並在原住民族電視台多次播映，也在「飛鼠部落」網站展示，有助於學校科學教學，提升本活動之宣傳效益。本活動已經教育部審查核定為12年國教免試入學超額比序「多元學習表現」之全國性競賽加分項目。

累積至第七屆，電視、網路與平面媒體曝光83則。直接參與原住民族師生超過1300位，如果加上參與之耆老與部落家長，參與人數超過2000人。完成研究日誌超過1700篇，完成科學專題作品245件，得獎件數103件。以雲端科展平台提供機會，讓原鄉的中小學生在耆老與家長陪伴下，以部落生活環境的事物現象為題材，進行科學專題研究，能提升其在全國性科展中，與一般主流社會學生競爭的能量與表現。辦理模式明確可行，並確定其科學教育成效，同時也建立產官學媒長期合作，共同推動原住民科學教育的機制。

相關網站：<http://yabit.et.nthu.edu.tw/2015yabit/rules.html>

#### (7) 社區服務與文教活動

華碩與華碩基金會持續贊助藝文活動關懷本土、放眼國際、善盡社會責任。期以企業公民身份加強挹注資源於文化藝術事業，提升全民心靈生活品質。

##### a. 台科大華碩企業書院

自2015年起，華碩與台科大啟動長期的企業書院計畫，運用華碩的資源，培育國家未來的人才。企業書院的參與學生為篩選制，學生皆來自不同科系。透過授課、參訪、競賽等方式，以及模擬跨部門、跨產業的工作模式，讓學生更了解產業的實際情況；此外，更邀請職場經驗豐富的華碩主管與幹部擔任講師，縮短學生對產業認知的落差，幫助建立未來更準確的求職方向，進而提升就業率。華碩的主管與幹部，也藉由擔任講師、規畫授課內容的過程，同時提升自己的專業能力。

##### b. 華碩校園領袖培育計畫 (ASUS Campus Executive Officer Program)

2005年第四季起，華碩開始舉辦校園領袖培育計畫。從全台大專院校遴選學生菁英參與業務行銷工作，親身投入職場第一線，使其透過業務行銷實戰經歷了解華碩產品及品牌精神，累積職場專業能力。此計畫迄今持續超過10年，不斷培育出未來的華碩及國家社會人才。華碩也聘用參與過此計畫且符合華碩職務條件的畢業學生至集團內工作；未加入華碩者亦是優秀的職場勞動力，為國家社會創造價值。

### c. 鬧熱關渡節

華碩於關渡地區深耕20多年，有鑑於與關渡地區的連結甚少，在2015年，與同樣地處關渡的台北藝術大學共同舉辦「鬧熱關渡節」。透過此活動促進鄰里關係，關懷關渡地區的人、事、物，同時亦期許關渡地區成為台北的藝術科技小鎮，而此活動也在各界之努力，成為2016台北設計之都響應活動及台北市年度大型活動之一。2016年出動包含ASUS Toastmasters、華碩國樂社、華碩茶藝社、自由組隊員工、Monster競技啦啦隊以及華碩志工社等超過200人一同參與踩街匯演及市集義賣，華碩也派出暗光俠Zenny與踩街的民眾一起大跳Zenny舞鬧翻關渡大街小巷！另外，活動中所有義賣所得，皆回饋台北北家扶中心，協助弱勢孩童。

### d. 大愛電台公益廣告

自2008年起，華碩連續七年贊助大愛電視台製作淨化人心的廣告。2016年以「橋」為主題，藉由橋具有連結、傳承之意義，做為公益廣告，以不同的角度與思維推廣靜思人文教育，鼓勵誠正信實、踏實付出，讓裨益社會的力量泉湧不絕，讓所踏過的每一寸土地，都蘊含豐富的感情與故事。

### e. 喜憨兒成長培育

華碩長期關懷弱勢族群，除了在縮短數位落差專案提供教育學習機會，及提供弱勢團體贊助金外，亦以實際行動支持弱勢團體的終身發展。華碩自2008年起，聘用9名喜憨兒為正職員工，於華碩員工餐廳成立「喜憨兒麵包坊\_華碩店」常設櫃位，櫃位獲利全數回饋喜憨兒基金會，扶植更多需要幫助的憨兒們。

在華碩工作的喜憨兒同仁，從最初的羞澀不敢與人群互動，在華碩人的熱情氛圍渲染下，開始走入人群。憨兒們在華碩每天快樂工作，習得一技之長，在工作中建立自信，憨兒們的家屬們也放心將這些小天使交給華碩培育，不再需要家人全天照護，減少了許多家庭與社會的負擔。櫃位為增進憨兒們的技能，持續引進各式品項銷售，讓每位憨兒除了從事原有的算術、接待等簡單工作之外，再學習新的工作技能，增加工作新鮮感與成就感。

### f. 贊助MONSTER競技啦啦隊

自2011年起，華碩連續六年贊助MOSTER競技啦啦隊，提升其訓練環境及設備，降低競技運動操練過程中可能發生之風險，使MOSTER無後顧之憂，在這條道路上能持續不斷地成長茁壯。同時，亦協助MOSTER舉辦台灣及國際啦啦隊間之交流活動；藉由分享練習心得，聯繫彼此間的情感，拓展啦啦隊員的國際觀，進而提升台灣啦啦隊實力，與國際隊伍並駕齊驅，踏上舞台發光發熱。

#### g. 華碩新青年e創志願者活動

2016年是華捷舉辦華碩志願者專案的第8年，此專案的宗旨是透過科技幫助弱勢團體、縮短數位鴻溝並培養大學生的就業力。華捷持續與中國科協合作，將華碩大學生科普志願者行動升級為華碩新青年e創志願者行動。此外也與三個公益組織推動一系列豐富多彩的公益實踐活動，進一步激發志願者的公益熱情，開拓志願者的公益視野。新青年e創志願者活動鼓勵大學生：

i. 帶給家鄉最新最實用的手機應用及電腦知識

ii. 用智慧的視角發現家鄉蛻變的可能

iii. 挖掘並分享返鄉創業的成功經驗

iv. 用e創妙想發起一個有利於家鄉的公益行動

在專注科普紮實公益的基礎之上，2016年華碩新青年e創志願者行動招募了2,536個青年學子，利用周末及暑假時間在全國展開e創實踐，幫助和影響近60萬人，共同建起6座科普圖書室，自2009年迄今總計捐建1,068座華碩愛心科普圖書室。e創實踐計劃提供志願者更多與鄉村、基層接觸的機會，讓志願者通過公益實踐，發掘鄉鎮的創業創富機會。

#### h. 募資、募款、物資捐贈

2016年度華碩投入公益捐贈支出金額為17,464仟元：主要為捐助華碩文教基金會及教育及社會關懷公益事項。

活動	捐助金額 (仟元)
捐助華碩文教基金會	\$15,000
教育及社會關懷公益	\$2,464

華碩亦為員工建立公益捐款平台，透過該捐款平台，2016年共向華碩同仁募得3,002仟元，主要捐助對象為歲末弱勢祝福及提供弱勢關懷，其中歲末祝福是自2011年起每年農曆年前為關懷弱勢單位所發起之募款，迄今累計捐款金額達9,256仟元，累計受惠之社福團體共16個。2016年歲末愛心捐款總計2,063,538元。

華碩除了為員工建立公益捐款平台外，亦建立公益物資募集平台，鼓勵同仁將家中用不到的物品，無論是新的或舊的皆可透過該平台捐贈。2016年平台所募集的物資有的成為公益園遊會上義賣的產品，讓更多需要的人選購，延長物命；有些物資則捐贈到遠在非洲的邦交國史瓦濟蘭、肯亞等國，讓該國的學童有衣有鞋可穿；也為華碩長期關懷台灣世界展望會的澎湖國高中生們募集100個聖誕新年鞋盒，現在華碩同仁都更懂得愛物惜物與愛人利他的道理了。

#### i. 公益小棧

華碩以行動支持關懷弱勢單位，於每月、端午節、中秋節、華碩家庭日邀請國內各庇護工場與社福單位至華碩設攤，販售社福單位的各項產品及宣導社福理念，增進華碩同仁對社福單位的認同，進而以行動支持。2016年總計邀請34個社福單位設攤，全年度義賣總金額為951仟元。

華碩社會環境責任最新消息與相關推廣活動，請參考公司網站：

<http://csr.asus.com/chinese/>

華碩企業永續發展報告書（中）（英）

<http://csr.asus.com/chinese/index.aspx#120>

<http://csr.asus.com/english/index.aspx#114>

(七)公司履行誠信經營情形及採行措施  
落實誠信經營情形

評估項目	運作情形		與上市上櫃公司誠信經營守則差異情形及原因	
	是	否		
<p>一、訂定誠信經營政策及方案</p> <p>(一)公司是否於規章及對外文件中明示誠信經營之政策、作法，以及董事會與管理階層積極落實經營政策之承諾？</p>	V		<p>(一)謙誠勤敏勇是所有華碩人的DNA，誠信正直更是華碩核心的經營原則。華碩制定有【員工道德行為守則】，明文規範所有員工含董監、經理人等，必須嚴格履行相關誠信政策，預防及杜絕不誠信之商業行為。並於年報及CSR報告中詳細說明公司誠信經營之政策以及董事會與管理階層承諾積極落實之情形。</p> <p>(二)為提倡並宣導誠信行為，除了將相關規範公布在公司內部網站供員工隨時查詢外，同時對每位員工均進行華碩五德、ASUS DNA、ASUS文化及員工道德行為守則之教育訓練及測驗。</p> <p>對於所有與華碩往來之利害關係人，如供應商、承包商等必須出具【供應商誠信承諾書】，亦須遵守本公司員工道德行為守則。</p> <p>(三)於【員工道德行為守則】中明文規定，禁止提供非法政治獻金、禁止不當慈善捐贈或贊助、禁止不合理禮物、款待或其他不正當利益等。</p>	無差異。
<p>(二)公司是否訂定防範不誠信行為方案，並於各方案內明定作業程序、行為指南、違規之懲戒及申訴制度，且落實執行？</p>	V		<p>(一)謙誠勤敏勇是所有華碩人的DNA，誠信正直更是華碩核心的經營原則。華碩制定有【員工道德行為守則】，明文規範所有員工含董監、經理人等，必須嚴格履行相關誠信政策，預防及杜絕不誠信之商業行為。並於年報及CSR報告中詳細說明公司誠信經營之政策以及董事會與管理階層承諾積極落實之情形。</p> <p>(二)為提倡並宣導誠信行為，除了將相關規範公布在公司內部網站供員工隨時查詢外，同時對每位員工均進行華碩五德、ASUS DNA、ASUS文化及員工道德行為守則之教育訓練及測驗。</p> <p>對於所有與華碩往來之利害關係人，如供應商、承包商等必須出具【供應商誠信承諾書】，亦須遵守本公司員工道德行為守則。</p> <p>(三)於【員工道德行為守則】中明文規定，禁止提供非法政治獻金、禁止不當慈善捐贈或贊助、禁止不合理禮物、款待或其他不正當利益等。</p>	無差異。
<p>(三)公司是否對「上市上櫃公司誠信經營守則」第七條第二項各款或其他營業範圍內具較高不誠信行為風險之營業活動，採行防範措施？</p>	V		<p>(一)謙誠勤敏勇是所有華碩人的DNA，誠信正直更是華碩核心的經營原則。華碩制定有【員工道德行為守則】，明文規範所有員工含董監、經理人等，必須嚴格履行相關誠信政策，預防及杜絕不誠信之商業行為。並於年報及CSR報告中詳細說明公司誠信經營之政策以及董事會與管理階層承諾積極落實之情形。</p> <p>(二)為提倡並宣導誠信行為，除了將相關規範公布在公司內部網站供員工隨時查詢外，同時對每位員工均進行華碩五德、ASUS DNA、ASUS文化及員工道德行為守則之教育訓練及測驗。</p> <p>對於所有與華碩往來之利害關係人，如供應商、承包商等必須出具【供應商誠信承諾書】，亦須遵守本公司員工道德行為守則。</p> <p>(三)於【員工道德行為守則】中明文規定，禁止提供非法政治獻金、禁止不當慈善捐贈或贊助、禁止不合理禮物、款待或其他不正當利益等。</p>	無差異。



評估項目	運作情形		與上市上櫃公司誠信經營守則差異情形及原因
	是	否	
<p>二、落實誠信經營</p> <p>(一)公司是否評估往來對象之誠信紀錄，並於其與往來交易對象簽訂之契約中明訂誠信行為條款？</p>	V	<p>(一)為落實避免與有不誠信行為之廠商交易，本公司亦訂定供應商行為準則，於新供應商資格評估時，即要求其出具【華碩電腦集團外包商供應商遵守行為規範宣告書】，並且於交易前，要求往來供應商簽署【供應商誠信承諾書】。</p>	無差異。
<p>(二)公司是否設置隸屬董事會之推動企業誠信經營專(兼)職單位，並定期向董事會報告其執行情形？</p>	V	<p>(二)為健全誠信經營之管理，由人資處負責誠信經營政策與防範方案之制定及負責監督執行，並定期向董事會報告。</p>	無差異。
<p>(三)公司是否制定防止利益衝突政策、提供適當陳述管道，並落實執行？</p>	V	<p>(三)公司已於【員工道德行為守則】及【誠信經營守則】中訂定防止利益衝突之相關規定，並且於每位員工之品質小卡、公司內部EIP網站上載明投訴舉報信箱，供同仁舉報不當之行為。</p>	無差異。
<p>(四)公司是否為落實誠信經營已建立有效的會計制度、內部控制制度，並由內部稽核單位定期查核，或委託會計師執行查核？</p>	V	<p>(四)除建置適當會計制度及內部控制制度外，亦不得有外帳或保留秘密帳戶。內部稽核人員應定期查核前項制度遵循情形，並提報董事會。</p>	無差異。
<p>(五)公司是否定期舉辦誠信經營之內、外部之教育訓練？</p>	V	<p>(五)【員工道德行為守則】是每位華碩人之必修課程，新進員工到職一定期間內必須完成修課。</p>	無差異。

評估項目	運作情形		與上市上櫃公司誠信經營守則差異情形及原因
	是	否	
三、公司檢舉制度之運作情形 (一)公司是否訂定具體檢舉及獎勵制度，並建立便利檢舉管道，及針對被檢舉對象指派適當之受理專責人員？ (二)公司是否訂定受理檢舉事項之調查標準作業程序及相關保密機制？ (三)公司是否採取保護檢舉人不因檢舉而遭受不當處置之措施？	V V V		無差異。 無差異。 無差異。
四、加強資訊揭露 (一)公司是否於其網站及公開資訊觀測站，揭露其所訂誠信經營守則內容及推動成效？	V		無差異。
五、公司如依據「上市上櫃公司誠信經營守則」訂有本身之誠信經營守則者，請敘明其運作與所訂守則之差異情形：			無差異。
六、其他有助於瞭解公司誠信經營運作情形之重要資訊：(如公司檢討修正其訂定之誠信經營守則等情形) 除本報相關資訊外，可參考本公司企業社會責任網站之相關揭露資訊。 ( <a href="http://csr.asus.com/chinese/index.aspx">http://csr.asus.com/chinese/index.aspx</a> )			

(八)公司訂定公司治理守則及相關規章查詢方式：

本公司已訂定「公司治理實務守則」，請參閱本公司投資人關係網站「公司治理」專區之「重要公司內規」：<http://www.asus.com/tw/Investor/>。

(九)其他足以增進對公司治理運作情形之瞭解的重要資訊：

1. 投資者關係、供應商關係、利害關係人之權利之執行情形：本公司秉持誠信經營，與各商業交易夥伴維持長期合作發展、共榮關係。可於本公司投資人關係網站及企業社會責任網站上取得相關重要資訊。
2. 董事進修之情形：請詳閱本年報「董事及監察人教育訓練之情形」。
3. 董事及監察人責任保險：本公司已為所有董事及監察人投保責任保險。
4. 依據本公司「內部重大資訊處理作業程序」規定，建立良好之內部重大資訊處理及揭露機制，避免資訊不當洩漏，並確保本公司對外界發表資訊之一致性與正確性。而透過公司內部網站、契約及教育訓練課程公告的方式，每年至少一次辦理本作業程序及相關法令之教育宣導通知公司董事、監察人、經理人及所有員工遵守相關程序。

其他重要內控作業程序請參閱本公司投資人關係網站「公司治理」專區之「重要公司內規」：<http://www.asus.com/tw/Investor/>。

(十)內部控制制度執行狀況

1. 內部控制制度聲明書：請參閱第147頁。
2. 委託會計師專案審查內部控制制度之會計師審查報告：無。

(十一)最近年度及截至年報刊印日止公司及其內部人員依法被處罰、公司對其內部人員違反內部控制制度規定之處罰、主要缺失與改善情形：無。

(十二)最近年度及截至年報刊印日止，股東會及董事會之重要決議

1. 股東會重要決議內容

時間	重要議題	執行情形檢討
105.06.08 股東常會	1. 修訂「公司章程」案。	本案經投票表決照案通過，並依修訂之條文執行。
	2. 本公司104年度決算表冊承認案。	本案經投票表決照案通過，並為104年度盈餘分配之依據。
	3. 本公司104年度盈餘分配承認案。	本案經投票表決照案通過，並經董事會訂定105年8月13日為配息基準日，105年8月31日現金股利發放日。

時間	重要議題	執行情形檢討
105.07.28 股東臨時會	1. 修訂「公司章程」案。	本案經投票表決照案通過，並依修訂之條文執行。
	2. 修訂「董事及監察人選舉辦法」案。	本案經投票表決照案通過，並依修訂之條文執行。
	3. 修訂「取得或處分資產處理程序」案。	本案經投票表決照案通過，並依修訂之條文執行。
	4. 修訂「資金貸與及背書保證作業程序」案。	本案經投票表決照案通過，並依修訂之條文執行。
	5. 本公司第11屆董事選任案。	本案經投票選任董事13席(含獨立董事3席)，任期自105年7月28日至108年7月27日，名單如下： 董事：施崇崇、曾鏘聲、徐世昌、沈振來、陳彥政、許先越、謝明傑、胡書賓、許祐嘉、楊子江； 獨立董事：邵中和、李明显、許春安。 依股東會選任之名單，於105年8月10日向經濟部完成公司事項變更登記。
	6. 解除新任董事競業禁止案。	本案經投票表決照案通過，並依股東會決議執行。

## 2. 董事會重要決議內容

時間	重要議題
105.01.28	通過本公司105年度對「財團法人華碩文教基金會」之捐贈案。
105.03.17	1. 通過本公司104年度營業報告書。 2. 通過本公司104年度簽證會計師之獨立性評估案。 3. 通過本公司104年度個體及合併財務報表。 4. 通過本公司104年盈餘分配案。 5. 通過本公司『公司章程』修訂案。 6. 通過本公司『董事會議事規範』修訂案。 7. 通過本公司104年度『內部控制制度聲明書』提報案。 8. 通過本公司105年度股東常會召集事由。
105.05.11	通過本公司民國104年第一季度合併財務報表。
105.06.08	1. 通過本公司105年度第一次股東臨時會召集事由。 2. 通過本公司第11屆董事全面改選案。 3. 通過董事會提名第11屆董事候選人名單。

時間	重要議題
105.07.01	1. 通過本公司『公司章程』修訂案。 2. 通過本公司『董事及監察人選舉辦法』修訂案。 3. 通過本公司『取得或處分資產處理程序』修訂案。 4. 通過本公司『資金貸與及背書保證作業程序』修訂案。 5. 通過審議本公司第11屆董事及獨立董事候選人名單。 6. 通過本公司新任董事解除競業禁止案。
105.07.20	1. 通過本公司銀行授信年度續約案。 2. 通過本公司104年度現金股利配息基準日訂定案。
105.07.28	1. 通過選舉董事長及副董事會案。 2. 通過本公司『公司治理實務守則』修訂案。 3. 通過本公司『獨立董事之職權範疇規則』訂定案。 4. 通過設置本公司「審計委員會」及訂定『審計委員會組織規程』。 2. 通過本公司第三屆「薪資報酬委員會」委員委任案。
105.08.12	1. 通過本公司民國105年第二季度合併財務報表。 2. 通過本公司購置不動產相關事宜案。
105.11.11	1. 通過本公司民國105年第三季度合併財務報表。 2. 通過本公司銀行授信年度續約案。 3. 通過本公司『公司治理實務守則』修訂案。 4. 通過本公司「民國一百零六年年度稽核計畫」提報案。
106.01.19	1. 投保106年董監責任保險報告案。 2. 通過本公司成立「華碩永續風險管理平台」案。 3. 通過本公司『董事會議事規範』修訂案。 4. 通過本公司『薪資報酬委員會組織規程』修訂案。 5. 通過本公司106年度對「財團法人華碩文教基金會」之捐贈案。
106.03.17	1. 通過本公司對「財團法人華碩文教基金會」之實物捐贈案。 2. 通過本公司105年度董監事酬勞及員工酬勞提撥數。 3. 通過本公司105年度會計師獨立性評估討論案。 4. 通過本公司105年度營業報告書及財務報告。 5. 通過本公司105年盈餘分配案。 6. 通過本公司『一0五年度內部控制制度聲明書』提報案。 7. 通過本公司106年股東常會召集事宜。

(十三)最近年度及截至年報刊印日止董事或監察人對董事會通過重要決議有不同意見且有紀錄或書面聲明者：無。

(十四)最近年度及截至年報刊印日止，公司董事長、總經理、會計主管、財務主管、內部稽核主管及研發主管等辭職解任情形之彙總：無。

#### 四、會計師公費資訊

會計師事務所名稱	會計師姓名		查核期間	備註
資誠聯合會計師事務所	曾惠瑾	張明輝	105.01.01~105.12.31	

金額單位：新台幣仟元

金額級距		公費項目	審計公費	非審計公費	合計
1	低於 2,000 千元				
2	2,000 千元 (含) ~4,000 千元			V	
3	4,000 千元 (含) ~6,000 千元				
4	6,000 千元 (含) ~8,000 千元		V		
5	8,000 千元 (含) ~10,000 千元				
6	10,000 千元 (含) 以上				V

(一)給付簽證會計師、簽證會計師所屬事務所及其關係企業之非審計公費為審計公費之四分之一以上者，應揭露審計與非審計公費金額及非審計服務內容：

會計師事務所名稱	會計師姓名	審計公費	非審計公費					會計師查核期間	備註
			制度設計	工商登記	人力資源	其他(註)	小計		
資誠聯合會計師事務所	曾惠瑾	7,800	0	0	0	3,700	3,700	105.01.01~105.12.31	非審計公費-其他為子公司財務資訊覆核 1,000 仟元、海外存貨設備報廢監毀 150 仟元、CSR 報告書專案諮詢 850 仟元及 BEPS 輔導費 1,700 仟元。
	張明輝								

(二)更換會計師事務所且更換年度所支付之審計公費較更換前一年度之審計公費減少者，應揭露更換前後審計公費金額及原因：無。

(三)審計公費較前一年度減少達百分之十五以上者，應揭露審計公費減少金額、比例及原因：無。

五、更換會計師資訊：無。

六、公司之董事長、總經理、負責財務或會計事務之經理人，最近一年內曾任職於簽證會計師所屬事務所或其關係企業者，應揭露其姓名、職稱及任職於簽證會計師所屬事務所或其關係企業之期間：無。

七、董事、監察人、經理人及持股比例超過百分之十之股東股權移轉及股權質押變動情形：

(一)股權變動情形

單位：股

職稱	姓名	105 年度		106 年度截至 4 月 10 日止	
		持有股數增 (減)數	質押股數增 (減)數	持有股數增 (減)數	質押股數增 (減)數
董事長兼品牌長	施崇棠	0	0	0	0
副董事長	曾鏘聲	0	0	0	0
董事兼策略長	徐世昌(註1)	0	0	0	0
董事兼執行長	沈振來	0	0	0	0
董事	陳彥政	0	0	0	0
董事兼營運長	許先越	0	0	0	0
董事兼營運長	胡書賓	0	0	0	0
董事兼全球副總裁	謝明傑	0	0	0	0
董事	許祐嘉(註1)	0	0	0	0
董事	楊子江(註2)	0	0	0	0
監察人	鄭中人(註3)	0	0	-	-
監察人	楊隆輝(註3)	0	0	-	-
獨立董事	邰中和(註1)	0	0	0	0
獨立董事	李明显(註1)	0	0	0	0
獨立董事	許春安(註1)	0	0	0	0
全球副總裁	葉嗣平	0	0	0	0
全球副總裁	林宗樑	0	0	0	0
全球副總裁	孫聰敏	0	0	0	0
財務長	吳長榮	0	0	0	0
會計長	劉文婷	0	0	0	0

註1：本公司第十一屆董事會新任董事。

註2：本公司第十屆董事會監察人，第十一屆改選為董事。

註3：本公司第十屆董事會監察人。

註4：股權移轉或股權質押之相對人為關係人者，尚應填列下表。

(二)股權移轉資訊：無股權移轉之相對人為關係人之情形。

(三)股權質押資訊：無股權質押之相對人為關係人之情形。

八、持股比例占前十名之股東，其相互間為關係人或為配偶、二親等以內之親屬關係之資訊：

持股基準日：106年4月9日

姓名	本人持有股份		配偶、未成年子女持有股份		利用他人名義合計持有股份		前十大股東相互間具有關係人或為配偶、二親等以內之親屬關係者，其名稱或姓名及關係	
	股數	持股比例	股數	持股比例	股數	持股比例	名稱	關係
德意志銀行國際西敏斯特 F S 太平洋領導基金	46,193,000	6.22%	0	0	0	0	無	無
施崇棠	30,093,638	4.05%	0	0	0	0	無	無
大通託管沙烏地阿拉伯中央銀行投資專戶	28,918,000	3.89%	0	0	0	0	無	無
花旗(台灣)受託管華碩存託憑證	27,063,242	3.64%	0	0	0	0	無	無
國泰世華銀行託管專業聯盟公司投資專戶	20,869,542	2.81%	0	0	0	0	無	無
花旗(台灣)受託管新加坡政府投資專戶	14,022,714	1.89%	0	0	0	0	無	無
渣打託管梵加德新興市場股票指數基金專戶	11,905,958	1.60%	0	0	0	0	無	無
勞工保險基金	11,732,040	1.58%	0	0	0	0	無	無
新制勞工退休基金	9,415,580	1.27%	0	0	0	0	無	無
花旗銀行大通託管挪威中央銀行投資專戶	8,763,191	1.18%	0	0	0	0	無	無



九、公司、公司之董事、監察人、經理人及公司直接或間接控制之事業對同一轉投資事業之持股數，並合併計算綜合持股比例：

### 綜合持股比例

基準日：105.12.31 單位：股；%

轉投資事業	本公司投資		董事、監察人、經理人及直接或間接控制事業之投資		綜合投資	
	股數	比率%	股數	比率%	股數	比率%
華碩聯合科技(股)公司	19,000,000	100.00			19,000,000	100.00
亞旭電腦(股)公司	480,000,000	100.00			480,000,000	100.00
凌海科技企業(股)公司	14,000,000	100.00			14,000,000	100.00
華誠創業投資(股)公司	114,500,000	100.00			114,500,000	100.00
華敏投資(股)公司	68,000,000	100.00			68,000,000	100.00
宇碩電子(股)公司			21,300,000	100.00	21,300,000	100.00
華碩雲端(股)公司	45,027,789	90.06			45,027,789	90.06
祥碩科技(股)公司	23,248,727	41.08	6,955,947	12.29	30,204,674	53.37
研揚科技(股)公司	43,756,000	45.58	16,718,000	17.42	60,474,000	63.00
醫揚科技(股)公司	1,018,250	5.60	9,389,553	51.63	10,407,803	57.23
國際聯合科技(股)公司	11,401,092	56.72	1,000	0.01	11,402,092	56.73
力智電子(股)公司	33,812,819	37.50	13,101,500	14.53	46,914,319	52.03
翔威國際(股)公司	5,468,750	50.99	1,000	0.01	5,469,750	51.00
強弦科技(股)公司	1,040,000	14.86	960,000	13.72	2,000,000	28.58
昱聯科技(股)公司	5,250,000	16.55	2,625,000	8.28	7,875,000	24.83
杰力科技(股)公司	2,317,888	7.53	4,111,660	13.36	6,429,548	20.89
ASUS COMPUTER INTERNATIONAL	50,000	100.00			50,000	100.00
ASUS HOLLAND B. V.	3,000,000	100.00			3,000,000	100.00
ASUS INTERNATIONAL LIMITED	89,730,042	100.00			89,730,042	100.00
ASUSTEK HOLDINGS LIMITED	20,452,104	100.00			20,452,104	100.00
ASUS GLOBAL PTE. LTD	28,000,000	100.00			28,000,000	100.00
ASUS DIGITAL INTERNATIONAL PTE. LTD.	830,001	100.00			830,001	100.00
DEEP DELIGHT LIMITED			11,422,000	100.00	11,422,000	100.00
CHANNEL PILOT LIMITED			30,033,000	100.00	30,033,000	100.00
ASUS TECHNOLOGY PTE. LIMITED			44,419,424	100.00	44,419,424	100.00
ASUS EGYPT L. L. C.			-	100.00	-	100.00

轉投資事業	本公司投資		董事、監察人、經理人 及直接或間接控制 事業之投資		綜合投資	
	股數	比率%	股數	比率%	股數	比率%
ASUS MIDDLE EAST FZCO			5	100.00	5	100.00
上海華維電腦有限公司			-	100.00	-	100.00
華碩科技(香港)有限公司			500,000	100.00	500,000	100.00
華碩科技(蘇州)有限公司			-	100.00	-	100.00
華碩電腦(上海)有限公司			-	100.00	-	100.00
華碩電腦(重慶)有限公司			-	100.00	-	100.00
華碩置業(蘇州)有限公司			-	100.00	-	100.00
ASUS COMPUTER GMBH			-	100.00	-	100.00
ASUS FRANCE SARL			5,300	100.00	5,300	100.00
ASUSTEK (UK) LIMITED			50,000	100.00	50,000	100.00
ASUS KOREA CO., LTD.			358,433	100.00	358,433	100.00
ASUSTEK COMPUTER (S) PTE. LTD.			20,002	100.00	20,002	100.00
ASUS POLSKA SP. Z O.O.			1,000	100.00	1,000	100.00
ASUS TECHNOLOGY PRIVATE LIMITED			20,134,400	100.00	20,134,400	100.00
ASUS EUROPE B. V.			375,000	100.00	375,000	100.00
ASUS TECHNOLOGY (VIETNAM) CO., LTD.			-	100.00	-	100.00
ASUSTEK ITALY S. R. L.			-	100.00	-	100.00
ASUS IBERICA S. L.			3,000	100.00	3,000	100.00
ASUS JAPAN INCORPORATION			20,500	100.00	20,500	100.00
ASUS COMPUTER CZECH REPUBLIC S. R. O.			-	100.00	-	100.00
ASUS CZECH SERVICE S. R. O.			-	100.00	-	100.00
ASUS SERVICE AUSTRALIA PTY LIMITED			950,000	100.00	950,000	100.00
ASUS AUSTRALIA PTY LIMITED			350,000	100.00	350,000	100.00
ASUS INDIA PRIVATE LIMITED			33,500,000	100.00	33,500,000	100.00
ASUS ISRAEL (TECHNOLOGY) LTD.			50,000	100.00	50,000	100.00

轉投資事業	本公司投資		董事、監察人、經理人及直接或間接控制事業之投資		綜合投資	
	股數	比率%	股數	比率%	股數	比率%
PT. ASUS SERVICE INDONESIA			1,500,000	100.00	1,500,000	100.00
ACBZ IMPORTACAO E COMERCIO LTDA.			549,469,000	100.00	549,469,000	100.00
ASUS PERU S. A. C.			1,000	100.00	1,000	100.00
ASUS HOLDINGS MEXICO, S. A. DE C. V.			51,120	100.00	51,120	100.00
ASUS MEXICO, S. A. DE C. V.			132	100.00	132	100.00
ASUS COMPUTER COLOMBIA S. A. S.			74,489	100.00	74,489	100.00
ASUS HUNGARY SERVICES LIMITED LIABILITY COMPANY			-	100.00	-	100.00
ASUS PORTUGAL, SOCIEDADE UNIPessoal LDA.			30,000	100.00	30,000	100.00
ASUS SWITZERLAND GMBH			3,400	100.00	3,400	100.00
ASUS NORDIC AB			3,000	100.00	3,000	100.00
ASUS MARKETING (THAILAND) COMPANY LIMITED			20,000	100.00	20,000	100.00
翔孚電子科技(蘇州)有限公司			-	100.00	-	100.00
UNIMAX HOLDINGS LIMITED			6,500,000	100.00	6,500,000	100.00
香港凌海科技企業有限公司			18,820,000	100.00	18,820,000	100.00
AGAITECH HOLDING LTD.			1,000,000	100.00	1,000,000	100.00
凌海達(深圳)有限公司			-	100.00	-	100.00
INTERNATIONAL UNITED TECHNOLOGY CO., LTD.			-	100.00	-	100.00
ASUS CLOUD SINGAPORE PTE. LTD.			-	100.00	-	100.00
ASUS CLOUD (LUXEMBOURG) S. A R. L			-	100.00	-	100.00
華碩健康(股)公司			500,000	50.00	500,000	50.00
華碩雲端(天津)信息技術有限公司			-	100.00	-	100.00
ASKEY INTERNATIONAL CORP.			10,000,000	100.00	10,000,000	100.00

轉投資事業	本公司投資		董事、監察人、經理人及直接或間接控制事業之投資		綜合投資	
	股數	比率%	股數	比率%	股數	比率%
DYNALINK INTERNATIONAL CORP.			8,160,172	100.00	8,160,172	100.00
MAGIC INTERNATIONAL CO., LTD.			117,525,738	100.00	117,525,738	100.00
圓境生態綠能(股)公司			780,000	33.91	780,000	33.91
ASKEY (VIETNAM) COMPANY LIMITED			2,883,359	100.00	2,883,359	100.00
遠智(香港)有限公司			1,600,000	100.00	1,600,000	100.00
SILIGENCE SAS			780,000	80.00	780,000	80.00
MAGICOM INTERNATIONAL CORP.			91,030,000	100.00	91,030,000	100.00
LEADING PROFIT CO., LTD.			50,050,000	100.00	50,050,000	100.00
UNI LEADER INTERNATIONAL LTD.			50,000	100.00	50,000	100.00
OPENBASE LIMITED			50,000	100.00	50,000	100.00
ASKEY COMMUNICATION GMBH			100,000	100.00	100,000	100.00
ASKEY DO BRASIL TECHNOLOGY LTDA.			1,500,000	100.00	1,500,000	100.00
揚旭電子科技(上海)有限公司			-	100.00	-	100.00
亞旭電子科技(江蘇)有限公司			-	100.00	-	100.00
亞旭視訊科技(吳江)有限公司			-	100.00	-	100.00
AAEON ELECTRONICS, INC.			490,000	100.00	490,000	100.00
AAEON DEVELOPMENT INCORPORATED			559,822	100.00	559,822	100.00
AAEON TECHNOLOGY CO., LTD.			8,807,097	100.00	8,807,097	100.00
AAEON TECHNOLOGY (EUROPE) B. V.			-	100.00	-	100.00
AAEON TECHNOLOGY GMBH			-	100.00	-	100.00
研友投資(股)公司			15,000,000	100.00	15,000,000	100.00
AAEON TECHNOLOGY SINGAPORE PTE. LTD.			438,840	94.20	438,840	94.20

轉投資事業	本公司投資		董事、監察人、經理人 及直接或間接控制 事業之投資		綜合投資	
	股數	比率%	股數	比率%	股數	比率%
醫揚電子科技(上海)有限公司			-	100.00	-	100.00
研揚科技(蘇州)有限公司			-	100.00	-	100.00
ONYX HEALTHCARE USA, INC.			200,000	100.00	200,000	100.00
ONYX HEALTHCARE EUROPE B. V.			100,000	100.00	100,000	100.00
晶達光電(股)公司			5,015,050	14.69	5,015,050	14.69
力祥半導體(股)公司			20,000,000	100.00	20,000,000	100.00
力群半導體(香港)有限公司			3,150,000	100.00	3,150,000	100.00
UPI SOLUTIONS CO., LTD			1,400	100.00	1,400	100.00
龍騰力群科技開發(深圳) 有限公司			-	100.00	-	100.00
NEXT SYSTEM LIMITED			8,560,974	43.48	8,560,974	43.48
POTIX CORPORATION (CAYMAN)			5,000,000	22.22	5,000,000	22.22

註：係公司採用權益法之投資。

## 肆、募資情形

### 一、資本及股份

#### (一)股本來源：

##### 1. 股份種類

持股基準日：106年4月9日/單位：股

股 份 種 類	核 定 股 本			備 註
	流通在外股份(註)	未 發 行 股 份	合 計	
記名式普通股	742,760,280	4,007,239,720	4,750,000,000	

註：該股票屬上市公司股票。

##### 2. 股本形成經過

年 月	發 行 價 格 (元)	核 定 股 本		實 收 股 本		備 註		
		股 數 (仟股)	金 額 (仟元)	股 數 (仟股)	金 額 (仟元)	股 本 來 源	以現金以外 之財產抵充 股款者	增資之財政部 證期會核准日 期及文號
79.03	10	3,000	30,000	3,000	30,000	創立	—	—
79.11	10	8,000	80,000	8,000	80,000	現金增資 5,000 萬元	—	—
80.12	10	15,000	150,000	15,000	150,000	現金增資 4,000 萬元 盈餘轉增資 3,000 萬元	—	—
82.04	10	19,900	199,000	19,900	199,000	現金增資 4,900 萬元	—	—
82.09	10	30,845	308,450	30,845	308,450	盈餘轉增資 10,945 萬元	—	82.8.27 (82) 台財證(一)第 30832 號
83.08	10	45,033.7	450,337	45,033.7	450,337	盈餘轉增資 14,188.7 萬元	—	83.7.21 (83) 台財證(一)第 32675 號
84.06	10	60,000	600,000	60,000	600,000	盈餘轉增資 14,966.3 萬元	—	84.6.15 (84) 台財證(一)第 35196 號
85.09	10	200,000	2,000,000	120,000	1,200,000	現金增資 1,200 萬元 盈餘轉增資 58,800 萬元	—	85.6.28 (85) 台財證(一)第 40947 號
86.05	10	650,000	6,500,000	323,000	3,230,000	現金增資(GDR)21,000 萬元 盈餘轉增資 182,000 萬元	—	86.5.5 (86) 台財證(一)第 30903 號 86.4.17 (86) 台財證(一)第 30279 號
87.06	10	1,400,000	14,000,000	811,500	8,115,000	盈餘轉增資 488,500 萬元	—	87.5.21 (87) 台財證(一)第 44748 號
87.10	10	1,400,000	14,000,000	813,500	8,135,000	現金增資 2,000 萬元	—	87.8.30 (87) 台財證(一)第 35007 號
88.06	10	1,400,000	14,000,000	1,144,900	11,449,000	盈餘轉增資 331,400 萬元	—	88.5.20 (88) 台財證(一)第 47786 號
88.08	10	1,400,000	14,000,000	1,146,400	11,464,000	現金增資 1,500 萬元	—	88.6.16 (88) 台財證(一)第 53605 號
89.06	10	2,000,000	20,000,000	1,567,104	15,671,040	盈餘轉增資 420,704 萬元	—	89.5.26 (89) 台財證(一)第 45450 號
90.06	10	2,100,000	21,000,000	1,976,880	19,768,800	盈餘轉增資 409,776 萬元	—	90.6.6 (90) 台財證(一)第 135654 號
91.07	10	2,100,000	21,000,000	1,998,880	19,988,800	盈餘轉增資 22,000 萬元	—	91.6.26(91) 台財證(一)第 0910134921 號
92.07	10	2,450,000	24,500,000	2,281,740	22,817,400	盈餘轉增資 282,860 萬元	—	92.7.8 台財證一第 0920130466 號

年月	發行價格(元)	核定股本		實收股本		備註		
		股數(仟股)	金額(仟元)	股數(仟股)	金額(仟元)	股本來源	以現金以外之財產抵充股款者	增資之財政部證期會核准日期及文號
93.08	10	2,872,000	28,720,000	2,552,914	25,529,140	盈餘轉增資 271,174 萬元	—	93.7.12 金管證一字第 0930130836 號
94.07	10	3,380,000	33,800,000	2,861,205	28,612,054	盈餘轉增資 308,291.4 萬元	—	94.6.23 金管證一字第 0940125161 號
94.12	10	3,380,000	33,800,000	2,920,798	29,207,982	股份轉換增資 595,928,350 元	—	94.12.22 金管證一字第 0940157381 號
95.01	10	3,380,000	33,800,000	2,924,521	29,245,209	可轉換公司債轉換發行新股 37,226,200 元	—	95.02.03 經授商字第 09501019910 號
95.03	10	3,380,000	33,800,000	2,998,184	29,981,838	股份轉換增資 736,629,610 元	—	95.01.13 金管證一字第 0940161197 號 95.02.27 金管證一字第 0950106726 號
95.04	10	3,380,000	33,800,000	3,040,064	30,400,638	可轉換公司債轉換發行新股 418,799,510 元	—	95.04.21 經授商字第 09501073310 號
95.08	10	3,860,000	38,600,000	3,407,070	34,070,701	盈餘轉增資 367,006.377 萬元	—	95.06.27 金管證一字第 0950126632 號
96.04	10	3,860,000	38,600,000	3,412,083	34,120,829	可轉換公司債轉換發行新股 50,127,660 元	—	96.04.26 經授商字第 09601090540 號
96.09	10	4,250,000	42,500,000	3,652,687	36,526,871	盈餘轉增資 240,604.146 萬元	—	96.06.29 金管證一字第 0960033204 號
96.09	10	4,250,000	42,500,000	3,682,512	36,825,116	股份轉換增資 298,245,610 元	—	96.08.27 金管證一字第 0960044647 號
96.10	10	4,250,000	42,500,000	3,708,507	37,085,068	可轉換公司債轉換發行新股 259,951,830 元	—	96.10.22 經授商字第 09601256950 號
97.01	10	4,250,000	42,500,000	3,728,359	37,283,589	可轉換公司債轉換發行新股 198,521,460 元	—	97.01.17 經授商字第 09701012350 號
97.04	10	4,250,000	42,500,000	3,740,652	37,406,517	可轉換公司債轉換發行新股 122,927,710 元	—	97.05.13 經授商字第 09701109460 號
97.08	10	4,250,000	42,500,000	3,751,832	37,518,315	可轉換公司債轉換發行新股 111,798,020 元	—	97.08.19 經授商字第 09701207890 號
97.09	10	4,750,000	47,500,000	4,245,897	42,458,967	盈餘轉增資 494,065.172 萬元	—	97.07.17 金管證一字第 0970036193 號
97.10	10	4,750,000	47,500,000	4,246,051	42,460,513	可轉換公司債轉換發行新股 1,545,780 元	—	97.10.22 經授商字第 09701269640 號
98.07	10	4,750,000	47,500,000	4,219,926	42,199,262	買回庫藏股註銷減少 261,250,000 元	—	98.07.15 經授商字第 09801153240 號
98.08	10	4,750,000	47,500,000	4,246,777	42,467,774	盈餘轉增資 26,851.215 萬元	—	98.07.01 金管證一字第 0980032762 號
99.06	10	4,750,000	47,500,000	637,016	6,370,166	分割減資 36,097,608,610 元	—	99.04.09 金管證一字第 0990013609 號
99.09	10	4,750,000	47,500,000	627,016	6,270,166	買回庫藏股註銷減少 100,000,000 元	—	99.09.14 經授商字第 09901209730 號
100.03	10	4,750,000	47,500,000	617,016	6,170,166	買回庫藏股註銷減少 100,000,000 元	—	100.04.01 經授商字第 10001064750 號
100.08	10	4,750,000	47,500,000	752,760	7,527,603	盈餘轉增資 1,357,436,570 元	—	100.06.29 金管證一字第 1000030060 號
102.11	10	4,750,000	47,500,000	742,760	7,427,603	買回庫藏股註銷減少 100,000,000 元	—	102.11.21 經授商字第 10201237880 號

3. 總括申報制度相關資訊：無。

(二)股東結構

股東結構

持股基準日：106年4月9日

股東結構 數量	政府機構	金融機構	其他法人	個人	外國機構 及外國人	合計
人數	4	18	306	95,895	1,177	97,400
持有股數	10	22,461,188	67,116,284	176,107,776	477,075,022	742,760,280
持股比例(%)	0.00	3.02	9.04	23.71	64.23	100.00

(三)股權分散情形

1. 普通股股份股權分散情形

持股基準日：106年4月9日

持股分級	股東人數	持有股數(股)	持股比例(%)
1至 999	74,715	18,532,417	2.50
1,000至 5,000	19,231	34,933,821	4.70
5,001至 10,000	1,533	10,989,374	1.48
10,001至 15,000	498	6,112,998	0.82
15,001至 20,000	255	4,516,076	0.61
20,001至 30,000	246	6,081,633	0.82
30,001至 50,000	214	8,468,705	1.14
50,001至 100,000	231	16,949,904	2.28
100,001至 200,000	170	24,763,129	3.33
200,001至 400,000	82	23,970,029	3.23
400,001至 600,000	55	27,744,281	3.74
600,001至 800,000	35	24,501,421	3.30
800,001至 1,000,000	23	20,601,004	2.77
1,000,001以上	112	514,595,488	69.28
合計	97,400	742,760,280	100.00

2. 特別股股份股權分散情形：本公司無發行特別股股份。



## (四)主要股東名單

持股基準日：106年4月9日

主要股東名稱	持有股數	持股比例
德意志銀行國際西敏斯特F S太平洋領導基金	46,193,000	6.22%
施崇棠	30,093,638	4.05%
大通託管沙烏地阿拉伯中央銀行投資專戶	28,918,000	3.89%
花旗(台灣)受託管華碩存託憑證	27,063,242	3.64%
國泰世華銀行託管專業聯盟公司投資專戶	20,869,542	2.81%
花旗(台灣)受託管新加坡政府投資專戶	14,022,714	1.89%
渣打託管梵加德新興市場股票指數基金專戶	11,905,958	1.60%
勞工保險基金	11,732,040	1.58%
新制勞工退休基金	9,415,580	1.27%
花旗銀行大通託管挪威中央銀行投資專戶	8,763,191	1.18%

## (五)每股市價、淨值、盈餘、股利及相關資料：

單位：新台幣元/股

項 目	年 度	104 年	105 年	當 年 度 截 至 106 年 3 月 31 日 (註9)	
每股市價 (註1) (註3)	最高市價	359	291.5	300.0	
	最低市價	243.5	252.0	262.0	
	平均市價	299.6	274.19	279.83	
每股淨值 (註2)	分 配 前	225.31	244.34	-	
	分 配 後	210.31	(註8)	-	
每股盈餘	加權平均股數(註3)	742,760 仟股	742,760 仟股	-	
	每股盈餘 (註3)	調整前	23.02	25.85	-
		調整後	23.02	(註8)	-
每股股利	現金股利	15	(註8)	-	
	無償配股	盈餘配股	0	(註8)	-
		資本公積配股	0	(註8)	-
	累積未付股利(註4)	-	-	-	
投資報酬分析	本益比(註5)	13.01	10.61	-	
	本利比(註6)	19.97	(註8)	-	
	現金股利殖利率(註7)	5.01%	(註8)	-	

註 1：列示各年度普通股最高及最低市價、並按各年度成交值與成交量計算各年度平均市價。

註 2：以年底已發行之股數為準並依據次年度股東會決議分配之情形填列。

註 3：如有因無償配股等情形而須追溯調整者，應列示調整前及調整後之每股盈餘。

註 4：權益證券發行條件如有規定當年度未發放之股利得累積至有盈餘年度發放者，應分別揭露截至當年度止累積未付之股利。

註 5：本益比＝當年度每股平均收盤價／每股盈餘。

註 6：本利比＝當年度每股平均收盤價／每股現金股利。

註 7：現金股利殖利率＝每股現金股利／當年度每股平均收盤價。

註 8：俟股東會議決後定案。

註 9：截至刊印日 106 年 4 月 10 日止，為求資料精確僅列示至 106 年 3 月 31 日。

## (六)公司股利政策及執行狀況：

### 1. 股利政策

本公司股利政策係依據本公司營運狀況、資金需求、資本支出預算、內外部整體環境變化並兼顧股東利益，由董事會予以訂定，在無其他特殊情形考量下，以不低於當年度稅後盈餘50%為原則。又本公司所處產業環境多變，企業生命週期正值成長階段，為考量本公司長期財務規劃及滿足股東對現金流入之需求，每年發放之現金股利不得低於股利總額之百分之十。

### 2. 本次股東會擬議股利分派之情形

(1)本公司105年度稅後淨利為新台幣19,202,736,663元，特別盈餘公積迴轉數為新台幣5,290,612元，加計以前年度未分配盈餘新台幣82,585,125,836元後，本期可供分配盈餘為新台幣101,793,153,111元，於提列法定盈餘公積新台幣1,920,273,666元後，擬分派股東紅利計新台幣12,626,924,760元，全數配發現金。（請參閱本公司105年度盈餘分配表）。

(2)股東之現金股利不足一元之畸零股款，擬以四捨五入計算至新台幣元為止，並授權董事長洽特定人調整之。

(3)本次盈餘分配案，如因流通在外股數發生變動，致使配息比率發生異動而需修正時，擬提請股東會在上述分派金額之範圍內授權董事會全權處理之。

(4)本案俟股東常會通過後，授權董事會訂定配息基準日及相關事宜。

### 盈餘分配表

中華民國105年度

單位：新台幣元

科 目	金 額	備 註
期初未分配盈餘	82,585,125,836	
105年稅後淨利	19,202,736,663	
(+)特別盈餘公積迴轉	5,290,612	
本期可供分配盈餘	101,793,153,111	
(-)提列10%法定盈餘公積	1,920,273,666	
(-)分配項目：		
股東紅利	12,626,924,760	每股現金17元
105年度未分配盈餘	4,655,538,237	
期末未分配盈餘	87,245,954,685	

註：本年度之盈餘分配，皆由105年度稅後可分配盈餘中提列。

(七)本次股東會擬議之無償配股對公司營業績效及每股盈餘之影響：無。

### (八)員工、董事及監察人酬勞

#### 1. 公司章程所載員工、董事及監察人酬勞之範圍

本公司年度之獲利，應預先保留用以彌補累積虧損數額，再就其餘額提撥不低於1%為員工酬勞及不高於1%為董監事酬勞。

前項員工酬勞發放之對象，得包含從屬公司員工。

2. 本期估列員工、董事及監察人酬勞金額之估列基礎、以股票分派之員工酬勞之股數計算基礎及實際分派金額若與估列數有差異時之會計處理：

以股票分派員工酬勞時，其股數計算基礎係依據董事會決議前一日之收盤價計算並考量除權除息之影響。惟若嗣後決議實際配發金額與估列數有差異時，則視為會計估計變動，列為實際分配年度之損益。

3. 董事會通過 105 年度分派酬勞情形

(1) 擬議以現金分派員工酬勞及董事、監察人酬勞金額：

	配發金額(元)
員工酬勞	1,364,456,565
董事、監察人酬勞	71,813,503

與認列費用年度估列金額差異數：無。

(2) 擬議以股票分派之員工酬勞金額及占本期個體財務報告稅後純益及員工酬勞總額合計數之比例：因應員工酬勞及董監酬勞費用化，故不適用。

(3) 考慮擬議配發員工酬勞及董監事酬勞後之設算每股盈餘：因應員工酬勞及董監事酬勞費用化，故不適用。

4. 本公司 104 年度員工、董事及監察人酬勞之實際分派情形：

(1) 該年度員工、董事及監察人酬勞配發情形如下：

	配發金額(元)
員工酬勞	1,273,281,240
董事、監察人酬勞	67,014,802

(2) 上述金額與認列員工、董事及監察人酬勞之差異：無。

(九) 105 年度公司買回本公司股份情形：本年度無此情形。

## 二、公司債辦理情形

(一) 公司債辦理情形：無。

(二) 轉換公司債資料：無。

(三) 交換公司債資料：無。

(四) 總括申報發行公司債資料：無。

(五) 附認股權公司債資料：無。

## 三、特別股（附認股權特別股）辦理情形：無。

四、海外存託憑證辦理情形：

發行(辦理)日期		86年5月30日	
發行(辦理)日期		86年5月30日	
發行及交易地點		倫敦/盧森堡 註1:102年3月28日起存託憑證交易地點由倫敦變更至盧森堡。	
發行總金額		美金二億三仟伍佰捌拾參萬元整	
單位發行價格		每一存託憑證美金 11.23 元	
發行單位總數		21,000,000 GDSs	
表彰有價證券之來源		每一單位存託憑證表彰華碩電腦普通股一股 註2:本公司於97年1月2日起,換股比率由每一單位海外存託憑證表彰本公司普通股一股,變更為每一單位海外存託憑證表彰本公司普通股五股。 註3:本公司於99年6月24日減資,流通餘額兌換比率1000股兌換150股。	
表彰有價證券之數額		共表彰華碩電腦普通股 21,000,000 股	
存託憑證持有人的權利與義務		詳見附錄 A	
受託人		無	
存託機構		CITIBANK, NA	
保管機構		花旗(台灣)銀行 (原"花旗銀行台北分行")	
未兌回餘額		5,483,151 GDSs (105年12月31日)	
發行及存續期間相關費用之分攤方式		依據公司法第243條之規定,將於發行後三年內平均攤銷。	
存託契約及保管契約之重要約定事項		詳見附錄 B	
每單位市價 (美元)	105年	最高	美金 48.00 元
		最低	美金 38.67 元
		平均	美金 42.57 元
	當年度截至 106年4月10日	最高	美金 50.42 元
		最低	美金 41.38 元
		平均	美金 45.07 元

項目	海外存託憑證				所表彰有價證券	
	日期	數額	每單位價格	發行金額	股數	每股價格
初次發行之日期及數額 A	86/05/30	21,000,000	USD11.23	235,830,000	21,000,000	0
初次發行後追加發行之日期及數額 B	87/06/15	25,478,476	0	0	25,478,476	0
	87/10/26	56,628	0	0	56,628	0
	88/06/14	18,893,413	0	0	18,893,413	0
	88/08/30	69,309	0	0	69,309	0
	89/08/11	23,830,652	0	0	23,830,652	0
	90/08/30	20,663,365	0	0	20,663,365	0
	92/08/01	6,256,511	0	0	6,256,511	0
	93/08/15	10,924,803	0	0	10,924,803	0
	94/08/29	10,654,365	0	0	10,654,365	0
	95/09/21	13,439,142	0	0	13,439,142	0
	96/09/20	6,310,972	0	0	6,310,972	0
	97/01/02	-126,062,109	0	0	0	0
	97/09/30	3,142,032	0	0	15,710,161	0
	98/09/23	64,927	0	0	324,639	0
	99/06/24	-29,514,114	0	0	-147,570,571	0
100/09/01	1,111,472	0	0	5,557,362	0	
合計發行總數額 D D=A+B	6,319,844				31,599,227	

#### 附錄 A

1. 投票權：不能直接執行投票權，但有權指示存託機構依存託契約行使投票權。

2. 股利分配、股票認購權及其他權利：

(1) 與華碩電腦現有普通股股東享有股利分配及其他配股之相同權利，存託機構可按持有比例發行新的存託憑證，或提高每單位存託憑證所表彰之普通股股數，或代表存託憑證持有人出售股票股利，並將所得按比例分配予存託憑證持有人。

(2) 與普通股股東享有認購股票和其他類似權益之權利，存託機構在中華民國及其他相關國際法令允許範圍下，亦可將此權利提供予存託憑證持有人，或存託機構可代表存託憑證持有人出售此權利，並將所得按比例分配予存託憑證持有人。

#### 附錄 B

## 1. 存託契約：

- (1)轉讓／交割：存託憑證之所有權將經由 EUROCLEAR 及 CEDEL 之帳面交易交割系統證明之。
- (2)股利、其他：
  - ①現金股利於扣減存託機構之費用及代為扣繳有關稅捐後，將此部份美金依各該持有人持有比例給付予存託憑證持有人。
  - ②發放股票股利時，按存託憑證持有人就其持有存託憑證所表彰原有價證券之持股比例，調整總存託之數額後，並使存託憑證持有人之存託憑證數額亦隨之調整。或存託機構將出售所得之金額分發予存託憑證持有人。
  - ③辦理現金增資發行新股或其他認購股權時，存證機構得(I)辦理認購新股或(II)使存託憑證持有人得享受此項權利，但以現金增資發行之新股於發行時依已向證券暨期貨管理委員會登記為免為登記為限。
  - ④存託機構應致力使現金股利、股票股利等之其他利益分配予該憑證之持有人。
- (3)表決權：除另有約定外，存託機構應依存託契約及中華民國法令規定依存託憑證持有人之指示行使附著於存託憑證所表彰之原有價證券之表決權。

## 2. 保管契約之重要約定事項：

- (1)交付原有價證券以發行海外存託憑證。
- (2)通知存託機構發行存託憑證。
- (3)海外存託憑證兌回時原有價證券之交付。
- (4)每月結算之股數確認。
- (5)登記基準日之股數確認。

五、員工認股權憑證辦理情形：無。

六、限制員工權利新股辦理情形：無。

## 七、併購或受讓他公司股份發行新股辦理情形

(一)最近年度及截至年報刊印日止已完成併購或受讓他公司股份發行新股者：

- 1.最近一季併購或受讓他公司股份發行新股之主辦證券承銷商所出具之評估意見：無。
- 2.最近一季執行情形，如執行進度效益未達預計目標者，應具體說明對股東權益之影響及改進計畫：無。

(二)最近年度及截至年報刊印日止已完成併購或受讓他公司股份發行新股者，應揭露執行情形及被併購公司或受讓公司之基本資料：無。

## 八、資金運用計畫執行情形

截至年報刊印日之前一季止，前各次發行或私募有價證券尚未完成或最近三年內已完成且計畫效益尚未顯現者：不適用。

## 伍、營運概況

### 一、業務內容

#### (一) 業務範圍

本公司主要營業項目為 3C 資訊商品之設計、研發及銷售，本年度公司在多項 3C 整合產品上，以優異的品質及業界獨創的領先技術，得到國內外諸多榮銜肯定，2016 年華碩總計贏得全球各大媒體及專業評鑑機構 4,385 個獎項。2016 年華碩品牌營業額達 4,287 億台幣。

#### 1. 公司目前主要產品項目

- (1) 桌上型/伺服器電腦主機板
- (2) 3D 高效能繪圖顯示卡
- (3) 高階音效卡
- (4) 筆記型電腦
- (5) 平板電腦
- (6) 智慧型手機
- (7) 液晶顯示器
- (8) 寬頻暨通訊產品
- (9) 高階伺服器
- (10) 可攜式投影機
- (11) 穿戴式裝置
- (12) 智慧家庭產品
- (13) 電競及週邊產品
- (14) 雲端服務

#### 2. 計劃開發之新產品

- (1) 多相電源設計主機板
- (2) 高階 3D 影像顯示專業繪圖卡
- (3) 智慧型手機
- (4) 超薄高效能筆記型電腦
- (5) 高速路由器/交換器/防火牆/VPN 等網路產品
- (6) 無排線高擴充性多工高階伺服器
- (7) 專業玩家級液晶顯示器 & PC
- (8) 平板及電腦 2 in 1 類型機種
- (9) ZenPad 觸控式平板電腦
- (10) Chrome OS 新類型運算裝置
- (11) 穿戴式電子產品
- (12) 虛擬實境/擴增實境(VR/AR)
- (13) 機器人

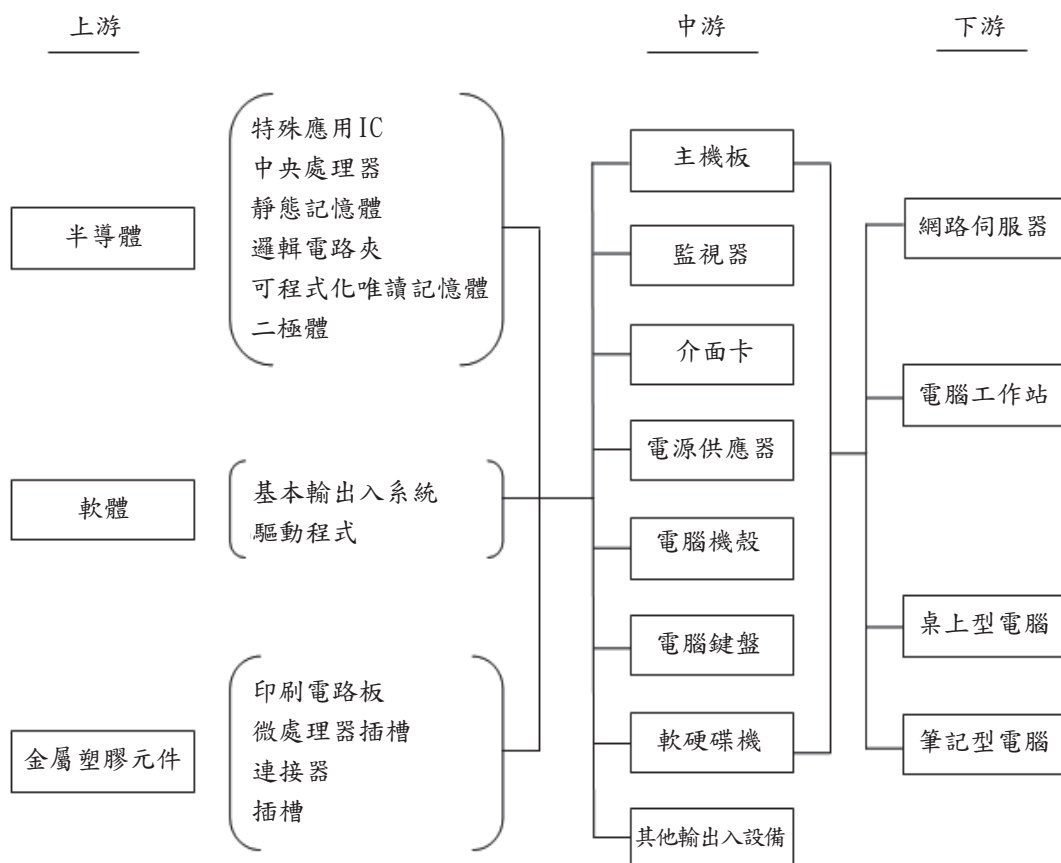
## (二) 產業概況

### 1. 產業之現況與發展

輕薄筆記型電腦市場已日趨擴大，同時由於數位內容產業及多媒體娛樂的興起，加上遊戲玩家的需求驅動，帶動 3D 多媒體與高效能影音需求，可預見多媒體娛樂將創造筆記型電腦對高級配備之需求增加。未來筆記型電腦產業的市場發展趨勢除了「輕、薄、小、美」訴求，也將融入「個人化、影音娛樂、無線通訊、綠色環保」等概念。

### 2. 產業上、中、下游之關聯性

在本產業的上、中、下游產業關聯方面，上游產業包括半導體業（IC 設計、晶圓代工、封裝測試等）、電子零組件業（被動元件、整流二極體等）及其他（發光二極體、印刷電路板、連接器等）等，中游產業則有光電產業（監視器、液晶顯示器等）、電子零組件業（主機板、介面卡等）及電腦週邊（機殼、滑鼠鍵盤等）等，下游產業即為桌上型電腦、筆記型電腦等，形成本產業之上中下游關係。



### 3. 產品之各種發展趨勢

雲端運算(Cloud Computing)泛指使用者經由終端裝置，透過網際網路連接遠端伺服器或裝置，用以提供資料存取或應用服務的模式，為科技產業的新興重



要商機。人工智能及電腦深度學習，加上各類新型態自動設備的開發，將改變未來人類工作及生活的面貌，亦為科技產業未來發展的中心。

華碩電腦計劃投入資源，開發及推廣各類雲端服務、機器人、智慧家庭、高速運算相關的產品及解決方案，將強化其可攜性、易用性、連線能力與服務深度，以期提供使用者極致使用經驗。

#### 4. 競爭情形

筆記型電腦產業的出貨量漸趨平穩，部分競爭者已淡出市場，但市場競爭仍激烈，產品低價化效應持續，產品設計必須朝向強調個人化設計以刺激消費者需求。廠商也將根據個別目標消費者之需求，做出產品差異化與區隔，因此行銷策略之運用益顯重要，以利創造出個別業者之獲利空間。

同時，未來筆記型電腦發展趨勢亦朝向結合新科技以提高產品價值，例如輕薄易攜帶、節能省電、綠色環保等以加強華碩產品在眾多競爭者脫穎而出贏取消費者心佔率。

此外，主機板、繪圖卡及光碟機等項業務屬於電腦零組件產業，與中央處理器、晶片組廠商、電路板、連接器等產業依存著供應鍊的緊密合作。目前本公司與前述各供應商都有著穩固且良好的關係，為力求精進產品開發技術與確保零件供應的穩定，在全球通路架構上，本公司與全球多家代理商以及經銷商密切合作。無論是在歐洲、亞洲或是在美洲市場，華碩在許多地區都為領導品牌，品牌價值及使用者認同度備受肯定。

#### (三) 技術及研發概況

華碩電腦創立至今，積極從事研究發展，以掌握自有技術從事研發、製造、行銷高階主機板、顯示卡、筆記型電腦、平板電腦、伺服器、手機等產品。對公司而言，各產品研發部門與研發中心彼此是相輔相成的合作關係，研發中心專注於技術潛研與創意的價值化，對未來產業所需的軟硬體關鍵技術、晶片組或應用程式發展平台等；研發中心被賦與責任做深度而先期的研究與評估，每一件評估案都需提出最專業的評估報告，提供研發主管做為技術主流判斷及合作對象選用的重要參考依據。產品研發部門則專注於系統產品的整合與產品導入量產商品化，技術最後被轉化成為營收，部份效益合理回饋至當初創意或技術的提供者，如此正向循環研發中心得以永續經營，由公司領導階層的重視與實質鼓勵，產生誘因吸引優秀的研發人才投效，一代一代持續投入更深更新技術開發與研究。在進步快速變化多端之電腦界，本公司掌握關鍵技術保持產品領先而作為市場行銷之利器，並創造產品高附加價值。以個別公司計算，本公司 2016 年之研究發展支出為 84.1 億元，以集團計算，本公司 2016 年投入研究發展支出總數為 133 億元。2017 年預計投入之研發費用：約新台幣 120~130 億元。

華碩電腦最近年度具體的新產品有：

1. 2016 年研究發展產品如下：

- (1) 多相電源設計主機板
- (2) 高階 3D 影像顯示專業繪圖卡
- (3) 智慧型手機
- (4) 超薄高效能筆記型電腦
- (5) 高速路由器/交換器/防火牆/VPN 等網路產品
- (6) 無排線高擴充性多工高階伺服器
- (7) 專業玩家級液晶顯示器
- (8) 平板及電腦 2 in 1 類型機種
- (9) ZenPad 觸控式平板電腦
- (10) Chrome OS 新類型運算裝置
- (11) 穿戴式電子產品
- (12) 虛擬實境/擴增實境(VR/AR)
- (13) 機器人

2. 2017 年預計研究發展方向如下：

- (1) 多相電源設計主機板
- (2) 高階 3D 影像顯示專業繪圖卡
- (3) 智慧型手機
- (4) 超薄高效能筆記型電腦
- (5) 高速路由器/交換器/防火牆/VPN 等網路產品
- (6) 無排線高擴充性多工高階伺服器
- (7) 專業玩家級液晶顯示器 & PC
- (8) 平板及電腦 2 in 1 類型機種
- (9) ZenPad 觸控式平板電腦
- (10) Chrome OS 新類型運算裝置
- (11) 穿戴式電子產品
- (12) 虛擬實境/擴增實境(VR/AR)
- (13) 機器人

(四) 長、短期發展計劃

1. 短期發展計劃

華碩秉持「追尋無與倫比」的品牌精神，將持續開發符合綠能科技、多媒體影音娛樂、雲端運算等為主軸的產品，將融合先進數位科技與使用者生活體驗，產品研發分別涵蓋二大平台：開放式平台產品，包括主機板、繪圖卡、液晶螢幕、伺服器等；系統產品，包括筆記型電腦、智慧型手機、平板電腦、桌上型電腦等。

## 2. 長期發展計劃

我們已邁入一個以人為中心的行動運算模式，所有實體與虛擬的運算、資料存取與互動都將透過網際網路進行整合，未來不再是由使用者來適應產品功能，而是產品功能因使用者需求而隨心所欲地轉換，手機、平板、筆記型電腦等行動裝置的界線將逐漸消弭，在未來數位新時代，網路的力量讓行動裝置上的各種螢幕終將成為連向浩瀚雲端世界的媒介。資訊的價值將不再是獨自擁有，如何即時取得、隨時傳遞分享才是關鍵。華碩身為科技品牌領導者，深信開放平台的力量，必須以開放的心胸擁抱無所不在的雲端運算時代，為無所不在的雲端新世代打造全方位解決方案。

## 二、市場及產銷概況

### (一) 市場分析

#### 1. 銷售地區之營業收入

單位：新台幣仟元

年度 項目	一百零四年		一百零五年	
	小計	合計	小計	合計
銷售至台灣		32,213,733		29,291,956
銷售至台灣以外地區		440,121,585		437,510,750
美洲	100,280,583		97,254,700	
亞洲及大洋洲	191,260,122		181,764,938	
歐洲	146,460,777		156,141,491	
非洲	2,120,103		2,349,621	
營業收入淨額		472,335,318		466,802,706

#### 2. 市場佔有率及市場未來之供需狀況與成長性

##### (1) 電腦零組件市場供應及需求方面：

華碩主機板已連續數年維持全球市場佔有率第一，主要原因在於我們擁有良好的研發設計能力，大量的生產規模，上下游零組件供應鏈完善，產品品質及生產成本都具備了強大的競爭優勢。

華碩主機板針對高中低階市場分別推出高品質、高效能與高性價比的優化產品，要在全球主機板市場取得絕對的領先優勢，持續最優勢品牌及產業領導地位。華碩自 1989 年公司創立至今，全球主機板銷量突破 5 億片，穩踞產業龍頭。

##### (2) 筆記型電腦市場供應及需求方面：

筆記型電腦目前在全球的普及率越來越高，華碩進入筆記型電腦產業已超過十五年，無論是產品品質、研發技術及業績發展等各方面，都有相當亮麗的成績。依據國際市場調查機構之研究，華碩目前為全球前 4 大筆記型電腦廠商，並多次在產品創新上領先業界，取得更高的品牌價值及消費者認同。2016 年研究機構估計華碩筆電類產品在全球的市佔率約 11~12%。

### (3) IT 產業界短期發展方面：

迎向雲端運算新時代，華碩電腦也計劃推出一系列創新雲端服務相關產品，針對行動運算、多媒體娛樂、商務辦公的雲端應用設計專屬解決方案，強化其可攜性、易用性、連線能力與服務深度，為使用者打造一個超越時空限制，資訊隨手可得的便利生活。專業工作者隨時隨地都能運用雲端商務工具來拓展商機、提升競爭力，而家庭成員可以歡聚享受豐富多樣的多媒體娛樂。

### 3. 營業目標

2016 年華碩品牌營業收入達 4,287 億台幣。今年華碩除了持續的專注在核心事業外，多角化的經營也持續在發展中。目前各項新產品的銷售績效皆穩定成長，本公司將秉持崇本務實的穩健經營原則，以世界一流的技術創新及最優質的產品為客戶服務。

### 4. 競爭利基及發展遠景之有利、不利因素與因應對策

#### 產業發展與遠景—

#### (1) 有利因素

- a. 行動運算興起，輕薄特性成為未來筆記型電腦重要發展方向。消費者追求的是更佳使用者體驗及更佳產品價值，符合華碩長久以來的經營理念與產品開發能力，也將是華碩聚焦的營運重心。
- b. 筆記型電腦近年發展已漸趨緩，消費者逐漸習慣同時使用多項電子產品，預計將對個人行動運算裝置，帶來更重要的影響，新型態的電腦產品如電競筆電、輕薄筆電等，則持續創造出新市場及新需求，華碩電腦也將視市場生態變化，針對不同的市場及產品區間，訂出適當營業目標及資源投入、擴展包含智慧機器人 Zenbo 在內的新服務形態產品。華碩在智慧型手機市場推出 Zenfone，取得良好評價及銷售量，在產品互相支持結合下，華碩在硬體產業的變革中將有競爭優勢。

#### (2) 不利因素與因應對策

電腦產業及智慧型手機產業成長均已停滯，產業總銷售量難見顯著成長，將影響產業的產值及參與廠商的營運獲利空間。近年來各地區的政治及經濟波動率擴大，許多非常規事件影響全球的經濟及消費市場，並造成需求面、匯率面、原物料成本等方面的波動，增加營運難度。

對此，華碩期望能以更彈性、更有效率的組織運作，以二大事業群方式運作，分別為：系統事業群及開放式平台事業群，目地是為了集中資源、快速反應前線市場的變化及應變。每個事業群 (Business Group) 能更聚焦地改善流程、做出最佳策略，在執行力方面，亦能一條鞭式的貫徹策略到執行面。

未來，我們也會繼續將資源聚焦於華碩具經濟規模及競爭優勢的產品，全力支持二大事業群執行出最具競爭力的產品線及銷售管道，希望這樣的改善及努力，能帶給消費者更好的產品及服務，提升華碩在消費者心中的品牌價值，進一步從心佔率轉向市佔率。

#### 營運環境—

##### (1) 有利因素

- a. 華碩電腦的優異研發實力，每每在先進技術規格開發時程領先業界，取得有利的市場先機與鞏固領導地位。
- b. 華碩電腦的成本控制觀念優異，並能創新使用高效率通路、數位行銷等方式，降低營運支出並達成有效營銷。
- c. 華碩向來致力於環保節能與地球永續，推出多款以綠能科技為核心的創新產品，可望在綠色環保訴求的全球趨勢下，取得產品先佔商機與市場認同。

##### (2) 不利因素

外銷產業受到匯率波動影響甚鉅，營運管理須考慮匯率波動風險。市場需求亦受經濟因素影響而波動，近年的原物料成本浮動，亦影響產品生產成本。

##### (3) 對策

嚴密監控匯率變化及做好供應鏈管理，適當平衡匯率風險及成本波動。

#### 公司內在條件—

##### (1) 有利因素

- a. 財務健全且資金充裕。
- b. 庫存管理制度完善。
- c. 研發人才能力優秀，有效管理研發方向及時程，技術能力領先同業。
- d. 整體策略規劃同時考慮短期指標與長期發展目標，掌握產業發展趨勢。
- e. 公司以人才為本，持續改善員工福利待遇及員工福利設施。

##### (2) 不利因素

公司高度成長，組織日益龐大，需提高有效的管理能力。

#### 產品及技術發展—

##### (1) 有利因素

- a. 研發部門陣容堅強，在各項專業技術上屢有最新專利成果，並持續開發各種最新產品中。且透過堅強的研發實力，在成本管控及創新上均有相當有利的條件。

- b. 華碩電腦各級主管及經營團隊多為專業技術出身，對於產業趨勢及產品發展技術都能深入瞭解，因此能掌握時勢，規劃深度產品線，有效運用資源，創造最高附加價值。
- c. 在重要的新類型產品如智慧型穿戴裝置、機器人、智慧家庭產品上，也提早投入相當研發及行銷資源，力保產品領先優勢。

## (2) 不利因素

目前行動運算裝置產品的銷售通路，與電腦類產品有差異，需布建高效率通路夥伴，並改善營銷運作效率。

## 銷售概況及市場能力—

### (1) 有利因素

- a. 在良好的銷售管理計劃營運下，華碩電腦銷售區域相當平均，單一地區的負面經濟狀況對公司營運影響有限，在產品線及市場分散的狀況下，可適當降低經濟風險之衝擊。
- b. 東南亞及印度市場為近年來全球成長動能較佳之市場，華碩電腦已積極佈局，並取得良好品牌及通路布局。
- c. 在各產品線多已取得業界領先位置，主機板全球市佔率高居第一名。在筆記型電腦方面，除了在台灣地區取得第一名，在其他區域亦取得佳績，為全球筆記型電腦前四大廠商。此外在全球網站服務上，已建立多種不同語言版本之官方網站，落實在地化的經營策略，深耕當地市場。

### (2) 不利因素

海外子公司的營運績效關鍵在於有效率的通路管理及創造品牌定位及價值，海外子公司的人才及管理機制必需能有效達成上述兩項重要目標。

## (二) 主要產品之重要用途及產製過程

### 1. 主要產品之重要用途

- (1) 主機板、顯示卡、光碟機都是桌上型電腦及伺服器的重要元件，目前華碩電腦在以上產品的銷售量均為世界領先的地位。
- (2) 筆記型電腦、平板電腦、智慧型手機的市場界線日趨模糊，市場規模龐大，華碩能同時掌握三項產品的營銷，營運綜效優於同業。
- (3) 無線寬頻、伺服器產品對品質及技術的要求高，華碩能掌握關鍵技術，開發出優良品質產品，取得客戶信任及口碑。

### 2. 產製過程

- (1) 主機板及顯示卡：自動表面黏著→手工插件→錫爐→燒機→測試。
- (2) 筆記型電腦、平板電腦及其他產品：自動表面黏著→手工插件→錫爐→燒機→機板測試→組裝→系統測試。

(三)主要原料之供應狀況

主要原物料	供應商
晶片組	AMD、Intel、nVIDIA、Qualcomm
邏輯IC	聯陽、瑞昱、立錡、祥碩
印刷電路板	瀚宇博德、楠梓電、百碩
連接器	鴻海、嘉澤
MEMORY	HYNIX、SAMSUNG、MICRON、SANDISK
LCD	友達、群創、京東方、LGD、天馬

以上原物料供應商大都為國內外大廠，在該行業具有良好品質信譽。而且均與本公司往來多年，是良好的供應商，可確保本公司原物料供應正常，並具有競爭優勢。

(四)最近二年度任一年度曾占進(銷)貨總額百分之十以上之供應商(客戶)名單

1. 最近二年度主要供應商資料

單位：新台幣仟元

項目	104年				105年				106年度截至前一季止(註1)			
	名稱	金額	占全年度進貨淨額比率[%]	與發行人之關係	名稱	金額	占全年度進貨淨額比率[%]	與發行人之關係	名稱	金額	占當年度截至前一季止進貨淨額比率[%]	與發行人之關係
1	F 供應商	82,880,066	23	無	F 供應商	69,082,432	21	無				
	其他	277,135,322	77		其他	266,205,638	79					
	進貨淨額	360,015,388	100		進貨淨額	335,288,070	100					

註1：截至年報刊印日106年4月10日止，尚未有經會計師核閱完竣之106年第1季財務報表資料。

註2：增減變動原因：本集團民國105年及104年度之主要供應商變動不大。

2. 最近二年度主要銷貨客戶資料：

本集團民國105年及104年度對外之單一客戶之銷貨收入，均未有逾合併營業收入淨額10%之情形。

(五)最近二年度生產量值：不適用。

(六)最近二年度銷售量值

單位：片(台)、新台幣仟元

年度 主要 商品	104年度				105年度			
	內銷		外銷		內銷		外銷	
	量	值	量	值	量	值	量	值
資訊產品	4,349,873	24,651,713	71,580,768	343,989,388	3,925,067	22,782,804	69,651,517	331,966,891
其他	-	3,114,315	-	5,319,052	-	1,490,853	-	4,355,137
合計	-	27,766,028	-	349,308,440	-	24,273,657	-	336,322,028

註：以上資訊僅為華碩電腦(股)公司，其他上市子公司之資訊，請參閱各上市子公司之年報。

### 三、從業員工

最近二年度及截至年報刊印日止從業員工資料

106年4月10日

年度		104年度	105年度	當年度截至 106年4月10日
員工人數	直接員工	0	0	0
	間接員工	6,629	6,870	6,743
	合計	6,629	6,870	6,743
平均年齡		33.07	33.52	33.81
平均服務年資		4.6	5.12	5.37
學歷分佈 比率(%)	博 士	0.89%	0.89%	0.88%
	碩 士	58.86%	58.88%	58.83%
	大 專	37.46%	37.23%	37.34%
	高 中	2.56%	2.75%	2.71%
	高 中 以 下	0.23%	0.25%	0.24%

註：以上資訊僅為華碩電腦(股)公司，其他上市子公司之資訊，請參閱各上市子公司之年報。

### 四、環保支出資訊

(一)已投入之重大環保活動資本支出：

1. 本公司設置GreenASUS與SERASUS管理委員會，推動永續管理系統認證，國際環保獎項和綠色創新專案，請參閱本年報章節參、公司治理報告(六)企業社會責任。
2. 本公司全員參與的部份，將積極參加環保組織及環保公益活動。
3. 本公司推出「再生電腦、希望工程」，積極回收廢資訊物品，整修後捐贈偏遠山區學校，除減少廢棄物產生外，亦善盡微薄之力縮短城鄉差距。
4. 不定期辦理環保回收、愛心捐贈活動，利用環保回收所得投入社會公益。

(二)105年度及截至年報刊印日止，因污染環境所受損失及處分之總額：無。

(三)未來預計之重大環保資本支出：

1. 本公司將積極導入全公司能源管理系統，朝節約能源、減少溫室氣體排放方向努力，配合政府政策導入ISO 50001能源管理系統，每年建立能源基線，訂定節能目標以PDCA持續改善，以達逐年降低目標。
2. 本公司將持續投入綠色設計、綠色採購、綠色製造及綠色行銷，為地球善盡企業社會環境責任。
3. 本公司會依據綠色華碩GreenASUS與社會責任SERASUS，規劃未來的相關環保資本支出。

### 五、勞資關係

企業營運目標的達成，有賴員工的承諾投入與竭盡心力；而有資方，勞工才得以發揮



專才，因此勞資關係之協調一直是本公司努力的重點。本公司一向以坦白、開放的態度面對員工，並於工作規則中明確訂定相關工作規範與準則，以為員工依循；在各項薪資、福利、訓練等政策上，均以朝向員工獲致個人目標的方向設計，員工毋需組成工會即能自由表達或得到個人工作安全、工作滿足及良好的經濟利益，勞資雙方均本生命共同體的理念，為公司之發展而努力。

### (一)員工福利制度

本公司一向以尊重人性、關懷員工為經營理念之一，為充分照顧同仁，並保障其生活條件，俾使其能在無後顧之憂下為公司奮發向上，公司除依法提供基本保障外，並特別提供或贊助各項有關福利計劃之推展，並由全體同仁互相推舉自組職工福利委員會組織，負責各項職工福利事項之規劃與執行，現行之福利措施要項如下：

#### 1. 公司依法提供：

全民健康保險、勞工保險、團體保險、提繳新制退休金、舊制退休準備金目前足額提繳存於台灣銀行、提撥積欠工資墊償基金、提撥公司營業額及增資額充作福利金。

#### 2. 公司特別提供：

年節獎金及績效獎金、員工每年定期健康檢查、品書小館、員工協助方案(EAP)、員工運動休閒中心-陶然館：內有溫水游泳池/SPA、健身房、撞球室與韻律教室及員工餐廳等多項功能場所等多項福利措施。

#### 3. 福利委員會規劃：

生日年節贈禮、婚喪喜慶及急難救助補助、社團活動、提供員工暨子女獎助學金、寒/暑期兒童冬/夏令營、文康卷及以部門為單位的「團隊共好」活動、也不定期與藝文單位合作提供折扣讓同仁進行藝文賞析。

### (二)員工進修與訓練

秉持「培育、珍惜、關懷員工，讓華碩人盡情地發揮最高潛力」的經營理念，華碩歷經多年人才培育經驗，已在教育訓練工作奠定良好運作模式及形成內部優良傳統。以下為人才培育與發展之重點任務。

#### 1. 個人導向學習成長計畫

公司全面推動「學習成長計畫」(Learning & Growth Plan)，由主管協助員工發展所需能力，並提供符合組織與個人發展之可行方案。秉持「因材施教」的理念，以公司核心價值和各階層所需職能為基礎，並評估個人工作所需，由主管與員工共同討論規劃個人的年度學習成長計畫，讓學習更有系統、更有效率。105年度參與此學習成長計畫之人員共計 2,106 人，學習成長計畫流程與計畫概念圖如下：



圖 1：學習成長計畫流程示意圖

## 2. 多元學習資源

人才是企業致勝的關鍵。華碩在人才的培訓上始終不遺餘力，讓每位員工在工作中可持續不斷的學習，充份發揮潛能。公司為全體員工規劃一系列的訓練課程和學習資源。訓練課程包括新人訓練、新晉升主管訓練、核心價值訓練、管理職能訓練、專業職能訓練等。除內部訓練課程外，亦提供外部訓練、在職訓練和自我發展等學習資源。



圖 2：多元學習資源

### (1) 內部訓練課程-管理及核心價值訓練

公司針對各階層同仁，規劃完善的學習成長藍圖，以利於儲備未來職涯發展之實力，於每年定期辦理管理訓練，包括新晉升主管訓練、各階層管理職能訓練，系統化協助主管提升管理能力，以發揮最佳管理效能；另規劃核心價值訓練，協助同仁修煉華碩人應具備之DNA，進一步提升同仁工作技能與工作績效。105年度平均每人受訓時數約5.16小時。課程執行實績如下：

課程類型	堂數	累積時數 (小時)	累積修習人次	費用 (新台幣元)
教室課程	136	541.5	5,961	767,684
線上課程	63	104	16,926	857,900
合計	199	645.5	22,887	1,625,584

### (2) 內部訓練課程-專業訓練

公司透過各類專業實務課程，系統化增進員工專業知識與技能之廣度與深度，使同仁得快速適應工作文化及累積實作專業技能。105年度各部門舉辦之

專業課程共計1,297堂。105年度因各部門舉辦之專業訓練產生實際費用總計652,294元。

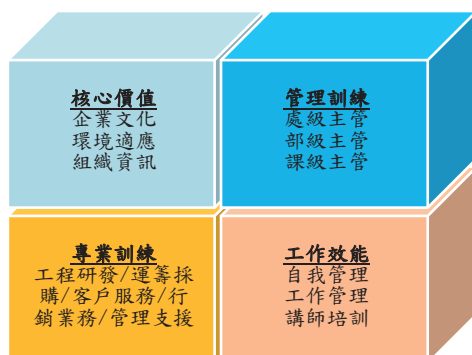


圖3：內部訓練課程

### (3) 自我發展資源

為鼓勵同仁發揮自主學習。我們提供各種自我發展的學習資源，如品書小館、產業資料庫、電子書、文件分享與多元主題之社群討論。由同仁主動學習，發展個人能力及建立工作應有態度與價值觀。105年度品書小館館藏實體圖書、VCD/DVD等類型資源，共計822項，自我學習發展資源投入成本總計2,283,280元。

### (4) 在職訓練

主管亦依任務指派與個人發展需求，規劃在職訓練，並輔以參與專案、教練、見習、工作擴大化與工作豐富化等在職訓練方式，提昇員工能力。讓員工實地從日常工作中有系統學習，並將所學直接應用於工作。105年度主管共計規劃與執行365個在職訓練方案，此佔學習成長計畫發展方案比例約0.73%。

### (5) 外部訓練

除依公司整體員工需求所規劃之內部訓練課程，為因應個體差異化之需求，亦安排員工至外部機構接受訓練，以提升達成組織任務所需之專業能力。員工參與外部訓練機構所舉辦之專業相關課程，公司會視課程與工作之相關性給予費用補助。105年度華碩員工共計參加411堂外部課程，補助新台幣2,044,171元。實績如下：

項目	堂數	費用(新台幣元)
專業類	359	\$1,781,233
管理類	16	\$68,900
語言類	22	\$183,770
其他類	14	\$10,268
合計	411	\$2,044,171

### (三) 員工行為或倫理守則

「堅守誠信、勤儉、崇本、務實的正道是本公司的經營理念之一，為凝聚華碩人共識，本公司精選華人傳統優質五德「謙、誠、勤、敏、勇」列為全體員工一致的待人處世與自我砥勵之行為標竿。

此外，隨著企業道德、社會責任日益受到國際間重視，企業如要長遠經營，必須持續贏得消費者、合作夥伴及社會大眾的信賴與尊重。誠信正直一直是華碩企業文化最重要之核心價值，本公司一向秉持誠信從事所有業務活動，絕不允許貪污及任何形式之舞弊行為。為使員工的從業行為均能依循本公司道德規範，使公司之利害關係人能更加瞭解本公司人員執行職務時謹守之道德標準，特制訂「員工道德行為守則」。內部另設有專屬信箱[audit@asus.com](mailto:audit@asus.com)，作為員工反映違反守則的嫌疑事件之舉報管道；本公司亦同步製作「員工道德行為守則」數位教材，將該教材設定為全員必修課程，並譯有多國語言版本，於2012年起調訓所有在職員工，且明訂所有到職一個月內的新進員工均須完成研讀，以確保該觀念被落實傳遞，另亦不定期對員工進行宣導與釋疑，以強化本公司及全體員工的從業道德，期許全體員工除了自身專業能力外，均能展現應有的道德行為，讓華碩成為令人尊崇的標竿企業。

本公司以「電子行業行為規範(EICC)」及「上市上櫃公司訂定道德行為準則」為主臬，制定「員工道德行為守則」，其主要章節如下：

- 第一章 總則
- 第二章 法規遵循
- 第三章 防止利益衝突
- 第四章 饋贈、業務款待與社交準則
- 第五章 避免圖私利之機會
- 第六章 資訊完整保存與公開
- 第七章 公平交易、廣告和競爭
- 第八章 維護公司利益
- 第九章 社區參與
- 第十章 懲戒作業
- 第十一章 其他

#### (四)工作環境與人員安全之保護措施

##### 1. 設置職業安全衛生管理專責單位

公司依法設置職業安全衛生管理專責單位，編制職業安全衛生專責人員，負責公司環境與職業安全衛生管理系統之規劃、督導及運作。

##### 2. 定期執行職業安全衛生教育訓練與健康檢查

公司除設置職業安全衛生專責單位外，針對所有員工及承攬商均進行職業安全衛生教育訓練。特殊作業部份則於現場設置特殊作業主管，並配合法規進行各項環境監測；針對特殊作業人員除定期實施教育訓練外，每年皆安排特殊作業體檢，以保障員工安全與健康。

##### 3. 設置專責醫療單位

公司設置醫務室，依法聘用專任護理師負責員工健康管理及辦理各項健康促進活動，包括：員工福利健檢、健康爬樓梯、窈窕瘦身競賽、體適能檢測、視力保健、

防癌篩檢、保肝活動、人因改善計畫等，也聘請職業病專科醫師駐點門診及諮詢，為同仁健康把關。

4. 公司設立EAP心理諮詢服務專線，提供員工在工作、生活、法律等各方面諮詢服務需求，落實『培育、珍惜、關懷員工』之經營理念。
5. 本公司2016年通過健康職場認證，取得健康促進標章，並榮獲臺北市績優健康職場、臺北市勞動安全獎優良單位與總錦標獎、減重大型職場成效績優獎，在員工安全、身心靈照護及環境保護上深獲肯定。
6. 防火管理與緊急應變訓練  
公司依消防法規之要求擬訂消防防護計劃書，除了定期進行消防設備之安檢外，每年皆辦理各項災害緊急應變訓練，以加強全體員工與承攬商防災及應變能力。
7. 定期實施作業環境測定  
公司依國內相關法規，訂定作業環境測定採樣計劃，每半年進行作業環境測定，並依檢測結果訂定安全衛生改善目標。

#### (五)退休制度

配合九十七年度起公司分為品牌及代工，原有本國籍勞工予以結清舊制退休年資，並於九十七年元月底由公司先行發給退休金，另於九十七年度開始聘用之本國籍勞工依法適用新制；外國籍勞工依法適用新制或舊制。

#### (六)其他重要協議

最近年度及截至年報刊印日止，公司因勞資糾紛所遭受之損失：無。

### 六、重要契約：

106年4月10日

契約性質	當事人	契約起訖日期	主要內容	限制條款
授信合約	台北富邦商業銀行股份有限公司	2016.8.18-2017.7.28	無擔保授信，總授信額度為新台幣 20 億元	不適用
授信合約	兆豐國際商業銀行股份有限公司蘭雅分公司	2016.8.17-2017.8.16	無擔保授信，總授信額度為新台幣 30 億元	不適用
授信合約	上海商業儲蓄銀行	2016.8.16-2017.8.15	無擔保授信，總授信額度為新台幣 10 億元及美金 4 千萬元	不適用
不動產買賣合約	房角石資產管理股份有限公司	2016/08/12 簽約	本公司與房角石就土地買賣事宜簽訂合約，合約總價新台幣 7,878,692,912 元整(包含土地價金及建設規劃費用)。	不適用

## 陸、財務概況

### 一、最近五年度簡明資產負債表及損益表

#### (一) 合併簡明資產負債表

單位：新台幣仟元

年 度 項 目	最近五年度財務資料(註2)					當年度截至 106年4月10日 財務資料	
	101年	102年	103年 (調整後)	104年	105年		
流動資產	214,271,675	238,864,019	274,913,727	258,336,700	273,972,099	(註3)	
不動產、廠房及設備	10,764,132	10,746,683	9,581,880	9,042,789	13,743,767		
無形資產	2,023,127	2,159,156	2,148,541	1,996,495	1,898,724		
其他資產	40,974,443	44,302,897	65,777,365	64,228,889	74,605,336		
資產總額	268,033,377	296,072,755	352,421,513	333,604,873	364,219,926		
流動負債	分配前	134,303,079	151,095,249	178,987,351	152,738,006		168,496,912
	分配後	148,605,524	165,579,074	191,614,276	163,879,410		(註1)
非流動負債	5,942,643	8,006,022	7,911,099	11,438,921	11,505,800		
負債總額	分配前	140,245,722	159,101,271	186,898,450	164,176,927		180,002,712
	分配後	154,548,167	173,585,096	199,525,375	175,318,331		(註1)
股本	7,527,603	7,427,603	7,427,603	7,427,603	7,427,603		
資本公積	4,305,220	4,452,237	4,452,757	4,719,653	5,079,722		
保留盈餘	分配前	111,704,586	116,472,478	121,463,998	125,934,543		133,995,876
	分配後	97,402,141	101,988,653	108,837,073	114,793,139		(註1)
其他權益	2,460,065	6,847,184	30,297,852	29,270,140	34,982,282		
庫藏股票	-	-	-	-	-		
非控制權益	1,790,181	1,771,982	1,880,853	2,076,007	2,731,731		
權益總額	分配前	127,787,655	136,971,484	165,523,063	169,427,946		184,217,214
	分配後	113,485,210	122,487,659	152,896,138	158,286,542		(註1)

註1：截至106年4月10日止，本公司尚未召開股東常會，故未揭露分配後數字。

註2：以上各年度財務資料均經會計師查核簽證。

註3：截至年報刊印日106年4月10日止，尚未有經會計師核閱完竣之106年第1季財務報告資料。

合併簡明綜合損益表

單位：新台幣仟元

項 目	最近五年度財務資料(註1)					當年度截至 106年4月10日 財務資料
	101年	102年	103年 (調整後)	104年	105年	
營業收入	448,684,621	463,286,507	477,408,049	472,335,318	466,802,706	(註2)
營業毛利	61,117,687	59,970,065	65,383,788	67,885,370	66,227,367	
營業損益	21,831,860	19,836,010	21,709,964	21,006,376	18,751,955	
營業外收入及支出	5,231,353	7,190,092	3,687,550	1,436,944	5,529,994	
稅前淨利	27,063,213	27,026,102	25,397,514	22,443,320	24,281,949	
繼續營業單位 本期淨利	22,537,178	21,531,664	19,714,405	17,285,917	19,618,404	
停業單位損失	-	-	-	-	-	
本期淨利(損)	22,537,178	21,531,664	19,714,405	17,285,917	19,618,404	
本期其他綜合損益 (稅後淨額)	(403,854)	4,382,949	23,461,100	(1,029,629)	5,708,881	
本期綜合損益總額	22,133,324	25,914,613	43,175,505	16,256,288	25,327,285	
淨利歸屬於 母公司業主	22,463,572	21,449,895	19,470,409	17,097,470	19,202,737	
淨利歸屬於非控制權益	73,606	81,769	243,996	188,447	415,667	
綜合損益總額歸屬於母 公司業主	22,061,034	25,826,521	42,926,013	16,069,758	24,914,879	
綜合損益總額歸屬於非 控制權益	72,290	88,092	249,492	186,530	412,406	
每股盈餘(未追溯)	29.84	28.66	26.21	23.02	25.85	

註1：以上各年度財務資料均經會計師查核簽證。

註2：截至年報刊印日106年4月10日止，尚未有經會計師核閱完竣之106年第1季財務報告資料。

## (二) 個體簡明資產負債表

單位：新台幣仟元

年 度 項 目	最近五年度財務資料(註2)					當年度截至 106年4月10日 財務資料
	101年	102年	103年 (調整後)	104年	105年	
流動資產	130,453,670	130,087,168	155,550,385	135,861,965	137,328,384	(註3)
不動產、廠房及設備	4,002,107	4,440,336	3,241,556	3,155,770	7,008,339	
無形資產	110,730	313,928	358,199	273,810	191,765	
其他資產	72,784,708	86,063,086	117,045,866	119,819,832	137,888,365	
資產總額	207,351,215	220,904,518	276,196,006	259,111,377	282,416,853	
流動負債						
分配前	75,803,458	78,436,223	104,274,665	81,556,623	89,805,339	
分配後	90,105,903	92,920,048	116,901,590	92,698,027	(註1)	
非流動負債	5,550,283	7,268,793	8,279,131	10,202,815	11,126,031	
負債						
分配前	81,353,741	85,705,016	112,553,796	91,759,438	100,931,370	
分配後	95,656,186	100,188,841	125,180,721	102,900,842	(註1)	
股本	7,527,603	7,427,603	7,427,603	7,427,603	7,427,603	
資本公積	4,305,220	4,452,237	4,452,757	4,719,653	5,079,722	
保留盈餘						
分配前	111,704,586	116,472,478	121,463,998	125,934,543	133,995,876	
分配後	97,402,141	101,988,653	108,837,073	114,793,139	(註1)	
其他權益	2,460,065	6,847,184	30,297,852	29,270,140	34,982,282	
庫藏股票	-	-	-	-	-	
權益						
分配前	125,997,474	135,199,502	163,642,210	167,351,939	181,485,483	
分配後	111,695,029	120,715,677	151,015,285	156,210,535	(註1)	
總額						

註1：截至106年4月10日止，本公司尚未召開股東常會，故未揭露分配後數字。

註2：以上各年度財務資料均經會計師查核簽證。

註3：截至年報刊印日106年4月10日止，尚未有經會計師核閱完竣之106年第1季財務報告資料。



個體簡明綜合損益表

單位：新台幣仟元

年度 項 目	最近五年度財務資料(註1)					當年度截至 106年4月10日 財務資料
	101年	102年	103年 (調整後)	104年	105年	
營業收入	375,118,873	358,741,099	384,234,950	377,074,468	360,595,685	(註2)
已實現營業毛利	24,482,294	23,195,769	24,427,785	24,098,655	22,662,633	
營業損益	14,765,207	9,775,216	10,685,311	9,263,997	9,080,820	
營業外收入及支出	11,899,543	15,786,546	12,690,772	11,733,974	13,420,744	
稅前淨利	26,664,750	25,561,762	23,376,083	20,997,971	22,501,564	
繼續營業單位 本期淨利	22,463,572	21,449,895	19,470,409	17,097,470	19,202,737	
停業單位損失	-	-	-	-	-	
本期淨利(損)	22,463,572	21,449,895	19,470,409	17,097,470	19,202,737	
本期其他綜合損益 (稅後淨額)	(402,538)	4,376,626	23,455,604	(1,027,712)	5,712,142	
本期綜合損益總額	22,061,034	25,826,521	42,926,013	16,069,758	24,914,879	
每股盈餘(未追溯)	29.84	28.66	26.21	23.02	25.85	

註1：以上各年度財務資料均經會計師查核簽證。

註2：截至年報刊印日106年4月10日止，尚未有經會計師核閱完竣之106年第1季財務報告資料。

(三)會計師查核情形

最近五年度簽證會計師姓名及查核意見

簽證年度	會計師姓名	查核意見
101	曾惠瑾、薛明玲	修正式無保留意見
102	曾惠瑾、薛明玲	修正式無保留意見
103	曾惠瑾、薛明玲	修正式無保留意見
104	曾惠瑾、張明輝	修正式無保留意見
105	曾惠瑾、張明輝	無保留意見

## 二、最近五年度財務分析

### (一) 合併財務分析

年 度 (註 1)		最近五年度財務分析					當年度截至 106年4月 10日財務 資 料 (註 2)
		101年	102年	103年 (調整後)	104年	105年	
分析項目 (註 3)							
財務 結構 (%)	負債占資產比率	52.32	53.74	53.03	49.21	49.42	(註 2)
	長期資金占不動產、 廠房及設備比率	1,242.37	1,349.04	1,810.02	2,000.12	1424.09	
償債 能力	流動比率 (%)	159.54	158.09	153.59	169.14	162.60	
	速動比率 (%)	94.53	101.94	93.16	96.34	107.33	
	利息保障倍數	309.99	77.72	95.67	61.74	389.85	
經營 能力	應收款項週轉率 (次)	7.49	6.34	5.94	5.58	5.37	
	平均收現日數	48.73	57.57	61.44	65.41	67.97	
	存貨週轉率 (次)	5.15	4.58	4.10	3.48	3.60	
	應付款項週轉率 (次)	6.65	6.27	5.48	5.63	6.06	
	平均銷貨日數	70.87	79.69	89.02	104.88	101.38	
	不動產、廠房及設備 週轉率 (次)	43.07	43.07	46.97	50.72	40.97	
	總資產週轉率 (次)	1.82	1.64	1.47	1.38	1.34	
獲利 能力	資產報酬率 (%)	9.20	7.73	6.14	5.12	5.64	
	權益報酬率 (%)	18.48	16.27	13.03	10.32	11.09	
	稅前純益占實收資本 額比率 (%) (註 7)	359.52	363.86	341.93	302.16	326.92	
	純益率 (%)	5.02	4.65	4.13	3.66	4.20	
	每股盈餘 (元) (未追溯)	29.84	28.66	26.21	23.02	25.85	
現金 流量 (%)	現金流量比率	16.19	19.78	14.64	(6.92)	29.26	
	現金流量允當比率	130.40	145.59	97.63	65.41	90.54	
	現金再投資比率	7.66	10.03	6.32	(12.00)	18.33	
槓桿 度	營運槓桿度	2.91	3.38	3.19	2.95	3.19	
	財務槓桿度	1.00	1.02	1.01	1.02	1.00	

最近二年度各項財務比率變動原因：

**長期資金占不動產、廠房及設備比率：**本年度不動產、廠房及設備餘額上升，致長期資金占不動產、廠房及設備比率下降。

**利息保障倍數：**本年度因利息費用下降，致利息保障倍數上升。

**現金流量比率：**本年度營業活動現金流入增加，故現金流量比率上升。

**現金流量允當比率：**最近五年度營業活動現金流入增加且最近五年度存貨增加額減少，故現金流量允當比率上升。

**現金再投資比率：**本年度營業活動現金流入增加，故現金再投資比率上升。

(二) 個體財務分析

年 度 (註 1)		最近五年度財務分析					當年度截至 106年4月 10日財務 資料 (註 2)
		101年	102年	103年 (調整後)	104年	105年	
分析項目 (註 3)							
財務 結構 (%)	負債占資產比率	39.23	38.80	40.75	35.41	35.74	(註 2)
	長期資金占不動產、 廠房及設備比率	3,286.96	3,208.50	5,303.67	5,626.35	2,748.32	
償債 能力	流動比率 (%)	172.09	165.85	149.17	166.59	152.92	
	速動比率 (%)	131.49	130.03	113.06	112.54	115.37	
	利息保障倍數	5,332,951.00	5,112,353.40	1,744.31	1,166,554.94	202,717.79	
經營 能力	應收款項週轉率 (次)	5.98	5.13	4.70	4.29	4.03	
	平均收現日數	61.03	71.15	77.65	85.08	90.57	
	存貨週轉率 (次)	13.69	11.66	10.79	8.36	8.44	
	應付款項週轉率 (次)	6.77	6.04	5.58	5.68	5.99	
	平均銷貨日數	26.66	31.30	33.82	43.66	43.24	
	不動產、廠房及設備 週轉率 (次)	97.82	84.99	100.04	117.89	70.95	
	總資產週轉率 (次)	1.93	1.68	1.55	1.41	1.33	
獲利 能力	資產報酬率 (%)	11.58	10.02	7.84	6.39	7.09	
	權益報酬率 (%)	18.65	16.42	13.03	10.33	11.01	
	稅前純益占實收資本 額比率 (%) (註 7)	354.23	344.15	314.72	282.70	302.95	
	純益率 (%)	5.99	5.98	5.07	4.53	5.33	
	每股盈餘 (元) (未追溯)	29.84	28.66	26.21	23.02	25.85	
現金 流量 (%)	現金流量比率	20.92	20.87	9.38	(8.73)	13.57	
	現金流量允當比率	115.09	114.10	79.65	44.46	46.69	
	現金再投資比率	3.70	1.41	(2.65)	(10.78)	0.53	
槓桿 度	營運槓桿度	1.34	1.70	1.90	2.11	1.95	
	財務槓桿度	1.00	1.00	1.00	1.00	1.00	
<p>最近二年度各項財務比率變動原因：</p> <p><b>長期資金占不動產、廠房及設備比率：</b>本年度不動產、廠房及設備餘額上升，致長期資金占不動產、廠房及設備比率下降。</p> <p><b>利息保障倍數：</b>本年度因利息費用上升，致利息保障倍數下降。</p> <p><b>不動產、廠房及設備週轉率：</b>本年度不動產、廠房及設備餘額上升，致不動產、廠房及設備週轉率下降。</p> <p><b>現金流量比率：</b>本年度營業活動現金流入增加，故現金流量比率上升。</p> <p><b>現金再投資比率：</b>本年度營業活動現金流入增加，故現金再投資比率上升。</p>							

註1：以上各年度財務資料均經會計師查核簽證。

註2：截至年報刊印日106年4月10日止，尚未有經會計師核閱完竣之106年第1季財務報告資料。

註3：計算公式：

1. 財務結構

(1) 負債占資產比率 = 負債總額 / 資產總額。

(2) 長期資金占不動產、廠房及設備比率 = (權益總額 + 非流動負債) / 不動產、廠房及設備淨額。

2. 償債能力

(1) 流動比率 = 流動資產 / 流動負債。

(2) 速動比率 = (流動資產 - 存貨 - 預付費用) / 流動負債。

(3) 利息保障倍數 = 所得稅及利息費用前純益 / 本期利息支出。

3. 經營能力

(1) 應收款項(包括應收帳款與因營業而產生之應收票據)週轉率 = 銷貨淨額 / 各期平均應收款項(包括應收帳款與因營業而產生之應收票據)餘額。

(2) 平均收現日數 = 365 / 應收款項週轉率。

(3) 存貨週轉率 = 銷貨成本 / 平均存貨額。

(4) 應付款項(包括應付帳款與因營業而產生之應付票據)週轉率 = 銷貨成本 / 各期平均應付款項(包括應付帳款與因營業而產生之應付票據)餘額。

(5) 平均銷貨日數 = 365 / 存貨週轉率。

(6) 不動產、廠房及設備週轉率 = 銷貨淨額 / 平均不動產、廠房及設備淨額。

(7) 總資產週轉率 = 銷貨淨額 / 平均資產總額。

4. 獲利能力

(1) 資產報酬率 = [稅後損益 + 利息費用 × (1 - 稅率)] / 平均資產總額。

(2) 權益報酬率 = 稅後損益 / 平均權益總額。

(3) 稅前純益占實收資本額比率 = 稅前純益 / 實收資本額。

(4) 純益率 = 稅後損益 / 銷貨淨額。

(5) 每股盈餘 = (歸屬於母公司業主之損益 - 特別股股利) / 加權平均已發行股數。(註4)

5. 現金流量

(1) 現金流量比率 = 營業活動淨現金流量 / 流動負債。

(2) 淨現金流量允當比率 = 最近五年度營業活動淨現金流量 / 最近五年度(資本支出 + 存貨增加額 + 現金股利)。

(3) 現金再投資比率 = (營業活動淨現金流量 - 現金股利) / (不動產、廠房及設備毛額 + 長期投資 + 投資性不動產毛額 + 其他非流動資產 + 營運資金)。(註5)

6. 槓桿度

(1) 營運槓桿度 = (營業收入淨額 - 變動營業成本及費用) / 營業利益(註6)。

(2) 財務槓桿度 = 營業利益 / (營業利益 - 利息費用)。

註4：上開每股盈餘之計算公式，在衡量時應特別注意下列事項：

1. 以加權平均普通股股數為準，而非以年底已發行股數為基礎。
2. 凡有現金增資或庫藏股交易者，應考慮其流通期間，計算加權平均股數。
3. 凡有盈餘轉增資或資本公積轉增資者，在計算以往年度及半年度之每股盈餘時，應按增資比例追溯調整，無庸考慮該增資之發行期間。
4. 若特別股為不可轉換之累積特別股，其當年度股利(不論是否發放)應自稅後淨利減除，或增加稅後淨損。特別股若為非累積性質，在有稅後淨利之情況，特別股股利應自稅後淨利減除；如為虧損，則不必調整。

註5：現金流量分析在衡量時應特別注意下列事項：

1. 營業活動淨現金流量係指現金流量表中營業活動淨現金流入數。
2. 資本支出係指每年資本投資之現金流出數。

3. 存貨增加數僅在期末餘額大於期初餘額時方予計入，若年底存貨減少，則以零計算。

4. 現金股利包括普通股及特別股之現金股利。

5. 不動產、廠房及設備毛額係指扣除累計折舊前之不動產、廠房及設備總額。

6. 投資性不動產毛額係指扣除累計折舊前之投資性不動產總額。

註6：發行人應將各項營業成本及營業費用依性質區分為固定及變動，如有涉及估計或主觀判斷，應注意其合理性並維持一致。

註7：公司股票為無面額或每股面額非屬新臺幣十元者，前開有關占實收資本比率計算，則改以資產負債表歸屬於母公司業主之權益比率計算之。

### 三、最近年度審計委員會審查報告

#### 華碩電腦股份有限公司

#### 審計委員會審查報告


茲准

董事會造送本公司 105 年度營業報告書、財務報表(含個體財務報表及合併財務報表)，以及盈餘分配議案等，其中財務報表業經董事會委託資誠聯合會計師事務所曾惠瑾會計師及張明輝會計師查核竣事，並出具查核報告。上述營業報告書、財務報表及盈餘分配議案，經本審計委員會審查認為尚無不符，爰依證券交易法第 14 條之 4 及公司法 219 條規定報告如上。

此致

華碩電腦股份有限公司股東常會

審計委員會召集人：邵中和



中 華 民 國 1 0 6 年 3 月 1 7 日

四、最近年度母子公司合併財務報告暨會計師查核報告：請參閱第 148-228 頁。

五、最近年度個體財務報告暨會計師查核報告：請參閱第 229-295 頁。

六、公司及其關係企業最近年度及截至年報刊印日止發生財務週轉困難情事：無。

## 柒、財務狀況及財務績效之檢討分析與風險事項

### 一、財務狀況分析

#### 合併財務狀況比較分析表

單位：新台幣仟元

項 目 \ 年 度	105 年度	104 年度	差 異	
			金額	%
流動資產	273,972,099	258,336,700	15,635,399	6.05
不動產、廠房及設備	13,743,767	9,042,789	4,700,978	51.99
長期投資、無形資產及其他資產	76,504,060	66,225,384	10,278,676	15.52
<b>資產總額</b>	<b>364,219,926</b>	<b>333,604,873</b>	<b>30,615,053</b>	<b>9.18</b>
流動負債	168,496,912	152,738,006	15,758,906	10.32
非流動負債	11,505,800	11,438,921	66,879	0.58
<b>負債總額</b>	<b>180,002,712</b>	<b>164,176,927</b>	<b>15,825,785</b>	<b>9.64</b>
股本	7,427,603	7,427,603	-	-
資本公積	5,079,722	4,719,653	360,069	7.63
保留盈餘	133,995,876	125,934,543	8,061,333	6.40
其他權益	34,982,282	29,270,140	5,712,142	19.52
<b>母公司業主之權益合計</b>	<b>181,485,483</b>	<b>167,351,939</b>	<b>14,133,544</b>	<b>8.45</b>
<b>權益總額</b>	<b>184,217,214</b>	<b>169,427,946</b>	<b>14,789,268</b>	<b>8.73</b>
增(減)比例變動分析說明：				
不動產、廠房及設備：本期購置不動產、廠房及設備所致。				



個體財務狀況比較分析表

單位：新台幣仟元

項 目 \ 年 度	105 年度	104 年度	差 異	
			金額	%
流動資產	137,328,384	135,861,965	1,466,419	1.08
不動產、廠房及設備	7,008,339	3,155,770	3,852,569	122.08
長期投資、無形資產及 其他資產	138,080,130	120,093,642	17,986,488	14.98
<b>資產總額</b>	<b>282,416,853</b>	<b>259,111,377</b>	<b>23,305,476</b>	<b>8.99</b>
流動負債	89,805,339	81,556,623	8,248,716	10.11
非流動負債	11,126,031	10,202,815	923,216	9.05
<b>負債總額</b>	<b>100,931,370</b>	<b>91,759,438</b>	<b>9,171,932</b>	<b>10.00</b>
股本	7,427,603	7,427,603	-	-
資本公積	5,079,722	4,719,653	360,069	7.63
保留盈餘	133,995,876	125,934,543	8,061,333	6.40
其他權益	34,982,282	29,270,140	5,712,142	19.52
<b>權益總額</b>	<b>181,485,483</b>	<b>167,351,939</b>	<b>14,133,544</b>	<b>8.45</b>
增(減)比例變動分析說明：				
不動產、廠房及設備：本期購置不動產、廠房及設備所致。				

二、經營績效分析

合併財務績效比較分析表

單位：新台幣仟元

項 目	105 年度	104 年度	增(減)金額	變動比例%
營業收入	\$466,802,706	\$472,335,318	(\$5,532,612)	(1.17)
營業成本	(400,575,339)	(404,449,948)	3,874,609	(0.96)
營業毛利	66,227,367	67,885,370	(1,658,003)	(2.44)
營業費用	(47,475,412)	(46,878,994)	(596,418)	1.27
營業利益	18,751,955	21,006,376	(2,254,421)	(10.73)
營業外收入及支出				
其他收入	3,717,455	3,098,220	619,235	19.99
其他利益(損失)	1,861,529	(1,312,494)	3,174,023	(241.83)
財務成本	(62,445)	(369,478)	307,033	(83.10)
採用權益法之關聯企業及合資利益之份額	13,455	20,696	(7,241)	(34.99)
營業外收入及支出合計	5,529,994	1,436,944	4,093,050	284.84
稅前淨利	24,281,949	22,443,320	1,838,629	8.19
所得稅費用	(4,663,545)	(5,157,403)	493,858	(9.58)
本期淨利	\$19,618,404	\$17,285,917	\$2,332,487	13.49
其他綜合淨利				
不重分類至損益之項目				
確定福利計畫之再衡量數	(\$35,593)	(\$40,924)	\$5,331	(13.03)
與不重分類之項目相關之所得稅	15,979	88	15,891	18,057.95
後續可能重分類至損益之項目				
國外營運機構財務報表換算之兌換差額	(923,066)	1,194,332	(2,117,398)	(177.29)
備供出售金融資產未實現評價利益	6,136,840	(2,511,540)	8,648,380	(344.35)
現金流量避險中屬有效避險部分之避險工具利益	395,549	521,463	(125,914)	(24.15)
採用權益法認列關聯企業及合資之其他綜合淨利之份額	(137)	408	(545)	(133.58)
與可能重分類之項目相關之所得稅	119,309	(193,456)	312,765	(161.67)
本期其他綜合淨利之稅後淨額	\$5,708,881	(\$1,029,629)	\$6,738,510	(654.46)
本期綜合淨利總額	\$25,327,285	\$16,256,288	\$9,070,997	55.80
淨利歸屬於母公司業主	\$19,202,737	\$17,097,470	\$2,105,267	12.31
綜合淨利總額歸屬於母公司業主	\$24,914,879	\$16,069,758	\$8,845,121	55.04

增(減)比例變動分析說明：

1. 營業外收入及支出：主係衍生金融商品之利益增加及淨外幣兌換損失減少所致。
2. 其他綜合淨利：本期認列備供出售金融資產未實現評價利益增加所致。

個體財務績效比較分析表

單位：新台幣仟元

項 目	105 年度	104 年度	增(減)金額	變動比例%
營業收入	\$360,595,685	\$377,074,468	(\$16,478,783)	(4.37)
營業成本	(337,844,298)	(351,287,072)	13,442,774	(3.83)
營業毛利	22,751,387	25,787,396	(3,036,009)	(11.77)
未實現銷貨(利益)損失	(88,754)	(1,688,741)	1,599,987	(94.74)
已實現營業毛利	22,662,633	24,098,655	(1,436,022)	(5.96)
營業費用	(13,581,813)	(14,834,658)	1,252,845	(8.45)
營業利益	9,080,820	9,263,997	(183,177)	(1.98)
營業外收入及支出				
其他收入	2,848,216	2,509,894	338,322	13.48
其他利益(損失)	1,386,853	1,871,168	(484,315)	(25.88)
財務成本	(111)	(18)	(93)	516.67
採用權益法之子公司、關聯企業及合資利益之份額	9,185,786	7,352,930	1,832,856	24.93
營業外收入及支出合計	13,420,744	11,733,974	1,686,770	14.38
稅前淨利	22,501,564	20,997,971	1,503,593	7.16
所得稅費用	(3,298,827)	(3,900,501)	601,674	(15.43)
本期淨利	\$19,202,737	\$17,097,470	\$2,105,267	12.31
其他綜合淨利				
不重分類至損益之項目				
採用權益法認列之子公司、關聯企業及合資之其他綜合淨利之份額	(\$19,365)	(\$39,583)	\$20,218	(51.08)
後續可能重分類至損益之項目				
國外營運機構財務報表換算之兌換差額	(979,560)	1,975,951	(2,955,511)	(149.57)
備供出售金融資產未實現評價利益	6,150,310	(2,512,144)	8,662,454	(344.82)
採用權益法認列之子公司、關聯企業及合資之其他綜合淨利之份額	466,181	(225,040)	691,221	(307.15)
與可能重分類之項目相關之所得稅	94,576	(226,896)	321,472	(141.68)
本期其他綜合淨利之稅後淨額	\$5,712,142	(\$1,027,712)	\$6,739,854	(655.81)
本期綜合淨利	\$24,914,879	\$16,069,758	\$8,845,121	55.04

增(減)比例變動分析說明：

其他綜合淨利：本期認列備供出售金融資產未實現評價利益增加所致。

### 三、現金流量分析

#### (一)最近年度合併現金流量變動分析

年 度	105 年度	104 年度	增(減)比例
現金流量比率	29.26%	(6.92)%	不適用
現金流量允當比率	90.54%	65.41%	38.42%
現金再投資比率	18.33%	(12.00)%	不適用
增(減)比例變動分析說明：			
1. 本年度現金流量比率上升： 本年度營業活動現金流入增加，故現金流量比率上升。			
2. 本年度現金流量允當比率上升： 最近五年度營業活動現金流入增加且最近五年度存貨增加額減少，故現金流量允當比率上升。			
3. 本年度現金再投資比率上升： 本年度營業活動現金流入增加，故現金再投資比率上升。			

#### 最近年度個體現金流量變動分析

年 度	105 年度	104 年度	增(減)比例
現金流量比率	13.57%	(8.73)%	不適用
現金流量允當比率	46.69%	44.46%	5.02%
現金再投資比率	0.53%	(10.78)%	不適用
增(減)比例變動分析說明：			
1. 本年度現金流量比率上升： 本年度營業活動現金流入增加，故現金流量比率上升。			
2. 本年度現金再投資比率上升： 本年度營業活動現金流入增加，故現金再投資比率上升。			

(二)未來一年現金流動性分析：不適用。

#### 四、最近年度重大資本支出對財務業務之影響：

單位：新台幣仟元

計畫項目	實際或預計之 資金來源	實際或預計 完工日期	所需資金總額 (截至 105 年度)	實際資金運用情形	
				105 年度	104 年度
購置投資性不動產及興建自有辦公大樓	自有資金	108 年 6 月	7,877,738	7,877,738	-

預計可能產生效益：永續經營全球品牌事業，集結優秀人才，提供員工合適良好工作環境，並將額外土地出租增加租金收入。

五、最近年度轉投資：

單位：新台幣仟元

說明項目(註)	投資金額	政策	105 年度損益	獲利或虧損之主要原因	改善計畫	未來其他投資計畫
重大轉投資事業-品牌	-	發展品牌業務，以提高競爭力及經營績效。	8,273,890	專注品牌行銷業務發展。	-	-

註：品牌類重大轉投資事業包含：ASUS GLOBAL PTE. LTD.、ASUS TECHNOLOGY PTE. LIMITED、華碩聯合科技(股)公司、華碩電腦(上海)有限公司、ASUS COMPUTER INTERNATIONAL、華碩電腦(重慶)有限公司、ACBZ IMPORTACAO E COMERCIO LTDA.、ASUS JAPAN INCORPORATION、ASUS INDIA PRIVATE LIMITED、ASUS COMPUTER GMBH、ASUS HOLDINGS MEXICO, S. A. DE C. V. 及 ASUS EUROPE B. V.。

六、最近年度及截至年報刊印日止之風險事項分析評估：

(一) 利率、匯率變動、通貨膨脹情形對公司損益之影響及未來因應措施：

1. 利率變動對公司損益之影響及未來因應措施：

105 年度本集團利息收入及利息費用佔本集團 105 年度營業收入的比例分別為 0.19% 及 0.01%，經評估佔營業收入比重很低，因此利率變動對本集團並未產生重大影響。

2. 匯率變動對公司損益之影響及未來因應措施：

105 年度本集團認列淨外幣兌換利益佔 105 年度營業收入的比例為-0.11%，故匯率變動對本集團並無重大影響。

3. 通貨膨脹對公司損益之影響及未來因應措施：

經評估 105 年度全球主要經濟體並無明顯通貨膨脹情形，故對本集團並無重大影響，未來會持續保持高度關注。

(二) 從事高風險、高槓桿投資、資金貸與他人、背書保證及衍生性商品交易之政策、獲利或虧損之主要原因及未來因應措施：

本集團從事資金貸與他人、背書保證及衍生性商品交易皆依據本集團「取得或處份資產處理程序」及「資金貸與及背書保證作業程序」所訂定的政策及因應措施辦理，相關作業皆遵循程序審慎執行。

(三) 未來研發計畫及預計投入之研發費用：

由於本公司創立以來即非常重視研發團隊的培養與訓練，對於所研發的產品均能有效的掌握相關技術以確保產品的量產時效，未來將秉持此一優良傳統，持續將強公司的研發實力並結合市場的脈動，成功的研發精采暨創新的資訊產品。

1. 本公司計畫於 106 年度開發以下產品：

- (1) 多相電源設計主機板
- (2) 高階 3D 影像顯示專業繪圖卡
- (3) 智慧型手機

- (4) 超薄高效能筆記型電腦
- (5) 高速路由器/交換器/防火牆/VPN等網路產品
- (6) 無排線高擴充性多工高階伺服器
- (7) 專業玩家級液晶顯示器 & PC
- (8) 平板及電腦 2 in 1 類型機種
- (9) ZenPad 觸控式平板電腦
- (10) Chrome OS 新類型運算裝置
- (11) 穿戴式電子產品
- (12) 虛擬實境/擴充實境(VR/AR)
- (13) 機器人

2.106 年度預計投入之研發費用：約新台幣 120~130 億元。

(四) 國內外重要政策及法律變動對公司財務業務之影響及因應措施：無。

(五) 科技改變及產業變化對公司財務業務之影響及因應措施：

本集團為提供完整 3C (電腦、通訊、消費性電子產品) 解決方案之供應商，科技改變反可提供本集團創新之新商品廣泛商機，105 年度本集團存貨週轉率為 3.60 次，顯示無重大財務業務之負面影響。

(六) 企業形象改變對企業危機管理之影響及因應措施：

本公司一向維持良好的企業形象，並無任何有損企業形象之相關報導。

(七) 進行併購之預期效益及可能風險及因應措施：

截至年報刊印日止本公司並無任何併購計畫。

(八) 擴充廠房之預期效益及可能風險及因應措施：不適用。

(九) 進貨或銷貨集中所面臨之風險及因應措施：

本公司之進貨或銷貨對象均無過於集中的情形，多數廠商與客戶都與公司保持良好之關係，因此並無集中風險。

(十) 董事、監察人或持股超過百分之十之大股東，股權之大量移轉或更換對公司之影響、風險及因應措施：

105年度及截至年報刊印日止，本公司並無董事、監察人或持股超過百分之十之大股東股權大量移轉或更換之情形。

(十一) 經營權之改變對公司之影響、風險及因應措施：不適用。

(十二) 訴訟或非訟事件之處理情形：

1. 本集團重大訴訟、非訟或行政爭訟事件：

- (1) 本集團使用藍光技術專利、散熱管理方法及裝置、多核 ARM 架構處理器、筆記型電腦、易電腦、無線網路、DVD 播放字幕、行動支付、平板及桌機、使用者操作介面、音訊編解碼、音訊串流、UMTS 通訊功能、Android4.0

以上版本之產品及遠端更新程式碼功能等產品，分別於美國加州、德州、德拉瓦州、德國、法國、荷蘭及英國，遭專利權訴訟或調查。雖尚無法判斷其可能結果，惟本集團已將可能之損失金額估列入帳。

(2)本集團使用手機、平板及筆電等產品之液晶顯示模組、智慧型手錶、電競筆電之電池充電技術、支援 Android5.0 之 SmartLock 功能之產品、注音字詞輸入功能、DVD 播放限制技術、行動裝置產品、麥克風孔洞結構、娛樂通訊系統、防塵濾網之筆電產品、桌機及筆電產品之 MP3 功能、Broadcom 晶片、筆電、平板、主機板、穿戴裝置、桌機、家庭娛樂、電腦配件、ZenPad10 之平面天線、具距離感應器之手機平板產品、具 Nvidia CPU 之筆電、使用 Win10 且支援 Miracast 與 SnapAssist 功能之產品、SDRAM 功能、ZenFone 商標、ASUS WebStorage、主機板、路由器等產品，分別於美國德州、加州、科羅拉多州、維吉尼亞州、麻塞諸塞州、美國國際貿易委員會、德國、印度及台灣，遭專利權訴訟或調查。目前尚無法判斷其可能結果及影響數。

(3)某告訴人於民國 101 年 8 月 21 日以侵害 USB3.0 產品之著作權及營業秘密為由向本公司之子公司-祥碩提出刑事訴訟；並一併向本公司及子公司-祥碩提起刑事附帶民事訴訟。本公司及子公司-祥碩皆業已委請律師循法律程序辦理後續相關事宜，本案目前在臺灣臺北地方法院行準備程序階段，尚未進行審理程序。另，該告訴人於民國 103 年 8 月在美國加州地方法院對本公司及子公司-祥碩及 ACI 提出侵害 USB3.0 產品專利侵權及營業秘密侵害之訴訟，本案目前已正式進入訴訟審理階段。目前尚無法評估可能影響之金額，惟預期該等案件對本公司及子公司之營運及財務狀況應無重大影響。

2. 董事、監察人、總經理、持股比例超過百分之十以上之大股東及從屬公司之重大訴訟、非訟或行政爭訟事件：無。

(十三) 其他重要風險及因應措施：截至年報刊印日止本公司無其他重要風險事項。

七、其他重要事項：無。

## 捌、特別記載事項

### 一、關係企業相關資料

#### (一)關係企業合併營業報告書

##### 1. 關係企業概況

(1)關係企業組織圖：請參閱第 125-128 頁。

(2)各關係企業基本資料：請參閱第 129-133 頁。

(3)依公司法 369 之 3 條推定為有控制與從屬關係者：無。

(4)整體關係企業經營業務所涵蓋之行業：

本公司及本公司關係企業所經營之業務主要為電腦相關產品之設計、製造、加工及銷售業務等。另有一小部份關係企業則以投資業務為其營業範圍。大體而言，關係企業間往來分工情形，在於透過技術、產能、行銷及服務的互相支援，創造最大的綜效。

(5)各關係企業董事、監察人及總經理資料：請參閱第 134-140 頁。

2. 關係企業營運概況：請參閱第 141-146 頁。

(二)母子公司合併財務報告暨會計師查核報告：請參閱第 148-228 頁。

(三)關係報告書：不適用。

二、最近年度及截至年報刊印日止，私募有價證券辦理情形：無。

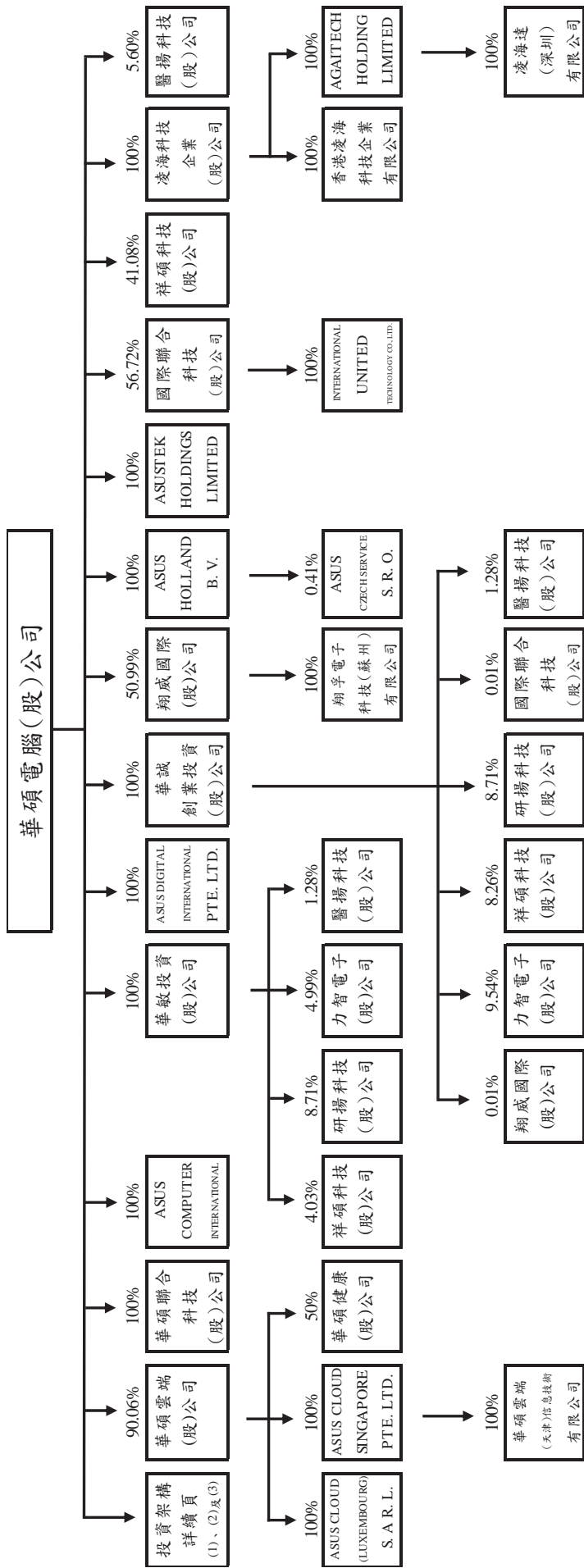
三、最近年度及截至年報刊印日止子公司持有或處分本公司股票情形：無。

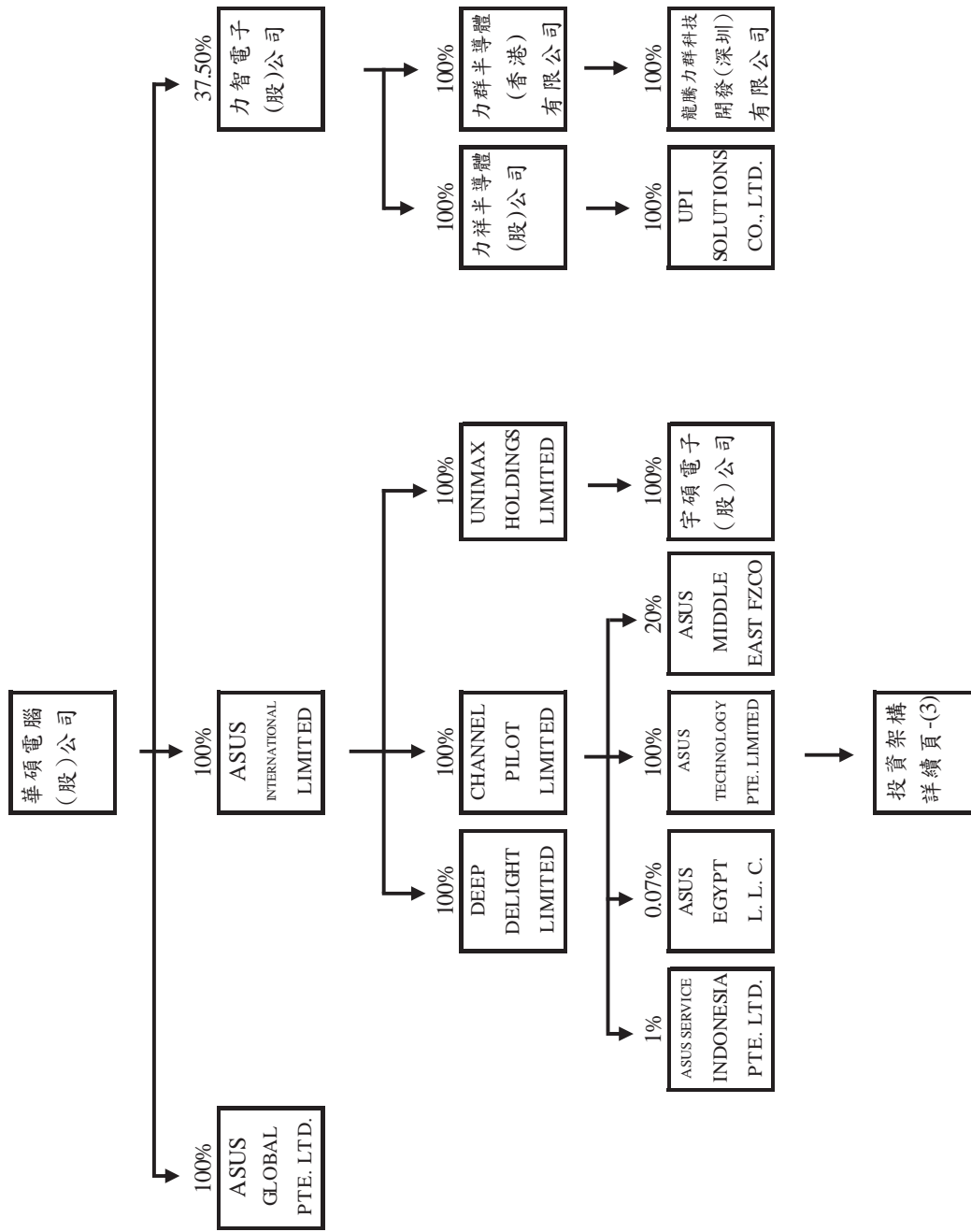
四、其他必要補充說明事項：無。

五、最近年度及截至年報刊印日止，發生證券交易法第三十六條第二項第二款所定對股東權益或證券價格有重大影響之事項：無。

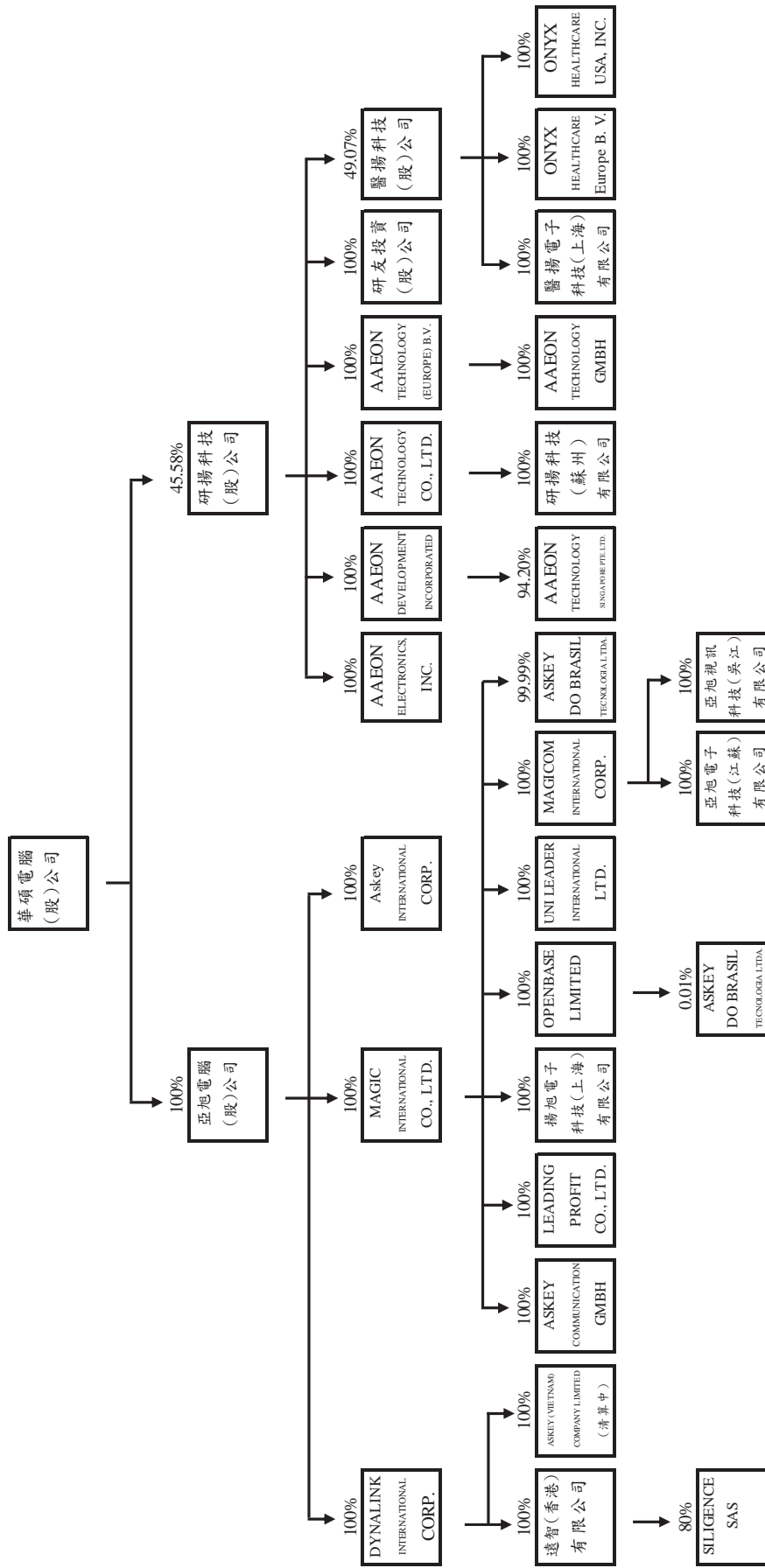


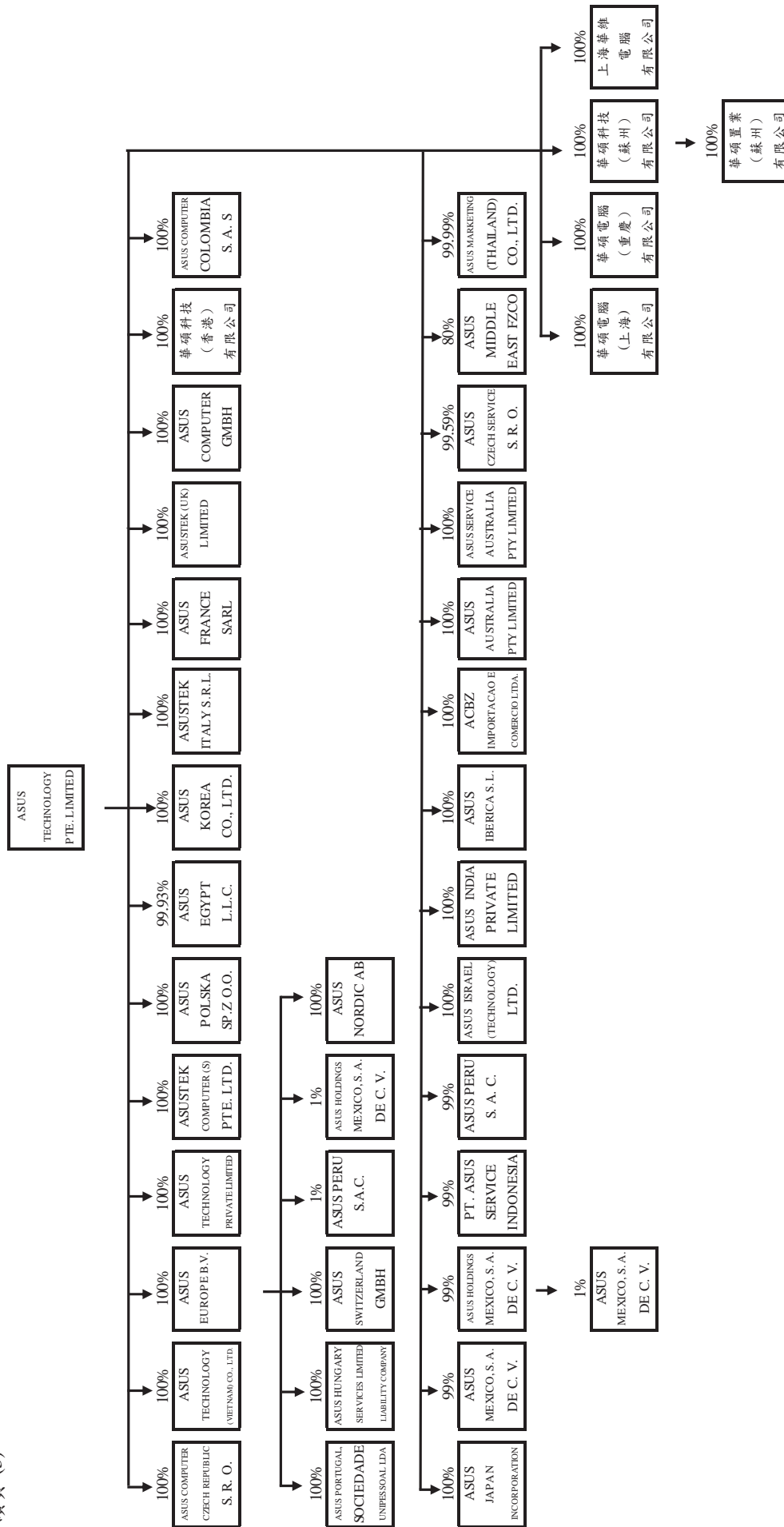
(1) 關係企業組織圖(105.12.31)





投資架構  
詳續頁-(3)





## (2) 各關係企業基本資料

單位：新台幣仟元；105年12月31日

名稱	設立日期	地址	實收資本額	主要業務範圍
ASUS COMPUTER INTERNATIONAL	83.06.21	美國	16,125	北美地區 3C 資訊產品之銷售
華碩聯合科技(股)公司	88.04.20	台灣	190,000	台灣地區 3C 資訊產品之銷售
ASUS HOLLAND B. V.	89.03.29	荷蘭	46,151	3C 資訊產品之維修
ASUSTEK HOLDINGS LIMITED	88.09.20	開曼群島	691,278	電腦週邊事業之投資
華誠創業投資(股)公司	97.05.27	台灣	1,145,000	電腦週邊事業之投資
華敏投資(股)公司	97.05.27	台灣	680,000	電腦週邊事業之投資
ASUS GLOBAL PTE. LTD.	102.03.15	新加坡	903,000	3C 資訊產品之銷售
ASUS DIGITAL INTERNATIONAL PTE. LTD.	103.09.15	新加坡	26,768	3C 資訊產品之銷售
祥碩科技(股)公司	93.03.31	台灣	570,708	高速類比電路之設計、研發及製造
翔威國際(股)公司	86.08.06	台灣	107,250	資訊系統軟體之研發、銷售及諮詢
翔孚電子科技(蘇州)有限公司	91.03.22	中國大陸	9,675	資訊系統軟體之研發、銷售及諮詢
國際聯合科技(股)公司	87.06.16	台灣	201,000	噴墨列印頭與噴墨數位影像輸出系統之研發、製造及銷售
INTERNATIONAL UNITED TECHNOLOGY CO., LTD.	91.05.21	薩摩亞	- (註1)	噴墨列印頭與噴墨數位影像輸出系統事業之投資
亞旭電腦(股)公司	78.11.10	台灣	4,800,000	資訊通訊產品及電腦週邊零組件之設計、製造、維修及銷售
ASKEY INTERNATIONAL CORP.	85.06.28	美國	322,500	資訊通訊產品之銷售及服務
DYNALINK INTERNATIONAL CORP.	85.10.01	英屬維京群島	263,166	資訊通訊事業之投資
MAGIC INTERNATIONAL CO., LTD.	88.05.13	英屬維京群島	3,790,205	電腦週邊事業之投資
ASKEY (VIETNAM) COMPANY LIMITED	85.11.01	越南	184,939	資訊通訊產品之製造及銷售
遠智(香港)有限公司	100.09.21	香港	43,586	資訊通訊及電腦週邊事業之投資
MAGICOM INTERNATIONAL CORP.	88.06.23	開曼群島	2,935,718	資訊通訊事業之投資

名稱	成立日期	地址	實收資本額	主要業務範圍
OPENBASE LIMITED	94.01.10	英屬維京群島	1,613	資訊通訊產品及電腦週邊零組件之銷售
LEADING PROFIT CO., LTD.	93.03.12	模里西斯	1,614,113	資訊通訊產品及電腦週邊零組件之銷售
UNI LEADER INTERNATIONAL LTD.	93.09.02	模里西斯	1,613	資訊通訊產品及電腦週邊零組件之銷售
ASKEY COMMUNICATION GMBH	102.04.11	德國	3,390	資訊通訊產品之銷售及服務
ASKEY DO BRASIL TECNOLOGIA LTDA.	105.04.20	巴西	14,788	資訊通訊產品之服務
SILIGENCE SAS	100.07.19	法國	33,054	資訊通訊產品之銷售及服務
揚旭電子科技(上海)有限公司	92.07.01	中國大陸	96,750	資訊通訊產品之研發及銷售
亞旭電子科技(江蘇)有限公司	90.08.30	中國大陸	2,902,500	資訊通訊產品之製造及銷售
亞旭視訊科技(吳江)有限公司	101.09.27	中國大陸	96,750	資訊通訊產品之製造及銷售
華碩雲端(股)公司	89.03.24	台灣	500,000	網際網路服務之銷售及諮詢
ASUS CLOUD SINGAPORE PTE. LTD.	101.12.14	新加坡	19,935	網際網路服務事業之投資
ASUS CLOUD (LUXEMBOURG) S. A R. L	102.12.03	盧森堡	18,065	資訊軟體之服務
華碩健康(股)公司	105.09.09	台灣	10,000	網際網路資訊服務之銷售
華碩雲端(天津)信息技術有限公司	102.01.17	中國大陸	19,769	網際網路服務之銷售
凌海科技企業(股)公司	98.06.06	台灣	140,000	電腦週邊產品及智慧型吸塵器之設計及銷售
AGAITECH HOLDING LTD.	98.06.03	薩摩亞	32,250	電腦週邊事業之投資
香港凌海企業科技有限公司	98.11.11	香港	78,235	電腦週邊事業之投資
凌海達(深圳)有限公司	99.01.18	中國大陸	32,250	智慧型吸塵器之銷售
研揚科技(股)公司	99.12.01	台灣	960,000	工業用電腦及電腦週邊產品之製造及銷售
AAEON ELECTRONICS, INC.	84.06.06	美國	158,025	工業用電腦及電腦週邊產品之銷售
AAEON DEVELOPMENT INCORPORATED	86.11.21	英屬維京群島	18,375	工業用電腦及電腦週邊事業之投資
AAEON TECHNOLOGY CO., LTD.	90.09.11	英屬維京群島	291,468	工業用電腦及介面卡事業之投資
AAEON TECHNOLOGY (EUROPE) B. V.	94.03.04	荷蘭	3,390	工業用電腦及電腦週邊產品之銷售
研友投資(股)公司	98.06.06	台灣	150,000	工業用電腦及電腦週邊事業之投資
醫揚科技(股)公司	99.02.02	台灣	181,886	醫療用電腦之設計、製造及銷售

名稱	成立日期	地址	實收資本額	主要業務範圍
AAEON TECHNOLOGY SINGAPORE PTE. LTD.	93.03.30	新加坡	10,384	工業用電腦及電腦週邊產品之銷售
AAEON TECHNOLOGY GMBH	96.10.23	德國	1,017	工業用電腦及電腦週邊產品之銷售
ONYX HEALTHCARE USA, INC.	100.10.27	美國	64,500	醫療用電腦及週邊裝置之銷售
ONYX HEALTHCARE EUROPE B. V.	101.05.16	荷蘭	3,390	醫療用電腦及週邊裝置之銷售
研揚科技(蘇州)有限公司	90.11.01	中國大陸	280,261	工業用電腦、介面卡之製造及銷售
醫揚電子科技(上海)有限公司	103.09.15	中國大陸	22,575	醫療用電腦及週邊裝置之銷售
力智電子(股)公司	94.12.23	台灣	901,669	積體電路之設計、研發及銷售
力祥半導體(股)公司	97.11.25	台灣	200,000	積體電路產品之設計、研發及銷售
力群半導體(香港)有限公司	100.05.09	香港	101,588	積體電路產品之銷售及技術支援諮詢事業之投資
UPI SOLUTIONS CO., LTD.	104.05.25	日本	19,189	積體電路產品之設計及研發
龍騰力群科技開發(深圳)有限公司	100.09.05	中國大陸	8,869	積體電路產品之銷售及技術支援之諮詢
ASUS INTERNATIONAL LIMITED	91.03.08	開曼群島	2,893,794	3C 資訊及電腦週邊事業之投資
DEEP DELIGHT LIMITED	91.01.23	英屬維京群島	368,360	電腦週邊事業之投資
CHANNEL PILOT LIMITED	94.03.30	英屬維京群島	968,564	3C 資訊事業之投資
UNIMAX HOLDINGS LIMITED	96.02.15	開曼群島	209,625	車用電子及電腦週邊事業之投資
宇碩電子(股)公司	96.04.17	台灣	212,947	車用電子及電腦週邊產品之製造及銷售
ASUS TECHNOLOGY PTE. LIMITED	94.04.26	新加坡	1,432,526	3C 資訊事業之投資
ASUS COMPUTER GMBH	80.06.19	德國	8,667	德國地區 3C 資訊產品之銷售及行銷支援
ASUS FRANCE SARL	91.07.12	法國	3,594	法國地區 3C 資訊產品之行銷支援
ASUSTEK (UK) LIMITED	95.04.03	英國	1,980	英國地區 3C 資訊產品之行銷支援
華碩科技(香港)有限公司	94.11.25	香港	2,079	香港地區 3C 資訊產品之行銷支援及維修
ASUS KOREA CO., LTD.	95.07.01	韓國	47,972	南韓地區 3C 資訊產品之行銷支援及維修
ASUSTEK COMPUTER (S) PTE. LTD.	92.10.21	新加坡	446	新加坡地區 3C 資訊產品之維修
ASUS POLSKA SP. Z O. O.	94.07.31	波蘭	385	波蘭地區 3C 資訊產品之行銷支援

名稱	設立日期	地址	實收資本額	主要業務範圍
ASUS TECHNOLOGY PRIVATE LIMITED	95.09.13	印度	95,452	印度地區 3C 資訊產品之行銷支援及維修
ASUS EUROPE B. V.	96.03.06	荷蘭	14,408	3C 資訊產品之銷售
ASUS TECHNOLOGY (VIETNAM) CO., LTD.	96.03.01	越南	1,831	越南地區 3C 資訊產品之維修
ASUSTEK ITALY S. R. L.	89.07.21	義大利	1,627	義大利地區 3C 資訊產品之行銷支援
ASUS MIDDLE EAST FZCO	96.10.22	阿拉伯聯合大公國	4,391	中東地區 3C 資訊產品之行銷支援及維修
ASUS IBERICA, S. L.	93.05.19	西班牙	1,017	西班牙地區 3C 資訊產品之行銷支援
ASUS JAPAN INCORPORATION	97.05.28	日本	56,196	日本地區 3C 資訊產品之銷售
ASUS COMPUTER CZECH REPUBLIC S. R. O.	94.10.31	捷克共和國	252	捷克地區 3C 資訊產品之行銷支援
ASUS EGYPT L. L. C.	97.09.11	埃及	1	埃及地區 3C 資訊產品之行銷支援
ASUS CZECH SERVICE S. R. O.	99.02.15	捷克共和國	6,769	歐洲地區 3C 資訊產品之維修
ASUS SERVICE AUSTRALIA PTY LIMITED	100.02.10	澳大利亞	22,120	澳洲地區 3C 資訊產品之維修
ASUS AUSTRALIA PTY LIMITED	100.01.05	澳大利亞	8,150	澳洲地區 3C 資訊產品之行銷支援
ACBZ IMPORTACAO E COMERCIO LTDA.	100.01.05	巴西	5,417,119	巴西地區 3C 資訊產品之銷售
ASUS INDIA PRIVATE LIMITED	100.07.05	印度	158,815	印度地區 3C 資訊產品之銷售
ASUS ISRAEL (TECHNOLOGY) LTD.	101.03.12	以色列	420	以色列地區 3C 資訊產品之行銷支援
ASUS PERU S. A. C.	102.04.25	秘魯	10	秘魯地區 3C 資訊產品之行銷支援
PT. ASUS SERVICE INDONESIA	102.05.21	印尼	34,648	亞太及美洲地區 3C 資訊產品之維修
ASUS HOLDINGS MEXICO, S. A. DE C. V.	102.03.27	墨西哥	79,628	墨西哥地區 3C 資訊產品之銷售
ASUS MEXICO, S. A. DE C. V.	102.04.22	墨西哥	206	墨西哥地區 3C 資訊產品之行銷支援
ASUS COMPUTER COLOMBIA S. A. S.	104.02.19	哥倫比亞	800	哥倫比亞地區 3C 資訊產品之行銷支援
ASUS MARKETING (THAILAND) CO., LTD.	105.01.06	泰國	14,500	泰國地區 3C 資訊產品之行銷支援
ASUS HUNGARY SERVICES LIMITED LIABILITY COMPANY	96.05.10	匈牙利	1,355	匈牙利地區 3C 資訊產品之行銷支援及維修
ASUS PORTUGAL, SOCIEDADE UNIPessoal LDA.	97.05.21	葡萄牙	1,017	葡萄牙地區 3C 資訊產品之行銷支援
ASUS SWITZERLAND GMBH	98.05.10	瑞士	10,718	瑞士地區 3C 資訊產品之行銷支援



名稱	設立日期	地址	實收資本額	主要業務範圍
ASUS NORDIC AB	93.07.10	瑞典	1,062	北歐地區 3C 資訊產品之行銷支援
華碩電腦(上海)有限公司	89.06.09	中國大陸	261,225	中國地區 3C 資訊產品之銷售
上海華維電腦有限公司	89.06.30	中國大陸	64,500	3C 資訊產品之維修
華碩科技(蘇州)有限公司	97.03.12	中國大陸	1,580,250	3C 資訊產品之研發
華碩電腦(重慶)有限公司	100.05.09	中國大陸	2,225,250	中國地區 3C 資訊產品之銷售
華碩置業(蘇州)有限公司	102.12.06	中國大陸	529,381	不動產之出租

註 1：本公司民國九十一年度於西薩摩亞設立 INTERNATIONAL UNITED TECHNOLOGY CO., LTD.，截至財務報導期間結束日止，本公司並未匯出資金。

註 2：實收資本額涉及外幣者，係以財務報導期間結束日之匯率換算而得。

## (5)各關係企業董監事、總經理資料

基準日：105.12.31

企 業 名 稱	職 稱	姓 名 或 代 表 人	持 有 股 份	
			股 數	持 比 股 例
華碩聯合科技(股)公司	董事長兼總經理	華碩電腦(股)公司(代表人:林福能)	19,000,000	100.00%
	董事	華碩電腦(股)公司(代表人:施崇崇)	—	—
	董事	華碩電腦(股)公司(代表人:沈振來)	—	—
	監察人	華碩電腦(股)公司(代表人:魏杏娟)	—	—
亞旭電腦(股)公司	董事長兼總經理	華碩電腦(股)公司(代表人:林成貴)	480,000,000	100.00%
	董事	華碩電腦(股)公司(代表人:施崇崇)	—	—
	董事	華碩電腦(股)公司(代表人:沈振來)	—	—
	監察人	華碩電腦(股)公司(代表人:吳欽智)	—	—
凌海科技企業(股)公司	董事長	華碩電腦(股)公司(代表人:沈振來)	14,000,000	100.00%
	董事兼總經理	華碩電腦(股)公司(代表人:連陽宗)	—	—
	董事	華碩電腦(股)公司(代表人:施崇崇)	—	—
	監察人	華碩電腦(股)公司(代表人:徐佳莉)	—	—
華誠創業投資(股)公司	董事長	華碩電腦(股)公司(代表人:施崇崇)	114,500,000	100.00%
	董事	華碩電腦(股)公司(代表人:曾鏘聲)	—	—
	董事	華碩電腦(股)公司(代表人:沈振來)	—	—
	監察人	華碩電腦(股)公司(代表人:吳長榮)	—	—
華敏投資(股)公司	董事長	華碩電腦(股)公司(代表人:施崇崇)	68,000,000	100.00%
	董事	華碩電腦(股)公司(代表人:曾鏘聲)	—	—
	董事	華碩電腦(股)公司(代表人:沈振來)	—	—
	監察人	華碩電腦(股)公司(代表人:吳長榮)	—	—
華碩雲端(股)公司	董事長	華碩電腦(股)公司(代表人:陳彥政)	45,027,789	90.06%
	董事	華碩電腦(股)公司(代表人:詹正合)	—	—
	董事	華碩電腦(股)公司(代表人:胡書賓)	—	—
	董事	華碩電腦(股)公司(代表人:李子信)	—	—
	董事	(缺額)	—	—
	董事兼總經理	吳漢章	428,583	0.86%
	監察人	謝明志	0	0.00%
祥碩科技(股)公司	董事長	華碩電腦(股)公司(代表人:沈振來)	23,248,727	41.08%
	董事兼總經理	華碩電腦(股)公司(代表人:林哲偉)	—	—
	董事	徐世昌	—	—
	董事	許金川	—	—
	獨立董事	詹宏志	—	—
	獨立董事	謝劍平	—	—
	獨立董事	吳靜吉	—	—
	監察人	梁基岩	—	—
	監察人	李聰結	—	—

企業名稱	職稱	姓名或代表人	持有股份	
			股數	持股比例
	監察人	(缺額)	—	—
研揚科技(股)公司	董事長	瑞海投資(股)公司(代表人:莊永順)	4,603,000	4.79%
	董事	瑞海投資(股)公司(代表人:李英珍)	—	—
	董事	瑞海投資(股)公司(代表人:嚴維群)	—	—
	董事	華碩電腦(股)公司(代表人:施崇棠)	43,756,000	45.58%
	董事	華碩電腦(股)公司(代表人:曾鏘聲)	—	—
	董事	華碩電腦(股)公司(代表人:沈振來)	—	—
	獨立董事	林嬋娟(106.2.24 辭任)	—	—
	獨立董事	謝進男	—	—
	獨立董事	高榮智	—	—
	總經理	林建宏	68,000	0.07%
國際聯合科技(股)公司	董事長	華碩電腦(股)公司(代表人:沈振來)	11,401,092	56.72%
	董事兼總經理	華碩電腦(股)公司(代表人:藍元亮)	—	—
	董事	華榮電線電纜(股)公司(代表人:林明祥)	1,917,194	9.54%
	監察人	華誠創業投資(股)公司(代表人:徐佳莉)	1,000	0.01%
力智電子(股)公司	董事長	華碩電腦(股)公司(代表人:沈振來)	33,812,819	37.50%
	董事	華碩電腦(股)公司(代表人:許先越)	—	—
	董事	華碩電腦(股)公司(代表人:鄭旭晃)	—	—
	董事	華碩電腦(股)公司(代表人:黃農哲)	—	—
	董事	富碩投資(股)公司(代表人:朱憲國)	2,544,338	2.82%
	董事	林進寶	—	—
	董事兼總經理	張天健	374,479	0.42%
	監察人	華誠創業投資(股)公司(代表人:鄭君儀)	8,601,500	9.54%
	監察人	許昌隆	285,653	0.32%
翔威國際(股)公司	董事長	華碩電腦(股)公司(代表人:洪宏昌)	5,468,750	50.99%
	董事	華碩電腦(股)公司(代表人:施崇棠)	—	—
	董事兼總經理	華碩電腦(股)公司(代表人:游俊樺)	—	—
	監察人	華誠創業投資(股)公司(代表人:吳欽智)	1,000	0.01%
ASUS COMPUTER INTERNATIONAL	董事	華碩電腦(股)公司(代表人:沈振來)	50,000	100.00%
	董事	華碩電腦(股)公司(代表人:許祐嘉)	—	—
	董事	華碩電腦(股)公司(代表人:陳彥政)	—	—
	總經理	張國昇	—	—
ASUS HOLLAND B. V.	董事長	華碩電腦(股)公司(代表人:施崇棠)	3,000,000	100.00%
ASUS INTERNATIONAL LIMITED	董事長	華碩電腦(股)公司(代表人:施崇棠)	89,730,042	100.00%
ASUSTEK HOLDINGS LIMITED	董事長	華碩電腦(股)公司(代表人:施崇棠)	20,452,104	100.00%

企 業 名 稱	職 稱	姓 名 或 代 表 人	持 有 股 份	
			股 數	持 股 比 例
ASUS GLOBAL PTE. LTD.	董事長	華碩電腦(股)公司(代表人:曾鏘聲)	28,000,000	100.00%
	董事	華碩電腦(股)公司(代表人:林宗樑)	—	—
	董事	華碩電腦(股)公司(代表人:Song, Lai-Chi)	—	—
ASUS DIGITAL INTERNATIONAL PTE. LTD.	董事長	華碩電腦(股)公司(代表人:施崇崇)	830,001	100.00%
DEEP DELIGHT LIMITED	董事長	ASUS INTERNATIONAL LIMITED(代表人:施崇崇)	11,422,000	100.00%
CHANNEL PILOT LIMITED	董事長	ASUS INTERNATIONAL LIMITED(代表人:施崇崇)	30,033,000	100.00%
ASUS TECHNOLOGY PTE. LTD.	董事長	CHANNEL PILOT LTD.(代表人:曾鏘聲)	44,419,424	100.00%
	董事	CHANNEL PILOT LTD.(代表人:林宗樑)	—	—
	董事	CHANNEL PILOT LTD.(代表人:Song, Lai-Chi)	—	—
ASUS EGYPT L. L. C.	董事	CHANNEL PILOT LTD.(代表人:Yu, Chien-Liang)	—	0.07%
	董事	ASUS TECHNOLOGY PTE LTD.(代表人:Yu, Chien-Liang)	—	99.93%
ASUS MIDDLE EAST FZCO	董事長	ASUS TECHNOLOGY PTE LTD.(代表人:Yu, Chien-Liang)	4	80.00%
	董事	CHANNEL PILOT LTD.(代表人:Yu, Chien-Liang)	1	20.00%
上海華維電腦有限公司	董事長	ASUS TECHNOLOGY PTE LTD.(代表人:Chen, Hsin-Yi)	—	100.00%
	監事	ASUS TECHNOLOGY PTE LTD.(代表人:Wang, Hsiang-Huei)	—	—
華碩科技(香港)有限公司	董事長	ASUS TECHNOLOGY PTE LTD.(代表人:鍾偉剛)	500,000	100.00%
華碩科技(蘇州)有限公司	執行董事	ASUS TECHNOLOGY PTE LTD.(代表人:Kao, Chih-Yuan)	—	100.00%
	董事	ASUS TECHNOLOGY PTE LTD.(代表人:Shih, Wen-Hung)	—	—
	董事	ASUS TECHNOLOGY PTE LTD.(代表人:謝明傑)	—	—
	監事	ASUS TECHNOLOGY PTE LTD.(代表人:Wang, Hsiang-Huei)	—	—
華碩電腦(上海)有限公司	執行董事	ASUS TECHNOLOGY PTE LTD.(代表人:Shih, Wen-Hung)	—	100.00%
	監事	ASUS TECHNOLOGY PTE LTD.(代表人:Wang, Hsiang-Huei)	—	—
華碩電腦(重慶)有限公司	執行董事	ASUS TECHNOLOGY PTE LTD.(代表人:柯彬)	—	100.00%
	監事	ASUS TECHNOLOGY PTE LTD.(代表人:Wang, Hsiang-Huei)	—	—
華碩置業(蘇州)有限公司	董事	華碩科技(蘇州)有限公司(代表人:Kao, Chih-Yuan)	—	100.00%
	監事	華碩科技(蘇州)有限公司(代表人:Wang, Hsiang-Huei)	—	—
ASUS COMPUTER GMBH	董事	ASUS TECHNOLOGY PTE LTD.(代表人:陳立翔)	—	100.00%
ASUS FRANCE SARL	董事	ASUS TECHNOLOGY PTE LTD.(代表人:Li, Yu-Lin)	5,300	100.00%
ASUSTEK (UK) LIMITED	董事	ASUS TECHNOLOGY PTE LTD.(代表人:Chu, Chien-Hao)	50,000	100.00%
ASUS KOREA CO., LTD.	董事長	ASUS TECHNOLOGY PTE LTD.(代表人:Fu, Szu-Wei)	358,433	100.00%
	董事	ASUS TECHNOLOGY PTE LTD.(代表人:Wang, Hsiang-Huei)	—	—
	董事	ASUS TECHNOLOGY PTE LTD.(代表人:Su, Shioh-Lin)	—	—
ASUSTEK COMPUTER (S) PTE. LTD.	董事	ASUS TECHNOLOGY PTE LTD.(代表人:Lin, Chung-Liang)	20,002	100.00%
	董事	ASUS TECHNOLOGY PTE LTD.(代表人:Song, Lai-Chi)	—	—

企 業 名 稱	職 稱	姓 名 或 代 表 人	持 有 股 份	
			股 數	持 股 比 例
ASUS POLSKA SP. Z O. O.	董事	ASUS TECHNOLOGY PTE LTD. (代表人: Slawomir Stanik)	1,000	100.00%
ASUS TECHNOLOGY PRIVATE LIMITED	董事	ASUS TECHNOLOGY PTE LTD. (代表人: Hwang, Sy-Ru)	20,134,400	100.00%
	董事	ASUS TECHNOLOGY PTE LTD. (代表人: Chang, Chi-Chu)	—	—
ASUS EUROPE B. V.	董事長	ASUS TECHNOLOGY PTE LTD. (代表人: 曾鏘聲)	375,000	100.00%
ASUS TECHNOLOGY (VIETNAM) CO., LTD.	董事	ASUS TECHNOLOGY PTE LTD. (代表人: Lo, Shih-Cheng)	—	100.00%
ASUSTEK ITALY S. R. L.	董事	ASUS TECHNOLOGY PTE LTD. (代表人: Steve Chang)	—	100.00%
ASUS IBERICA S. L.	董事	ASUS TECHNOLOGY PTE LTD. (代表人: German Guerra)	3,000	100.00%
ASUS JAPAN INCORPORATION	董事	ASUS TECHNOLOGY PTE LTD. (代表人: Emili Lu)	20,500	100.00%
ASUS COMPUTER CZECH REPUBLIC S. R. O.	董事	ASUS TECHNOLOGY PTE LTD. (代表人: Chu, Chien-Hao)	—	100.00%
ASUS CZECH SERVICE S. R. O.	董事	ASUS TECHNOLOGY PTE LTD. (代表人: Chou, Chih-Kuang)	—	99.59%
	董事	ASUS HOLLAND B. V. (代表人: Tseng, Wei-Jen)	—	0.41%
ASUS SERVICE AUSTRALIA PTY LIMITED	董事	ASUS TECHNOLOGY PTE LTD. (代表人: Huang, Chun-Yung)	950,000	100.00%
	董事	ASUS TECHNOLOGY PTE LTD. (代表人: Tsai, Hsiao-Ming)	—	—
ASUS AUSTRALIA PTY LIMITED	董事	ASUS TECHNOLOGY PTE LTD. (代表人: 許祐嘉)	350,000	100.00%
	董事	ASUS TECHNOLOGY PTE LTD. (代表人: Tsai, Hsiao-Ming)	—	—
ASUS INDIA PRIVATE LIMITED	董事	ASUS TECHNOLOGY PTE LTD. (代表人: Chang, Chi-Chun)	33,500,000	100.00%
	董事	ASUS TECHNOLOGY PTE LTD. (代表人: Hwang, Sy-Ru)	—	—
ASUS ISRAEL (TECHNOLOGY) LTD.	董事	ASUS TECHNOLOGY PTE LTD. (代表人: Shawn Chang)	50,000	100.00%
PT. ASUS SERVICE INDONESIA	董事長	ASUS TECHNOLOGY PTE LTD. (代表人: Chen, Hsin-Yi)	1,485,000	99.00%
	董事	ASUS TECHNOLOGY PTE LTD. (代表人: Hung, Tsung-Fu)	—	—
	董事	ASUS TECHNOLOGY PTE LTD. (代表人: Zhao, DongLiang)	—	—
ACBZ IMPORTACAO E COMERCIO LTDA.	董事	ASUS TECHNOLOGY PTE LTD. (代表人: Wu, Ming-Tau)	549,442,769	100.00%
	董事	ASUS EUROPE B. V. (代表人: Wu, Ming-Tau)	26,231	0.00%
ASUS PERU S. A. C.	董事	ASUS TECHNOLOGY PTE LTD. (代表人: Claudio Sandoval Ferrario)	990	99.00%
	董事	ASUS EUROPE B. V. (代表人: Claudio Sandoval Ferrario)	10	1.00%
ASUS HOLDINGS MEXICO, S. A. DE C. V.	董事	ASUS TECHNOLOGY PTE LTD. (代表人: Steve Chang)	50,608	99.00%
	董事	ASUS EUROPE B. V. (代表人: Steve Chang)	512	1.00%
ASUS MEXICO, S. A. DE C. V.	董事	ASUS TECHNOLOGY PTE LTD. (代表人: Steve Chang)	130	99.00%
	董事	ASUS EUROPE B. V. (代表人: Steve Chang)	2	1.00%
ASUS COMPUTER COLOMBIA S. A. S.	董事	ASUS TECHNOLOGY PTE LTD. (代表人: Jeremin Hsieh)	74,489	100.00%
ASUS HUNGARY SERVICES LIMITED LIABILITY COMPANY	董事	ASUS EUROPE B. V. (代表人: Zoltan Gyongyosi)	—	100.00%
ASUS PORTUGAL, SOCIEDADE UNIPessoal LDA.	董事	ASUS EUROPE B. V. (代表人: Helder Basto)	30,000	100.00%
ASUS SWIZERLAND GMBH	董事	ASUS EUROPE B. V. (代表人: Hung, Wen-Chi)	3,400	100.00%
ASUS NORDIC AB	董事	ASUS EUROPE B. V. (代表人: Chu, Chien-Hao)	3,000	100.00%
	董事	ASUS EUROPE B. V. (代表人: Steve Chang)	—	—

企 業 名 稱	職 稱	姓 名 或 代 表 人	持 有 股 份	
			股 數	持 股 比 例
ASUS MARKETING (THAILAND) COMPANY LIMITED	董事	ASUS TECHNOLOGY PTE LTD. (代表人: Lo, Shih-Cheng)	20,000	100.00%
翔孚電子科技(蘇州)有限公司	董事長	翔威國際(股)公司(代表人: 游俊樺)	—	100.00%
	董事	翔威國際(股)公司(代表人: 鄭淑分)	—	—
	董事	翔威國際(股)公司(代表人: 張志良)	—	—
	監察人	翔威國際(股)公司(代表人: 吳欽智)	—	—
UNIMAX HOLDINGS LIMITED	董事	ASUS INTERNATIONAL LIMITED (代表人: 施崇棠)	6,500,000	100.00%
宇碩電子(股)公司	董事長兼 總經理	UNIMAX HOLDINGS LIMITED (代表人: 簡孝堅)	21,300,000	100.00%
	董事	UNIMAX HOLDINGS LIMITED (代表人: 吳志鵬)	—	—
	董事	UNIMAX HOLDINGS LIMITED (代表人: 曾鏘聲)	—	—
	監察人	UNIMAX HOLDINGS LIMITED (代表人: 徐佳莉)	—	—
香港凌海科技企業有限公司	董事	凌海科技企業(股)公司(代表人: 沈振來)	18,820,000	100.00%
AGAITECH HOLDING LTD.	董事	凌海科技企業(股)公司(代表人: 沈振來)	1,000,000	100.00%
凌海達(深圳)有限公司	董事	AGAITECH HOLDING LTD. (代表人: 陳添成)	—	100.00%
INTERNATIONAL UNITED TECHNOLOGY CO., LTD.	董事	國際聯合科技(股)公司(代表人: 沈振來)	—	100.00%
ASUS CLOUD SINGAPORE PTE. LTD.	董事長	華碩雲端(股)公司(代表人: 吳漢章)	—	100.00%
	董事	華碩雲端(股)公司(代表人: 宋萊琪)	—	—
ASUS CLOUD (LUXEMBOURG) S. A R. L.	董事	華碩雲端(股)公司(代表人: 吳漢章)	—	100.00%
華碩健康(股)公司	董事長	翔生資訊股份有限公司(代表人: 黃靖媛)	250,000	25.00%
	董事	國際厚生數位科紀股份有限公司(代表人: 黃明和)	250,000	25.00%
	董事	華碩雲端股份有限公司(代表人: 陳彥政)	500,000	50.00%
	董事	華碩雲端股份有限公司(代表人: 謝明傑)	—	—
	董事	華碩雲端股份有限公司(代表人: 陳維昭)	—	—
	監察人	郭文慶	—	—
	監察人	紀欣辰	—	—
華碩雲端(天津)信息技術有限公司	董事	ASUS CLOUD SINGAPORE PTE. LTD. (代表人: 吳漢章)	—	100.00%
AAEON ELECTRONICS, INC.	董事會主席	研揚科技(股)公司(代表人: 莊永順)	490,000	100.00%
	總經理	Paul Yang	—	—
AAEON DEVELOPMENT INCORPORATED	董事長兼 總經理	研揚科技(股)公司(代表人: 莊永順)	559,822	100.00%
AAEON TECHNOLOGY CO., LTD.	董事長兼 總經理	研揚科技(股)公司(代表人: 莊永順)	8,807,097	100.00%
AAEON TECHNOLOGY (EUROPE) B. V.	董事長	研揚科技(股)公司(代表人: 莊永順)	—	100.00%
AAEON TECHNOLOGY GMBH	董事	AAEON TECHNOLOGY (EUROPE) B. V. (代表人: 莊永順)	—	100.00%
	董事	AAEON TECHNOLOGY (EUROPE) B. V. (代表人: Fabrizio del Maffeo)	—	—

企 業 名 稱	職 稱	姓 名 或 代 表 人	持 有 股 份	
			股 數	持 比 股 例
研友投資(股)公司	董事長兼 總經理	研揚科技(股)公司(代表人:莊永順)	15,000,000	100.00%
	董事	研揚科技(股)公司(代表人:李英珍)	—	—
	董事	研揚科技(股)公司(代表人:林建宏)	—	—
	監察人	研揚科技(股)公司(代表人:許中明)	—	—
醫揚科技(股)公司	董事長兼 總經理	研揚科技(股)公司(代表人:莊永順)	8,924,253	49.07%
	董事	研揚科技(股)公司(代表人:許金龍)	—	—
	董事	研揚科技(股)公司(代表人:王鳳翔)	—	—
	董事	李祖德	—	—
	獨立董事	李三良	—	—
	獨立董事	江博文	—	—
	獨立董事	戴怡蕙	—	—
AAEON TECHNOLOGY SINGAPORE PTE. LTD.	董事長	AAEON DEVELOPMENT, INC. (代表人:成金順)	438,840	94.20%
研揚科技(蘇州)有限公司	董事長	AAEON TECHNOLOGY CO., LTD. (代表人:莊永順)	—	100.00%
ONYX HEALTHCARE USA, INC.	董事長	醫揚科技股份有限公司(代表人:莊永順)	200,000	100.00%
ONYX HEALTHCARE EUROPE B. V.	董事長	醫揚科技股份有限公司(代表人:莊永順)	100,000	100.00%
醫揚電子科技(上海)有限公司	董事長	醫揚科技股份有限公司(代表人:莊永順)	—	100.00%
	董事	醫揚科技股份有限公司(代表人:許金龍)	—	—
	董事兼總經理	醫揚科技股份有限公司(代表人:王鳳翔)	—	—
	監事	醫揚科技股份有限公司(代表人:杜昀真)	—	—
力祥半導體(股)公司	董事長	力智電子(股)公司(代表人:張天健)	2,000,000	100.00%
	董事	力智電子(股)公司(代表人:邱建邦)	—	—
	董事	力智電子(股)公司(代表人:鄭宗智)	—	—
	監察人	力智電子(股)公司(代表人:游智雄)	—	—
力群半導體(香港)有限公司	董事	力智電子(股)公司(法人代表:游智雄)	3,150,000	100.00%
龍騰力群科技開發(深圳)有限公司	董事	力群半導體(香港)有限公司(法人代表:游智雄)	—	100.00%
	監事	力群半導體(香港)有限公司(法人代表:邱建邦)	—	—
UPI SOLUTIONS CO., LTD	董事長	力祥半導體(股)公司(代表人:松浦伸悌)	1,400	100.00%
	董事	力祥半導體(股)公司(代表人:張天健)	—	—
	董事	力祥半導體(股)公司(代表人:王憲祺)	—	—
	監察董事	力祥半導體(股)公司(代表人:游智雄)	—	—
ASKEY INTERNATIONAL CORP.	董事	亞旭電腦(股)公司(代表人:林成貴)	10,000,000	100.00%

企 業 名 稱	職 稱	姓 名 或 代 表 人	持 有 股 份	
			股 數	持 股 比 例
DYNALINK INTERNATIONAL CORP.	董事	亞旭電腦(股)公司(代表人：林成貴)	8,160,172	100.00%
MAGIC INTERNATIONAL CO., LTD.	董事	亞旭電腦(股)公司(代表人：林成貴)	117,525,738	100.00%
ASKEY (VIETNAM) COMPANY LIMITED	董事	DYNALINK INTERNATIONAL CORP (代表人：林成貴)	2,883,359	100.00%
遠智(香港)有限公司	董事	DYNALINK INTERNATIONAL CORP (代表人：雷漢文)	1,600,000	100.00%
SILIGENCE SAS	董事	遠智(香港)有限公司(代表人：歐大宙)	780,000	80.00%
MAGICOM INTERNATIONAL CORP.	董事	MAGIC INTERNATIONAL CO., LTD. (代表人：林成貴)	91,030,000	100.00%
LEADING PROFIT CO., LTD.	董事	MAGIC INTERNATIONAL CO., LTD. (代表人：林成貴)	50,050,000	100.00%
UNI LEADER INTERNATIONAL LTD.	董事	MAGIC INTERNATIONAL CO., LTD. (代表人：林成貴)	50,000	100.00%
OPENBASE LIMITED	董事	MAGIC INTERNATIONAL CO., LTD. (代表人：林成貴)	50,000	100.00%
ASKEY COMMUNICATION GMBH	董事	MAGIC INTERNATIONAL CO., LTD. (代表人：歐大宙)	100,000	100.00%
ASKEY DO BRASIL TECHNOLOGY LTDA.	董事	MAGIC INTERNATIONAL CO., LTD. (代表人：高中銘)	1,499,850	99.99%
	董事	OPENBASE LIMITED (代表人：高中銘)	150	0.01%
揚旭電子科技(上海)有限公司	董事長	MAGIC INTERNATIONAL CO., LTD. (代表人：林成貴)	—	100.00%
	總經理	雷漢文	—	—
亞旭電子科技(江蘇)有限公司	董事長兼總經理	MAGICOM INTERNATIONAL CORP.(代表人：林成貴)	—	100.00%
	董事	MAGICOM INTERNATIONAL CORP (代表人：劉文婷)	—	—
	董事	MAGICOM INTERNATIONAL CORP.(代表人：吳欽智)	—	—
	監事	MAGICOM INTERNATIONAL CORP. (代表人：徐佳莉)	—	—
亞旭視訊科技(吳江)有限公司	董事長兼總經理	MAGICOM INTERNATIONAL CORP.(代表人：林成貴)	—	100.00%
	董事	MAGICOM INTERNATIONAL CORP (代表人：高中銘)	—	—
	董事	MAGICOM INTERNATIONAL CORP. (代表人：張啟賢)	—	—
	監事	MAGICOM INTERNATIONAL CORP. (代表人：徐佳莉)	—	—



2. 關係企業營運概況

單位：新台幣仟元；105年12月31日

企業名稱	資本額	資產總值	負債總值	淨值	營業收入	營業利益	本期損益 (稅後)	每股盈餘 (元)稅後
ASUS COMPUTER INTERNATIONAL	16,125	32,994,522	32,419,651	574,871	69,569,591	577,348	547,211	-
華碩聯合科技(股)公司	190,000	6,852,000	6,058,284	793,716	25,208,270	483,678	417,855	21.99
ASUS HOLLAND B. V.	46,151	307,769	133,181	174,588	495,706	14,438	11,122	-
ASUSTEK HOLDINGS LIMITED	691,278	649,699	1,463	648,236	-	(159)	(8,956)	-
華誠創業投資(股)公司	1,145,000	1,414,624	14,334	1,400,290	-	(168)	91,861	0.80
華敏投資(股)公司	680,000	893,987	8,014	885,973	-	(167)	65,747	0.97
ASUS GLOBAL PTE. LTD.	903,000	183,086,371	157,416,997	25,669,374	368,732,232	7,107,769	7,334,775	-
ASUS DIGITAL INTERNATIONAL PTE. LTD.	26,768	6,836	78	6,758	-	(231)	(496)	-
祥碩科技(股)公司	570,708	2,002,892	446,554	1,556,338	2,056,711	399,567	350,017	6.19
翔威國際(股)公司	107,250	200,796	22,614	178,182	136,368	(951)	(1,921)	(0.18)
翔孚電子科技(蘇州)有限公司	9,675	11,194	1,570	9,624	25,221	(1,015)	(994)	註一
國際聯合科技(股)公司	201,000	160,632	28,095	132,537	114,084	(24,169)	(23,008)	(1.14)
INTERNATIONAL UNITED TECHNOLOGY CO., LTD.	-	-	-	-	-	-	-	-
亞旭電腦(股)公司	4,800,000	15,630,643	9,012,167	6,618,476	27,413,879	175,729	134,952	0.28
ASKEY INTERNATIONAL CORP.	322,500	301,524	30,721	270,803	155,837	(46,177)	(44,867)	-
DYNALINK INTERNATIONAL CORP.	263,166	75,958	83,287	(7,329)	-	(78)	27,621	-
MAGIC INTERNATIONAL CO., LTD.	3,790,205	3,939,579	16	3,939,563	-	(142)	(38,627)	-
ASKEY (VIETNAM) COMPANY LIMITED	184,939	140,379	58,303	82,076	-	(97)	(99)	-

企業名稱	資本額	資產總值	負債總值	淨值	營業收入	營業利益	本期損益 (稅後)	每股盈餘 (元)稅後
遠智(香港)有限公司	43,586	151	83,422	(83,271)	-	(42)	28,794	註一
MAGICOM INTERNATIONAL CORP.	2,935,718	3,938,237	-	3,938,237	-	(169)	(65,391)	-
OPENBASE LIMITED	1,613	356,669	321,118	35,551	988,015	13,073	13,145	-
LEADING PROFIT CO., LTD.	1,614,113	1,565,901	1,568,023	(2,122)	13,645,894	5,384	7,758	-
UNI LEADER INTERNATIONAL LTD.	1,613	4,695,309	4,674,385	20,924	17,780,414	6,471	8,740	-
ASKEY COMMUNICATION GMBH	3,390	3,338	110	3,228	542	85	85	-
ASKEY DO BRASIL TECNOLOGIA LTDA.	14,788	12,480	269	12,211	-	(2,349)	(2,351)	-
SILIGENCE SAS	33,054	142,266	246,544	(104,278)	325,059	17,811	28,836	-
揚旭電子科技(上海)有限公司	96,750	15,230	2,662	12,568	-	(8,363)	(7,188)	註一
亞旭電子科技(江蘇)有限公司	2,902,500	13,284,445	9,478,408	3,806,037	24,299,499	(74,785)	(66,731)	註一
亞旭視訊科技(吳江)有限公司	96,750	93,626	280	93,346	-	(10)	1,219	註一
華碩雲端(股)公司	500,000	156,538	25,060	131,478	49,313	(73,103)	(82,702)	(16.54)
ASUS CLOUD SINGAPORE PTE. LTD.	19,935	444	-	444	-	(4,194)	(4,194)	-
ASUS CLOUD (LUXEMBOURG) S. A R. L	18,065	3,596	1,232	2,364	-	(4,083)	(4,083)	-
華碩健康(股)公司	10,000	9,992	648	9,344	8	(658)	(656)	(0.54)
華碩雲端(天津)信息技術有限公司	19,769	281	19	262	-	(3,967)	(3,967)	註一
凌海科技企業(股)公司	140,000	32,301	1,847	30,454	11	(6,478)	9,183	0.66
AGATECH HOLDING LTD.	32,250	6,321	-	6,321	-	-	(2,418)	-

企業名稱	資本額	資產總值	負債總值	淨值	營業收入	營業利益	本期損益 (稅後)	每股盈餘 (元)稅後
香港凌海科技企業有限公司	78,235	27	27	-	-	(22)	2,159	註一
凌海達(深圳)有限公司	32,250	8,391	2,074	6,317	-	(2,770)	(2,418)	註一
研揚科技(股)公司	960,000	4,037,775	1,017,497	3,020,278	4,267,058	488,087	510,501	5.32
AAEON ELECTRONICS, INC.	158,025	433,553	224,995	208,558	811,367	(37,609)	(15,195)	-
AAEON DEVELOPMENT INCORPORATED	18,375	44,439	-	44,439	-	(31)	5,950	-
AAEON TECHNOLOGY CO., LTD.	291,468	277,614	10	277,604	-	(54)	(12,283)	-
AAEON TECHNOLOGY (EUROPE) B. V.	3,390	106,514	67,714	38,800	191,944	675	3,141	-
研友投資(股)公司	150,000	127,691	80	127,611	-	(100)	733	0.05
醫揚科技(股)公司	181,886	1,165,385	279,361	886,024	993,577	220,362	164,012	10.35
AAEON TECHNOLOGY SINGAPORE PTE. LTD.	10,384	83,325	36,581	46,744	216,214	5,707	6,357	-
AAEON TECHNOLOGY GMBH	1,017	15,629	2,318	13,311	47,591	1,519	1,369	-
ONYX HEALTHCARE USA, INC.	64,500	196,246	127,366	68,880	395,087	843	826	-
ONYX HEALTHCARE EUROPE B. V.	3,390	9,427	1,476	7,951	32,633	2,303	1,153	-
研揚科技(蘇州)有限公司	280,261	349,718	75,300	274,418	435,203	(8,149)	(12,174)	註一
醫揚電子科技(上海)有限公司	22,575	23,691	25,916	(2,225)	43,777	(12,899)	(14,434)	註一
力智電子(股)公司	901,669	1,149,127	463,557	685,570	1,779,706	100,574	110,205	1.22
力祥半導體(股)公司	200,000	603,739	399,942	203,797	1,290,869	28,296	32,187	1.61
力群半導體(香港)有限公司	101,588	3,049	28	3,021	-	(24,255)	(26,228)	註一
UPI SOLUTIONS CO., LTD.	19,189	25,330	3,638	21,692	56,303	3,626	2,163	-

企業名稱	資本額	資產總值	負債總值	淨值	營業收入	營業利益	本期損益 (稅後)	每股盈餘 (元)稅後
龍騰力群科技開發(深圳)有限公司	8,869	4,368	2,315	2,053	22,871	(1,658)	(1,793)	註一
ASUS INTERNATIONAL LIMITED	2,893,794	38,961,342	927	38,960,415	-	(1,012)	1,469,742	-
DEEP DELIGHT LIMITED	368,360	368,476	-	368,476	-	(110)	4,205	-
CHANNEL PILOT LIMITED	968,564	41,092,547	3,640,548	37,451,999	-	(232)	1,434,989	-
UNIMAX HOLDINGS LIMITED	209,625	78,888	-	78,888	-	(163)	15,021	-
宇碩電子(股)公司	212,947	92,584	13,761	78,823	50,977	(9,052)	15,183	0.71
ASUS TECHNOLOGY PTE. LIMITED	1,432,526	43,957,518	250,150	43,707,368	48,913	(35,869)	141,717	-
ASUS COMPUTER GMBH	8,667	283,085	164,077	119,008	1,621,022	15,788	12,834	-
ASUS FRANCE SARL	3,594	88,680	57,366	31,314	318,121	4,858	6,941	-
ASUSTEK (UK) LIMITED	1,980	50,613	18,515	32,098	220,503	6,472	5,119	-
華碩科技(香港)有限公司	2,079	53,382	45,555	7,827	182,157	1,876	1,105	註一
ASUS KOREA CO., LTD.	47,972	68,329	5,753	62,576	88,154	2,264	2,312	-
ASUSTEK COMPUTER (S) PTE. LTD.	446	7,693	296	7,397	8,210	2,917	2,944	-
ASUS POLSKA SP. Z O. O.	385	53,004	9,266	43,738	107,704	3,137	2,705	-
ASUS TECHNOLOGY PRIVATE LIMITED	95,452	253,280	29,123	224,157	187,596	15,152	12,453	-
ASUS EUROPE B. V.	14,408	7,520,362	7,108,506	411,856	37,521,141	491,837	418,607	-
ASUS TECHNOLOGY (VIETNAM) CO., LTD.	1,831	36,030	24,013	12,017	148,351	3,934	2,077	-
ASUSTEK ITALY S. R. L.	1,627	120,139	106,257	13,882	282,888	8,622	3,271	-

企業名稱	資本額	資產總值	負債總值	淨值	營業收入	營業利益	本期損益 (稅後)	每股盈餘 (元)稅後
ASUS MIDDLE EAST FZCO	4,391	39,689	28,433	11,256	108,475	989	936	-
ASUS IBERICA S. L.	1,017	46,633	15,600	31,033	157,032	3,486	3,129	-
ASUS JAPAN INCORPORATION	56,196	2,862,612	2,778,231	84,381	8,875,593	448	(23,689)	-
ASUS COMPUTER CZECH REPUBLIC S. R. O.	252	24,789	12,347	12,442	70,431	2,020	1,649	-
ASUS EGYPT L. L. C.	1	5,717	3,812	1,905	19,519	569	2,310	-
ASUS CZECH SERVICE S. R. O.	6,769	98,922	28,399	70,523	379,398	10,641	8,033	-
ASUS SERVICE AUSTRALIA PTY LIMITED	22,120	166,222	125,818	40,404	84,368	604	3,223	-
ASUS AUSTRALIA PTY LIMITED	8,150	63,075	26,685	36,390	169,217	6,339	3,119	-
ACBZ IMPORTACAO E COMERCIO LTDA.	5,417,119	8,030,782	3,207,245	4,823,537	8,368,435	951,887	1,074,211	-
ASUS INDIA PRIVATE LIMITED	158,815	3,519,932	3,524,721	(4,789)	8,317,253	(160,176)	(152,955)	-
ASUS ISRAEL (TECHNOLOGY) LTD.	420	8,198	6,833	1,365	41,179	1,199	667	-
ASUS PERU S. A. C.	10	7,515	6,225	1,290	30,995	929	535	-
PT. ASUS SERVICE INDONESIA	34,648	49,333	8,741	40,592	51,613	1,394	1,009	-
ASUS HOLDINGS MEXICO, S. A. DE C. V.	79,628	1,668,634	1,737,419	(68,785)	1,788,321	(17,654)	(16,882)	-
ASUS MEXICO, S. A. DE C. V.	206	11,444	8,038	3,406	55,006	1,157	(231)	-
ASUS COMPUTER COLOMBIA S. A. S	800	3,721	2,997	724	21,098	630	12	-

企業名稱	資本額	資產總值	負債總值	淨值	營業收入	營業利益	本期損益 (稅後)	每股盈餘 (元)稅後
ASUS MARKETING (THAILAND) CO., LTD.	14,500	14,422	199	14,223	119	(293)	(276)	-
ASUS HUNGARY SERVICES LIMITED LIABILITY COMPANY	1,355	11,523	4,632	6,891	36,898	1,075	738	-
ASUS PORTUGAL, SOCIEDADE UNIPessoal LDA.	1,017	16,996	8,434	8,562	49,974	1,716	722	-
ASUS SWITZERLAND GMBH	10,718	25,379	4,211	21,168	59,473	1,732	1,429	-
ASUS NORDIC AB	1,062	93,684	45,774	47,910	268,609	6,335	2,814	-
華碩電腦(上海)有限公司	261,225	23,721,340	27,771,668	(4,050,328)	64,995,558	(349,517)	(538,186)	註一
上海華維電腦有限公司	64,500	81,574	17,404	64,170	159,927	4,155	6,894	註一
華碩科技(蘇州)有限公司	1,580,250	2,964,348	397,313	2,567,035	2,033,245	129,146	194,353	註一
華碩電腦(重慶)有限公司	2,225,250	7,058,968	2,560,444	4,498,524	12,012,804	21,999	646,409	註一
華碩置業(蘇州)有限公司	529,381	482,150	10,162	471,988	-	(8,234)	(5,478)	註一

註一：係有限公司，故不適用。

# 華碩電腦股份有限公司 內部控制制度聲明書

日期：中華民國一〇六年三月十七日

本公司民國一〇五年度之內部控制制度，依據自行檢查的結果，謹聲明如下：

- 一、本公司確知建立、實施和維護內部控制制度係本公司董事會及經理人之責任，本公司業已建立此一制度。其目的係在對營運之效果及效率(含獲利、績效及保障資產安全等)、報導具可靠性、及時性、透明性及符合相關規範暨相關法令規章之遵循等目標的達成，提供合理的確保。
- 二、內部控制制度有其先天限制，不論設計如何完善，有效之內部控制制度亦僅能對上述三項目標之達成提供合理的確保；而且，由於環境、情況之改變，內部控制制度之有效性可能隨之改變。惟本公司之內部控制制度設有自我監督之機制，缺失一經辨認，本公司即採取更正之行動。
- 三、本公司係依據「公開發行公司建立內部控制制度處理準則」（以下簡稱「處理準則」）規定之內部控制制度有效性之判斷項目，判斷內部控制制度之設計及執行是否有效。該「處理準則」所採用之內部控制制度判斷項目，係為依管理控制之過程，將內部控制制度劃分為五個組成要素：1. 控制環境，2. 風險評估，3. 控制作業，4. 資訊與溝通，及 5. 監督作業。每個組成要素又包括若干項目。前述項目請參見「處理準則」之規定。
- 四、本公司業已採用上述內部控制制度判斷項目，評估內部控制制度之設計及執行的有效性。
- 五、本公司基於前項評估結果，認為本公司於民國一〇五年十二月三十一日的內部控制制度（含對子公司之監督與管理），包括瞭解營運之效果及效率目標達成之程度、報導係屬可靠、及時、透明及符合相關規範暨相關法令規章之遵循有關的內部控制制度等之設計及執行係屬有效，其能合理確保上述目標之達成。
- 六、本聲明書將成為本公司年報及公開說明書之主要內容，並對外公開。上述公開之內容如有虛偽、隱匿等不法情事，將涉及證券交易法第二十條、第三十二條、第一百七十一條及第一百七十四條等之法律責任。
- 七、本聲明書業經本公司民國一〇六年三月十七日董事會通過，無人持反對意見，全數均同意本聲明書之內容，併此聲明。

華碩電腦股份有限公司

董事長：施崇棠

總經理：沈振來



簽章



簽章

華碩電腦股份有限公司及子公司

關係企業合併財務報告聲明書



本公司 105 年度（自 105 年 1 月 1 日至 105 年 12 月 31 日止）依「關係企業合併營業報告書關係企業合併財務報表及關係報告書編製準則」應納入編製關係企業合併財務報表之公司與依國際財務報導準則第十號應納入編製母子公司合併財務報表之公司均相同，且關係企業合併財務報表所應揭露相關資訊於前揭母子公司合併財務報表中均已揭露，爰不再另行編製關係企業合併財務報表。

特此聲明

公司名稱：華碩電腦股份有限公司及子公司

負責人：施崇棠



中華民國 106 年 3 月 17 日





資誠

## 會計師查核報告

(106)財審報字第 16003397 號

華碩電腦股份有限公司 公鑒：

### 查核意見

華碩電腦股份有限公司及子公司(以下簡稱「華碩集團」)民國 105 年及 104 年 12 月 31 日之合併資產負債表，暨民國 105 年及 104 年 1 月 1 日至 12 月 31 日之合併綜合損益表、合併權益變動表、合併現金流量表，以及合併財務報表附註(包含重大會計政策彙總)，業經本會計師查核竣事。

依本會計師之意見，基於本會計師之查核結果及其他會計師之查核報告(請參閱其他事項段)，上開合併財務報表在所有重大方面係依照「證券發行人財務報告編製準則」暨金融監督管理委員會認可之國際財務報導準則、國際會計準則、解釋及解釋公告編製，足以允當表達華碩集團民國 105 年及 104 年 12 月 31 日之合併財務狀況，暨民國 105 年及 104 年 1 月 1 日至 12 月 31 日之合併財務績效及合併現金流量。

### 查核意見之基礎

本會計師係依照「會計師查核簽證財務報表規則」及中華民國一般公認審計準則執行查核工作。本會計師於該等準則下之責任將於「會計師查核合併財務報表之責任」段進一步說明。本會計師所隸屬事務所受獨立性規範之人員已依中華民國會計師職業道德規範，與華碩集團保持超然獨立，並履行該規範之其他責任。基於本會計師之查核結果及其他會計師之查核報告，本會計師相信已取得足夠及適切之查核證據，以作為表示查核意見之基礎。

### 關鍵查核事項

關鍵查核事項係指依本會計師之專業判斷，對華碩集團民國 105 年度合併財務報表之查核最為重要之事項。該等事項已於查核合併財務報表整體及形成查核意見之過程中予以因應，本會計師並不對該等事項單獨表示意見。



## 存貨評價

### 事項說明

存貨評價之會計政策請詳合併財務報告附註四(十三)；存貨評價之會計估計及假設之不確定性請詳合併財務報告附註五；存貨備抵跌價之說明請詳合併財務報告附註六(八)。

華碩集團主要營業項目為 3C 資訊商品之設計、研發及銷售，由於科技快速變遷，3C 資訊商品產業競爭激烈，產品不斷推陳出新可能導致商品價格易受波動或產品去化未若預期，則可能影響存貨評價之淨變現價值估計結果。

華碩集團為因應銷售市場及發展策略而隨時調整備貨需求，因筆記型電腦為主要銷售商品，手機亦為近年度重點發展目標，故相關存貨金額均屬重大，管理階層係按成本與淨變現價值孰低法進行存貨評價。因上述過程涉及主觀判斷，故本會計師認為該項會計估計對存貨使用價值之評估影響重大，故將其列為查核中最為重要事項之一。

### 因應之查核程序

本會計師已執行之查核程序彙總說明如下：

1. 依對華碩集團營運及產業性質之瞭解，評估其存貨備抵跌價損失採用之政策。
2. 測試淨變現價值之市價依據是否與華碩集團所定政策相符，並抽查個別存貨料號之售價和淨變現價值計算是否正確。
3. 取得管理階層個別辨認之過時存貨明細，檢視其相關文件並核對帳載紀錄。

## 銷貨退回及折讓負債

### 事項說明

負債準備之會計政策請詳合併財務報告附註四(二十六)；銷貨退回及折讓之會計估計及假設不確定性請詳合併財務報告附註五；銷貨退回及折讓負債準備之說明請詳合併財務報告附註六(十六)。民國 105 年 12 月 31 日銷貨退回及折讓負債準備為 21,576,443 仟元。

華碩集團認列銷貨退回及折讓係定期依據各主要產品線過去實際發生退回及折讓金額占銷貨收入之比率作為估列基礎，並另行評估是否存在特殊因素而調整原預估值。由於銷貨退回及折讓負債準備之估列涉及較多的主觀判斷，且 3C 產品市場變動快速，管理階層以歷史經驗估列未來可能發生之銷貨退回及折讓，涉及會計估計之不確定性，



故將其列為查核中最為重要事項之一。

#### 因應之查核程序

本會計師已執行之查核程序彙總說明如下：

1. 評估銷貨退回及折讓負債準備估列政策之合理性，包括銷貨退回及折讓是否參酌過去實際退回及折讓之情況予以估列，並抽樣驗證預估銷貨退回及折讓提列比率經適當核准。
2. 抽樣驗證銷貨退回及折讓負債準備報表(銷貨退回及折讓預估報表、銷貨退回及折讓回沖報表)之計算邏輯。
3. 抽樣確認預估入帳之銷貨退回及折讓負債準備金額依銷貨退回及折讓預估報表適當入帳。
4. 抽樣確認銷貨退回及折讓負債準備沖銷金額依銷貨退回及折讓回沖報表適當入帳，並抽樣核對原始憑證。

#### **其他事項—提及其他會計師之查核**

列入華碩集團合併財務報表之部分子公司及採用權益法之被投資公司，其財務報表未經本會計師查核，而係由其他會計師查核。因此，本會計師對上開合併財務報表所表示之意見中，有關該等公司財務報表所列之金額，係依據其他會計師之查核報告。民國 105 年及 104 年 12 月 31 日對前述公司之資產總額分別為 8,243,605 仟元及 9,815,422 仟元（含採用權益法之投資餘額分別為 101,532 仟元及 97,879 仟元），各占合併資產總額之 2.26%及 2.94%，民國 105 年及 104 年 1 月 1 日至 12 月 31 日之營業收入淨額分別為 38,604,597 仟元及 31,921,137 仟元，各占合併營業收入淨額之 8.27%及 6.76%。採用權益法之關聯企業及合資綜合淨利(損)之份額分別為 3,960 仟元及(3,509)仟元，各占合併綜合淨利總額之 0.02%及(0.02%)。

#### **其他事項—個體財務報告**

華碩電腦股份有限公司已編製民國 105 年度及 104 年度個體財務報表，並經本會計師出具無保留意見之查核報告在案，備供參考。

### 管理階層與治理單位對合併財務報表之責任

管理階層之責任係依照「證券發行人財務報告編製準則」暨金融監督管理委員會認可之國際財務報導準則、國際會計準則、解釋及解釋公告編製允當表達之合併財務報表，且維持與合併財務報表編製有關之必要內部控制，以確保合併財務報表未存有導因於舞弊或錯誤之重大不實表達。

於編製合併財務報表時，管理階層之責任亦包括評估華碩集團繼續經營之能力、相關事項之揭露，以及繼續經營會計基礎之採用，除非管理階層意圖清算華碩集團或停止營業，或除清算或停業外別無實際可行之其他方案。

華碩集團之治理單位(含審計委員會)負有監督財務報導流程之責任。

### 會計師查核合併財務報表之責任

本會計師查核合併財務報表之目的，係對合併財務報表整體是否存在導因於舞弊或錯誤之重大不實表達取得合理確信，並出具查核報告。合理確信係高度確信，惟依照中華民國一般公認審計準則執行之查核工作無法保證必能偵出合併財務報表存有之重大不實表達。不實表達可能導因於錯誤或舞弊。如不實表達之個別金額或彙總數可合理預期將影響合併財務報表使用者所作之經濟決策，則被認為具有重大性。

本會計師依照中華民國一般公認審計準則查核時，運用專業判斷並保持專業上之懷疑。本會計師亦執行下列工作：

1. 辨認並評估合併財務報表導因於舞弊或錯誤之重大不實表達風險；對所評估之風險設計及執行適當之因應對策；並取得足夠及適切之查核證據以作為查核意見之基礎。因舞弊可能涉及共謀、偽造、故意遺漏、不實聲明或逾越內部控制，故未偵出導因於舞弊之重大不實表達之風險高於導因於錯誤者。
2. 對與查核攸關之內部控制取得必要之瞭解，以設計當時情況下適當之查核程序，惟其目的非對華碩集團內部控制之有效性表示意見。
3. 評估管理階層所採用會計政策之適當性，及其所作會計估計與相關揭露之合理性。
4. 依據所取得之查核證據，對管理階層採用繼續經營會計基礎之適當性，以及使華碩集團繼續經營之能力可能產生重大疑慮之事件或情況是否存在重大不確定性，作出結論。本會計師若認為該等事件或情況存在重大不確定性，則須於查核報告中提醒合併財務報表使用者注意合併財務報表之相關揭露，或於該等揭露係屬不適當時修正查核意見。本會計師之結論係以截至查核報告日所取得之查核證據為基礎。惟未



資誠

來事件或情況可能導致華碩集團不再具有繼續經營之能力。

5. 評估合併財務報表（包括相關附註）之整體表達、結構及內容，以及合併財務報表是否允當表達相關交易及事件。
6. 對於集團內組成個體之財務資訊取得足夠及適切之查核證據，以對合併財務報表表示意見。本會計師負責集團查核案件之指導、監督及執行，並負責形成集團查核意見。

本會計師與治理單位溝通之事項，包括所規劃之查核範圍及時間，以及重大查核發現（包括於查核過程中所辨認之內部控制顯著缺失）。

本會計師亦向治理單位提供本會計師所隸屬事務所受獨立性規範之人員已遵循中華民國會計師職業道德規範中有關獨立性之聲明，並與治理單位溝通所有可能被認為會影響會計師獨立性之關係及其他事項（包括相關防護措施）。

本會計師從與治理單位溝通之事項中，決定對華碩集團民國105年度合併財務報表查核之關鍵查核事項。本會計師於查核報告中敘明該等事項，除非法令不允許公開揭露特定事項，或在極罕見情況下，本會計師決定不於查核報告中溝通特定事項，因可合理預期此溝通所產生之負面影響大於所增進之公眾利益。

資 誠 聯 合 會 計 師 事 務 所

曾惠瑾

會計師



張明輝



前財政部證券管理委員會

核准簽證文號：(79)台財證(一)第27815號  
(81)台財證(六)第79059號

中 華 民 國 1 0 6 年 3 月 1 7 日

華碩電腦股份有限公司及子公司  
合併資產負債表  
民國105年及104年12月31日



單位：新台幣仟元

資	產	附註	105年12月31日			104年12月31日		
			金	額	%	金	額	%
<b>流動資產</b>								
1100	現金及約當現金	六(一)	\$	87,692,669	24	\$	56,879,148	17
1110	透過損益按公允價值衡量之金融資產—流動	六(二)		6,170,649	2		4,689,141	1
<b>非流動資產</b>								
1125	備供出售金融資產—非流動	六(三)		313,448	-		257,796	-
1135	避險之衍生金融資產—流動	六(五)		1,329,360	-		959,212	-
1150	應收票據	六(六)		4,890,436	1		4,811,594	2
1170	應收帳款	六(六)(七)及七		79,807,901	22		78,332,849	24
1200	其他應收款	七		545,384	-		1,082,698	-
130X	存貨	六(八)		87,094,696	24		104,144,808	31
1410	預付款項			6,023,824	2		7,044,865	2
1470	其他流動資產	八		103,732	-		134,589	-
11XX	<b>流動資產合計</b>			<u>273,972,099</u>	<u>75</u>		<u>258,336,700</u>	<u>77</u>
<b>非流動資產</b>								
1523	備供出售金融資產—非流動	六(三)		58,393,833	16		52,337,372	16
1543	以成本衡量之金融資產—非流動	六(四)		153,458	-		152,502	-
1550	採用權益法之投資	六(九)		356,037	-		334,147	-
1600	不動產、廠房及設備	六(十)及八		13,743,767	4		9,042,789	3
1760	投資性不動產			4,007,221	1		97,224	-
1780	無形資產	六(十一)		1,898,724	1		1,996,495	1
1840	遞延所得稅資產	六(二十六)		8,795,857	2		8,369,307	2
1900	其他非流動資產	六(十二)及八		2,898,930	1		2,938,337	1
15XX	<b>非流動資產合計</b>			<u>90,247,827</u>	<u>25</u>		<u>75,268,173</u>	<u>23</u>
1XXX	<b>資產總計</b>		\$	<u>364,219,926</u>	<u>100</u>	\$	<u>333,604,873</u>	<u>100</u>

(續次頁)

華碩電腦股份有限公司及子公司  
合併資產負債表  
民國105年及104年12月31日

單位：新台幣仟元

負債及權益		附註	105年12月31日	104年12月31日
			金 額 %	金 額 %
<b>流動負債</b>				
2100	短期借款	六(十三)	\$ 2,978,526	1 \$ 1,818,425
2120	透過損益按公允價值衡量之金融負債—流動	六(二)	148,975	- 383,791
2125	避險之衍生金融負債—流動	六(五)	46,526	- 71,927
2170	應付票據及帳款	六(七)及七	73,544,002	20 58,607,773
2200	其他應付款—應付費用	六(七)及七	38,104,869	11 43,205,661
2230	本期所得稅負債		5,173,029	1 5,341,118
2250	負債準備—流動	六(十六)及九	43,296,679	12 38,036,695
2310	預收款項		595,293	- 854,115
2320	一年或一營業週期內到期長期負債	六(十四)	728,092	- 331,283
2399	其他流動負債	七	3,880,921	1 4,087,218
21XX	<b>流動負債合計</b>		<u>168,496,912</u>	<u>46 152,738,006</u>
<b>非流動負債</b>				
2540	長期借款	六(十四)	540,000	- 1,841,074
2570	遞延所得稅負債	六(二十六)	10,384,511	3 9,191,398
2600	其他非流動負債	六(十五)	581,289	- 406,449
25XX	<b>非流動負債合計</b>		<u>11,505,800</u>	<u>3 11,438,921</u>
2XXX	<b>負債總計</b>		<u>180,002,712</u>	<u>49 164,176,927</u>
<b>歸屬於母公司業主之權益</b>				
3110	普通股股本	六(十七)	7,427,603	2 7,427,603
3200	資本公積	六(十八)(二十八)	5,079,722	1 4,719,653
<b>保留盈餘</b>				
3310	法定盈餘公積	六(十九)(二十六)	31,508,782	9 29,799,035
3320	特別盈餘公積		693,941	- 699,231
3350	未分配盈餘		101,793,153	28 95,436,277
3400	其他權益	六(三)(五)(二十)(二十六)	34,982,282	10 29,270,140
31XX	<b>歸屬於母公司業主之權益合計</b>		<u>181,485,483</u>	<u>50 167,351,939</u>
36XX	<b>非控制權益</b>	六(二十八)	2,731,731	1 2,076,007
3XXX	<b>權益總計</b>		<u>184,217,214</u>	<u>51 169,427,946</u>
3X2X	<b>負債及權益總計</b>		<u>\$ 364,219,926</u>	<u>\$ 333,604,873 100</u>

後附合併財務報表附註為本合併財務報告之一部分，請併同參閱。

董事長：施崇棠



經理人：沈振來



會計主管：劉文婷



華碩電腦股份有限公司及子公司  
合併綜合損益表  
民國105年及104年1月1日至12月31日

單位：新台幣仟元  
(除每股盈餘為新台幣元外)

項目	附註	105 年 度		104 年 度	
		金額	%	金額	%
4000 營業收入	六(二十一)及七	\$ 466,802,706	100	\$ 472,335,318	100
5000 營業成本	六(八)(十五)(二十四)(二十五)及七	( 400,575,339)	( 86)	( 404,449,948)	( 86)
5900 營業毛利		66,227,367	14	67,885,370	14
營業費用	六(十二)(十五)(二十四)(二十五)、七及九				
6100 推銷費用		( 26,349,734)	( 5)	( 24,982,250)	( 5)
6200 管理費用		( 7,826,774)	( 2)	( 8,940,245)	( 2)
6300 研究發展費用		( 13,298,904)	( 3)	( 12,956,499)	( 3)
6000 營業費用合計		( 47,475,412)	( 10)	( 46,878,994)	( 10)
6900 營業利益		18,751,955	4	21,006,376	4
營業外收入及支出					
7010 其他收入	六(二十二)	3,717,455	1	3,098,220	-
7020 其他利益(損失)	六(二)(三)(十)(十一)(二十三)	1,861,529	-	1,312,494	-
7050 財務成本		( 62,445)	-	( 369,478)	-
7060 採用權益法認列之關聯企業及合資損益之份額	六(九)	13,455	-	20,696	-
7000 營業外收入及支出合計		5,529,994	1	1,436,944	-
7900 稅前淨利		24,281,949	5	22,443,320	4
7950 所得稅費用	六(二十六)	( 4,663,545)	( 1)	( 5,157,403)	( 1)
8200 本期淨利		\$ 19,618,404	4	\$ 17,285,917	3
其他綜合淨利					
不重分類至損益之項目					
8311 確定福利計畫之再衡量數	六(十五)(二十)	(\$ 35,593)	-	(\$ 40,924)	-
8349 與不重分類之項目相關之所得稅	六(二十六)	15,979	-	88	-
後續可能重分類至損益之項目					
8361 國外營運機構財務報表換算之兌換差額	六(二十)	( 923,066)	-	1,194,332	-
8362 備供出售金融資產未實現評價利益(損失)	六(三)(二十)	6,136,840	1	2,511,540	-
8363 現金流量避險中屬有效避險部分之避險工具利益	六(五)(二十)	395,549	-	521,463	-
8370 採用權益法認列關聯企業及合資之其他綜合淨利(損)之份額	六(九)(二十)	( 137)	-	408	-
8399 與可能重分類之項目相關之所得稅	六(二十)(二十六)	119,309	-	193,456	-
8300 本期其他綜合淨利(損)之稅後淨額		\$ 5,708,881	1	(\$ 1,029,629)	-
8500 本期綜合淨利總額		\$ 25,327,285	5	\$ 16,256,288	3
淨利(損)歸屬於：					
8610 母公司業主		\$ 19,202,737	4	\$ 17,097,470	3
8620 非控制權益		415,667	-	188,447	-
		\$ 19,618,404	4	\$ 17,285,917	3
綜合淨利總額歸屬於：					
8710 母公司業主		\$ 24,914,879	5	\$ 16,069,758	3
8720 非控制權益		412,406	-	186,530	-
		\$ 25,327,285	5	\$ 16,256,288	3
每股盈餘	六(二十七)				
9750 基本每股盈餘		\$ 25.85		\$ 23.02	
9850 稀釋每股盈餘		\$ 25.60		\$ 22.83	

後附合併財務報表附註為本合併財務報告之一部分，請併同參閱。

董事長：施崇棠



經理人：沈振來



會計主管：劉文婷





單位：新台幣仟元

華碩電腦股份有限公司  
各帳目截至民國105年12月31日止

	資本公積		盈餘		其他		權益		總計		非控制權益	權益總額
	普通股	發行溢價	法定盈餘公積	特別盈餘公積	未分配盈餘	國外營運機構財務報表兌換之差異	備供出售金融資產未實現評價利益	現金流量避險中屬有效避險工具之避險利益	確定福利計畫再衡量數	總計		
<b>104 年度</b>												
104 年 1 月 1 日餘額	\$ 7,427,603	\$ 4,227,966	\$ 224,791	\$ 27,851,994	\$ 92,912,654	\$ 1,940,298	\$ 28,011,777	\$ 365,822	(\$ 20,045)	\$ 163,642,210	\$ 1,880,853	\$ 165,523,063
盈餘指撥及分配(附註六(十九)):												
提列法定盈餘公積	-	-	-	1,947,041	( 1,947,041)	-	-	-	-	-	-	-
普通股現金股利	-	-	-	-	( 12,626,925)	-	-	-	-	( 12,626,925)	-	( 12,626,925)
本期淨利	-	-	-	-	17,097,470	-	-	-	-	17,097,470	188,447	17,285,917
本期其他綜合淨利(損)	-	-	-	-	-	987,350	( 2,496,942)	521,463	( 39,583)	( 1,027,712)	( 1,917)	( 1,029,629)
特別盈餘公積迴轉	-	-	-	( 119)	119	-	-	-	-	-	-	-
採用權益法認列之關聯企業及合資之變動數	-	-	-	-	-	-	-	-	-	5,526	-	5,526
取得或處分子公司股權價格與帳面價值差額	-	-	-	-	-	-	-	-	-	261,370	-	261,370
非控制權益	-	-	-	-	-	-	-	-	-	-	8,624	8,624
104 年 12 月 31 日餘額	\$ 7,427,603	\$ 4,227,966	\$ 491,687	\$ 29,799,035	\$ 95,436,277	\$ 2,927,648	\$ 25,514,835	\$ 887,285	(\$ 59,628)	\$ 167,351,939	\$ 2,076,007	\$ 169,427,946
<b>105 年度</b>												
105 年 1 月 1 日餘額	\$ 7,427,603	\$ 4,227,966	\$ 491,687	\$ 29,799,035	\$ 95,436,277	\$ 2,927,648	\$ 25,514,835	\$ 887,285	(\$ 59,628)	\$ 167,351,939	\$ 2,076,007	\$ 169,427,946
盈餘指撥及分配(附註六(十九)):												
提列法定盈餘公積	-	-	-	1,709,747	( 1,709,747)	-	-	-	-	-	-	-
普通股現金股利	-	-	-	-	( 11,141,404)	-	-	-	-	( 11,141,404)	-	( 11,141,404)
本期淨利	-	-	-	-	19,202,737	-	-	-	-	19,202,737	415,667	19,618,404
本期其他綜合淨利(損)	-	-	-	-	-	( 777,898)	6,113,856	395,549	( 19,365)	5,712,142	( 3,261)	5,708,881
特別盈餘公積迴轉	-	-	-	( 5,290)	5,290	-	-	-	-	-	-	-
採用權益法認列之關聯企業及合資之變動數	-	-	-	-	-	-	-	-	-	1,630	-	1,630
取得或處分子公司股權價格與帳面價值差額	-	-	-	-	-	-	-	-	-	358,439	-	358,439
非控制權益	-	-	-	-	-	-	-	-	-	-	243,318	243,318
105 年 12 月 31 日餘額	\$ 7,427,603	\$ 4,227,966	\$ 851,756	\$ 31,508,782	\$ 101,793,153	\$ 2,149,750	\$ 31,628,691	\$ 1,282,834	(\$ 78,993)	\$ 181,485,483	\$ 2,731,731	\$ 184,217,214

後附合併財務報表附註為本合併財務報告之一部分，請併同參閱。

董事長：施崇棠



經理人：沈振來



會計主管：劉文婷



華碩電腦股份有限公司及子公司  
 合併現金流量表  
 民國105年及104年1月1日至12月31日

單位：新台幣仟元

	105 年 度	104 年 度
<b>營業活動之現金流量</b>		
本期稅前淨利	\$ 24,281,949	\$ 22,443,320
調整項目		
不影響現金流量之收益費損項目		
折舊費用(含投資性不動產)	1,218,758	1,329,956
攤銷費用	385,023	407,838
呆帳費用提列數	370,385	164,181
透過損益按公允價值衡量金融資產及負債之淨損(益)	( 1,546,659 )	( 1,545,892 )
採用權益法之關聯企業及合資利益之份額	( 13,455 )	( 20,696 )
利息收入	( 866,175 )	( 698,203 )
股利收入	( 2,851,280 )	( 2,400,017 )
利息費用	62,445	369,478
其他項目	162,932	55,858
與營業活動相關之資產/負債變動數		
透過損益按公允價值衡量之金融資產	1,901,657	4,942,816
應收票據	( 78,842 )	852,427
應收帳款	( 1,664,388 )	( 3,812,972 )
其他應收款	416,315	75,361
存貨	17,050,112	( 3,525,258 )
預付款項	843,696	458,862
其他流動資產	30,857	11,994
透過損益按公允價值衡量之金融負債	( 2,071,520 )	( 2,480,343 )
應付票據及帳款	14,936,229	( 26,503,016 )
其他應付款—應付費用	( 4,713,526 )	1,650,972
負債準備	5,259,984	1,606,267
預收款項	( 258,822 )	103,074
其他流動負債	( 78,420 )	( 454,005 )
其他營業負債	15,095	23,649
收取之利息	868,819	703,236
支付之利息	( 236,003 )	( 95,332 )
支付所得稅	( 4,120,599 )	( 4,231,410 )
營業活動之淨現金流入(流出)	<u>49,304,567</u>	<u>( 10,567,855 )</u>
<b>投資活動之現金流量</b>		
取得備供出售金融資產	( 362 )	( 153,323 )
取得不動產、廠房及設備	( 5,568,345 )	( 838,859 )
取得投資性不動產	( 3,921,506 )	-
取得無形資產	( 169,226 )	( 147,338 )
其他非流動資產變動	( 1,042,301 )	( 645,129 )
收取之股利	2,865,857	2,419,582
其他投資項目	74,416	( 7,553 )
投資活動之淨現金流入(流出)	<u>( 7,761,467 )</u>	<u>627,380</u>
<b>籌資活動之現金流量</b>		
短期借款增加(減少)	1,160,101	( 2,116,380 )
舉借長期借款	1,880,000	1,728,966
償還長期借款	( 2,765,611 )	( 1,184,065 )
存入保證金增加	123,603	73,012
發放現金股利	( 11,141,404 )	( 12,626,925 )
處分子公司股權(未喪失控制力)	286,188	398,085
非控制權益變動	283,610	( 171,978 )
其他籌資項目	549	( 1,708 )
籌資活動之淨現金流入(流出)	<u>( 10,172,964 )</u>	<u>( 13,900,993 )</u>
匯率變動對現金及約當現金之影響	( 556,615 )	1,606,761
本期現金及約當現金增加(減少)數	30,813,521	( 22,234,707 )
期初現金及約當現金餘額	56,879,148	79,113,855
期末現金及約當現金餘額	<u>\$ 87,692,669</u>	<u>\$ 56,879,148</u>

後附合併財務報表附註為本合併財務報告之一部分，請併同參閱。

董事長：施崇棠




經理人：沈振來



會計主管：劉文婷



  
華碩電腦股份有限公司及子公司  
合併財務報告附註  
民國105年度及104年度

單位：新台幣仟元  
(除特別註明者外)

一、公司沿革

- (一)華碩電腦(股)公司(華碩或本公司)於中華民國設立。本公司主要營業項目為3C資訊產品(含電腦系統產品、主機板及各類板卡、平板電腦及智慧型手機等手持裝置等)之設計、研發及銷售。
- (二)本公司以民國97年1月1日為分割基準日，將本公司電腦相關之代工事業暨機殼模具研製及非電腦類代工事業分割，分別讓與本公司之子公司和碩及永碩。本公司以民國99年6月1日為減資分割基準日，將代工業務事業群(係指本公司對和碩之股權投資)相關之營業分割讓與本公司之被投資公司和碩投資，並由和碩投資發行新股予本公司及本公司之全體股東作為對價。本公司於民國102年4月29日處分和碩之股權並已將持股比率降至20%以下。

二、通過財務報告之日期及程序

本合併財務報告已於民國106年3月17日經董事會通過發布。

三、新發布及修訂準則及解釋之適用

- (一)已採用金融監督管理委員會(金管會)認可之新發布、修正後國際財務報導準則之影響  
無。
- (二)尚未採用金管會認可之新發布、修正後國際財務報導準則之影響

下表彙列金管會認可之民國106年適用之國際財務報導準則之新發布、修正及修訂之準則及解釋：

<u>新發布/修正/修訂準則及解釋</u>	<u>國際會計準則理事會 發布之生效日</u>
國際財務報導準則第10號、第12號及國際會計準則第28號之修正「投資個體：適用合併報表之例外規定」	民國105年1月1日
國際財務報導準則第11號之修正「取得聯合營運權益之會計處理」	民國105年1月1日
國際財務報導準則第14號「管制遞延帳戶」	民國105年1月1日
國際會計準則第1號之修正「揭露倡議」	民國105年1月1日
國際會計準則第16號及第38號之修正「可接受之折舊及攤銷方法之闡釋」	民國105年1月1日
國際會計準則第16號及第41號之修正「農業：生產性植物」	民國105年1月1日
國際會計準則第19號之修正「確定福利計畫：員工提撥」	民國103年7月1日

新發布/修正/修訂準則及解釋	國際會計準則理事會 發布之生效日
國際會計準則第27號之修正「單獨財務報表之權益法」	民國105年1月1日
國際會計準則第36號之修正「非金融資產可回收金額之揭露」	民國103年1月1日
國際會計準則第39號之修正「衍生工具之約務更替與避險會計之持續適用」	民國103年1月1日
國際財務報導解釋第21號「公課」	民國103年1月1日
2010-2012週期之年度改善	民國103年7月1日
2011-2013週期之年度改善	民國103年7月1日
2012-2014週期之年度改善	民國105年1月1日

除下列所述者外，本集團經評估上述準則及解釋對本集團財務狀況與經營結果並無重大影響：

2012-2014 週期之年度改善

國際財務報導準則第 7 號「金融工具：揭露」

修正「互抵」揭露規定無須適用於所有期中期間。

經評估該修正將使本集團減少期中財務報表互抵之揭露。

(三) 國際會計準則理事會已發布但尚未經金管會認可之國際財務報導準則之影響

下表彙列國際會計準則理事會已發布但尚未納入金管會認可之民國 106 年適用之國際財務報導準則之新發布、修正及修訂之準則及解釋：

新發布/修正/修訂準則及解釋	國際會計準則理事會 發布之生效日
國際財務報導準則第2號之修正「股份基礎給付交易之分類及衡量」	民國107年1月1日
國際財務報導準則第4號之修正「屬國際財務報導準則第4號之保險合約適用國際財務報導準則第9號『金融工具』之方法」	民國107年1月1日
國際財務報導準則第9號「金融工具」	民國107年1月1日
國際財務報導準則第10號及國際會計準則第28號之修正「投資者與其關聯企業或合資間之資產出售或投入」	待國際會計準則理事會決定
國際財務報導準則第15號「客戶合約之收入」	民國107年1月1日
國際財務報導準則第15號之修正「國際財務報導準則第15號『客戶合約之收入』之闡釋」	民國107年1月1日
國際財務報導準則第16號「租賃」	民國108年1月1日
國際會計準則第7號之修正「揭露倡議」	民國106年1月1日
國際會計準則第12號之修正「未實現損失遞延所得稅資產之認列」	民國106年1月1日
國際會計準則第40號之修正「投資性不動產之轉換」	民國107年1月1日

國際財務報導解釋第22號「外幣交易及預收付對價」	民國107年1月1日
2014-2016週期之年度改善-國際財務報導準則第1號「首次採用國際財務報導準則」	民國107年1月1日
2014-2016週期之年度改善-國際財務報導準則第12號「對其他個體之權益之揭露」	民國106年1月1日
2014-2016週期之年度改善-國際會計準則第28號「投資關聯企業及合資」	民國107年1月1日

除下列所述者外，本集團經評估上述準則及解釋對本集團財務狀況與經營結果並無重大影響，相關影響金額待評估完成時予以揭露：

1. 國際財務報導準則第9號「金融工具」

- (1) 金融資產債務工具按企業之經營模式及合約現金流量特性判斷，可分類為透過損益按公允價值衡量之金融資產、透過其他綜合損益按公允價值衡量之金融資產及按攤銷後成本衡量之金融資產；金融資產權益工具分類為透過損益按公允價值衡量之金融資產，除非企業作不可撤銷之選擇將非交易目的之權益工具的公允價值認列於其他綜合損益。
- (2) 金融資產債務工具之減損評估應採預期信用損失模式，於每一財務報導期間結束日評估該工具之信用風險是否有顯著增加，以適用12個月之預期信用損失或存續期間之預期信用損失(於發生減損前之利息收入按資產帳面總額估計)；或是否業已發生減損，於發生減損後之利息收入按提列備抵呆帳後之帳面淨額估計。應收帳款(不包含重大財務組成部分)應按存續期間之預期信用損失衡量備抵損失。
- (3) 一般避險會計之修正使會計處理與企業之風險管理政策更為一致，開放非金融項目之組成部分及項目群組等得作為被避險項目，刪除80%~125%高度有效避險之門檻，並新增在企業之風險管理目標不變之情況下得以重新平衡被避險項目及避險工具之避險比率。

2. 國際財務報導準則第15號「客戶合約之收入」

國際財務報導準則第15號「客戶合約之收入」之核心原則為企業認列收入之方式應當反映向客戶移轉商品和勞務的模式；認列之收入則應反映企業預計因交付該等商品和勞務而有權利獲得之對價金額。此準則針對來自客戶合約之收入建立了一包含五個步驟之會計處理模式，不論交易形式或產業類別皆可適用該模式。此準則將大幅擴增現行之揭露規定，包含：收入之細分、履約義務有關之資訊、合約資產及負債餘額不同期間之變動、重大判斷及假設。

3. 國際財務報導準則第16號「租賃」

國際財務報導準則第16號「租賃」取代國際會計準則第17號「租賃」及其相關解釋及解釋公告。此準則規定承租人應認列使用權資產及租賃負債(除租賃期間短於12個月或低價值標的資產之租賃外)；出租人會計處理仍相同，按營業租賃及融資租賃兩種類型處理，僅增加相關揭露。

#### 四、重大會計政策之彙總說明

編製本合併財務報告所採用之主要會計政策說明如下。除另有說明外，此等政策在所有報導期間一致地適用。

##### (一)遵循聲明

本合併財務報告係依據證券發行人財務報告編製準則與金管會認可之國際財務報導準則、國際會計準則、解釋及解釋公告(IFRSs)編製。

##### (二)編製基礎

1. 除下列重要項目外，本合併財務報告係按歷史成本編製：

- (1) 按公允價值衡量之透過損益按公允價值衡量之金融資產及負債(包括衍生工具)。
- (2) 按公允價值衡量之備供出售金融資產。
- (3) 按退休基金資產減除確定福利義務現值之淨額認列之確定福利負債。

2. 編製財務報告所需之重大會計估計及假設，及應用本集團會計政策過程中所需之重大判斷項目，請詳附註五說明。

##### (三)合併基礎

1. 合併財務報告編製原則

- (1) 本集團將所有子公司納入合併財務報告編製之個體。子公司指受本集團控制之個體(包括結構型個體)，當本集團暴露於來自對該個體之參與之變動報酬或對該等變動報酬享有權利，且透過對該個體之權力有能力影響該等報酬時，本集團即控制該個體。子公司自本集團取得控制之日起納入合併財務報告，於喪失控制之日起終止合併。
- (2) 集團內公司間之交易、餘額及未實現損益業已銷除。子公司之會計政策已作必要之調整，與本集團採用之政策一致。
- (3) 損益及其他綜合損益各組成部分歸屬於母公司業主及非控制權益；綜合損益總額亦歸屬於母公司業主及非控制權益，即使因而導致非控制權益發生虧損餘額。
- (4) 與非控制權益之交易對子公司持股之變動若未導致喪失控制，係作為權益交易處理，亦即視為與業主間進行之交易。非控制權益之調整金額與所支付或收取對價之公允價值間之差額係直接認列於權益。
- (5) 當集團喪失對子公司之控制，對前子公司之剩餘投資係按公允價值重新衡量，並作為原始認列金融資產之公允價值或原始認列投資關聯企業或合資之成本，公允價值與帳面金額之差額認列為當期損益。對於先前認列於其他綜合損益與該子公司有關之所有金額，其會計處理與本集團若直接處分相關資產或負債之基礎相同，亦即如先前認列為其他綜合損益之利益或損失，於處分相關資產或負債時將被重分類為損益，則當喪失對子公司之控制時，將該利益或損失自權益重分類為損益。

2. 列入合併財務報告之所有子公司：

投資公司 名稱	子公司名稱	業務性質	所持股權百分比		說明
			民國105年 12月31日	民國104年 12月31日	
華碩	ASUS COMPUTER INTERNATIONAL (ACI)	北美地區3C資訊產品之銷售	100.00	100.00	
華碩	華碩聯合科技(股)公司(華碩聯科)	台灣地區3C資訊產品之銷售	100.00	100.00	
華碩	翔威國際(股)公司(翔威)	資訊系統軟體之研發、銷售及諮詢	50.99	50.99	
華碩	ASUS HOLLAND B. V. (ACH)	3C資訊產品之維修	100.00	100.00	
華碩	ASUS INTERNATIONAL LIMITED (AIL)	3C資訊產品及電腦週邊事業之投資	100.00	100.00	
華碩	ASUSTEK HOLDINGS LIMITED (AHL)	電腦週邊事業之投資	100.00	100.00	
華碩	ASUS GLOBAL PTE. LTD. (ASGL)	3C資訊產品之銷售	100.00	100.00	
華碩	華碩雲端(股)公司(華碩雲端)	網際網路服務之銷售及諮詢	90.06	87.57	
華碩	國際聯合科技(股)公司(國際聯合)	噴墨列印頭與噴墨數位影像輸出系統之研發、製造及銷售	56.72	56.72	
華碩	祥碩科技(股)公司(祥碩)	高速類比電路之設計、研發及製造	41.08	41.23	
華碩	亞旭電腦(股)公司(亞旭)	資訊通訊產品及電腦週邊零組件之設計、製造、維修及銷售	100.00	100.00	
華碩	華誠創業投資(股)公司(華誠)	電腦週邊事業之投資	100.00	100.00	
華碩	華敏投資(股)公司(華敏)	電腦週邊事業之投資	100.00	100.00	
華碩	凌海科技企業(股)公司(凌海)	電腦週邊產品及智慧型吸塵器之設計及銷售	100.00	100.00	
華碩	力碩電子(股)公司(力碩)	資訊通訊產品之銷售	-	100.00	
華碩	力智電子(股)公司(力智)	積體電路之設計、研發及銷售	37.50	37.50	

投資公司 名稱	子公司名稱	業務性質	所持股權百分比		說明
			民國105年 12月31日	民國104年 12月31日	
華碩	研揚科技(股)公司 (研揚)	工業用電腦及電腦週 邊產品之製造及銷 售	45.58	47.00	
華碩	ASUS DIGITAL INTERNATIONAL PTE. LTD. (ADI)	3C資訊產品之銷售	100.00	100.00	
華碩	醫揚科技(股)公司 (醫揚)	醫療用電腦之設計、 製造及銷售	5.60	8.03	
翔威集團	翔孚電子科技(蘇州) 有限公司 (翔孚蘇州)	資訊系統軟體之研發 、銷售及諮詢	100.00	100.00	
祥碩集團	GREAT EXTEND INVESTMENT CORP. (GEI)	高速類比電路事業之 投資	-	100.00	
亞旭集團	ASKEY INTERNATIONAL CORP. (ASKEYI)	資訊通訊產品之銷售 及服務	100.00	100.00	
亞旭集團	DYNALINK INTERNATIONAL CORP. (DIC)	資訊通訊事業之投資	100.00	100.00	
亞旭集團	MAGIC INTERNATIONAL CO., LTD. (MIC)	電腦週邊事業之投資	100.00	100.00	
亞旭集團	ASKEY (VIETNAM) COMPANY LIMITED (ASKEYVN)	資訊通訊產品之製造 及銷售	100.00	100.00	
亞旭集團	MAGICOM INTERNATIONAL CORP. (MAGICOM)	資訊通訊事業之投資	100.00	100.00	
亞旭集團	揚旭電子科技(上海) 有限公司 (揚旭上海)	資訊通訊產品之研發 及銷售	100.00	100.00	
亞旭集團	OPENBASE LIMITED (OB)	資訊通訊產品及電腦 週邊零組件之銷售	100.00	100.00	
亞旭集團	LEADING PROFIT CO., LTD. (LP)	資訊通訊產品及電腦 週邊零組件之銷售	100.00	100.00	
亞旭集團	UNI LEADER INTERNATIONAL LTD. (UNI)	資訊通訊產品及電腦 週邊零組件之銷售	100.00	100.00	
亞旭集團	亞旭電子科技(江蘇) 有限公司 (亞旭江蘇)	資訊通訊產品之製造 及銷售	100.00	100.00	



投資公司 名稱	子公司名稱	業務性質	所持股權百分比		說明
			民國105年 12月31日	民國104年 12月31日	
亞旭集團	遠智(香港)有限公司 (遠智)	資訊通訊及電腦週邊 事業之投資	100.00	100.00	
亞旭集團	SILIGENCE SAS (SILIGENCE)	資訊通訊產品之銷售 及服務	80.00	80.00	
亞旭集團	亞旭視訊科技(吳江) 有限公司 (亞旭視訊吳江)	資訊通訊產品之製造 及銷售	100.00	100.00	
亞旭集團	ASKEY COMMUNICATION GMBH (ASKEYCG)	資訊通訊產品之銷售 及服務	100.00	100.00	
亞旭集團	ASKEY DO BRASIL TECNOLOGIA LTDA. (ASKEYBR)	資訊通訊產品之服務	100.00	-	
國際聯合 集團	INTERNATIONAL UNITED TECHNOLOGY CO., LTD. (IUTS)	噴墨列印頭與噴墨數 位影像輸出系統事 業之投資	100.00	100.00	
華誠集團	祥碩科技(股)公司 (祥碩)	高速類比電路之設計 、研發及製造	8.26	8.29	
華誠集團	研揚科技(股)公司 (研揚)	工業用電腦及電腦週 邊產品之製造及銷 售	8.71	9.00	
華誠集團	力智電子(股)公司 (力智)	積體電路之設計、研 發及銷售	9.54	9.54	
華誠集團	翔威國際(股)公司 (翔威)	資訊系統軟體之研發 、銷售及諮詢	0.01	0.01	
華誠集團	國際聯合科技(股) 公司(國際聯合)	噴墨列印頭與噴墨數 位影像輸出系統之 研發、製造及銷售	0.01	0.01	
華誠集團	醫揚科技(股)公司 (醫揚)	醫療用電腦之設計、 製造及銷售	1.28	1.54	
華敏集團	力智電子(股)公司 (力智)	積體電路之設計、研 發及銷售	4.99	4.99	
華敏集團	祥碩科技(股)公司 (祥碩)	高速類比電路之設計 、研發及製造	4.03	4.05	
華敏集團	研揚科技(股)公司 (研揚)	工業用電腦及電腦週 邊產品之製造及銷 售	8.71	9.00	
華敏集團	醫揚科技(股)公司 (醫揚)	醫療用電腦之設計、 製造及銷售	1.28	1.54	
凌海集團	AGAITECH HOLDING LTD. (AG AHL)	電腦週邊事業之投資	100.00	100.00	

投資公司 名稱	子公司名稱	業務性質	所持股權百分比		說明
			民國105年 12月31日	民國104年 12月31日	
凌海集團	香港凌海科技企業 有限公司 (香港凌海)	電腦週邊事業之投資	100.00	100.00	
凌海集團	凌海達(深圳)有限 公司(凌海達深圳)	智慧型吸塵器之銷售	100.00	100.00	
凌海集團	凌海通智能(深圳) 有限公司 (凌海通深圳)	智慧型吸塵器之製造	-	100.00	
力碩集團	ENERTRONIX INTERNATIONAL LIMITED (ENIL)	電腦週邊零組件之製 造及銷售	-	100.00	
力碩集團	ENERTRONIX HOLDING LTD. (ENHL)	電腦週邊事業之投資	-	100.00	
力碩集團	力碩電子(惠州)有限 公司(力碩惠州)	電腦週邊零組件之製 造及銷售	-	100.00	
研揚集團	AAEON ELECTRONICS, INC. (AAEONEI)	工業用電腦及電腦週 邊產品之銷售	100.00	100.00	
研揚集團	AAEON DEVELOPMENT INCORPORATED (AAEONDI)	工業用電腦及電腦週 邊產品事業之投資	100.00	100.00	
研揚集團	AAEON TECHNOLOGY CO., LTD. (AAEONTCL)	工業用電腦及介面卡 事業之投資	100.00	100.00	
研揚集團	AAEON TECHNOLOGY (EUROPE) B. V. (AAEONEU)	工業用電腦及電腦週 邊產品之銷售	100.00	100.00	
研揚集團	AAEON TECHNOLOGY GMBH (AAEONG)	工業用電腦及電腦週 邊產品之銷售	100.00	100.00	
研揚集團	研友投資(股)公司 (研友)	工業用電腦及電腦週 邊產品事業之投資	100.00	100.00	
研揚集團	AAEON TECHNOLOGY SINGAPORE PTE. LTD. (AAEONSG)	工業用電腦及電腦週 邊產品之銷售	94.20	94.20	
研揚集團	研揚科技(蘇州)有限 公司(研揚蘇州)	工業用電腦、介面卡 之製造及銷售	100.00	100.00	
研揚集團	醫揚科技(股)公司 (醫揚)	醫療用電腦之設計、 製造及銷售	49.07	60.87	

投資公司 名稱	子公司名稱	業務性質	所持股權百分比		說明
			民國105年 12月31日	民國104年 12月31日	
醫揚集團	ONYX HEALTHCARE USA, INC. (ONYXHU)	醫療用電腦及週邊裝 置之銷售	100.00	100.00	
醫揚集團	ONYX HEALTHCARE EUROPE B. V. (ONYXHE)	醫療用電腦及週邊裝 置之銷售	100.00	100.00	
醫揚集團	醫揚電子科技(上海) 有限公司 (醫揚上海)	醫療用電腦及週邊裝 置之銷售	100.00	100.00	
力智集團	力祥半導體(股)公司 (力祥)	積體電路產品之設計 、研發及銷售	100.00	100.00	
力智集團	力群半導體(香港) 有限公司 (力群香港)	積體電路產品之銷售 及技術支援諮詢事 業之投資	100.00	100.00	
力智集團	龍騰力群科技開發 (深圳)有限公司 (龍騰力群深圳)	積體電路產品之銷售 及技術支援之諮詢	100.00	100.00	
力智集團	UPI SOLUTIONS CO., LTD. (UPIJP)	積體電路產品之設計 及研發	100.00	100.00	
華碩雲端 集團	ASUS CLOUD SINGAPORE PTE. LTD. (ASUSCLOUDSG)	網際網路服務事業之 投資	100.00	100.00	
華碩雲端 集團	華碩雲端(天津)信息 技術有限公司 (華碩雲端天津)	網際網路服務之銷售	100.00	100.00	
華碩雲端 集團	華碩健康(股)公司(華 碩健康)	網際網路資訊服務之 銷售	50.00	-	
華碩雲端 集團	ASUS CLOUD (LUXEMBOURG) S. A R. L (ASUSCLOUDLB)	資訊軟體之服務	100.00	100.00	
AIL集團	DEEP DELIGHT LIMITED (DDL)	電腦週邊事業之投資	100.00	100.00	
AIL集團	CHANNEL PILOT LIMITED (CHANNEL)	3C資訊事業之投資	100.00	100.00	
AIL集團	UNIMAX HOLDINGS LIMITED (UHL)	車用電子及電腦週邊 事業之投資	100.00	100.00	

投資公司 名稱	子公司名稱	業務性質	所持股權百分比		說明
			民國105年 12月31日	民國104年 12月31日	
AIL集團	ASUS TECHNOLOGY PTE. LIMITED (ASTP)	3C資訊事業之投資	100.00	100.00	
AIL集團	ASUS MIDDLE EAST FZCO (ACAE)	中東地區3C資訊產品 之行銷及維修	100.00	100.00	
AIL集團	ASUS EGYPT L. L. C. (ACEG)	埃及地區3C資訊產品 之行銷	100.00	100.00	
AIL集團	ASUS COMPUTER GMBH (ACG)	德國地區3C資訊產品 之行銷及銷售	100.00	100.00	
AIL集團	ASUS COMPUTER BENELUX B. V. (ACBNL)	荷比盧地區3C資訊產 品之行銷	-	100.00	註1
AIL集團	ASUS FRANCE SARL (ACF)	法國地區3C資訊產品 之行銷	100.00	100.00	
AIL集團	ASUSTEK (UK) LIMITED (ACUK)	英國地區3C資訊產品 之行銷	100.00	100.00	
AIL集團	華碩科技(香港)有限 公司(華科香港)	香港地區3C資訊產品 之行銷及維修	100.00	100.00	
AIL集團	ASUS KOREA CO., LTD. (ACKR)	南韓地區3C資訊產品 之行銷及維修	100.00	100.00	
AIL集團	ASUSTEK COMPUTER (S) PTE. LTD. (ACSG)	新加坡地區3C資訊產 品之維修	100.00	100.00	
AIL集團	ASUS POLSKA SP. Z O. O. (ACPL)	波蘭地區3C資訊產品 之行銷	100.00	100.00	
AIL集團	ASUS TECHNOLOGY PRIVATE LIMITED (ACIN)	印度地區3C資訊產品 之行銷及維修	100.00	100.00	
AIL集團	ASUS EUROPE B. V. (ACNL)	3C資訊產品之銷售	100.00	100.00	註2
AIL集團	ASUS TECHNOLOGY (VIETNAM) CO., LTD. (ACVN)	越南地區3C資訊產品 之維修	100.00	100.00	
AIL集團	ASUSTEK ITALY S. R. L. (ACIT)	義大利地區3C資訊產 品之行銷	100.00	100.00	
AIL集團	ASUS IBERICA S. L. (ACIB)	西班牙地區3C資訊產 品之行銷	100.00	100.00	
AIL集團	華碩科技(蘇州)有限 公司(華科蘇州)	3C資訊產品之研發	100.00	100.00	

投資公司 名稱	子公司名稱	業務性質	所持股權百分比		說明
			民國105年 12月31日	民國104年 12月31日	
AIL集團	ASUS JAPAN INCORPORATION (ACJP)	日本地區3C資訊產品 之銷售	100.00	100.00	
AIL集團	ASUS COMPUTER CZECH REPUBLIC S. R. O. (ACCZ)	捷克地區3C資訊產品 之行銷	100.00	100.00	
AIL集團	華碩電腦(上海) 有限公司 (華碩上海)	中國地區3C資訊產品 之銷售	100.00	100.00	
AIL集團	ASUS CZECH SERVICE S. R. O. (ACCZS)	歐洲地區3C資訊產品 之維修	99.59	99.59	
AIL集團	ASUS SERVICE AUSTRALIA PTY LIMITED (ASAU)	澳洲地區3C資訊產品 之維修	100.00	100.00	
AIL集團	ASUS AUSTRALIA PTY LIMITED (ACAU)	澳洲地區3C資訊產品 之行銷	100.00	100.00	
AIL集團	ACBZ IMPORTACAO E COMERCIO LTDA. (ACBZ)	巴西地區3C資訊產品 之銷售	100.00	100.00	
AIL集團	ASUS INDIA PRIVATE LIMITED (ASIN)	印度地區3C資訊產品 之銷售	100.00	100.00	
AIL集團	ASUS ISRAEL (TECHNOLOGY) LTD. (ACIL)	以色列地區3C資訊產 品之行銷	100.00	100.00	
AIL集團	華碩電腦(重慶)有限 公司(華碩重慶)	中國地區3C資訊產品 之銷售	100.00	100.00	
AIL集團	ASUS PERU S. A. C. (ACPE)	秘魯地區3C資訊產品 之行銷	100.00	100.00	
AIL集團	ASUS SERVICE INDONESIA PTE. LTD. (ASID)	亞太及美洲地區3C 資訊產品之維修	100.00	100.00	
AIL集團	ASUS HOLDINGS MEXICO, S. A. DE C. V. (ACMH)	墨西哥地區3C資訊產 品之銷售	100.00	100.00	
AIL集團	ASUS MEXICO, S. A. DE C. V. (ACMX)	墨西哥地區3C資訊產 品之行銷	100.00	100.00	
AIL集團	ASUS PORTUGAL, SOCIEDADE UNIPessoal LDA. (ACPT)	葡萄牙地區3C資訊產 品之行銷	100.00	100.00	

投資公司 名稱	子公司名稱	業務性質	所持股權百分比		說明
			民國105年 12月31日	民國104年 12月31日	
AIL集團	ASUS HUNGARY SERVICES LIMITED LIABILITY COMPANY (ACHU)	匈牙利地區3C資訊產品之行銷及維修	100.00	100.00	
AIL集團	ASUS SWITZERLAND GMBH (ACCH)	瑞士地區3C資訊產品之行銷	100.00	100.00	
AIL集團	ASUS NORDIC AB (ACN)	北歐地區3C資訊產品之行銷	100.00	100.00	
AIL集團	ASUS COMPUTER COLOMBIA S. A. S. (ACCO)	哥倫比亞地區3C資訊產品之行銷	100.00	100.00	
AIL集團	ASUS MARKETING (THAILAND) CO., LTD. (ACTH)	泰國地區3C資訊產品之行銷	100.00	-	
AIL集團	宇碩電子(股)公司(宇碩)	車用電子及電腦週邊產品之製造及銷售	100.00	100.00	
AIL集團	上海華維電腦有限公司(上海華維)	3C資訊產品之維修	100.00	100.00	
AIL集團	華碩置業(蘇州)有限公司(華碩置業蘇州)	不動產之出租	100.00	100.00	
ACH集團	ASUS CZECH SERVICE S. R. O. (ACCZS)	歐洲地區3C資訊產品之維修	0.41	0.41	

註 1: ACBNL 於民國 105 年 1 月 1 日併入 ACNL，存續公司為 ACNL。

註 2: ASUS TECHNOLOGY HOLLAND B.V. 已於民國 105 年 5 月 1 日更名為 ASUS EUROPE B.V.。

3. 未列入合併財務報告之子公司：無此情形。
4. 子公司會計期間不同之調整及處理方式：無此情形。
5. 子公司將資產及負債移轉予集團內其他個體之能力受重大限制者：無此情形。
6. 產生重大非控制權益之子公司：  
各子公司產生之非控制權益，均不具重大性。

#### (四) 外幣換算

本集團內每一個體之財務報告所列之項目，均係以該個體營運所處主要經濟環境之貨幣（即功能性貨幣）衡量。本合併財務報告係以本公司之功能性貨幣「新台幣」作為表達貨幣列報。

## 1. 外幣交易及餘額

- (1) 外幣交易採用交易日或衡量日之即期匯率換算為功能性貨幣，除了符合現金流量避險而遞延於其他綜合淨利者外，換算此等交易產生之換算差額認列為當期損益。
- (2) 外幣貨幣性資產及負債餘額，按財務報導期間結束日之即期匯率評價調整，因調整而產生之換算差額認列為當期損益。
- (3) 外幣非貨幣性資產及負債餘額，屬透過損益按公允價值衡量者，按財務報導期間結束日之即期匯率評價調整，因調整而產生之兌換差額認列為當期損益；屬透過綜合損益按公允價值衡量者，按財務報導期間結束日之即期匯率評價調整，因調整而產生之兌換差額認列於其他綜合淨利項目；屬非按公允價值衡量者，則按初始交易日之歷史匯率衡量。
- (4) 所有其他兌換損益按交易性質在綜合損益表之「其他利益(損失)」列報。

## 2. 國外營運機構之換算

- (1) 功能性貨幣與表達貨幣不同之所有集團個體及關聯企業，其經營結果和財務狀況以下列方式換算為表達貨幣：
  - A. 表達於每一資產負債表之資產及負債係以該財務報導期間結束日之收盤匯率換算；
  - B. 表達於每一綜合損益表之收益及費損係以當期平均匯率換算；及
  - C. 所有因換算而產生之兌換差額認列為其他綜合淨利。
- (2) 當部分處分或出售國外營運機構為關聯企業時，將於其他綜合淨利項下之兌換差額按比例重分類於當期損益作為出售利益或損失之一部分。惟當本集團即使仍保留對前關聯企業之部分權益，但已喪失對國外營運機構屬關聯企業之重大影響，則係以處分對國外營運機構之全部權益處理。
- (3) 當部分處分或出售國外營運機構為子公司時，係按比例將認列為其他綜合淨利之累計兌換差額重新歸屬予該國外營運機構之非控制權益。惟當本集團即使仍保留對前子公司之部分權益，但已喪失對國外營運機構屬子公司之控制，則係以處分對國外營運機構之全部權益處理。

## (五) 資產負債區分流動及非流動之分類標準

### 1. 資產符合下列條件之一者，分類為流動資產：

- (1) 預期將於正常營業週期中實現該資產，或意圖將其出售或消耗者。
- (2) 主要為交易目的而持有者。
- (3) 預期於財務報導期間結束日後 12 個月內實現者。
- (4) 現金或約當現金，但於財務報導期間結束日後至少 12 個月交換或用以清償負債或受到限制者除外。

本集團將所有不符合上述條件之資產分類為非流動。

2. 負債符合下列條件之一者，分類為流動負債：

- (1) 預期將於正常營業週期中清償者。
- (2) 主要為交易目的而持有者。
- (3) 預期於財務報導期間結束日後 12 個月內到期清償者。
- (4) 不能無條件將清償期限遞延至財務報導期間結束日後至少 12 個月者。負債之條款，可能依交易對方之選擇，以發行權益工具而導致清償者，不影響其分類。

本集團將所有不符合上述條件之負債分類為非流動。

#### (六) 約當現金

約當現金係指短期並具高度流動性之投資，該投資可隨時轉換成定額現金且價值變動之風險甚小。定期存款符合前述定義且其持有目的係為滿足營運上之短期現金承諾者，分類為約當現金。

#### (七) 透過損益按公允價值衡量之金融資產

1. 透過損益按公允價值衡量之金融資產係指持有供交易之金融資產。分類為持有供交易之金融資產係持有之主要目的為短期內出售，及除依避險會計被指定為避險工具外之衍生工具。
2. 本集團對於符合交易慣例之透過損益按公允價值衡量之金融資產係採用交易日會計。
3. 透過損益按公允價值衡量之金融資產，於原始認列時按公允價值衡量，相關交易成本則認列為當期損益。續後按公允價值衡量，其公允價值之變動認列於當期損益。

#### (八) 備供出售金融資產

1. 備供出售金融資產係指定為備供出售或未被分類為任何其他類別之非衍生金融資產。
2. 本集團對於符合交易慣例之備供出售金融資產係採用交易日會計。
3. 備供出售金融資產於原始認列時按其公允價值加計交易成本衡量，續後按公允價值衡量，其公允價值之變動認列於其他綜合淨利。對於持有無活絡市場公開報價之權益工具投資，或與此種無活絡市場公開報價權益工具連結且須以交付該等權益工具交割之衍生工具，當其公允價值無法可靠衡量時，本集團將其列報為「以成本衡量之金融資產」。

#### (九) 放款及應收款

原始產生之放款及應收款，係指在正常營業過程中就商品銷售或服務提供所產生之應收客戶款項。於原始認列時按公允價值衡量，後續採有效利息法按攤銷後成本扣除減損後之金額衡量。惟屬未付息之短期應收帳款，因折現影響不重大，後續以原始發票金額衡量。

#### (十) 金融資產減損

1. 本集團於財務報導期間結束日，評估是否已經存在減損之任何客觀證據，顯示某一或一組金融資產於原始認列後發生一項或多項事項（即「損失事



項」)，且該損失事項對一金融資產或一組金融資產之估計未來現金流量具有能可靠估計之影響。

2. 本集團用以決定是否存在減損損失之客觀證據的政策如下：

- (1) 發行人或債務人之重大財務困難；
- (2) 違約，諸如利息或本金支付之延滯或不償付；
- (3) 本集團因與債務人財務困難相關之經濟或法律理由，給予債務人原不可能考量之讓步；
- (4) 債務人將進入破產或其他財務重整之可能性大增；
- (5) 由於財務困難而使該金融資產之活絡市場消失；
- (6) 可觀察到之資料顯示，一組金融資產之估計未來現金流量於該等資產原始認列後發生可衡量之減少，雖然該減少尚無法認定係屬該組中之某個別金融資產，該等資料包括該組金融資產之債務人償付狀況之不利變化，或與該組金融資產中資產違約有關之全國性或區域性不利經濟情況；
- (7) 發行人所處營運之技術、市場、經濟或法令環境中所發生具不利影響之重大改變的資訊，且該證據顯示可能無法收回該權益投資之投資成本；或
- (8) 權益工具投資之公允價值大幅或持久性下跌至低於成本。

3. 本集團經評估當已存在減損之客觀證據，且已發生減損損失時，按以下各類別處理：

- (1) 以攤銷後成本衡量之金融資產  
係以該資產帳面金額與估計未來現金流量按該金融資產原始有效利率折現之現值間之差額，認列減損損失於當期損益。當後續期間減損損失金額減少，且該減少能客觀地與認列減損後發生之事項相連結，則先前認列之減損損失在未認列減損情況下於迴轉日應有之攤銷後成本之限額內於當期損益迴轉。認列及迴轉減損損失之金額係藉由備抵帳戶調整資產之帳面價值。
- (2) 以成本衡量之金融資產  
係以該資產帳面金額與估計未來現金流量按類似金融資產之現時市場報酬率折現之現值間之差額，認列減損損失於當期損益。此類減損損失續後不得迴轉。認列減損損失之金額係藉由備抵帳戶調整資產之帳面金額。
- (3) 備供出售金融資產  
係以該資產之取得成本(減除任何已償付之本金及攤銷數)與現時公允價值間之差額，再減除該金融資產先前列入損益之減損損失，自其他綜合淨利重分類至當期損益。屬債務工具投資者，當其公允價值於後續期間增加，且該增加能客觀地連結至減損損失認列後發生之事項，則該減損損失可於當期迴轉。屬權益工具投資者，其已認列於損益之減損損失不得於當期迴轉。認列及迴轉減損損失之金額係藉由備抵帳戶調整資產之帳面金額。

#### (十一) 金融資產之除列

本集團於符合下列情況之一時，將除列金融資產：

1. 收取來自金融資產現金流量之合約權利失效。
2. 移轉收取金融資產現金流量之合約權利，且業已移轉金融資產所有權之幾乎所有風險及報酬。
3. 移轉收取金融資產現金流量之合約權利，惟未保留對金融資產控制。

#### (十二) 營業租賃(出租人)

若租賃所有權之幾乎所有風險及報酬並未移轉給承租人，則為營業租賃。租賃收益(扣除給予承租人之任何誘因)於租賃期間內按直線法攤銷認列為當期損益。

#### (十三) 存貨

存貨按成本與淨變現價值孰低者衡量，其成本計算方法係採用加權平均法。製成品及在製品之成本包括原料及其他直/間接成本，惟不包括借款成本。比較成本與淨變現價值孰低時，採逐項比較法，淨變現價值係指在正常營業過程中之估計售價減除至完工尚須投入之估計成本及相關變動銷售費用後之餘額。

#### (十四) 採用權益法之投資

1. 關聯企業指所有本集團對其有重大影響而無控制之個體，一般係直接或間接持有其 20% 以上表決權之股份。本集團對關聯企業之投資採用權益法處理，取得時依成本認列。
2. 本集團對關聯企業取得後之損益份額認列為當期損益，對其取得後之其他綜合淨利份額則認列為其他綜合淨利。如本集團對任一關聯企業之損失份額等於或超過其在該關聯企業之權益(包括任何其他無擔保之應收款)，本集團不認列進一步之損失，除非本集團對該關聯企業發生法定義務、推定義務或已代其支付款項。
3. 當關聯企業發生非損益及其他綜合淨利之權益變動且不影響對關聯企業之持股比例時，本集團將所有權益變動按持股比例認列為「資本公積」。
4. 本集團與關聯企業間交易所產生之未實現損益業已依其對關聯企業之權益比例銷除；除非證據顯示該交易所轉讓之資產已減損，否則未實現損失亦予以銷除。關聯企業之會計政策已作必要之調整，與本集團採用之政策一致。
5. 關聯企業增發新股或買回庫藏股時(包括本集團未按比例取得或處分)，致使投資比例發生變動但仍對其有重大影響，該股權淨值變動之增減數係調整「資本公積」及「採用權益法之投資」。若致使投資比例下降者，除上述調整外，與該所有權權益之減少有關而先前已認列於其他綜合淨利之利益或損失，且該利益或損失於處分相關資產或負債時須被重分類至損益者，依減少比例重分類至損益。

6. 當集團喪失對關聯企業之重大影響，對原關聯企業之剩餘投資係按公允價值重新衡量，公允價值與帳面金額之差額認列為當期損益。
7. 當集團喪失對關聯企業之重大影響，對於與該關聯企業有關之其他綜合淨利與資本公積，其會計處理與本集團若直接處分相關資產或負債之基礎相同，亦即將該其他綜合淨利與資本公積全數轉列為當期損益。如仍對該關聯企業有重大影響，僅按比例將其轉列為當期損益。

#### (十五) 不動產、廠房及設備

1. 不動產、廠房及設備係以取得成本為入帳基礎，並將購建期間之有關利息資本化。
2. 後續成本只有在與該項目有關之未來經濟效益很有可能流入本集團，且該項目之成本能可靠衡量時，才包括在資產之帳面金額或認列為一項單獨資產。被重置部分之帳面金額應除列。所有其他維修費用於發生時認列為當期損益。
3. 不動產、廠房及設備之後續衡量採成本模式，除土地不提折舊外，其他按估計耐用年限以直線法計提折舊。不動產、廠房及設備各項組成若屬重大，則單獨提列折舊。
4. 本集團於財務報導期間結束日對各項資產之殘值、耐用年限及折舊方法進行檢視，若殘值及耐用年限之預期值與先前之估計不同時，或資產所含之未來經濟效益之預期消耗型態已有重大變動，則自變動發生日起依國際會計準則第8號「會計政策、會計估計變動及錯誤」之會計估計變動規定處理。房屋及建築之耐用年限為3~60年，機器設備為1~10年，雜項設備為1~20年。

#### (十六) 營業租賃(承租人)

若租賃所有權之幾乎所有風險及報酬由出租人承擔，則為營業租賃。於營業租賃下所為之給付(扣除自出租人收取之任何誘因)於租賃期間內按直線法攤銷認列為當期損益。

#### (十七) 投資性不動產

係以取得成本認列，後續衡量採成本模式。除土地外，按估計耐用年限5~50年以直線法提列折舊。

#### (十八) 無形資產

1. 商譽係因企業合併採收購法而產生。
2. 其他無形資產主係商標權及電腦軟體，採直線法攤銷，攤銷年限為1~10年。

#### (十九) 非金融資產減損

1. 本集團於財務報導期間結束日針對有減損跡象之資產，估計其可回收金額，當可回收金額低於其帳面價值時，則認列減損損失。可回收金額係指一項資產之公允價值減處分成本或其使用價值，兩者較高者。除商

譽外，當以前年度已認列資產減損之情況不存在或減少時，則迴轉減損損失，惟迴轉減損損失而增加之資產帳面金額，不超過該資產若未認列減損損失情況下減除折舊或攤銷後之帳面金額。

2. 商譽及非確定耐用年限無形資產，定期估計其可回收金額。當可回收金額低於其帳面價值時，則認列減損損失。商譽減損之減損損失於以後年度不得迴轉。

#### (二十) 借款

借款於原始認列時按公允價值扣除交易成本後之金額衡量，後續就扣除交易成本後之價款與贖回價值之任何差額採有效利息法按攤銷後成本於借款期間內衡量。

#### (二十一) 應付帳款及票據

應付帳款及票據係在正常營業過程中自供應商取得商品或勞務而應支付之義務。於原始認列時按公允價值衡量，後續採有效利息法按攤銷後成本衡量。惟屬未付息之短期應付帳款，因折現影響不重大，後續以原始發票金額衡量。

#### (二十二) 透過損益按公允價值衡量之金融負債

1. 透過損益按公允價值衡量之金融負債係指持有供交易之金融負債。分類為持有供交易之金融負債係持有之主要目的為短期內再買回，及除依避險會計被指定為避險工具外之衍生工具。
2. 透過損益按公允價值衡量之金融負債，於原始認列時按公允價值衡量，相關交易成本則認列為當期損益。續後按公允價值衡量，其公允價值之變動認列於當期損益。

#### (二十三) 金融負債之除列

本集團於合約所載之義務履行、取消或到期時，除列金融負債。

#### (二十四) 金融資產及負債之互抵

當有法律上可執行之權利將所認列之金融資產及負債金額抵銷，且意圖以淨額基礎交割或同時實現資產及清償負債時，始可將金融資產及金融負債互抵，並於資產負債表中以淨額表達。

#### (二十五) 衍生金融工具及避險會計

1. 衍生金融工具於原始認列時按簽訂合約當日之公允價值衡量，續後按公允價值衡量，其公允價值之變動認列於當期損益。
2. 本集團指定若干衍生工具作為：  
對已認列資產或負債或高度很有可能發生預期交易有關現金流量變異性暴險之避險（現金流量避險）。
3. 本集團於避險交易開始時，即將避險工具及被避險項目之關係、集團之風險管理目標及執行各種避險交易之策略予以書面化。本集團亦於避險開始時即按持續之基礎，記錄該等採用避險交易之衍生工具，

是否高度有效抵銷被避險項目之公允價值或現金流量變動之評估。

4. 當被避險項目之剩餘期限超過 12 個月，該避險衍生工具之總公允價值將分類為非流動資產或負債，當被避險項目之剩餘期限在 12 個月以內，該避險衍生工具之總公允價值將分類為流動資產或負債。屬持有供交易之衍生工具則分類為流動資產或負債。

#### 5. 現金流量避險

- (1) 被指定且符合現金流量避險之衍生工具之公允價值變動，屬有效部分之變動認列於其他綜合淨利；屬無效部分之相關利益或損失，立即於當期損益列報為「其他利益(損失)」。
- (2) 當被避險之預期交易將導致認列一項非金融資產或金融負債時，先前遞延於其他綜合淨利之利益及損失將於所取得資產或所承擔負債影響損益之同一期間內，重分類至當期損益。該遞延金額最終將認列於銷貨收入。
- (3) 當避險工具已到期、出售、解約、執行或不再符合避險會計之條件時，先前於避險有效之期間已認列於其他綜合淨利之避險工具累積利益或損失，於預期交易發生前，仍列為其他綜合淨利；於預期交易發生或不再預期會發生時，於被避險之預期現金流量影響損益之同一期間內，自其他綜合淨利重分類至當期損益。

### (二十六) 負債準備

負債準備係因過去事件而負有現時法定或推定義務，很有可能需要流出具經濟效益之資源以清償該義務，且該義務之金額於能可靠估計時認列。負債準備之衡量係以財務報導期間結束日清償該義務所需支出之最佳估計現值衡量，折現率採用反映目前市場對貨幣時間價值及負債特定風險之評估之稅前折現率，折現之攤銷認列為利息費用。未來營運損失不得認列負債準備。

### (二十七) 員工福利

#### 1. 短期員工福利

短期員工福利係以預期支付之非折現金額衡量，並於相關服務提供時認列為費用。

#### 2. 退休金

##### (1) 確定提撥計畫

對於確定提撥計畫，係依權責發生基礎將應提撥之退休基金數額認列為當期之退休金成本。預付提撥金於可退還現金或減少未來給付之範圍內認列為資產。

##### (2) 確定福利計畫

A. 確定福利計畫下之淨義務係以員工當期或過去服務所賺得之未來福利金額折現計算，並以財務報導期間結束日之確定福利義務現值減除計畫資產之公允價值。確定福利淨義務每年由精

算師採用預計單位福利法計算，折現率則參考財務報導期間結束日與確定福利計畫存續期間一致之政府公債利率或高品質投資報酬率。

B. 確定福利計畫產生再衡量數於發生當期認列於其他綜合淨利，並表達於其他權益。

C. 前期服務成本之相關費用立即認列為損益。

### 3. 離職福利

離職福利係於正常退休日前終止對員工之聘僱或當員工決定接受公司之福利邀約以換取聘僱之終止而提供之福利。本集團係於不再能撤銷離職福利之要約或於認列相關重組成本之孰早者時認列費用。不預期在財務報導期間結束日後 12 個月全部清償之福利應予以折現。

### 4. 員工酬勞及董事酬勞

員工酬勞及董事酬勞係於具法律或推定義務且金額可合理估計時，認列為費用及負債。嗣後決議實際配發金額與估列金額有差異時，則按會計估計變動處理。另以股票發放員工酬勞者，計算股數之基礎為董事會決議日前一日收盤價。

## (二十八) 股份基礎給付

1. 以權益交割之股份基礎給付協議係於給與日以所給與權益商品之公允價值衡量所取得之員工勞務，於既得期間認列為酬勞成本，並相對調整權益。權益商品之公允價值反映市場既得條件及非既得條件之影響。認列之酬勞成本係隨著預期將符合服務條件及非市價既得條件之獎酬數量予以調整，直至最終認列金額係以既得日既得數量認列。

2. 限制員工權利新股：

(1) 發行子公司以通知員工認股數之日為給與日。

(2) 於給與日以所給與之權益商品公允價值基礎於既得期間認列酬勞成本。

(3) 未限制參與股利分配之權利且員工於既得期間內離職無須返還其已取得之股利，於股利宣告日對屬於預計將於既得期間內離職員工之股利部分按股利之公允價值認列酬勞成本。

(4) 員工須支付價款取得限制員工權利新股，員工若於既得期間離職，員工應返還股票，發行子公司亦須退回股款，於給與日就預計將於既得期間內離職員工所支付之價款部分認列為負債，並對屬於預計最終既得員工所支付價款部分認列為「資本公積-其他」。

## (二十九) 所得稅

1. 所得稅費用包含當期及遞延所得稅。除與列入其他綜合淨利或直接列入權益之項目有關之所得稅分別列入其他綜合淨利或直接列入權益外，所得稅係認列於損益。
2. 本集團依據營運及產生應課稅所得之所在國家在財務報導期間結束日已立法或已實質立法之稅率計算當期所得稅。管理階層就適用所得稅相關法規定期評估所得稅申報之狀況，並在適用情況下根據預期須向稅捐機關支付之稅款估列所得稅負債。未分配盈餘依所得稅法加徵 10% 之所得稅，嗣盈餘產生年度之次年度於股東會通過盈餘分派案後，始就實際盈餘之分派情形，認列 10% 之未分配盈餘所得稅費用。
3. 遞延所得稅採用資產負債表法，按資產及負債之課稅基礎與其於合併資產負債表之帳面金額所產生之暫時性差異認列。源自於原始認列之商譽所產生之遞延所得稅負債則不予認列，若遞延所得稅源自於交易（不包括企業合併）中對資產或負債之原始認列，且在交易當時未影響會計利潤或課稅所得（課稅損失），則不予認列。若投資子公司及關聯企業產生之暫時性差異，本集團可以控制暫時性差異迴轉之時點，且暫時性差異很有可能於可預見之未來不會迴轉者則不予認列。遞延所得稅採用在財務報導期間結束日已立法或已實質性立法，並於有關之遞延所得稅資產實現或遞延所得稅負債清償時預期適用之稅率（及稅法）為準。
4. 遞延所得稅資產於暫時性差異很有可能用以抵減未來應課稅所得之範圍內認列，並於財務報導期間結束日重新評估未認列及已認列之遞延所得稅資產。
5. 當有法定執行權將所認列之當期所得稅資產及負債金額互抵且有意圖以淨額基礎清償或同時實現資產及清償負債時，始將當期所得稅資產及當期所得稅負債互抵；當有法定執行權將當期所得稅資產及當期所得稅負債互抵，且遞延所得稅資產及負債由同一稅捐機關課徵所得稅之同一納稅主體、或不同納稅主體產生但各主體意圖以淨額基礎清償或同時實現資產及清償負債時，始將遞延所得稅資產及負債互抵。
6. 因研究發展支出而產生之未使用所得稅抵減遞轉後期部分，係在很有可能未來課稅所得以供未使用所得稅抵減使用之範圍內，認列遞延所得稅資產。

## (三十) 股利分配

分派予本公司股東之股利於本公司股東會決議分派股利時於財務報告認列，分派現金股利認列為負債，分派股票股利則認列為待分配股票股利，並於發行新股基準日時轉列普通股。

### (三十一) 收入認列

#### 銷貨收入

1. 本集團主要從事 3C 資訊產品之銷售。收入係正常營業活動中對集團外顧客銷售商品已收或應收對價之公允價值，以扣除營業稅、銷貨退回、數量折扣及折讓之淨額表達。商品銷售於商品交付予買方、銷貨金額能可靠衡量且未來經濟效益很有可能流入企業時認列收入。當與所有權相關之重大風險與報酬已移轉予顧客，本集團對商品既不持續參與管理亦未維持有效控制且顧客根據銷售合約接受商品，或有客觀證據顯示所有接受條款均已符合時，商品交付方屬發生。
2. 本集團對銷售之產品提供數量折扣及瑕疵品退回權，採用歷史經驗估計折扣及退貨，於銷貨認列時提列負債準備。數量折扣係以每年之預期購買量為基礎評估。

### (三十二) 企業合併

1. 本集團採用收購法進行企業合併。合併對價根據所移轉之資產、所產生或承擔之負債及所發行之權益工具之公允價值計算，所移轉之對價包括或有對價約定所產生之任何資產和負債之公允價值。與收購有關之成本於發生時認列為費用。企業合併中所取得可辨認之資產及所承擔之負債，按收購日之公允價值衡量。本集團以個別收購交易為基準，非控制權益之組成部分屬現時所有權權益且其持有者有權於清算發生時按比例份額享有企業淨資產者，選擇按收購日公允價值或按非控制權益占被收購者可辨認淨資產之比例衡量；非控制權益之所有其他組成部分則按收購日公允價值衡量。
2. 移轉對價、被收購者非控制權益，及先前已持有被收購者之權益之公允價值總額，若超過所取得可辨認資產及承擔之負債之公允價值，於收購日認列為商譽；所取得可辨認資產及承擔之負債之公允價值，若超過移轉對價、被收購者非控制權益，及先前已持有被收購者之權益之公允價值總額，該差額於收購日認列為當期利益。

### (三十三) 營運部門

本集團營運部門資訊與提供給主要營運決策者之內部管理報告採一致之方式報導。主要營運決策者負責分配資源予營運部門並評估其績效。

## 五、重大會計判斷、估計及假設不確定性之主要來源

本集團編製本合併財務報告時，管理階層已運用其判斷以決定所採用之會計政策，並依據財務報導期間結束日當時之情況對於未來事件之合理預期以作出會計估計及假設。所作出之重大會計估計與假設可能與實際結果存有差異，將考量歷史經驗及其他因子持續評估及調整。請詳下列對重大會計判斷、估計與假設不確定性之說明：



## 重要會計估計及假設

### 1. 銷貨退回及折讓估列

退貨及折讓負債準備係依歷史經驗及其他已知原因估計可能發生之產品退回及折讓，於產品出售當期列為銷貨收入之減項，且本集團定期檢視估計之合理性。

截至民國 105 年 12 月 31 日止，本集團認列之銷貨退貨及折讓負債準備為 \$21,576,443。

### 2. 存貨之評價

由於科技快速變遷，本集團評估財務報導期間結束日存貨因正常損耗、過時陳舊或無市場銷售價值之金額，並將存貨成本沖減至淨變現價值。此存貨評價主要係依未來特定期間內之產品需求為估計基礎，故可能產生重大變動。

截至民國 105 年 12 月 31 日止，本集團存貨評價後之帳面金額為 \$87,094,696。

## 六、重要會計項目之說明

### (一) 現金及約當現金

	105年12月31日	104年12月31日
庫存現金及週轉金	\$ 8,027	\$ 9,057
支票存款及活期存款	28,186,635	11,162,359
定期存款	59,495,580	45,707,676
其他	2,427	56
	<u>\$ 87,692,669</u>	<u>\$ 56,879,148</u>

本集團未有將現金及約當現金提供質押之情形。

### (二) 透過損益按公允價值衡量之金融資產及負債

	105年12月31日	104年12月31日
流動項目：		
持有供交易之金融資產		
開放型基金	\$ 5,089,953	\$ 4,138,131
上市(櫃)股票	223,024	203,126
可轉換公司債	-	77,218
非避險之衍生金融工具	857,672	270,666
	<u>\$ 6,170,649</u>	<u>\$ 4,689,141</u>
流動項目：		
持有供交易之金融負債		
非避險之衍生金融工具	\$ 148,975	\$ 383,791

1. 本集團持有供交易之金融資產及負債於民國 105 年及 104 年度因衍生金融商品所認列之淨利益分別為 \$1,512,488 及 \$1,535,659，非衍生金融商品所認列之淨利益分別為 \$34,171 及 \$10,233。

2. 尚未到期之合約資訊說明如下：

項目	105年12月31日			104年12月31日		
	合約金額 (名目本金)(仟元)	契約期間		合約金額 (名目本金)(仟元)	契約期間	
衍生金融資產：						
預售遠期外匯合約						
-歐元/美金	EUR	428,000	105/06-106/09	EUR	137,000	104/03-105/05
-挪威幣/美金	NOK	124,283	105/10-106/03	NOK	69,332	104/12-105/02
-俄幣/美金	RUB	1,223,471	105/12-106/02	RUB	1,502,705	104/12-105/01
-日圓/美金	JPY	100,000	105/06-106/01	JPY	1,962,925	104/08-105/02
-英鎊/美金	GBP	21,395	105/11-106/04	GBP	14,580	104/12-105/02
-瑞典幣/美金	SEK	50,857	105/12-106/01	SEK	8,279	104/10-105/02
-人民幣/美金	CNH	1,187,695	105/12-106/01	CNH	2,223,513	104/12-105/01
-墨西哥幣/美金	MXN	-	-	MXN	43,500	104/12-105/01
-加拿大幣/美金	CAD	187,080	105/08-106/08	CAD	21,080	104/10-105/02
-新加坡幣/美金	SGD	-	-	SGD	16,036	104/12-105/02
-印尼盾/美金	IDR	-	-	IDR	68,600,000	104/12-105/01
-新台幣/美金	USD	155,000	105/11-106/02	USD	20,000	104/12-105/01
-瑞士法郎/美金	CHF	711	105/12-106/01	CHF	-	-
貨幣選擇權合約						
-歐元/美金	EUR	-	-	EUR	117,000	104/11-105/04
-印尼盾/美金	IDR	1,185,080,000	105/12-106/03	IDR	696,800,000	104/11-105/04
-英鎊/美金	GBP	36,000	105/12-106/03	GBP	39,000	104/12-105/04
-人民幣/美金	CNH	5,474,254	105/08-106/04	CNH	3,261,962	104/09-105/04
衍生金融負債：						
預售遠期外匯合約						
-歐元/美金	EUR	110,000	105/12-106/05	EUR	385,500	104/03-105/04
-俄幣/美金	RUB	124,612	105/12-106/01	RUB	-	-
-土耳其幣/美金	TRY	-	-	TRY	6,500	104/12-105/01
-瑞士法郎/美金	CHF	-	-	CHF	476	104/12-105/01
-日圓/美金	JPY	-	-	JPY	4,247,350	104/10-105/04
-瑞典幣/美金	SEK	124,661	105/12-106/02	SEK	152,909	104/12-105/03
-人民幣/美金	CNH	-	-	CNH	263,188	104/12-105/01
-印度盧比/美金	INR	341,850	105/12-106/01	INR	1,332,400	104/12-105/01
-印尼盾/美金	IDR	269,610,000	105/12-106/01	IDR	894,230,000	104/12-105/02
-英鎊/美金	GBP	7,000	105/12-106/04	GBP	-	-
-美金/新台幣	USD	600	105/12-106/02	USD	250	104/12-105/01
貨幣選擇權合約						
-歐元/美金	EUR	72,000	105/12-106/03	EUR	381,000	104/11-105/04
-澳幣/美金	AUD	-	-	AUD	51,000	104/11-105/03
-日圓/美金	JPY	34,050,000	105/12-106/04	JPY	-	-
-美金/新台幣	USD	174,000	105/11-106/03	USD	-	-
-俄幣/美金	RUB	6,537,310	105/11-106/03	RUB	-	-

(1) 遠期外匯合約

本集團簽訂之遠期外匯交易係預售各項外幣之遠期交易，目的係為規避外銷及進口價款之匯率風險，惟未適用避險會計。

## (2) 貨幣選擇權合約

本集團簽訂之貨幣選擇權合約係購入於未來已約定價格買入或賣出各項外幣之權利，目的係為規避外銷及進口價款之匯率風險，惟未適用避險會計。

3. 本集團未有將透過損益按公允價值衡量之金融資產提供質押之情形。

## (三) 備供出售金融資產

	105年12月31日	104年12月31日
流動項目：		
上市(櫃)股票	\$ 280,939	\$ 280,939
未上市(櫃)股票	30,000	30,000
	310,939	310,939
評價調整	66,923	9,403
累計減損	(64,414)	(62,546)
	<u>\$ 313,448</u>	<u>\$ 257,796</u>
非流動項目：		
上市(櫃)股票	\$ 26,591,903	\$ 26,605,305
未上市(櫃)股票	305,440	316,306
可轉換公司債	7,575	7,575
	26,904,918	26,929,186
評價調整	31,630,884	25,551,563
累計減損	(141,969)	(143,377)
	<u>\$ 58,393,833</u>	<u>\$ 52,337,372</u>

1. 本集團於民國 105 年及 104 年度因公允價值變動認列於其他綜合淨利(損失)之金額分別為\$6,113,856 及(\$2,496,942)，自權益重分類至當期損失之金額分別為\$10,716 及\$27,341。

2. 經評估及比較備供出售金融資產帳面價值及其可回收金額，本集團於民國 105 年及 104 年度認列之減損損失分別為\$21,932 及\$13,549。

3. 本集團未有將備供出售金融資產提供質押之情形。

## (四) 以成本衡量之金融資產

	105年12月31日	104年12月31日
非流動項目：		
未上市(櫃)股票	\$ 288,558	\$ 291,387
基金受益憑證-私募	69,631	68,301
	358,189	359,688
累計減損	(204,731)	(207,186)
	<u>\$ 153,458</u>	<u>\$ 152,502</u>

1. 本集團持有之未上市(櫃)股票及私募基金依據投資之意圖應分類為備供出售金融資產，惟因該標的非於活絡市場公開交易，且無法取得該私募基

金進行之投資組合明細及其所有投資標的之產業資訊及財務資訊，因此無法合理可靠衡量該些標的之公允價值，故分類為「以成本衡量之金融資產」。

2. 本集團未有將以成本衡量之金融資產提供質押之情形。

#### (五) 避險會計

	105年12月31日 資產(負債)	104年12月31日 資產(負債)
流動項目：		
遠期外匯合約－現金流量避險	\$ 1,329,360	\$ 959,212
遠期外匯合約－現金流量避險	(46,526)	(71,927)
	<u>\$ 1,282,834</u>	<u>\$ 887,285</u>

現金流量避險：

	被避險項目	指定為避險 之衍生工具	指定避險工具 之公允價值	現金流量預 期產生期間	相關損益預 期認列期間
105年12月31日	預期交易	遠期外匯合約	\$ 1,282,834	106/01-106/06	106/01-106/06
104年12月31日	預期交易	遠期外匯合約	887,285	105/01-105/06	105/01-105/06

1. 被避險項目為以外幣計價之高度很有可能發生之預期交易，預期將於未來12個月內之非固定日期發生。於民國105年12月31日列報於其他綜合淨利之調整項目，將於取得被避險資產或承擔被避險負債影響損益之同一期間內，重分類至當期損益。本集團所執行之現金流量避險交易多屬有效之避險，故民國105年及104年度因無效之現金流量避險而認列之損益影響數並不重大。

2. 現金流量避險認列於當期(損)益及其他綜合淨利(損)資訊：

	105年度	104年度
當期調整其他綜合淨(損)利之金額	\$ 395,549	\$ 521,463
由其他綜合淨利轉列當期(損)益之金額	1,280,086	2,586,423

3. 尚未到期之合約資訊說明如下：

	105年12月31日			104年12月31日		
	合約金額 (名目本金)(仟元)	契約期間		合約金額 (名目本金)(仟元)	契約期間	
避險之衍生金融資產：						
預售遠期外匯合約						
- 歐元/美金	EUR 535,000	105/10-106/06		EUR 890,000	104/06-105/06	
- 英鎊/美金	GBP 28,000	105/11-106/03		GBP 40,000	104/09-105/03	
- 日圓/美金	JPY 4,500,000	105/11-106/03		JPY 3,000,000	104/08-105/03	
- 瑞典幣/美金	SEK 46,000	105/12-106/03		SEK 120,000	104/12-105/03	
- 俄幣/美金	RUB 200,000	105/12-106/03		RUB -	-	
- 澳幣/美金	AUD 18,000	105/10-106/03		AUD -	-	
- 印度盧比/美金	INR 1,025,000	105/11-106/03		INR -	-	
- 波蘭幣/美金	PLN 130,000	105/10-106/03		PLN -	-	
- 挪威幣/美金	NOK 36,000	105/11-106/03		NOK -	-	
- 土耳其幣/美金	TRY 24,000	105/11-106/03		TRY -	-	

	105年12月31日				104年12月31日			
	合約金額		契約期間	合約金額		契約期間	合約金額	
	(名目本金)(仟元)			(名目本金)(仟元)				
避險之衍生金融負債：								
預售遠期外匯合約								
-歐元/美金	EUR	-	-	EUR	360,000	104/12-105/06		
-日圓/美金	JPY	-	-	JPY	2,000,000	104/08-105/03		
-印度盧比/美金	INR	425,000	105/12-106/03	INR	2,500,000	104/12-105/02		
-瑞典幣/美金	SEK	12,000	105/12-106/03	SEK	-	-		
-俄幣/美金	RUB	2,900,000	105/11-106/03	RUB	-	-		
-土耳其幣/美金	TRY	10,000	105/12-106/03	TRY	-	-		

(六) 應收票據及帳款

	105年12月31日	104年12月31日
應收票據	\$ 4,890,436	\$ 4,811,594
應收帳款	85,382,828	83,979,887
	90,273,264	88,791,481
減：備抵銷貨退回及折讓	( 2,497,173)	( 2,699,465)
減：備抵呆帳(累計減損)	( 3,077,754)	( 2,947,573)
	<u>\$ 84,698,337</u>	<u>\$ 83,144,443</u>

1. 已逾期但未減損之應收帳款之帳齡分析如下：

	105年12月31日	104年12月31日
90天以內	\$ 11,518,562	\$ 14,885,658
91-180天	462,395	995,278
181天以上	165,909	127,884
	<u>\$ 12,146,866</u>	<u>\$ 16,008,820</u>

以上係以逾期天數為基準進行之帳齡分析，且經評估其信用品質並未發生重大改變且相關帳款仍可回收，故尚無減損疑慮。

2. 個別評估已減損之應收帳款：

(1) 未逾期但已減損之應收帳款

	105年12月31日	104年12月31日
應收帳款總額	<u>\$ 1,719</u>	<u>\$ 659</u>

(2) 已逾期且已減損之應收帳款

	105年12月31日	104年12月31日
應收帳款總額	<u>\$ 3,076,035</u>	<u>\$ 2,946,914</u>

## (3) 應收帳款備抵呆帳(累計減損)變動分析：

	105年		
	個別評估之減損損失	群組評估之減損損失	合計
1月1日	\$ 2,066,841	\$ 880,732	\$ 2,947,573
提列(迴轉)	( 103,469)	351,963	248,494
沖銷	( 300)	( 58,856)	( 59,156)
匯率影響數	( 34,744)	( 24,413)	( 59,157)
12月31日	<u>\$ 1,928,328</u>	<u>\$ 1,149,426</u>	<u>\$ 3,077,754</u>
	104年		
	個別評估之減損損失	群組評估之減損損失	合計
1月1日	\$ 1,951,749	\$ 826,436	\$ 2,778,185
提列(迴轉)	47,045	117,136	164,181
沖銷	( 785)	( 83,732)	( 84,517)
匯率影響數	68,832	20,892	89,724
12月31日	<u>\$ 2,066,841</u>	<u>\$ 880,732</u>	<u>\$ 2,947,573</u>

3. 本集團之應收帳款為未逾期且未減損者依據本集團之授信標準的信用品質資訊如下：

	105年12月31日	104年12月31日
群組1	\$ 40,219,490	\$ 33,057,736
群組2	27,441,545	29,266,293
	<u>\$ 67,661,035</u>	<u>\$ 62,324,029</u>

群組 1：該客戶款項係經保險或第三人擔保，或該客戶係為華碩集團之關聯企業。

群組 2：該客戶款項未經保險或第三人擔保，或該客戶非為華碩集團之關聯企業。

## (七) 金融資產及金融負債之互抵

1. 本集團對部分公司有資產(民國 105 年及 104 年 12 月 31 日公允價值分別計\$35,269,570 及\$41,238,748)及負債(民國 105 年及 104 年 12 月 31 日公允價值分別計\$44,557,406 及\$47,089,749)，該等資產及負債符合國際會計準則第 32 號第 42 段之互抵條件。以抵銷後淨額帳列應收帳款、應付票據及帳款或其他應付款—應付費用。本集團自部分公司收取現金或金融資產作為擔保品，該擔保品並不符合國際會計準則第 32 號第 42 段之互抵條件，惟依相關擔保協議，在延滯及無償債能力或破產之情況下，本集團得以將擔保品用以抵銷資產及負債之淨額。
2. 本集團因淨額交割總約定所認列之資訊說明如下：

	應收帳款、應付票據及帳款及其他應付款-應付費用具有抵銷權利					
	金融資產總額 (互抵前)	金融負債總額 (互抵前)	已互抵之 總額	金融資產淨額 (互抵後)	金融負債淨額 (互抵後)	未於資產負債表互抵： (收取)/提供之擔保品
105年12月31日	\$ 35,269,570	(\$ 44,557,406)	(\$ 35,131,118)	\$ 138,452	(\$ 9,426,288)	(\$ 30,000)
104年12月31日	41,238,748	( 47,089,749)	( 39,271,171)	1,967,577	( 7,818,578)	( 30,000)

(八) 存貨

	105年12月31日		
	成本	備抵跌價損失	帳面金額
原料	\$ 36,882,054	(\$ 4,121,806)	\$ 32,760,248
在製品	2,625,452	( 268,039)	2,357,413
製成品	2,575,216	( 369,548)	2,205,668
商品存貨	60,775,002	( 11,730,587)	49,044,415
在途存貨	726,952	-	726,952
	<u>\$ 103,584,676</u>	<u>(\$ 16,489,980)</u>	<u>\$ 87,094,696</u>

	104年12月31日		
	成本	備抵跌價損失	帳面金額
原料	\$ 47,160,068	(\$ 4,819,444)	\$ 42,340,624
在製品	2,051,271	( 222,616)	1,828,655
製成品	3,276,609	( 432,709)	2,843,900
商品存貨	65,508,400	( 9,361,188)	56,147,212
在途存貨	984,417	-	984,417
	<u>\$ 118,980,765</u>	<u>(\$ 14,835,957)</u>	<u>\$ 104,144,808</u>

除因出售存貨而認列之營業成本外，本集團於民國 105 年及 104 度認列為費損之存貨成本分別為\$2,520,913 及\$2,367,988，其中包含將存貨自成本沖減至淨變現價值而認列之銷貨成本分別為\$2,015,033 及\$1,974,269。

(九) 採用權益法之投資

	105年12月31日	104年12月31日
關聯企業：		
其他	<u>\$ 356,037</u>	<u>\$ 334,147</u>

1. 本集團之關聯企業均不具重大性，其經營結果之份額彙總如下：

	105年度	104年度
本期淨利(損)	\$ 97,276	\$ 27,315
其他綜合淨利(損)(稅後淨額)	897	( 4,875)
本期綜合淨利(損)總額	<u>\$ 98,173</u>	<u>\$ 22,440</u>

2. 本集團之關聯企業有公開報價者，其公允價值如下：

	105年12月31日	104年12月31日
其他	<u>\$ 154,213</u>	<u>\$ 198,094</u>

(十) 不動產、廠房及設備

	土地	房屋及建築	機器設備	雜項設備	合計
105年1月1日					
成本	\$ 2,078,462	\$ 6,562,164	\$ 5,222,523	\$ 7,627,479	\$ 21,490,628
累計折舊及減損	-	(2,501,325)	(3,266,645)	(6,679,869)	(12,447,839)
	<u>\$ 2,078,462</u>	<u>\$ 4,060,839</u>	<u>\$ 1,955,878</u>	<u>\$ 947,610</u>	<u>\$ 9,042,789</u>
105年1月1日					
取得	4,397,691	376,093	426,458	386,096	5,586,338
處分	-	-	(76,271)	(20,368)	(96,639)
折舊	-	(241,941)	(585,459)	(385,327)	(1,212,727)
減損	-	-	(6,895)	-	(6,895)
減損損失迴轉	-	-	13,573	1,191	14,764
重分類	-	492,153	16,522	170,213	678,888
匯率影響數	(1,608)	(140,344)	(87,923)	(32,876)	(262,751)
105年12月31日	<u>\$ 6,474,545</u>	<u>\$ 4,546,800</u>	<u>\$ 1,655,883</u>	<u>\$ 1,066,539</u>	<u>\$ 13,743,767</u>
105年12月31日					
成本	\$ 6,474,545	\$ 7,155,510	\$ 5,280,117	\$ 7,299,782	\$ 26,209,954
累計折舊及減損	-	(2,608,710)	(3,624,234)	(6,233,243)	(12,466,187)
	<u>\$ 6,474,545</u>	<u>\$ 4,546,800</u>	<u>\$ 1,655,883</u>	<u>\$ 1,066,539</u>	<u>\$ 13,743,767</u>
	土地	房屋及建築	機器設備	雜項設備	合計
104年1月1日					
成本	\$ 2,075,767	\$ 6,574,840	\$ 5,181,823	\$ 7,553,605	\$ 21,386,035
累計折舊及減損	-	(2,288,984)	(2,978,219)	(6,536,952)	(11,804,155)
	<u>\$ 2,075,767</u>	<u>\$ 4,285,856</u>	<u>\$ 2,203,604</u>	<u>\$ 1,016,653</u>	<u>\$ 9,581,880</u>
104年1月1日					
取得	-	17,485	464,066	364,644	846,195
處分	-	(315)	(29,545)	(30,996)	(60,856)
折舊	-	(236,543)	(662,566)	(424,666)	(1,323,775)
減損	-	-	(75)	(1,723)	(1,798)
減損損失迴轉	-	-	13,068	-	13,068
重分類	-	22,608	21,201	33,502	77,311
匯率影響數	2,695	(28,252)	(53,875)	(11,447)	(90,879)
合併個體影響數	-	-	-	1,643	1,643
104年12月31日	<u>\$ 2,078,462</u>	<u>\$ 4,060,839</u>	<u>\$ 1,955,878</u>	<u>\$ 947,610</u>	<u>\$ 9,042,789</u>
104年12月31日					
成本	\$ 2,078,462	\$ 6,562,164	\$ 5,222,523	\$ 7,627,479	\$ 21,490,628
累計折舊及減損	-	(2,501,325)	(3,266,645)	(6,679,869)	(12,447,839)
	<u>\$ 2,078,462</u>	<u>\$ 4,060,839</u>	<u>\$ 1,955,878</u>	<u>\$ 947,610</u>	<u>\$ 9,042,789</u>

1. 經評估及比較不動產、廠房及設備帳面價值及其可回收金額，本集團於民國105年及104年度認列之減損損失分別為\$6,895及\$1,798；減損損失迴轉利益分別為\$14,764及\$13,068。

2. 以不動產、廠房及設備提供擔保之資訊，請詳附註八之說明。



(十一) 無形資產

	商標權	電腦軟體	商譽	其他	合計
105年1月1日					
成本	\$ 358,722	\$ 1,555,146	\$ 1,180,853	\$ 671,191	\$ 3,765,912
累計攤銷及減損	( 3,619)	( 1,192,659)	( 48,955)	( 524,184)	( 1,769,417)
	<u>\$ 355,103</u>	<u>\$ 362,487</u>	<u>\$ 1,131,898</u>	<u>\$ 147,007</u>	<u>\$ 1,996,495</u>
105年1月1日	\$ 355,103	\$ 362,487	\$ 1,131,898	\$ 147,007	\$ 1,996,495
取得	-	154,061	-	42,854	196,915
處分	-	( 1,750)	-	-	( 1,750)
攤銷	-	( 210,676)	-	( 85,130)	( 295,806)
減損損失迴轉	-	-	-	460	460
重分類	-	3,252	-	( 124)	3,128
匯率影響數	-	( 704)	-	( 14)	( 718)
105年12月31日	<u>\$ 355,103</u>	<u>\$ 306,670</u>	<u>\$ 1,131,898</u>	<u>\$ 105,053</u>	<u>\$ 1,898,724</u>
105年12月31日					
成本	\$ 358,298	\$ 1,670,272	\$ 1,180,170	\$ 710,478	\$ 3,919,218
累計攤銷及減損	( 3,195)	( 1,363,602)	( 48,272)	( 605,425)	( 2,020,494)
	<u>\$ 355,103</u>	<u>\$ 306,670</u>	<u>\$ 1,131,898</u>	<u>\$ 105,053</u>	<u>\$ 1,898,724</u>
	商標權	電腦軟體	商譽	其他	合計
104年1月1日					
成本	\$ 358,750	\$ 1,543,095	\$ 1,181,339	\$ 651,991	\$ 3,735,175
累計攤銷及減損	( 3,392)	( 1,100,948)	( 49,441)	( 432,853)	( 1,586,634)
	<u>\$ 355,358</u>	<u>\$ 442,147</u>	<u>\$ 1,131,898</u>	<u>\$ 219,138</u>	<u>\$ 2,148,541</u>
104年1月1日	\$ 355,358	\$ 442,147	\$ 1,131,898	\$ 219,138	\$ 2,148,541
取得	-	132,177	-	17,023	149,200
攤銷	( 61)	( 216,082)	-	( 91,390)	( 307,533)
減損	( 194)	-	-	( 460)	( 654)
重分類	-	4,723	-	2,700	7,423
匯率影響數	-	( 478)	-	( 4)	( 482)
104年12月31日	<u>\$ 355,103</u>	<u>\$ 362,487</u>	<u>\$ 1,131,898</u>	<u>\$ 147,007</u>	<u>\$ 1,996,495</u>
104年12月31日					
成本	\$ 358,722	\$ 1,555,146	\$ 1,180,853	\$ 671,191	\$ 3,765,912
累計攤銷及減損	( 3,619)	( 1,192,659)	( 48,955)	( 524,184)	( 1,769,417)
	<u>\$ 355,103</u>	<u>\$ 362,487</u>	<u>\$ 1,131,898</u>	<u>\$ 147,007</u>	<u>\$ 1,996,495</u>

1. 經評估無形資產帳面價值及其可回收金額，本集團於民國 105 年及 104 年度認列之減損損失分別為\$0 及\$654；減損損失迴轉利益分別為\$460 及\$0。
2. 商譽之減損評估係依賴管理階層之主觀判斷，包含辨認現金產生單位及決定相關現金產生單位之可回收金額。管理階層係以現金產生單位之公允價值減處分成本作為可回收金額之估列基礎，其中公允價值主係參酌活絡市場之股票交易價格，屬第二等級公允價值。
3. 本集團未有將無形資產提供質押之情形。

(十二) 長期預付租金(列報於「其他非流動資產」)

	105年12月31日	104年12月31日
土地使用權	<u>\$ 1,244,205</u>	<u>\$ 1,382,184</u>

本集團分別於民國 103 年 2 月、102 年 9 月、99 年 4 月、97 年 11 月、95 年 10 月及 91 年 7 月與蘇州市政府、上海市政府、重慶市政府及吳江市政府簽約取得興建廠房用之土地使用權，租用年限為 40~50 年，於租約簽訂時業已全額支付。本集團於民國 105 年及 104 年度認列之租金費用分別為 \$35,140 及 \$36,310。

(十三) 短期借款

借款性質	105年12月31日	利率區間	擔保品
銀行借款			
信用借款	<u>\$ 2,978,526</u>	0.78%~4.00%	-
借款性質	104年12月31日	利率區間	擔保品
銀行借款			
信用借款	<u>\$ 1,818,425</u>	0.82%~1.06%	-

(十四) 長期借款

借款性質	借款期間及還款方式	利率區間	擔保品	105年12月31日
信用借款-分期償付				
兆豐國際商業銀行	104.02~106.09，自首次動用日起屆滿二年之日償還本金	1.51%~2.61%	-	\$ 645,000
臺灣銀行	105.09~107.09，自首次動用日起屆滿兩年後，一次償還本金	1.31%	-	240,000
台新銀行	105.10~107.03，自合約簽約日起屆滿三年後，一次償還本金	1.28%~1.40%	-	300,000
其他銀行借款	101.05~106.05	2.62%~2.65%	房屋及建築	83,092
				<u>1,268,092</u>
減：一年或一營業週期內到期之長期借款				( <u>728,092</u> )
				<u>\$ 540,000</u>

借款性質	借款期間及還款方式	利率區間	擔保品	104年12月31日
信用借款-分期償付				
兆豐國際商業銀行	103.10~106.09，自首次動用日起屆滿二年之日償還本金	1.51%~1.72%	-	\$ 984,750
台新國際商業銀行	104.10~107.03，自合約簽約日起屆滿三年後，一次償還本金	1.35%~1.40%	-	300,000
臺灣銀行	104.08~106.08，自首次動用日起屆滿兩年後，一次償還本金	1.38%~1.55%	-	800,000
其他銀行借款	101.05~106.05	2.24%~2.40%	房屋及建築	87,607
				2,172,357
減：一年或一營業週期內到期之長期借款				( 331,283)
				\$ 1,841,074

銀行借款合同申明訂簽約子公司之財務報告須符合約定之指標，並應於借款存續時間內，於每上半年度及每年度檢視並維持雙方約定之指標，並於銀行認為必要時隨時核計。簽約子公司於民國 105 年及 104 年 12 月 31 日均無違反借款合同所約定指標之情形。

#### (十五) 退休金

##### 1. 確定福利計畫

(1) 本公司及國內子公司依據「勞動基準法」之規定，訂有確定福利之退休辦法，適用於民國 94 年 7 月 1 日實施「勞工退休金條例」前所有正式員工之服務年資，以及於實施「勞工退休金條例」後選擇繼續適用勞動基準法員工之後續服務年資。員工符合退休條件者，退休金之支付係根據服務年資及退休前 6 個月之平均薪資計算，15 年以內(含)的服務年資每滿一年給予兩個基數，超過 15 年之服務年資每滿一年給予一個基數，惟累積最高以 45 個基數為限。本公司及國內子公司按月就薪資總額 2% 提撥退休基金，以勞工退休準備金監督委員會之名義專戶儲存於台灣銀行。另本公司及國內子公司於每年年度終了前，估算前項勞工退休準備金專戶餘額，若該餘額不足給付次一年度內預估符合退休條件之勞工依前述計算之退休金數額，本公司及國內子公司將於次年度三月底前一次提撥其差額。

(2) 資產負債表認列之金額如下：

	105年12月31日	104年12月31日
確定福利義務現值	(\$ 330,219)	(\$ 294,438)
計畫資產公允價值	209,595	207,438
淨確定福利負債	(\$ 120,624)	(\$ 87,000)

(3) 淨確定福利負債之變動如下：

	<u>確定福利義務現值</u>	<u>計畫資產公允價值</u>	<u>淨確定福利負債</u>
105年1月1日	(\$ 294,438)	\$ 207,438	(\$ 87,000)
當期服務成本	( 14,306)	-	( 14,306)
利息(費用)收入	( 4,691)	3,106	( 1,585)
再衡量數：			
計畫資產報酬(不包括包含於利息收入或費用之金額)	-	( 1,620)	( 1,620)
人口統計假設變動影響數	( 13,092)	-	( 13,092)
財務假設變動影響數	( 8,555)	-	( 8,555)
經驗調整	( 12,326)	-	( 12,326)
提撥退休基金	-	5,731	5,731
支付退休金	5,060	( 5,060)	-
兌換差額	12,129	-	12,129
105年12月31日	<u>(\$ 330,219)</u>	<u>\$ 209,595</u>	<u>(\$ 120,624)</u>
	<u>確定福利義務現值</u>	<u>計畫資產公允價值</u>	<u>淨確定福利負債</u>
104年1月1日	(\$ 213,341)	\$ 202,611	(\$ 10,730)
當期服務成本	( 12,766)	-	( 12,766)
利息(費用)收入	( 4,844)	3,655	( 1,189)
再衡量數：			
計畫資產報酬(不包括包含於利息收入或費用之金額)	-	1,774	1,774
人口統計假設變動影響數	( 14,323)	-	( 14,323)
財務假設變動影響數	( 10,384)	-	( 10,384)
經驗調整	( 17,991)	-	( 17,991)
提撥退休基金	-	205	205
支付退休金	807	( 807)	-
兌換差額	( 21,596)	-	( 21,596)
104年12月31日	<u>(\$ 294,438)</u>	<u>\$ 207,438</u>	<u>(\$ 87,000)</u>

(4) 本公司及國內子公司之確定福利退休計畫資產，係由臺灣銀行按該基金年度投資運用計畫所定委託經營項目之比例及金額範圍內，依勞工退休基金收支保管及運用辦法第六條之項目（即存放國內外之金融機構，投資國內外上市、上櫃或私募之權益證券及投資國內外不動產之證券化商品等）辦理委託經營，相關運用情形係用勞工退休基金監理會進行監督。該基金之運用，其每年決算分配之最低收益，不得低於依當地銀行二年定期存款利率計算之收益。若有不足，則經主管機關核准後由國庫補足。因本公司及國內子公司無權參與

該基金之運作及管理，故無法依國際會計準則第 19 號第 142 段規定揭露計劃資產公允價值之分類。民國 105 年及 104 年 12 月 31 日構成該基金總資產之公允價值，請詳政府公告之各年度之勞工退休基金運用報告。

(5)有關退休金之精算假設彙總如下：

	105年度	104年度
折現率	1.20%~8.50%	1.50%~9.00%
未來薪資增加率	2.00%~10.00%	2.00%~10.00%
計畫資產預期長期報酬率	1.20%~2.00%	1.75%~2.00%

對於未來死亡率之假設係按照各國已公布的統計數字及經驗估計。

因採用之主要精算假設變動而影響之確定福利義務現值分析如下：

	折現率		未來薪資增加率	
	增加0.25%~1%	減少0.25%~1%	增加0.25%~1%	減少0.25%~1%
105年12月31日				
對確定福利義務 (\$	15,551)	\$ 17,090	\$ 12,004	(\$ 11,685)
現值之影響	=====	=====	=====	=====
104年12月31日				
對確定福利義務 (\$	14,215)	\$ 15,633	\$ 11,191	(\$ 10,492)
現值之影響	=====	=====	=====	=====

上述之敏感度分析係基於其他假設不變的情況下分析單一假設變動之影響。實務上許多假設的變動則可能是連動的。敏感度分析係與計算資產負債表之淨退休金負債所採用的方法一致。

(6)本集團於民國 106 年度預計支付予退休計畫之提撥金為\$8,116。

(7)截至民國 105 年 12 月 31 日，該退休計畫之加權平均存續期間為 11~25 年。

## 2. 確定提撥計畫

(1)自民國 94 年 7 月 1 日起，本公司及國內子公司依據「勞工退休金條例」，訂有確定提撥之退休辦法，適用於本國籍之員工。本公司及國內子公司就員工選擇適用「勞工退休金條例」所定之勞工退休金制度部分，每月按薪資之 6%提繳勞工退休金至勞保局員工個人帳戶年，員工退休金之支付依員工個人之退休金專戶及累積收益之金額採月退休金或一次退休金方式領取。

(2)大陸子公司按中華人民共和國政府規定之養老保險制度每月依當地員工薪資總額之一定比率提撥養老保險金。每位員工之退休金由政府管理統籌安排，本集團除按月提撥外，無進一步義務。

(3)民國 105 年及 104 年度，本集團依上開退休金辦法認列之退休金成本分別為\$1,125,825 及\$1,307,392。

## (十六) 負債準備

	保固準備	銷貨退回 及折讓準備	訴訟及 權利金準備	合計
105年1月1日	\$ 12,332,740	\$ 17,910,712	\$ 7,793,243	\$ 38,036,695
提列(迴轉)	14,327,547	42,444,106	86,417	56,858,070
沖銷	( 12,232,516)	( 38,342,468)	( 75,908)	( 50,650,892)
匯率影響數	( 357,666)	( 435,907)	( 153,621)	( 947,194)
105年12月31日	<u>\$ 14,070,105</u>	<u>\$ 21,576,443</u>	<u>\$ 7,650,131</u>	<u>\$ 43,296,679</u>
	保固準備	銷貨退回 及折讓準備	訴訟及 權利金準備	合計
104年1月1日	\$ 11,454,228	\$ 18,708,316	\$ 6,267,884	\$ 36,430,428
提列(迴轉)	16,712,309	35,418,554	1,375,827	53,506,690
沖銷	( 16,056,698)	( 36,588,466)	( 95,887)	( 52,741,051)
匯率影響數	222,901	372,308	245,419	840,628
104年12月31日	<u>\$ 12,332,740</u>	<u>\$ 17,910,712</u>	<u>\$ 7,793,243</u>	<u>\$ 38,036,695</u>

負債準備分析如下：

	105年12月31日	104年12月31日
流動	<u>\$ 43,296,679</u>	<u>\$ 38,036,695</u>

### 1. 保固準備

本集團之保固準備主係與 3C 資訊產品之銷售相關，係依據該產品之歷史保固資料評估，負債義務多發生於未來第一年內，故全數歸屬於流動。

### 2. 銷貨退回及折讓準備

本集團之銷貨退回及折讓準備主係與 3C 資訊產品之銷售相關，係依據該產品之歷史經驗及其他已知原因估計，本集團預計相關之負債準備會於未來一年內使用，故全數歸屬於流動。

### 3. 訴訟及權利金準備

本集團因專利權人提出法律索償或權利金支付，管理當局聽取適當法律意見後，評估此項償付最可能之結果而提列負債準備金。此負債準備所認列之損益帳列營業成本及費用。

## (十七) 股本

- 截至民國 105 年 12 月 31 日止，本公司額定資本額為 \$47,500,000，分為 4,750,000 仟股(其中 50,000 仟股係預留供發行員工認股權憑證使用)，實收資本額為 \$7,427,603，每股面額 10 元。本公司已發行股份之股款均已收訖。

本公司民國 105 年及 104 年度，普通股期初與期末流通在外股數均為 742,760,280 股。

- 民國 105 年 12 月 31 日止，本公司發行之海外存託憑證共計 5,483 仟單位，於盧森堡證券交易所掛牌買賣，每單位存託憑證代表 5 股普通

股，共代表普通股 27,416 仟股。海外存託憑證之主要約定事項如下：

(1) 表決權之行使

海外存託憑證持有人得依據存託契約及中華民國法令之相關規定行使其海外存託憑證所表彰本公司普通股之表決權。

(2) 股利分配、股票認購權及其他權利

與本公司現有普通股股東享有股利分配及其他配股之相同權利，存託機構可按持有比例發行新的存託憑證，或提高每單位存託憑證所表彰之普通股股數，或代表存託憑證持有人出售股票股利，並將所得按比例分配予存託憑證持有人。

(十八) 資本公積

依公司法規定，超過票面金額發行股票所得之溢額及受領贈與之所得之資本公積，除得用於彌補虧損外，於公司無累積虧損時，按股東原有股份之比例發給新股或現金。另依證券交易法之相關規定，以上開資本公積撥充資本時，每年以其合計數不超過實收資本額 10% 為限。公司非於盈餘公積填補資本虧損仍有不足時，不得以資本公積補充之。

	<u>105年12月31日</u>	<u>104年12月31日</u>
發行溢價	\$ 4,227,966	\$ 4,227,966
取得或處分子公司股權價格 與帳面價值差額	846,333	487,894
採用權益法認列之關聯企業 及合資變動數	5,423	3,793
	<u>\$ 5,079,722</u>	<u>\$ 4,719,653</u>

(十九) 保留盈餘

1. 本公司盈餘分配政策如下：依本公司章程規定，每年度決算之盈餘，應先提繳稅款，彌補以往虧損，次提 10% 為法定盈餘公積，但法定盈餘公積已達公司實收資本額時不在此限；另視公司營運需求及法令規定提列或迴轉特別盈餘公積，其餘併同期初未分配盈餘，由董事會擬具盈餘分配案提請股東會決議分派之。
2. 本公司股利政策如下：本公司所處產業環境多變，企業生命週期正值成長階段，為考量本公司長期財務規劃及滿足股東對現金流入之需求，每年發放之現金股利不得低於股利總額之 10%。
3. 法定盈餘公積除彌補公司虧損及按股東原有股份之比例發給新股或現金外，不得使用之，惟發給新股或現金者，以該項公積超過實收資本額 25% 之部分為限。
4. (1) 本公司分派盈餘時，依法令規定須就當年度財務報導期間結束日之其他權益項目借方餘額提列特別盈餘公積始得分派，嗣後其他權益項目借方餘額迴轉時，迴轉金額得列入可供分派盈餘中。  
(2) 首次採用 IFRSs 時，依民國 101 年 4 月 6 日金管證發字第 1010012865 號函提列之特別盈餘公積，本公司於嗣後使用、處分或重分類相關

資產時，就原提列特別盈餘公積之比例予以迴轉。

5. 本公司於民國 104 年 6 月 12 日經股東會決議通過民國 103 年度之盈餘分派之現金股利計\$12,626,925(每股 17 元)。民國 105 年 6 月 8 日經股東會決議通過民國 104 年度之盈餘分派之現金股利計\$11,141,404(每股 15 元)。
6. 本公司於民國 106 年 3 月 17 日經董事會提議民國 105 年度盈餘分派案，分派案如下：

	105年度	
	金額	每股股利(元)
現金股利	\$ 12,626,925	\$ 17.00

上述民國 105 年度盈餘分派議案，截至民國 106 年 3 月 17 日止，尚未經股東會決議。

7. 有關員工及董事酬勞資訊，請詳附註六、(二十五)。

#### (二十)其他權益

	現金流量避險 中屬有效避險 部分之避險工 具利益(損失)	備供出售 金融資產 未實現評價利益	國外營運機構 財務報表換算 之兌換差額	確定福利計畫 再衡量數	總計
105年1月1日	\$ 887,285	\$ 25,514,835	\$ 2,927,648	(\$ 59,628)	\$ 29,270,140
- 本公司	-	6,150,310	( 884,984)	-	5,265,326
- 子公司	395,549	( 36,459)	107,285	( 19,365)	447,010
- 關聯企業	-	5	( 199)	-	( 194)
105年12月31日	\$ 1,282,834	\$ 31,628,691	\$ 2,149,750	(\$ 78,993)	\$ 34,982,282

	現金流量避險 中屬有效避險 部分之避險工 具利益(損失)	備供出售 金融資產 未實現評價利益	國外營運機構 財務報表換算 之兌換差額	確定福利計畫 再衡量數	總計
104年1月1日	\$ 365,822	\$ 28,011,777	\$ 1,940,298	(\$ 20,045)	\$ 30,297,852
- 本公司	-	( 2,512,144)	1,749,055	-	( 763,089)
- 子公司	521,463	15,212	( 762,065)	( 39,583)	( 264,973)
- 關聯企業	-	( 10)	360	-	350
104年12月31日	\$ 887,285	\$ 25,514,835	\$ 2,927,648	(\$ 59,628)	\$ 29,270,140

#### (二十一)營業收入

	105年度	104年度
銷貨收入	\$ 466,802,706	\$ 472,335,318



(二十二) 其他收入

	<u>105年度</u>	<u>104年度</u>
利息收入	\$ 866,175	\$ 698,203
股利收入	<u>2,851,280</u>	<u>2,400,017</u>
	<u>\$ 3,717,455</u>	<u>\$ 3,098,220</u>

(二十三) 其他利益(損失)

	<u>105年度</u>	<u>104年度</u>
非衍生金融商品之淨(損)益	\$ 34,171	\$ 10,233
衍生金融商品之淨(損)益	1,512,488	1,535,659
淨外幣兌換(損)益	( 525,304)	( 3,566,013)
處分投資(損)益	21,759	71,840
其他淨(損)益	<u>818,415</u>	<u>635,787</u>
	<u>\$ 1,861,529</u>	<u>(\$ 1,312,494)</u>

(二十四) 成本及費用性質之額外資訊

	<u>105年度</u>			<u>104年度</u>		
	屬於營業		合計	屬於營業		合計
	成本者	費用者		成本者	費用者	
員工福利費用	\$ 3,282,252	\$ 20,512,508	\$ 23,794,760	\$ 3,317,229	\$ 20,293,769	\$ 23,610,998
折舊費用	540,198	672,529	1,212,727	675,281	648,494	1,323,775
攤銷費用	14,813	370,210	385,023	26,297	381,541	407,838

(二十五) 員工福利費用

	<u>105年度</u>	<u>104年度</u>
薪資費用	\$ 20,481,492	\$ 20,374,898
勞健保費用	1,438,975	1,361,110
退休金費用(註)	1,141,716	1,321,347
其他用人費用	<u>732,577</u>	<u>553,643</u>
	<u>\$ 23,794,760</u>	<u>\$ 23,610,998</u>

註：係包含確定提撥計畫及確定福利計畫下所認列之所有退休金費用。

1. 依本公司章程規定，本公司年度之獲利，應預先保留用以彌補累積虧損數額，再就其餘額提撥不低於1%為員工酬勞及不高於1%為董事酬勞。
2. 本公司民國105年及104年度員工酬勞估列金額分別為\$1,364,457及\$1,273,281；董事酬勞估列金額分別為\$71,814及\$67,015，前述金額帳列薪資費用。

民國105年度係依截至當期止之獲利情況，分別以不低於1%為員工酬勞，及不高於1%為董事酬勞估列。董事會決議實際配發金額為

\$1,364,457 及 \$71,814，其中員工酬勞將採現金之方式發送。

經董事會決議之民國 104 年度員工及董事酬勞與民國 104 年度財務報告認列之金額一致，員工酬勞係以現金發放。

本公司董事會通過之員工及董事酬勞相關資訊可至公開資訊觀測站查詢。

## (二十六) 所得稅

### 1. 所得稅費用

#### (1) 所得稅費用組成部分：

	105年度	104年度
當期所得稅：		
當期所得產生之所得稅	\$ 2,816,310	\$ 3,087,070
未分配盈餘10%所得稅費用	427,410	575,349
以前年度所得稅高低估	650,510	372,798
當期所得稅總額	3,894,230	4,035,217
遞延所得稅：		
暫時性差異之原始產生及迴轉	769,315	1,122,186
所得稅費用	<u>\$ 4,663,545</u>	<u>\$ 5,157,403</u>

#### (2) 與其他綜合淨利相關之所得稅金額：

	105年度	104年度
備供出售金融資產公允價值變動	\$ 17,695	(\$ 13,957)
國外營運機構換算差額	( 137,004)	207,413
確定福利義務之再衡量數	( 15,979)	( 88)
	<u>(\$ 135,288)</u>	<u>\$ 193,368</u>

### 2. 所得稅費用與會計利潤關係

	105年度	104年度
稅前淨利按法定稅率計算之所得稅	\$ 5,004,417	\$ 4,394,986
按稅法規定免課稅之所得	( 486,509)	( 425,124)
投資損益淨額不計入所得	( 242,724)	( 87,400)
投資抵減之所得稅影響數	( 56,171)	( 37,538)
課稅損失之所得稅影響數	3,881	( 180,734)
以前年度所得稅高低估數	650,510	372,798
未分配盈餘加徵10%所得稅	427,410	575,349
遞延所得稅資產可實現性評估變動	( 443,122)	( 158,270)
未實現銷貨毛利稅率差之所得稅影響數	( 404,722)	371,696
匯率變動影響數	116,034	349,328
其他	94,541	( 17,688)
所得稅費用	<u>\$ 4,663,545</u>	<u>\$ 5,157,403</u>



4. 本集團尚未使用之課稅損失之有效期限及未認列遞延所得稅資產相關金額如下：

105年12月31日				
發生 年度	申報數/核定數	尚未抵減金額	未認列遞延	
			所得稅資產金額	最後扣抵年度
96年	\$ 37,642	\$ 37,642	\$ 37,642	106年
97年	63,186	57,996	33,717	107年
98年	118,867	118,867	76,019	108年
99年	42,565	42,565	42,565	109年
100年	110,065	109,275	109,275	110年
101年	302,312	263,214	263,214	111年
102年	161,413	161,407	161,407	107年~112年
103年	529,511	468,546	284,856	108年~113年
104年	874,285	874,285	504,148	109年~114年
105年	140,122	140,122	87,396	110年~115年

104年12月31日				
發生 年度	申報數/核定數	尚未抵減金額	未認列遞延	
			所得稅資產金額	最後扣抵年度
95年	\$ 337,163	\$ 300,953	\$ 264,549	105年
96年	251,640	231,246	231,246	106年
97年	123,787	123,787	99,508	107年
98年	170,539	170,539	127,691	108年
99年	104,311	104,311	104,311	109年
100年	255,176	222,837	208,320	110年
101年	497,631	497,631	407,505	111年
102年	395,628	395,628	304,143	107年~112年
103年	455,008	455,008	313,350	108年~113年
104年	1,081,969	1,081,969	589,018	109年~114年

5. 未認列為遞延所得稅資產之可減除暫時性差異：

	105年12月31日	104年12月31日
可減除暫時性差異	\$ 802,384	\$ 1,273,908

6. 截至民國 105 年及 104 年 12 月 31 日，所有與投資子公司相關且未認列為遞延所得稅負債之應課稅暫時性差異皆不重大。

7. 本公司營利事業所得稅業經稅捐稽徵機關核定至民國 102 年度。

8. 未分配盈餘相關資訊

	105年12月31日	104年12月31日
87年度以後	\$ 101,793,153	\$ 95,436,277

9. 兩稅合一相關資訊

	105年12月31日	104年12月31日
(1)可扣抵稅額帳戶餘額	\$ 15,112,733	\$ 14,416,357
(2)盈餘分配之稅額扣抵比率	15.63%	16.78%

(二十七) 每股盈餘

	105年度		
	稅後金額	加權平均流通在外股數 (仟股)	每股盈餘 (元)
<u>基本每股盈餘</u>			
歸屬於母公司普通股股東之本期淨利	\$ 19,202,737	742,760	\$ 25.85
<u>稀釋每股盈餘</u>			
具稀釋作用之潛在普通股之影響- 員工酬勞	-	7,323	
歸屬於母公司普通股股東之本期 淨利加潛在普通股之影響	\$ 19,202,737	750,083	\$ 25.60
	104年度		
	稅後金額	加權平均流通在外股數 (仟股)	每股盈餘 (元)
<u>基本每股盈餘</u>			
歸屬於母公司普通股股東之本期淨利	\$ 17,097,470	742,760	\$ 23.02
<u>稀釋每股盈餘</u>			
具稀釋作用之潛在普通股之影響- 員工酬勞	-	6,270	
歸屬於母公司普通股股東之本期 淨利加潛在普通股之影響	\$ 17,097,470	749,030	\$ 22.83

(二十八) 與非控制權益之交易

處分子公司權益(未喪失控制力)

本集團於民國 105 年 1 月、9 月及 10 月出售子公司一醫揚 2.82%、0.5% 及 2.71% 股權，對價為 \$44,889、\$18,708 及 \$83,038，於民國 105 年 4 至 6 月出售子公司一研揚 2% 股權，對價為 \$139,553，暨民國 104 年 7 至 8 月出售子公司一祥碩 2.66% 股權，對價為 \$277,289，於民國 104 年 11 月出售醫揚 13.02% 股權，對價為 \$120,796，上述處分子公司所有權權益之變動對資本公積一取得或處分子公司股權價格與帳面價值差額之影響如下：

	105年度	104年度
處分子公司之對價	\$ 286,188	\$ 398,085
減：處分子公司權益之帳面價值	( 73,975)	( 73,198)
處分子公司之其他權益	( 1,242)	735
資本公積－取得或處分子公司股 權價格與帳面價值差額	\$ 210,971	\$ 325,622

#### (二十九) 營業租賃

本集團以營業租賃承租辦公室、倉庫及停車位等。民國 105 年及 104 年度分別認列 \$1,085,142 及 \$1,036,647 之租金費用，另因不可取消合約之未來最低租賃給付總額請詳附註九說明。

### 七、關係人交易

#### (一) 母公司與最終控制者

本公司股份均由大眾持有，並無最終母公司及最終控制者。

#### (二) 與關係人間之重大交易事項

##### 1. 銷貨

	105年度	104年度
商品銷售		
-關聯企業	\$ 1,369	\$ 902
-其他	3,813	3,182
	<u>\$ 5,182</u>	<u>\$ 4,084</u>

本集團對關係人之授信期間為貨到 30~90 天、月結 60 天或雙方議定之，與一般客戶無顯著差異。

##### 2. 進貨及費用

	105年度	104年度
商品購買		
-關聯企業	\$ 46,015	\$ 40,861
-其他	964,889	752,179
勞務購買		
-關聯企業	52	450
-其他	15,000	15,957
	<u>\$ 1,025,956</u>	<u>\$ 809,447</u>

本集團對關係人之付款期間為月結 45~120 天、貨到 45~90 天以內或一至六個月，與一般供應商無顯著差異。

### 3. 應收帳款及其他應收款

	<u>105年12月31日</u>	<u>104年12月31日</u>
應收帳款		
-關聯企業	\$ 239	\$ 72
-其他	<u>641</u>	<u>344</u>
	880	416
其他應收款		
-關聯企業	507	237
-其他	<u>97</u>	<u>227</u>
	604	464
	<u>\$ 1,484</u>	<u>\$ 880</u>

應收款項主要來自銷貨交易且該應收款項並無抵押及附息。

### 4. 應付帳款及其他各項流動負債

	<u>105年12月31日</u>	<u>104年12月31日</u>
應付帳款		
-關聯企業	\$ 8,387	\$ 10,439
-其他	<u>230,927</u>	<u>176,607</u>
	239,314	187,046
其他各項流動負債		
-關聯企業	101	296
-其他	<u>-</u>	<u>34</u>
	101	330
	<u>\$ 239,415</u>	<u>\$ 187,376</u>

應付款項主要來自進貨交易且該應付款項並無附息。

### (三) 主要管理階層薪酬

	<u>105年度</u>	<u>104年度</u>
薪資及其他短期員工福利	\$ 782,942	\$ 753,280
退職後福利	<u>6,746</u>	<u>6,041</u>
	<u>\$ 789,688</u>	<u>\$ 759,321</u>

### 八、抵(質)押之資產

資產名稱	項目	帳 面 價 值		擔保用途
		<u>105年12月31日</u>	<u>104年12月31日</u>	
其他流動資產及 其他非流動資產	受限制銀行存款 、定期存款 、存出保證金	\$ 214,932	\$ 199,410	註
不動產、廠房及設備	房屋及建築	<u>100,375</u>	<u>105,181</u>	銀行借款
		<u>\$ 315,307</u>	<u>\$ 304,591</u>	

註：海關質押擔保、履約保證、法院裁定擔保、信用狀質押、承作遠期外匯擔保、社保專戶及薪資戶保證金等。

## 九、重大或有負債及未認列之合約承諾

### (一)或有事項

#### 1. 專利侵權訴訟：

(1) 本集團使用藍光技術專利、散熱管理方法及裝置、多核 ARM 架構處理器、筆記型電腦、易電腦、無線網路、DVD 播放字幕、行動支付、平板及桌機、使用者操作介面、音訊編解碼、音訊串流、UMTS 通訊功能、Android 4.0 以上版本之產品及遠端更新程式碼功能等產品，分別於美國加州、德州、德拉瓦州、德國、法國、荷蘭及英國，遭專利權訴訟或調查。雖尚無法判斷其可能結果，惟本集團已將可能之損失金額估列入帳。

(2) 本集團使用手機、平板及筆電等產品之液晶顯示模組、智慧型手錶、電競筆電之電池充電技術、支援 Android 5.0 之 SmartLock 功能之產品、注音字詞輸入功能、DVD 播放限制技術、行動裝置產品、麥克風孔洞結構、娛樂通訊系統、防塵濾網之筆電產品、桌機及筆電產品之 MP3 功能、Broadcom 晶片、筆電、平板、主機板、穿戴裝置、桌機、家庭娛樂、電腦配件、ZenPad 10 之平面天線、具距離感應器之手機平板產品、具 Nvidia CPU 之筆電、使用 Win 10 且支援 Miracast 與 Snap Assist 功能之產品、SDRAM 功能、ZenFone 商標、ASUS WebStorage、主機板、路由器等產品，分別於美國德州、加州、科羅拉多州、維吉尼亞州、麻塞諸塞州、美國國際貿易委員會、德國、印度及台灣，遭專利權訴訟或調查。目前尚無法判斷其可能結果及影響數。

2. 某告訴人於民國 101 年 8 月 21 日以侵害 USB 3.0 產品之著作權及營業秘密為由向本公司之子公司-祥碩提出刑事訴訟；並一併向本公司及子公司-祥碩提起刑事附帶民事訴訟。本公司及子公司-祥碩皆業已委請律師循法律程序辦理後續相關事宜，本案目前在臺灣臺北地方法院行準備程序階段，尚未進行審理程序。另，該告訴人於民國 103 年 8 月在美國加州地方法院對本公司及子公司-祥碩及 ACI 提出侵害 USB 3.0 產品專利侵權及營業秘密侵害之訴訟，本案目前已正式進入訴訟審理階段。目前尚無法評估可能影響之金額，惟預期該等案件對本公司及子公司之營運及財務狀況應無重大影響。

### (二)承諾事項

本集團租用辦公室、倉庫及停車位等係不可取消之營業租賃協議，此營業租賃之未來最低租賃給付總額如下：

	105年12月31日	104年12月31日
未來第一年度間	\$ 583,696	\$ 509,111
未來第二年度間	306,650	406,663
未來第三年度間	183,776	189,275
未來第四年度間	64,049	113,309
未來第五年度間及以後年度	74,103	32,130



## 十、重大之災害損失

無此情形。

## 十一、重大之期後事項

歐洲聯盟執行委員會於民國 106 年 2 月公告就本集團是否涉及限制經銷商轉售價格展開調查。目前仍在調查初期，尚無法評估可能影響之金額，本集團一向重視法規遵循，針對本項歐盟調查，本集團將與主管機關合作，配合調查。

## 十二、其他

### (一)資本管理

本集團之資本管理目標，係為保障集團能繼續經營，維持最佳資本結構以降低資金成本，並為股東提供報酬。為了維持或調整資本結構，本集團可能會調整支付予股東之股利金額、退還資本予股東、發行新股或出售資產以降低債務。本集團運用負債比率以監控其資本，該比率係按債務總額除以資產總額計算。債務總額之計算為合併資產負債表所列報之所有「流動及非流動負債」。

本集團於民國 105 年之策略維持與民國 104 年相同，均係致力將負債比率維持在合理之安全區間。本集團之負債比率如下：

	<u>105年12月31日</u>	<u>104年12月31日</u>
總負債	\$ 180,002,712	\$ 164,176,927
總權益	<u>184,217,214</u>	<u>169,427,946</u>
總資產	<u>\$ 364,219,926</u>	<u>\$ 333,604,873</u>
負債比率	<u>49.42%</u>	<u>49.21%</u>

### (二)金融工具

#### 1. 金融工具公允價值資訊

本集團非以公允價值衡量之金融工具(包括現金及約當現金、應收票據及帳款、其他應收款、存出保證金、短期借款、應付票據及帳款、其他應付款—應付費用、其他流動負債、存入保證金及長期借款)的帳面金額係公允價值之合理近似值，另以公允價值衡量之金融工具的公允價值資訊請詳附註十二、(三)。

#### 2. 財務風險管理政策

(1)本集團日常營運受多項財務風險之影響，包含市場風險(包括匯率風險、價格風險及利率風險)、信用風險及流動性風險。本集團整體風險管理政策著重於金融市場的不可預測事項，並尋求可降低對本集團財務狀況及財務績效之潛在不利影響。本集團使用多項衍生金融工具以規避特定暴險，請詳附註六、(二)及(五)。

(2)本集團之重要財務規劃，均經董事會依相關規範及內部控制制度進行覆核。本集團財務部於執行財務計畫時，均恪遵關於整體財務風險管理及權責劃分之相關財務操作程序。

### 3. 重大財務風險之性質及程度

#### (1)市場風險

##### 匯率風險

- A. 本集團係跨國營運，因此受多種不同貨幣所產生之匯率風險，主要為美金、歐元及人民幣。相關匯率風險來自未來之商業交易、已認列之資產與負債及對國外營運機構之淨投資。
- B. 本集團管理階層已訂定政策，規定集團內各公司管理相對其功能性貨幣之匯率風險。為管理來自未來商業交易及已認列資產與負債之匯率風險，集團內各公司採用遠期外匯合約、貨幣選擇權合約及貨幣交換合約等衍生金融工具進行避險。當未來商業交易、已認列資產或負債非以該個體之功能性貨幣計價時，匯率風險便會產生。
- C. 本集團持有若干國外營運機構投資，其淨資產承受外幣換算風險。
- D. 本集團運用遠期外匯合約等衍生金融商品，規避已認列之外幣資產或負債或高度很有可能發生之預期交易，以降低匯率波動所產生之公平價值風險及現金流量風險，並隨時監測匯率波動，設置停損點，以降低匯率風險。
- E. 本集團從事之業務涉及若干非功能性貨幣(本公司及部分子公司之功能性貨幣為新台幣、部分子公司之功能性貨幣為美金、歐元及人民幣等)，故受匯率波動之影響，經評估非貨幣性項目對本集團無重大影響；具重大匯率波動影響之外幣資產及負債資訊如下：

105年12月31日						
	外幣(元)	匯率	帳面金額 (新台幣)	敏感度分析		
				變動幅度	損益影響	其他綜合 淨利影響
(外幣：功能性貨幣)						
<u>金融資產</u>						
<u>貨幣性項目</u>						
美金：新台幣	\$ 3,187,222,660	32.250	\$ 102,787,931	1%	\$ 1,027,879	\$ -
歐元：美金	471,291,619	33.901	15,977,351	1%	159,774	-
人民幣：美金	2,197,268,825	4.618	10,147,427	1%	101,474	-
<u>金融負債</u>						
<u>貨幣性項目</u>						
美金：新台幣	4,057,899,448	32.250	130,867,257	1%	1,308,673	-
歐元：美金	45,899,608	33.901	1,556,052	1%	15,561	-
人民幣：美金	1,925,135,695	4.618	8,890,662	1%	88,907	-

104年12月31日

	外幣(元)	匯率	帳面金額 (新台幣)	敏感度分析		
				變動幅度	損益影響	其他綜合 淨利影響
(外幣：功能性貨幣)						
<u>金融資產</u>						
<u>貨幣性項目</u>						
美金：新台幣	\$ 2,118,879,061	32.825	\$ 69,552,205	1%	\$ 695,522	\$ -
歐元：美金	510,286,825	35.881	18,309,606	1%	183,096	-
人民幣：美金	2,183,605,574	4.996	10,909,217	1%	109,092	-
<u>金融負債</u>						
<u>貨幣性項目</u>						
美金：新台幣	3,442,644,968	32.825	113,004,821	1%	1,130,048	-
歐元：美金	46,862,694	35.881	1,681,481	1%	16,815	-
人民幣：美金	1,829,034,716	4.996	9,137,793	1%	91,378	-

F. 本集團貨幣性項目因匯率波動具重大影響於民國105年及104年度認列之全部兌換損失(含已實現及未實現)彙總金額分別為\$525,304及\$3,566,013。

#### 價格風險

- A. 本集團權益工具之價格風險係來自於透過損益按公允價值衡量之金融資產及備供出售金融資產之股票投資。為管理權益工具投資之價格風險，本集團將其投資組合分散，其分散之方式係根據本集團設定之限額進行。
- B. 本集團投資於該權益工具之價格會因該投資標的未來價值之不確定性而受影響。若該等權益工具價格上升1%，而其他所有因素維持不變之情況下，對民國105年及104年度之營業外收入將分別增加\$2,230及\$2,031；其他綜合淨利-備供出售金融資產未實現評價利益將分別增加\$586,997及\$525,876。由於本集團持有之投資於合併資產負債表中係分類為備供出售金融資產，或透過損益按公允價值衡量之金融資產，因此本集團暴露於權益工具之價格風險。本集團未有商品價格風險之暴險。為管理權益工具投資之價格風險，本集團將其投資組合分散，其分散之方式係根據本集團設定之限額進行。

#### 利率風險

- A. 本集團之利率風險來自借款。按浮動利率發行之借款使本集團承受現金流量利率風險，部分風險被按浮動利率持有之現金及約當現金抵銷。於民國105年及104年度，本集團按浮動利率計算之借款係以美金及新台幣計價。
- B. 本集團模擬多項方案並分析利率風險，包含考量再融資、現有部位之續約、其他可採用之融資和避險等，以計算特定利率之變動對損益之影響。就每個模擬方案，所有貨幣均係採用相同之利率變動。此等模擬方案僅運用於計息之重大負債部位。經評估本集團並無重大利率風險。

- C. 於民國 105 年及 104 年 12 月 31 日，若借款利率增加一個基點 (0.01%)，在所有其他因素維持不變，因浮動利率借款導致利息費用增加情況下，本集團民國 105 年及 104 年度之營業外支出將分別增加 \$588 及 \$652。

## (2) 信用風險

- A. 信用風險係本集團因客戶或金融工具之交易對手無法履行合約義務而產生財務損失之風險。其最大信用風險之暴險金額為各金融工具之帳面價值。本集團依內部明定之授信政策，集團內各營運個體於訂定付款及提出交貨之條款與條件前，須就其每一新客戶進行管理及信用風險分析。內部風險控管係透過考慮其財務狀況、過往經驗及其他因素，以評估客戶之信用品質。個別風險之限額係董事會依內部或外部之評等而制訂，並定期監控信用額度之使用。主要信用風險來自現金及約當現金、衍生金融工具，及存放於銀行與金融機構之存款暨投資於銀行與金融機構之短期保證收益之理財商品，亦有來自於批發和零售顧客之信用風險，並包括尚未收現之應收帳款。對銀行及金融機構而言，僅有獲獨立信評等級至少為「A」級之機構，才會被接納為交易對象。
- B. 於民國 105 年及 104 年度，並無超出信用限額之情事，且管理階層不預期會受交易對手之不履約而產生任何重大損失。
- C. 本集團未逾期且未減損金融資產之信用品質資訊、已逾期惟未減損金融資產之帳齡分析資訊及已發生減損之金融資產的個別分析請詳附註六各金融資產之說明。

## (3) 流動性風險

- A. 現金流量預測是由集團內各營運個體執行，並由集團財務部予以彙總。集團財務部監控集團流動資金需求之預測，確保其有足夠資金得以支應營運需要，並在任何時候維持足夠之未支用之借款承諾額度及營運資金，以使集團不致違反相關之借款限額及條款，此等預測考量集團之現金流量計畫及符合內部資產負債表之財務比率目標。
- B. 集團財務部會將剩餘資金投資於活期存款、定期存款及有價證券，其所選擇之工具具有適當之到期日或足夠流動性，以因應上述預測並提供充足之調度水位。於民國 105 年及 104 年 12 月 31 日，本集團持有透過損益按公允價值衡量之金融資產分別為 \$5,312,977 及 \$4,418,475，預期可即時產生現金流量以管理流動性風險。
- C. 下表係本集團之非衍生金融負債及衍生金融負債，按相關到期日予以分組，非衍生金融負債係依據財務報導期間結束日至合約到期日之剩餘期間進行分析；衍生金融負債係依據財務報導期間結束日至預期到期日之剩餘期間進行分析。下表所揭露之合約現金流量金額係未折現之金額。

105年12月31日					
	1年以內	1年以上 至2年	2年以上 至3年	3年以上	合計
<b>非衍生金融負債：</b>					
短期借款	\$ 2,978,526	\$ -	\$ -	\$ -	\$ 2,978,526
應付票據及帳款	73,544,002	-	-	-	73,544,002
其他應付款	38,104,869	-	-	-	38,104,869
— 應付費用					
長期借款(包含 一年或一營業 週期內到期)	728,092	540,000	-	-	1,268,092
其他金融負債	1,207,407	-	-	-	1,207,407
<b>衍生金融負債：</b>					
遠期外匯合約	66,202	-	-	-	66,202
貨幣選擇權合約	129,299	-	-	-	129,299
104年12月31日					
	1年以內	1年以上 至2年	2年以上 至3年	3年以上	合計
<b>非衍生金融負債：</b>					
短期借款	\$ 1,818,425	\$ -	\$ -	\$ -	\$ 1,818,425
應付票據及帳款	58,607,773	-	-	-	58,607,773
其他應付款	43,205,661	-	-	-	43,205,661
— 應付費用					
長期借款(包含 一年或一營業 週期內到期)	331,283	1,541,074	300,000	-	2,172,357
其他金融負債	1,595,999	-	-	-	1,595,999
<b>衍生金融負債：</b>					
遠期外匯合約	432,816	-	-	-	432,816
貨幣選擇權合約	22,902	-	-	-	22,902

D. 本集團並不預期到期日分析之現金流量發生時點會顯著提早，或實際金額會有顯著不同。

### (三)公允價值資訊

- 為衡量金融及非金融工具之公允價值所採用評價技術的各等級定義如下：
  - 第一等級：企業於衡量日可取得之相同資產或負債於活絡市場之報價（未經調整）。活絡市場係指有充分頻率及數量之資產或負債交易發生，以在持續基礎上提供定價資訊之市場。
  - 第二等級：資產或負債直接或間接之可觀察輸入值，但包括於第一等級之報價者除外。
  - 第三等級：資產或負債之不可觀察輸入值。
- 以公允價值衡量之金融及非金融工具，本集團依資產及負債之性質、特性、風險及公允價值等級之基礎分類，相關資訊如下：

105年12月31日

	第一等級	第二等級	第三等級	合計
資產：				
<u>重複性公允價值</u>				
透過損益按公允價值				
衡量之金融資產				
開放型基金	\$ 5,089,953	\$ -	\$ -	\$ 5,089,953
上市(櫃)股票	223,024	-	-	223,024
遠期外匯合約	-	676,275	-	676,275
貨幣選擇權合約	-	181,397	-	181,397
避險之衍生金融資產	-	1,329,360	-	1,329,360
備供出售金融資產				
上市(櫃)股票	58,487,162	-	-	58,487,162
未上市(櫃)股票	-	198,933	13,611	212,544
可轉換公司債	-	-	7,575	7,575
	<u>\$ 63,800,139</u>	<u>\$ 2,385,965</u>	<u>\$ 21,186</u>	<u>\$ 66,207,290</u>
負債：				
<u>重複性公允價值</u>				
透過損益按公允價值				
衡量之金融負債				
遠期外匯合約	\$ -	\$ 19,676	\$ -	\$ 19,676
貨幣選擇權合約	-	129,299	-	129,299
避險之衍生金融負債	-	46,526	-	46,526
	<u>\$ -</u>	<u>\$ 195,501</u>	<u>\$ -</u>	<u>\$ 195,501</u>

104年12月31日

	第一等級	第二等級	第三等級	合計
資產：				
<u>重複性公允價值</u>				
透過損益按公允價值				
衡量之金融資產				
開放型基金	\$ 4,138,131	\$ -	\$ -	\$ 4,138,131
上市(櫃)股票	203,126	-	-	203,126
可轉換公司債	77,218	-	-	77,218
遠期外匯合約	-	172,867	-	172,867
貨幣選擇權合約	-	97,799	-	97,799
避險之衍生金融資產	-	959,212	-	959,212
備供出售金融資產				
上市(櫃)股票	52,280,028	-	-	52,280,028
未上市(櫃)股票	-	279,434	28,131	307,565
可轉換公司債	-	-	7,575	7,575
	<u>\$ 56,698,503</u>	<u>\$ 1,509,312</u>	<u>\$ 35,706</u>	<u>\$ 58,243,521</u>
負債：				
<u>重複性公允價值</u>				
透過損益按公允價值				
衡量之金融負債				
遠期外匯合約	\$ -	\$ 360,889	\$ -	\$ 360,889
貨幣選擇權合約	-	22,902	-	22,902
避險之衍生金融負債	-	71,927	-	71,927
	<u>\$ -</u>	<u>\$ 455,718</u>	<u>\$ -</u>	<u>\$ 455,718</u>

3. 本集團用以衡量公允價值所使用之方法及假設說明如下：

- (1) 本集團採用市場報價作為公允價輸入值(即第一等級)者，依工具之特性分列如下：

	上市(櫃)股票	開放型基金	可轉換公司債
市場報價	收盤價	淨值	收市價
(2) 除上述有活絡市場之金融工具外，其餘金融工具之公允價值係以評價技術或參考交易對手報價取得。透過評價技術所取得之公允價值可參照其他實質上條件及特性相似之金融工具之現時公允價值、現金流量折現法或以其他評價技術，包括以財務報導期間結束日可取得之市場資訊運用模型計算而得。			
(3) 針對複雜度較高之金融工具，本集團係根據同業間廣泛運用之評價方法及技術所自行開發之評價模型衡量公允價值。此類評價模型通常係用於衍生金融工具、嵌入式衍生工具之債務工具或證券化商品等。此類評價模型所使用之部份參數並非市場可觀察之資訊，本集團必須根據假設做適當之估計。			
(4) 衍生金融工具之評價係根據廣為市場使用者所接受之評價模型，例如折現法及選擇權定價模型。遠期外匯合約通常係根據目前之遠期匯率評價。			
(5) 評價模型之產出係預估之概算值，而評價技術可能無法反映本集團持有金融工具及非金融工具之所有攸關因素。因此評價模型之預估值會適當地根據額外之參數予以調整，例如模型風險或流動性風險等。根據本集團之公允價值評價模型管理政策及相關之控制程序，管理階層相信為允當表達合併資產負債表中金融工具及非金融工具之公允價值，評價調整係屬適當且必要。在評價過程中所使用之價格資訊及參數係經審慎評估，且適當地根據目前市場狀況調整。			

4. 環球晶圓已於民國 104 年 9 月 25 日上櫃，本集團於該事件發生當月底將所採用之公允價值自第二等級轉入至第一等級。民國 105 年度無第一等級與第二等級之移轉。

5. 第三等級之變動如下：

	105年		
	權益工具	債務工具	合計
1月1日	\$ 28,131	\$ 7,575	\$ 35,706
認列於當期損益之損失(註1)	( 20,064)	-	( 20,064)
認列於其他綜合淨損失(註2)	8,067	-	8,067
本期出售	( 2,523)	-	( 2,523)
12月31日	<u>\$ 13,611</u>	<u>\$ 7,575</u>	<u>\$ 21,186</u>

	104年		
	權益工具	債務工具	合計
1月1日	\$ 32,438	\$ 7,575	\$ 40,013
認列於其他綜合淨利益(註2)	1,434	-	1,434
本期處分	( 5,152)	-	( 5,152)
本期清算	( 589)	-	( 589)
12月31日	<u>\$ 28,131</u>	<u>\$ 7,575</u>	<u>\$ 35,706</u>

註1：帳列營業外收入及支出。

註2：帳列備供出售金融資產未實現評價(損)益。

6. 民國 105 年及 104 年度第三等級無轉入及轉出之情形。
7. 本集團對於公允價值歸類於第三等級之評價流程係由投資部門負責進行金融工具之獨立公允價值驗證，藉獨立來源資料使評價結果貼近市場狀態、確認資料來源係獨立、可靠與其他資源一致及其他任何必要之公允價值調整，以確保評價結果係屬合理。
- 另，由投資部門訂定金融工具公允價值評價政策、評價程序及確認符合相關國際財務報導準則之規定。
8. 有關屬第三等級公允價值衡量項目所使用評價模型之重大不可觀察輸入值之量化資訊及重大不可觀察輸入值變動之敏感度分析說明如下：

	105年12月31日		重大不可觀察 輸入值	區間 (加權平均)	輸入值與 公允價值關係
	公允價值	評價技術			
權益工具：					
非上市(櫃)股票	\$ 13,611	淨資產 價值法	不適用	不適用	淨資產價值愈高 ，公允價值愈高
債務工具：					
可轉換公司債	\$ 7,575	淨資產 價值法	不適用	不適用	淨資產價值愈高 ，公允價值愈高
	104年12月31日		重大不可觀察 輸入值	區間 (加權平均)	輸入值與 公允價值關係
	公允價值	評價技術			
權益工具：					
非上市(櫃)股票	\$ 28,131	淨資產 價值法	不適用	不適用	淨資產價值愈高 ，公允價值愈高
債務工具：					
可轉換公司債	\$ 7,575	淨資產 價值法	不適用	不適用	淨資產價值愈高 ，公允價值愈高

9. 本集團經審慎評估選擇採用之評價模型及評價參數，因此對公允價值衡量係屬合理，惟當使用不同之評價模型或評價參數可能導致評價之結果不同。



### 十三、附註揭露事項

#### (一)重大交易事項相關資訊

1. 資金貸與他人：請詳附表一。
2. 為他人背書保證：請詳附表二。
3. 期末持有有價證券情形（不包含投資子公司、關聯企業及合資控制部分）：請詳附表三。
4. 累積買進或賣出同一有價證券之金額達新台幣三億元或實收資本額百分之二十以上：請詳附表四。
5. 取得不動產之金額達新台幣三億元或實收資本額百分之二十以上：請詳附表五。
6. 處分不動產之金額達新台幣三億元或實收資本額百分之二十以上：無此情形。
7. 與關係人進、銷貨之金額達新台幣一億元或實收資本額百分之二十以上：請詳附表六。
8. 應收關係人款項達新台幣一億元或實收資本額百分之二十以上：請詳附表七。
9. 從事衍生工具交易：請詳附註六、(二)、(五)及附註十二、(二)。
10. 母公司與子公司及各子公司間之業務關係及重要交易往來情形及金額：請詳附表八。

#### (二)轉投資事業相關資訊

被投資公司名稱、所在地區等相關資訊（不包含大陸被投資公司）：請詳附表九。

#### (三)大陸投資資訊

1. 基本資料：請詳附表十。
2. 直接或間接經由第三地區事業與轉投資大陸之被投資公司所發生之重大交易事項：請詳附表八。

### 十四、營運部門資訊

#### (一)一般性資訊

本集團管理階層已依據董事會於制定決策所使用之報導資訊辨認應報導部門。本集團之企業組成、劃分部門之基礎及部門資訊之衡量基礎於本期並無重大改變。

#### (二)部門別資訊之衡量

本集團營運部門損益係以收入及營業淨利衡量，並作為績效評估之基礎。且營運部門之會計政策皆與附註四所述之重要會計政策彙總相同。

### (三) 部門資訊

提供予主要營運決策者之應報導部門資訊如下：

	105年度		
	3C品牌	其他	合計
來自外部客戶之收入	\$ 427,941,886	\$ 38,860,820	\$ 466,802,706
部門間收入	\$ 782,772	\$ 7,267,603	-(註1)
部門損益之衡量金額	\$ 17,394,527	\$ 1,400,259	\$ 18,794,786
部門總資產(註2)	\$ -	\$ -	\$ -

	104年度		
	3C品牌	其他	合計
來自外部客戶之收入	\$ 434,724,567	\$ 37,610,751	\$ 472,335,318
部門間收入	\$ 1,795,347	\$ 8,499,898	-(註1)
部門損益之衡量金額	\$ 20,045,601	\$ 973,011	\$ 21,018,612
部門總資產(註2)	\$ -	\$ -	\$ -

註 1：部門間收入已沖銷為 0。

註 2：因本集團資產之衡量金額並未提供予營運決策者，故該項目得不揭露。

### (四) 部門損益之調節資訊

1. 部門間之銷售係按公允交易原則進行。向主要營運決策者呈報之外部收入，與綜合損益表內之收入採用一致之衡量方式。

2. 本期應報導營業部門營業淨利(其他皆與綜合損益表同)調節如下：

	105年度	104年度
應報導營運部門調整前營業淨利	\$ 18,794,786	\$ 21,018,612
未分類之相關(損)益	(42,831)	(12,236)
應報導營運部門營業淨利	\$ 18,751,955	\$ 21,006,376

### (五) 地區別資訊

本集團民國 105 年及 104 年度地區別資訊如下：

	105年度		104年度	
	收入	非流動資產	收入	非流動資產
台灣	\$ 69,869,403	\$ 15,261,601	\$ 65,467,443	\$ 7,378,115
中國	77,633,211	5,317,323	79,304,306	5,405,176
新加坡	182,288,894	1,839	188,439,229	4,215
美國	70,798,042	1,086,534	77,563,541	263,655
歐洲	38,845,866	66,734	34,645,710	64,406
其他	27,367,290	357,574	26,915,089	441,699
合計	\$ 466,802,706	\$ 22,091,605	\$ 472,335,318	\$ 13,557,266

非流動資產係指不包含金融工具、遞延所得稅資產及部分其他非流動資產之非流動項目。

(六) 重要客戶資訊

本集團民國 105 年及 104 年度對外之單一客戶之銷貨收入，均未有逾合併營業收入淨額 10%之情形。

華碩電腦股份有限公司  
資金貸與他人  
民國105年1月1日至12月31日

附表一

單位：新台幣仟元/其他外幣仟元

編號	貸出資金之公司	貸與對象	往來項目	是否為關係人	本期最高金額	期末餘額	實際動支金額	利率區間(%)	資金貸與性質(註一)	業務往來金額	有短期融通資金必要之原因	提列備抵呆帳金額	擔保品名稱	擔保品價值	對個別對象資金貸與限額(註二)	資金貸與總限額(註二)	備註
1	ASTP	ACBZ	其他非流動資產	是	2,902,500 (USD 90,000)	- (USD -)	- (USD -)	-	2	-	營運週轉	-	-	-	43,707,368 (USD 1,355,267)	43,707,368 (USD 1,355,267)	
2	ASTP	ASGL	其他非流動資產	是	30,637,500 (USD 950,000)	30,637,500 (USD 950,000)	30,637,500 (USD 950,000)	0.23320 ~ 0.99706	2	-	營運週轉	-	-	-	43,707,368 (USD 1,355,267)	43,707,368 (USD 1,355,267)	
3	醫揚	醫揚上海	其他應收款	是	8,063 (USD 250)	8,063 (USD 250)	- (USD -)	3.70000	1	43,425	-	-	-	-	43,425	354,410	
4	亞旭	SILIGENCE	其他應收款	是	147,127 (USD 4,562)	147,127 (USD 4,562)	147,127 (USD 4,562)	1.80000	2	-	營運週轉	-	-	-	992,772	1,323,695	

註一：資金貸與性質：1.有業務往來者；

2.有短期融通資金之必要。

註二：總最高限額：係依ASTP資金貸與作業程序規定，累積對外資金貸與限額以不逾ASTP當期淨額100%為限。

係依醫揚資金貸與作業程序規定，累積對外資金貸與限額以不逾醫揚當期淨值40%為限。

係依亞旭資金貸與作業程序規定，累積對外資金貸與限額以不逾亞旭當期淨值20%為限。

個別企業最高限額：係依ASTP資金貸與作業程序規定，個別對外資金貸與限額以不逾ASTP當期淨值100%為限。

係依醫揚資金貸與作業程序規定，個別對外資金貸與限額以不逾醫揚當期淨值10%為限。若屬業務往來性質，

則以不超過雙方最近一年度業務往來金額為限，所稱業務往來金額係指雙方間進貨或銷貨金額孰高者。

係依亞旭資金貸與作業程序規定，個別對外資金貸與限額以不逾亞旭當期淨值15%為限。

註三：本附表新台幣涉及外幣者，係以財務報導期間結束日之匯率換算為新台幣。

華碩電腦股份有限公司  
為他人背書保證  
民國105年1月1日至12月31日

附表二

單位：新台幣仟元/其他外幣仟元

編號	背書保證者 公司名稱	被背書保證對象		對單一企業 背書保證限額 (註二)	本期最高 背書保證餘額	期末背書 保證餘額	實際動支 金額	以財產擔保 之背書保證 金額	累積背書保證金額 佔最近期財務報表 淨值之比率(%)	背書保證 最高限額 (註二)	屬母公司對 子公司背書 保證	屬子公司對 母公司背書 保證	屬對大陸地 區背書保證	備註
		公司名稱	關係 (註一)											
1	亞旭	亞旭江蘇	3	1,985,543	967,500 (USD 30,000)	645,000 (USD 20,000)	645,000 (USD 20,000)	-	9.75	2,647,391	Y	N	Y	

註一：背書保證者與被背書保證對象之關係：1.有業務關係之公司；2.直接持有普通股股權超過50%之子公司；3.母公司與子公司持有普通股股權合併計算超過50%之被投資公司；4.對公司直接或經由子公司間接持有普通股股權超過50%之母公司；5.基於承攬工程需要之同業間依合約規定互保之公司；6.因共同投資關係由各出資股東依其持股比率對其背書保證之公司。

註二：總最高限額：係依亞旭背書保證作業程序規定，背書保證限額以不逾亞旭當期淨值40%為限。  
個別企業最高限額：係依亞旭背書保證作業程序規定，背書保證限額以不逾亞旭當期淨值30%為限。

註三：本附表新台幣金額涉及外幣者，係以財務報導期間結束日之匯率換算為新台幣。

華碩電腦股份有限公司

期末持有有價證券情形（不包含投資子公司、關聯企業及合資控制部分）

民國105年12月31日

附表三

單位：新台幣仟元

持有之公司	有價證券		與有價證券發行人之關係	帳列項目	期末				備註
	種類	名稱			股(單位)數	帳面金額	比率(%)	公允價值	
華碩	基金	聯邦貨幣市場	-	透過損益按公允價值衡量之金融資產	67,187,488	879,007	-	879,007	
華碩	基金	第一金台灣貨幣市場	-	透過損益按公允價值衡量之金融資產	76,128,666	1,153,167	-	1,153,167	
華碩	基金	第一金全家福貨幣市場	-	透過損益按公允價值衡量之金融資產	7,711,599	1,362,717	-	1,362,717	
華碩	基金	元大萬泰貨幣市場	-	透過損益按公允價值衡量之金融資產	71,952,511	1,080,057	-	1,080,057	
華碩	股票	耕興	-	透過損益按公允價值衡量之金融資產	329,767	56,225	0.37	56,225	
華碩	股票	迅杰	-	備供出售金融資產-流動	917,247	12,887	1.22	12,887	
華碩	股票	安國	-	備供出售金融資產-流動	905,879	16,985	1.23	16,985	
華碩	股票	海華	-	備供出售金融資產-流動	934,745	13,087	0.72	13,087	
華碩	股票	雷笛克	-	備供出售金融資產-流動	684,388	31,619	1.38	31,619	
華碩	股票	環球晶圓	-	備供出售金融資產-流動	1,626,626	187,062	0.44	187,062	
華碩	股票	易華	-	備供出售金融資產-流動	1,000,000	37,000	1.11	37,000	
華碩	股票	研華	-	備供出售金融資產-非流動	91,483,812	23,282,630	14.46	23,282,630	
華碩	股票	群豐	-	備供出售金融資產-非流動	1,563,000	1,772	1.09	1,772	
華碩	股票	和碩	-	備供出售金融資產-非流動	448,506,484	34,534,999	17.42	34,534,999	
華碩	股票	EOSTEK	-	備供出售金融資產-非流動	1,600,000	58,910	19.85	58,910	
華碩	股票	絡達	-	備供出售金融資產-非流動	895,094	62,657	1.48	62,657	
華碩	股票	曦威	-	備供出售金融資產-非流動	1,406,250	11,496	3.57	11,496	
華碩	債券	MOBISOCIAL	-	備供出售金融資產-非流動	-	7,575	-	7,575	
華碩	股票	廣源	-	成本衡量之金融資產-非流動	10,000,000	62,859	7.81	-	
華碩	基金	TNP	-	成本衡量之金融資產-非流動	90	25,718	2.06	-	
華碩聯科	基金	元大萬泰貨幣市場	-	透過損益按公允價值衡量之金融資產	4,611,471	69,221	-	69,221	
華碩聯科	基金	野村貨幣市場	-	透過損益按公允價值衡量之金融資產	622,092	10,055	-	10,055	
祥碩	基金	兆豐國際寶鑽貨幣市場	-	透過損益按公允價值衡量之金融資產	5,259,610	65,315	-	65,315	
祥碩	基金	日盛貨幣市場	-	透過損益按公允價值衡量之金融資產	3,966,482	58,187	-	58,187	
祥碩	基金	復華有利貨幣市場	-	透過損益按公允價值衡量之金融資產	3,758,338	50,216	-	50,216	
祥碩	基金	群益安穩貨幣市場	-	透過損益按公允價值衡量之金融資產	4,273,762	68,304	-	68,304	
祥碩	基金	復華人民幣貨幣市場	-	透過損益按公允價值衡量之金融資產	531,862	27,119	-	27,119	
亞旭	股票	NETCOMM	-	備供出售金融資產-非流動	1,980,000	99,122	1.35	99,122	
亞旭	股票	CIPHERMAX	-	備供出售金融資產-非流動	9,234	-	-	-	
亞旭	股票	鎬聖國際	-	備供出售金融資產-非流動	80,700	-	3.32	-	
MIC	股票	BROADCOM	-	備供出售金融資產-非流動	90	513	-	513	
MIC	股票	ZARLINK SEMI-CONDUCTOR	-	備供出售金融資產-非流動	44,775	-	0.04	-	
華誠	基金	元大萬泰貨幣市場	-	透過損益按公允價值衡量之金融資產	1,195,407	17,944	-	17,944	
華誠	基金	台新大眾貨幣市場	-	透過損益按公允價值衡量之金融資產	4,158,909	58,519	-	58,519	
華誠	基金	元大得寶貨幣市場	-	透過損益按公允價值衡量之金融資產	373,579	4,449	-	4,449	
華誠	基金	群益安穩貨幣市場	-	透過損益按公允價值衡量之金融資產	917,513	14,664	-	14,664	
華誠	股票	原盛科技	-	備供出售金融資產-非流動	233,286	3,548	1.11	3,548	
華誠	股票	鈺邦科技	-	備供出售金融資產-非流動	5,568,012	170,938	7.61	170,938	
華誠	股票	曦威	-	備供出售金融資產-非流動	1,406,250	11,496	3.57	11,496	
華誠	股票	雷笛克	-	備供出售金融資產-流動	320,520	14,808	0.65	14,808	
華敏	基金	野村貨幣市場	-	透過損益按公允價值衡量之金融資產	1,011,263	16,345	-	16,345	
華敏	股票	鈺邦科技	-	備供出售金融資產-非流動	3,210,015	98,547	4.39	98,547	
華敏	股票	曦威	-	備供出售金融資產-非流動	812,500	6,642	2.06	6,642	
研揚	股票	研華	-	透過損益按公允價值衡量之金融資產	664	169	-	169	
研揚	基金	兆豐國際寶鑽貨幣市場	-	透過損益按公允價值衡量之金融資產	2,091,070	25,968	-	25,968	
研揚	股票	牧德科技	-	透過損益按公允價值衡量之金融資產	1,860,020	113,275	4.37	113,275	
研揚	股票	亞元科技	-	透過損益按公允價值衡量之金融資產	293	3	-	3	
研揚	股票	精聯電子	-	備供出售金融資產-非流動	549,600	18,137	1.17	18,137	
研揚	股票	LILEE SYSTEMS	-	備供出售金融資產-非流動	468,750	-	-	-	
研揚	股票	研創科技	-	備供出售金融資產-非流動	266,600	-	7.27	-	
研揚	股票	立弘生化科技	-	備供出售金融資產-非流動	300,000	5,412	0.32	5,412	
研揚	股票	TELEION WIRELESS	-	備供出售金融資產-非流動	149,700	-	-	-	
研友	基金	匯豐雙高收益債券組合	-	透過損益按公允價值衡量之金融資產	555,078	6,756	-	6,756	

持有 之公司	有價證券		與有價證 券發行人 之關係	帳列項目	期 末				備註
	種類	名稱			股(單位)數	帳面金額	比率 (%)	公允價值	
研友	股票	亞元科技	-	透過損益按公允價值衡量之金融資產	4,320,000	53,352	5.94	53,352	
研友	股票	牧東光電	-	備供出售金融資產-非流動	310,000	5,828	0.65	5,828	
研友	股票	光陽光電	-	備供出售金融資產-非流動	1,654,825	13,611	2.75	13,611	
ASGL	基金	日盛貨幣市場	-	透過損益按公允價值衡量之金融資產	1,023,333	15,012	-	15,012	
AIL	基金	寶捷策略投資XIV	-	透過損益按公允價值衡量之金融資產	3,530	105,005	-	105,005	
AIL	股票	EONEX	-	成本衡量之金融資產-非流動	31,733	-	2.70	-	
AIL	股票	SPLASHTOP	-	備供出售金融資產-非流動	5,728,003	-	3.41	-	
AIL	股票	GENESIS VC	-	成本衡量之金融資產-非流動	2,929,240	20,968	18.03	-	
DDL	基金	ASIA PACIFIC GENESIS C	-	成本衡量之金融資產-非流動	-	43,913	9.00	-	
宇碩	基金	野村貨幣市場	-	透過損益按公允價值衡量之金融資產	119,142	1,926	-	1,926	
AHL	股票	9SKY	-	成本衡量之金融資產-非流動	1,000,000	-	5.71	-	

註：本附表新台幣金額涉及外幣者，係以財務報導期間結束日之匯率換算為新台幣。

華碩電腦股份有限公司

累積買進或賣出同一有價證券之金額達新台幣三億元或實收資本額百分之二十以上

民國105年1月1日至12月31日

附表四

單位：新台幣仟元

買、賣 之公司	有價證券 種類	名稱	帳列 科目 (註一)	交易 對象	關係	期初		買入			賣出				期 末		
						股(單位)數	金額	股(單位)數	金額	(註二)	股(單位)數	售價	帳面成本	(註二)	處分損益	股(單位)數	金額
華碩	基金	元大得利貨幣 市場	1	-	-	-	-	31,535,024	508,100	1	31,535,024	508,183	508,100	1	83	-	-
華碩	基金	日盛貨幣市場	1	-	-	80,350,213	1,174,841	228,724,671	3,350,000	1	309,074,884	4,526,338	4,520,980	1	5,358	-	-
													3,861	2			
華碩	基金	聯邦貨幣市場	1	-	-	23,114,139	301,528	139,712,860	1,826,000	1	95,639,511	1,249,013	1,247,347	1	1,666	67,187,488	879,007
													1,174	2			
華碩	基金	野村貨幣市場	1	-	-	47,317,534	762,465	65,753,468	1,060,000	1	113,071,002	1,822,748	1,821,860	1	888	-	-
													605	2			
華碩	基金	統一強棒貨幣 市場	1	-	-	18,966,647	313,107	245,616,017	4,063,000	1	264,582,664	4,376,970	4,376,059	1	911	-	-
													48	2			
華碩	基金	兆豐國際鑽 貨幣市場	1	-	-	82,060,018	1,015,649	-	-	-	82,060,018	1,016,117	1,002,626	1	13,491	-	-
													13,023	2			
華碩	基金	元大得寶貨幣 市場	1	-	-	-	-	72,845,342	866,000	1	72,845,342	866,073	866,000	1	73	-	-
華碩	基金	第一金台灣貨 幣市場	1	-	-	-	-	125,680,606	1,903,000	1	49,551,940	750,117	750,000	1	117	76,128,666	1,153,167
														2			
華碩	基金	第一金全家福 貨幣市場	1	-	-	-	-	16,679,021	2,946,000	1	8,967,422	1,583,758	1,583,569	1	189	7,711,599	1,362,717
														2			
華碩	基金	台新大眾貨幣 市場	1	-	-	-	-	117,818,543	1,657,000	1	117,818,543	1,657,278	1,657,000	1	278	-	-
華碩	基金	元大萬泰貨幣 市場	1	-	-	-	-	71,952,511	1,080,000	1	-	-	-	-	-	71,952,511	1,080,057
														2			
華科 蘇州	資本	華碩置業蘇州	4	-	-	-	210,236	-	300,643	1	-	-	5,478	3	-	-	471,988
													33,413	4			

註一：1.透過損益按公允價值衡量之金融資產；2.備供出售金融資產-流動；3.備供出售金融資產-非流動；4.採用權益法之投資。

註二：1.本期購入或增資/出售或減資/清算；2.本期評價調整數；3.依權益法認列被投資公司相關之投資損益；4.外幣換算之匯率影響數及依權益法認列被投資公司相關之國外營運機構財務報表換算之兌換差額；5.依權益法認列被投資公司相關之權益調整數；6.長期投資貸項重分類；7.取得發放之現金股利；8.未實現銷貨毛利變動數。

註三：本附表新台幣金額涉及外幣者，損益係105.1.1至105.12.31之平均匯率，其餘則以財務報導期間結束日之匯率換算為新台幣。



華碩電腦股份有限公司  
 取得不動產之金額達新台幣三億元或實收資本額百分之二十以上  
 民國105年1月1日至12月31日

附表五

單位：新台幣仟元

取得不動產之公司	財產名稱	事實發生日	交易金額	價款支付情形	交易對象	關係	交易對象為關係人者，其前次移轉資料				價格決定之參考依據	取得目的及使用情形	其他約定事項
							所有人	與發行人之關係	移轉日期	金額			
華碩	土地	105.08.12	7,831,000	已支付完畢	房角石資產管理	-	不適用	不適用	不適用	不適用	鑑價報告及議價	辦公室使用及出租	-
ACI	土地	105.05.16	487,582	已支付完畢	EXAR	-	不適用	不適用	不適用	不適用	鑑價報告及議價	辦公室使用	-
ACI	建物	105.05.16	348,255	已支付完畢	EXAR	-	不適用	不適用	不適用	不適用	鑑價報告及議價	辦公室使用	-

註：本附表新台幣金額涉及外幣者，係以財務報導期間結束日之匯率換算為新台幣。

華碩電腦股份有限公司  
與關係人進、銷貨之金額達新台幣一億元或實收資本額百分之二十以上  
民國105年1月1日至12月31日

附表六

單位：新台幣仟元

進(銷)貨之公司	交易對象	關係(註一)	交易情形			交易條件與一般交易不同之情形及原因		應收(付)票據、帳款(註三)		備註	
			進(銷)貨	金額	佔總進(銷)貨之比率(%)	授信期間(註二)	單價	授信期間	餘額		佔總應收(付)票據、帳款之比率(註三)
華碩	華碩聯科	2	(銷貨)	( 22,369,416)	( 6.20)	貨到90天以內	-	-	2,566,171	2.65	
華碩	ASGL	2	(銷貨)	( 328,895,140)	( 91.21)	貨到180天以內	-	-	86,040,675	88.98	
華碩	研揚	2	(銷貨)	( 506,472)	( 0.14)	月結30天	-	-	112,212	0.12	
華碩	祥碩	2	進貨	409,052	0.14	月結30天	-	-	( 32,836)	( 0.05)	
華碩	OB	2	進貨	986,576	0.33	月結60天	-	-	( 355,635)	( 0.56)	
ASGL	華碩重慶	2	(銷貨)	( 8,170,623)	( 2.22)	貨到180天以內	-	-	1,106,074	1.13	
ASGL	ACI	2	(銷貨)	( 67,651,536)	( 18.35)	貨到180天以內	-	-	25,825,821	26.30	
ASGL	華碩上海	2	(銷貨)	( 56,315,923)	( 15.27)	貨到180天以內	-	-	21,370,309	21.76	
ASGL	ACJP	2	(銷貨)	( 9,694,631)	( 2.63)	貨到120天以內	-	-	2,720,986	2.77	
ASGL	ASIN	2	(銷貨)	( 5,820,732)	( 1.58)	貨到180天以內	-	-	3,238,705	3.30	
ASGL	ACG	2	(銷貨)	( 930,244)	( 0.25)	貨到90天以內	-	-	322,858	0.33	
ASGL	ACMH	2	(銷貨)	( 2,250,172)	( 0.61)	貨到180天以內	-	-	1,614,835	1.64	
ASGL	ACNL	2	(銷貨)	( 35,625,492)	( 9.66)	貨到180天以內	-	-	6,691,121	6.81	
亞旭	LP	2	(銷貨)	( 8,405,856)	註四	月結90天	-	較一般客戶長約1~2月	567,389	7.34	
亞旭	LP	2	進貨	5,456,684	16.57	月結90天	係以關係人帳列製成品成本加計相關支出為原則	-	-	-	-
亞旭	UNI	2	進貨	17,742,965	53.86	月結90天	係以關係人帳列製成品成本加計相關支出為原則 與非關係人相同	-	( 4,685,976)	( 77.58)	
亞旭	SILIGENCE	2	(銷貨)	( 141,077)	( 0.51)	月結90天	與非關係人相同	較一般客戶長約1~2月	223,305	2.89	
LP	亞旭江蘇	2	(銷貨)	( 8,189,969)	( 60.01)	月結90天	-	較一般客戶長約1~2月	1,554,195	100.00	
LP	亞旭江蘇	2	進貨	5,278,781	38.70	月結90天	係以關係人帳列製成品成本加計相關支出為原則	-	( 985,297)	( 63.46)	
UNI	亞旭江蘇	2	進貨	17,761,819	99.95	月結90天	係以關係人帳列製成品成本加計相關支出為原則	-	( 4,672,368)	( 100.00)	
OB	亞旭江蘇	2	進貨	910,179	93.37	月結90天	係以關係人帳列製成品成本加計相關支出為原則	-	( 304,609)	( 94.88)	
醫揚	ONYXHU	2	(銷貨)	( 259,296)	( 26.10)	月結90天	-	-	101,638	47.77	
研揚	AAEONEI	2	(銷貨)	( 648,725)	( 15.20)	月結60天	-	-	113,971	20.67	
研揚	研揚蘇州	2	(銷貨)	( 206,850)	( 4.85)	月結60天	-	-	41,718	7.57	
研揚	醫揚	2	(銷貨)	( 152,082)	( 3.56)	月結30天	-	-	10,241	1.86	
力智	鉅晶	4	進貨	396,870	81.44	月結30天	-	-	( 86,895)	( 27.07)	
力祥	鉅晶	4	進貨	512,942	99.81	月結30天	-	-	( 129,312)	( 38.68)	

註一：1.本公司；2.子公司；3.關聯企業；4.其他。

註二：華碩持股100%之關係企業相互間之應收帳款，若有持續交易行為者，除依原交易條件進行交易外，必要時依其資金實際情況延長付款期限並轉列為長期應收款。

註三：含符合交易條件而轉列為長期應收款之金額。

註四：銷售原料帳列銷售成本減項。

註五：本附表新台幣金額涉及外幣者，損益係以105.1.1至105.12.31之平均匯率，其餘則以財務報導期間結束日之匯率換算為新台幣。

華碩電腦股份有限公司  
應收關係人款項達新台幣一億元或實收資本額百分之二十以上  
民國105年12月31日

附表七

單位：新台幣仟元

帳列應收款項 之公司	交易對象	關係 (註一)	應收關係人款項 餘額	週轉率	逾期應收關係人款項		應收關係人款項 期後收回金額	提列備抵呆帳金額
					金額	處理方式		
華碩	華碩聯科	2	2,566,171	5.96 次	-	-	2,102,685	-
華碩	ASGL	2	86,040,675	4.24 次	-	-	44,975,456	-
華碩	研揚	2	112,212	6.16 次	-	-	102,785	-
OB	華碩	1	355,635	3.13 次	-	-	196,372	-
ASGL	華碩重慶	2	1,106,074	3.50 次	58,832	每月持續對帳與催款	-	-
ASGL	ACI	2	25,825,821	2.70 次	-	-	2,758,981	-
ASGL	華碩上海	2	21,370,309	2.55 次	-	-	850,487	-
ASGL	ACJP	2	2,720,986	4.48 次	-	-	1,341,375	-
ASGL	ASIN	2	3,238,705	1.76 次	-	-	705	-
ASGL	ACG	2	322,858	2.71 次	-	-	-	-
ASGL	ACMH	2	1,614,835	2.16 次	416,130	每月持續對帳與催款	-	-
ASGL	ACNL	2	6,691,121	4.76 次	-	-	5,046,894	-
亞旭	LP	2	567,389	19.71 次	-	-	418,541	-
亞旭	SILIGENCE	2	223,305	0.67 次	147,127	已轉列為其他應收款 -資金貸與	54,554	-
UNI	亞旭	2	4,685,976	3.90 次	-	-	3,558,451	-
LP	亞旭江蘇	2	1,554,195	5.72 次	-	-	1,067,191	-
亞旭江蘇	LP	2	985,297	5.23 次	-	-	654,870	-
亞旭江蘇	UNI	2	4,672,368	3.91 次	-	-	3,562,485	-
亞旭江蘇	OB	2	304,609	3.07 次	-	-	180,639	-
鉅晶	力祥	4	129,312	4.53 次	-	-	62,792	-
研揚	AAEONEI	2	113,971	5.57 次	-	-	97,481	-
醫揚	ONYXHU	2	101,638	2.60 次	-	-	71,931	-

註一：1.本公司；2.子公司；3.關聯企業；4.其他。

註二：本附表新台幣金額涉及外幣者，係以財務報導期間結束日之匯率換算為新台幣。

華碩電腦股份有限公司

母公司與子公司及各子公司間之業務關係及重要交易往來情形及金額  
(僅揭露金額達新台幣一億元以上之重要交易往來情形)

民國105年1月1日至12月31日

附表八之一

單位：新台幣仟元

編號 (註一)	交易人名稱	交易往來對象	與交易人 之關係 (註二)	交易往來情形			佔合併總營收或總資 產之比率(註三)
				科目	金額	交易條件	
0	華碩	華碩聯科	1	銷貨	22,369,416	貨到90天以內	4.79%
0	華碩	ASGL	1	銷貨	328,895,140	貨到180天以內	70.46%
0	華碩	研揚	1	銷貨	506,472	月結30天	0.11%
1	OB	華碩	2	銷貨	986,576	月結60天	0.21%
2	祥碩	華碩	2	銷貨	409,052	月結30天	0.09%
3	ASGL	華碩重慶	3	銷貨	8,170,623	貨到180天以內	1.75%
3	ASGL	ACI	3	銷貨	67,651,536	貨到180天以內	14.49%
3	ASGL	華碩上海	3	銷貨	56,315,923	貨到180天以內	12.06%
3	ASGL	ACJP	3	銷貨	9,694,631	貨到120天以內	2.08%
3	ASGL	ASIN	3	銷貨	5,820,732	貨到180天以內	1.25%
3	ASGL	ACG	3	銷貨	930,244	貨到90天以內	0.20%
3	ASGL	ACMH	3	銷貨	2,250,172	貨到180天以內	0.48%
3	ASGL	ACNL	3	銷貨	35,625,492	貨到180天以內	7.63%
4	亞旭	LP	3	銷貨	8,405,856	月結90天	1.80%
4	亞旭	SILIGENCE	3	銷貨	141,077	月結90天	0.03%
5	UNI	亞旭	3	銷貨	17,742,965	月結90天	3.80%
6	LP	亞旭	3	銷貨	5,456,684	月結90天	1.17%
6	LP	亞旭江蘇	3	銷貨	8,189,969	月結90天	1.75%
7	亞旭江蘇	UNI	3	銷貨	17,761,819	月結90天	3.80%
7	亞旭江蘇	LP	3	銷貨	5,278,781	月結90天	1.13%
7	亞旭江蘇	OB	3	銷貨	910,179	月結90天	0.19%
8	研揚	AAEONEI	3	銷貨	648,725	月結60天	0.14%
8	研揚	研揚蘇州	3	銷貨	206,850	月結60天	0.04%
8	研揚	醫揚	3	銷貨	152,082	月結30天	0.03%
9	醫揚	ONYXHU	3	銷貨	259,296	月結90天	0.06%
10	華碩上海	華碩重慶	3	維修收入	164,114	收到發票後30天內付款	0.04%
10	華碩上海	ASGL	3	維修收入	6,488	貨到付款	0.00%
10	華碩上海	ASGL	3	勞務收入	110,348	貨到付款	0.02%
11	ACH	ASGL	3	維修收入	752,952	貨到付款	0.16%
11	ACH	ASGL	3	行銷收入	755	貨到付款	0.00%
12	ACCZS	ASGL	3	維修收入	466,413	貨到付款	0.10%
12	ACCZS	ASGL	3	行銷收入	59	貨到付款	0.00%
13	ACF	ASGL	3	行銷收入	317,181	貨到付款	0.07%
14	ACG	ASGL	3	行銷收入	717,106	貨到付款	0.15%
14	ACG	ASGL	3	維修收入	56	貨到付款	0.00%
15	華科香港	ASGL	3	維修收入	19,442	貨到付款	0.00%
15	華科香港	ASGL	3	行銷收入	168,356	貨到付款	0.04%
16	ACIN	ASGL	3	維修收入	137,618	貨到付款	0.03%
16	ACIN	ASGL	3	行銷收入	25,319	貨到付款	0.01%
17	ACPL	ASGL	3	行銷收入	110,147	貨到付款	0.02%
18	ACUK	ASGL	3	行銷收入	231,035	貨到付款	0.05%
19	ACVN	ASGL	3	維修收入	90,811	貨到付款	0.02%
19	ACVN	ASGL	3	行銷收入	100,131	貨到付款	0.02%
20	華科蘇州	ASGL	3	勞務收入	1,951,753	貨到付款	0.42%
21	ACAU	ASGL	3	行銷收入	182,429	貨到付款	0.04%
22	ASIN	ASGL	3	維修收入	2,946	貨到付款	0.00%
22	ASIN	ASGL	3	行銷收入	111,813	貨到付款	0.02%
23	ACN	ASGL	3	行銷收入	280,844	貨到付款	0.06%
24	ACIT	ACNL	3	行銷收入	281,499	貨到付款	0.06%
25	ACIB	ACNL	3	行銷收入	156,816	貨到付款	0.03%
26	上海華維	ASGL	3	維修收入	193,912	貨到付款	0.04%

華碩電腦股份有限公司  
 母公司與子公司及各子公司間之業務關係及重要交易往來情形及金額  
 (僅揭露金額達新台幣一億元以上之重要交易往來情形)  
 民國105年12月31日

附表八之二

單位：新台幣仟元

編號 (註一)	交易人名稱	交易往來對象	與交易人 之關係 (註二)	交易往來情形			佔合併總營收或總資 產之比率(註三)
				科目	金額	交易條件	
0	華碩	華碩聯科	1	應收帳款	2,566,171	貨到90天以內	0.70%
0	華碩	ASGL	1	應收帳款	86,040,675	貨到180天以內	23.62%
0	華碩	研揚	1	應收帳款	112,212	月結30天	0.03%
3	ASGL	華碩重慶	3	應收帳款	1,106,074	貨到180天以內	0.30%
3	ASGL	ACI	3	應收帳款	25,825,821	貨到180天以內	7.09%
3	ASGL	華碩上海	3	應收帳款	21,370,309	貨到180天以內	5.87%
3	ASGL	ACJP	3	應收帳款	2,720,986	貨到120天以內	0.75%
3	ASGL	ASIN	3	應收帳款	3,238,705	貨到180天以內	0.89%
3	ASGL	ACG	3	應收帳款	322,858	貨到90天以內	0.09%
3	ASGL	ACMH	3	應收帳款	1,614,835	貨到180天以內	0.44%
3	ASGL	ACNL	3	應收帳款	6,691,121	貨到180天以內	1.84%
4	亞旭	LP	3	應收帳款	567,389	月結90天	0.16%
4	亞旭	SILIGENCE	3	應收帳款	223,305	月結90天	0.06%
5	UNI	亞旭	3	應收帳款	4,685,976	月結90天	1.29%
6	LP	亞旭江蘇	3	應收帳款	1,554,195	月結90天	0.43%
7	亞旭江蘇	LP	3	應收帳款	985,297	月結90天	0.27%
7	亞旭江蘇	UNI	3	應收帳款	4,672,368	月結90天	1.28%
7	亞旭江蘇	OB	3	應收帳款	304,609	月結90天	0.08%
8	研揚	AAEONEI	3	應收帳款	113,971	月結60天	0.03%
9	醫揚	ONYXHU	3	應收帳款	101,638	月結90天	0.03%
1	OB	華碩	2	應收帳款	355,635	月結60天	0.10%
20	華科蘇州	ASGL	3	應收帳款	1,213,440	貨到付款	0.33%
27	ASTP	華碩	2	其他應收款	101,397	貨到180天以內	0.03%

註一：母公司及子公司相互間之業務往來資訊應分別於編號欄註明，編號之填寫方法如下：

1. 母公司填0。
2. 子公司依公司別由阿拉伯數字1開始依序編號。

註二：與交易人之關係有以下三種，標示種類即可：

1. 母公司對子公司。
2. 子公司對母公司。
3. 子公司對子公司。

註三：交易往來金額佔合併總營收或資產比率之計算，若屬資產負債項目者，以期末餘額佔合併總資產之方式計算；若屬損益項目者，以累積金額佔合併總營收之方式計算。

註四：母子公司間業務關係及重要交易往來情形，僅揭露銷貨及應收帳款資料，其相對之進貨及應付帳款不再贅述。

註五：本附表新台幣金額涉及外幣者，損益係以105.1.1至105.12.31之平均匯率，其餘則以財務報導期間結束日之匯率換算為新台幣。

華碩電腦股份有限公司  
被投資公司名稱、所在地區等相關資訊 (不含大陸被投資公司)  
民國105年1月1日至12月31日

附表九

單位：新台幣仟元

投資公司 名稱	被投資公司 名稱	所在地區	主要營業項目	原始投資金額		期末持有			被投資公司 本期損益	本期認列之 投資損益	備註
				本期期末	去年年底	股數	比率(%)	帳面金額			
華碩	ACI	美國	北美地區3C資訊產品之銷售	13,320	13,320	50,000	100.00	-	547,211	547,211	註三
華碩	華碩聯科	台灣	台灣地區3C資訊產品之銷售	204,244	204,244	19,000,000	100.00	381,450	417,855	417,855	註一
華碩	翔威	台灣	資訊系統軟體之研發、銷售及諮詢	72,132	72,132	5,468,750	50.99	90,859	( 1,921)	( 980)	
華碩	ACH	荷蘭	3C資訊產品之維修	37,821	37,821	3,000,000	100.00	174,588	11,122	11,122	
華碩	AIL	關曼群島	3C資訊產品及電腦週邊事業之投資	3,281,057	3,281,057	89,730,042	100.00	37,523,542	1,469,742	1,469,742	註一
華碩	AHL	關曼群島	電腦週邊事業之投資	662,434	662,434	20,452,104	100.00	648,236	( 8,956)	( 8,956)	
華碩	昱聯	台灣	高中低階各應用區隔之記憶體模組產品之銷售、設計及製造	50,000	50,000	5,250,000	16.55	-	-	-	
華碩	華碩雲端	台灣	網際網路服務之銷售及諮詢	450,278	350,278	45,027,789	90.06	118,404	( 82,702)	( 73,074)	
華碩	國際聯合	台灣	噴墨列印頭與噴墨數位影像輸出系統之研發、製造及銷售	123,218	123,218	11,401,092	56.72	75,179	( 23,008)	( 13,053)	
華碩	祥碩	台灣	高週率類比電路之設計、研發及製造	295,838	295,838	23,248,727	41.08	612,887	350,017	143,834	
華碩	亞旭	台灣	資訊通訊產品及電腦週邊零件之設計、製造、維修及銷售	5,021,108	5,021,108	480,000,000	100.00	6,614,403	134,952	135,140	
華碩	杰力	台灣	電腦週邊零件之設計、製造及銷售	40,967	40,967	2,317,888	7.53	34,350	31,906	2,376	
華碩	華誠	台灣	電腦週邊事業之投資	1,100,000	1,100,000	114,500,000	100.00	1,400,290	91,861	91,861	
華碩	華敏	台灣	電腦週邊事業之投資	680,000	680,000	68,000,000	100.00	885,973	65,747	65,747	
華碩	凌海	台灣	電腦週邊產品及智慧型吸塵器之設計及銷售	140,000	140,000	14,000,000	100.00	30,454	9,183	9,183	
華碩	研揚	台灣	工業用電腦及電腦週邊產品之製造及銷售	2,429,370	2,505,100	43,756,000	45.58	2,735,926	510,501	190,727	
華碩	強智	台灣	電腦週邊零件之設計及銷售	10,400	10,400	1,040,000	14.86	3,251	( 8,789)	( 1,306)	
華碩	力智	台灣	積體電路之設計、研發及銷售	357,628	357,628	33,812,819	37.50	257,293	110,205	40,515	
華碩	ASGL	新加坡	3C資訊產品之銷售	838,070	838,070	28,000,000	100.00	21,445,922	7,334,775	6,138,131	
華碩	ADI	新加坡	3C資訊產品之銷售	25,290	25,290	830,001	100.00	6,758	( 496)	( 496)	
華碩	醫揚	台灣	醫療用電腦之設計、製造及銷售	60,170	74,848	1,018,250	5.60	49,602	164,012	11,332	
ACH	ACCZS	捷克共和國	歐洲地區3C資訊產品之維修	29	31	-	0.41	289	8,033	-	註二
亞旭	ASKEYI	美國	資訊通訊產品之銷售及服務	307,607	307,607	10,000,000	100.00	270,803	( 44,867)	-	註二
亞旭	DIC	英屬維京群島	資訊通訊事業之投資	271,695	271,695	8,160,172	100.00	-	27,621	-	註二及三
亞旭	MIC	英屬維京群島	電腦週邊事業之投資	3,832,534	3,832,534	117,525,738	100.00	3,939,563	( 38,627)	-	註二
亞旭	圓境生態綠能	台灣	綠能產業	21,840	-	780,000	33.91	18,142	( 10,904)	-	註二
DIC	ASKEYVN	越南	資訊通訊產品之製造及銷售	184,939	188,236	2,883,359	100.00	82,076	( 99)	-	註二
DIC	遠智	香港	資訊通訊事業及電腦週邊事業之投資	43,586	44,363	1,600,000	100.00	-	28,794	-	註二及三
MIC	MAGICOM	關曼群島	資訊通訊事業之投資	2,935,718	2,988,060	91,030,000	100.00	3,938,237	( 65,391)	-	註二
MIC	OB	英屬維京群島	資訊通訊產品及電腦週邊零件之銷售	1,613	1,641	50,000	100.00	35,551	13,145	-	註二
MIC	LP	模里西斯	資訊通訊產品及電腦週邊零件之銷售	1,614,113	1,642,891	50,050,000	100.00	-	7,758	-	註二及三
MIC	UNI	模里西斯	資訊通訊產品及電腦週邊零件之銷售	1,613	1,641	50,000	100.00	20,924	8,740	-	註二
MIC	ASKEYCG	德國	資訊通訊產品之銷售及服務	4,220	4,295	100,000	100.00	3,228	85	-	註二
MIC	ASKEYBR	巴西	資訊通訊產品之服務	14,504	-	1,499,850	99.99	12,211	( 2,351)	-	註二
OB	ASKEYBR	巴西	資訊通訊產品之服務	1	-	150	0.01	1	( 2,351)	-	註二
遠智	SILIGENCE	法國	資訊通訊產品之銷售及服務	43,452	44,227	780,000	80.00	-	28,836	-	註二及三
國際聯合	IUTS	薩摩亞群島	噴墨列印頭與噴墨數位影像輸出系統之投資	-	-	-	100.00	-	-	-	註二
華誠	杰力	台灣	電腦週邊零件之設計、製造及銷售	14,955	14,955	1,487,772	4.83	22,048	31,906	-	註二
華誠	昱聯	台灣	高中低階各應用區隔之記憶體模組產品之銷售、設計及製造	37,500	37,500	2,625,000	8.28	-	-	-	註二
華誠	祥碩	台灣	高週率類比電路之設計、研發及製造	31,508	31,508	4,674,919	8.26	123,242	350,017	-	註二
華誠	研揚	台灣	工業用電腦及電腦週邊產品之製造及銷售	464,099	479,700	8,359,000	8.71	523,278	510,501	-	註二
華誠	力智	台灣	積體電路之設計、研發及銷售	215,000	215,000	8,601,500	9.54	65,452	110,205	-	註二
華誠	強智	台灣	電腦週邊零件之設計及銷售	4,800	4,800	480,000	6.86	1,499	( 8,789)	-	註二
華誠	翔威	台灣	資訊系統軟體之研發、銷售及諮詢	14	14	1,000	0.01	14	( 1,921)	-	註二
華誠	國際聯合	台灣	噴墨列印頭與噴墨數位影像輸出系統之研發、製造及銷售	9	9	1,000	0.01	9	( 23,008)	-	註二
華誠	醫揚	台灣	醫療用電腦之設計、製造及銷售	13,748	14,333	232,650	1.28	11,333	164,012	-	註二
華敏	杰力	台灣	電腦週邊零件之設計、製造及銷售	26,375	26,375	2,623,888	8.53	38,885	31,906	-	註二
華敏	祥碩	台灣	高週率類比電路之設計、研發及製造	15,327	15,327	2,281,028	4.03	60,129	350,017	-	註二
華敏	研揚	台灣	工業用電腦及電腦週邊產品之製造及銷售	464,099	479,700	8,359,000	8.71	523,278	510,501	-	註二
華敏	力智	台灣	積體電路之設計、研發及銷售	64,500	64,500	4,500,000	4.99	34,242	110,205	-	註二
華敏	強智	台灣	電腦週邊零件之設計及銷售	4,800	4,800	480,000	6.86	1,499	( 8,789)	-	註二
華敏	醫揚	台灣	醫療用電腦之設計、製造及銷售	13,748	14,333	232,650	1.28	11,333	164,012	-	註二
凌海	AGAHL	薩摩亞群島	電腦週邊事業之投資	32,976	32,976	1,000,000	100.00	6,321	( 2,418)	-	註二
凌海	香港凌海	香港	電腦週邊事業之投資	71,794	71,794	18,820,000	100.00	-	2,159	-	註二
研揚	AAEONEI	美國	工業用電腦及電腦週邊產品之銷售	158,025	160,843	490,000	100.00	184,458	( 15,195)	-	註二
研揚	AAEONDI	英屬維京群島	工業用電腦及電腦週邊產品事業之投資	18,375	18,375	559,822	100.00	42,662	5,950	-	註二
研揚	AAEONTCL	英屬維京群島	工業用電腦及介面卡事業之投資	291,468	291,468	8,807,097	100.00	267,558	( 12,283)	-	註二
研揚	AAEONEU	荷蘭	工業用電腦及電腦週邊產品之銷售	3,390	3,588	-	100.00	38,476	3,141	-	註二
研揚	研友	台灣	工業用電腦及電腦週邊產品事業之投資	150,000	150,000	15,000,000	100.00	127,611	733	-	註二
研揚	醫揚	台灣	醫療用電腦之設計、製造及銷售	44,662	48,070	8,924,253	49.07	429,691	164,012	-	註二
研揚	晶達	台灣	電腦週邊產品之銷售	70,218	70,218	5,015,050	14.69	81,121	65,903	-	註二
AAEONDI	AAEONSG	新加坡	工業用電腦及電腦週邊產品之銷售	9,782	10,203	438,840	94.20	44,032	6,357	-	註二

投資公司名稱	被投資公司名稱	所在地區	主要營業項目	原始投資金額		期末持有			被投資公司本期損益	本期認列之投資損益	備註
				本期期末	去年年底	股數	比率(%)	帳面金額			
AAEONEU	AAEONG	德國	工業用電腦及電腦週邊產品之銷售	10,170	11,315	-	100.00	13,311	1,369	-	註二
醫揚	ONYXHU	美國	醫療用電腦及周邊裝置之銷售	64,500	31,650	200,000	100.00	51,682	826	-	註二
醫揚	ONYXHE	荷蘭	醫療用電腦及周邊裝置之銷售	3,390	3,847	100,000	100.00	7,951	1,153	-	註二
力智	力祥	台灣	積體電路產品之設計、研發及銷售	190,784	190,784	20,000,000	100.00	203,797	32,187	-	註二
力智	力群香港	香港	積體電路產品之銷售及技術支援諮詢事業之投資	97,088	72,952	3,150,000	100.00	3,021	(26,228)	-	註二
力祥	UPLP	日本	積體電路產品之設計及研發	18,005	18,005	1,400	100.00	21,692	2,163	-	註二
華碩雲端	ASUSCLOUDSG	新加坡	網際網路服務事業之投資	19,935	16,358	-	100.00	444	(4,194)	-	註二
華碩雲端	ASUSCLOUDLB	盧森堡	資訊軟體之服務	18,065	39,896	-	100.00	2,364	(4,083)	-	註二
華碩雲端	華碩健康	台灣	網際網路資訊服務之銷售	5,000	-	500,000	50.00	4,672	(656)	-	註二
AIL	DDL	英屬維京群島	電腦週邊事業之投資	368,360	374,927	11,422,000	100.00	368,476	4,205	-	註二
AIL	CHANNEL	英屬維京群島	3C資訊事業之投資	968,564	985,833	30,033,000	100.00	37,451,999	1,434,989	-	註二
AIL	UHL	關曼群島	車用電子及電腦週邊事業之投資	209,625	213,363	6,500,000	100.00	78,888	15,021	-	註二
AIL	POTIXC	關曼群島	WEB應用程式軟體之設計及訓練	32,250	32,825	5,000,000	22.22	23,144	23,242	-	註二
CHANNEL	ASTP	新加坡	3C資訊事業之投資	967,581	984,832	44,419,424	100.00	43,707,368	141,717	-	註二
CHANNEL	ACAE	阿拉伯聯合大公國	中東地區3C資訊產品之行銷及維修	900	916	1	20.00	2,251	936	-	註二
CHANNEL	ACEG	埃及	埃及地區3C資訊產品之行銷	1	1	-	0.07	1	2,310	-	註二
CHANNEL	ASID	印尼	亞太及美洲地區3C資訊產品之維修	484	492	15,000	1.00	406	1,009	-	註二
CHANNEL	ACTH	泰國	泰國地區3C資訊產品之行銷	-	-	1	-	-	(276)	-	註二
ASTP	ACG	德國	德國地區3C資訊產品之行銷及銷售	3,055	3,109	-	100.00	119,008	12,834	-	註二
ASTP	ACF	法國	法國地區3C資訊產品之行銷	1,608	1,637	5,300	100.00	31,314	6,941	-	註二
ASTP	ACUK	英國	英國地區3C資訊產品之行銷	2,910	2,962	50,000	100.00	32,098	5,119	-	註二
ASTP	華科香港	香港	香港地區3C資訊產品之行銷及維修	2,075	2,112	500,000	100.00	7,827	1,105	-	註二
ASTP	ACKR	南韓	南韓地區3C資訊產品之行銷及維修	40,432	41,153	358,433	100.00	62,576	2,312	-	註二
ASTP	ACSG	新加坡	新加坡地區3C資訊產品之維修	409	416	20,002	100.00	7,397	2,944	-	註二
ASTP	ACPL	波蘭	波蘭地區3C資訊產品之行銷	523	532	1,000	100.00	43,738	2,705	-	註二
ASTP	ACIN	印度	印度地區3C資訊產品之行銷及維修	266,626	271,380	20,134,400	100.00	224,157	12,453	-	註二
ASTP	ACNL	荷蘭	3C資訊產品之銷售	18,775	17,168	375,000	100.00	411,856	418,607	-	註二
ASTP	ACVN	越南	越南地區3C資訊產品之維修	2,580	2,626	-	100.00	12,017	2,077	-	註二
ASTP	ACIT	義大利	義大利地區3C資訊產品之行銷	591,671	602,220	-	100.00	13,882	3,271	-	註二
ASTP	ACAE	阿拉伯聯合大公國	中東地區3C資訊產品之行銷及維修	3,548	3,611	4	80.00	9,005	936	-	註二
ASTP	ACIB	西班牙	西班牙地區3C資訊產品之行銷	19	20	3,000	100.00	31,033	3,129	-	註二
ASTP	ACJP	日本	日本地區3C資訊產品之銷售	78,936	80,343	20,500	100.00	84,381	(23,689)	-	註二
ASTP	ACCZ	捷克共和國	捷克地區3C資訊產品之行銷	2,672	2,720	-	100.00	12,442	1,649	-	註二
ASTP	ACEG	埃及	埃及地區3C資訊產品之行銷	806	820	-	99.93	1,904	2,310	-	註二
ASTP	ACCZS	捷克共和國	歐洲地區3C資訊產品之維修	9,213	9,378	-	99.59	70,234	8,033	-	註二
ASTP	ASAU	澳大利亞	澳洲地區3C資訊產品之維修	31,131	31,686	950,000	100.00	40,404	3,223	-	註二
ASTP	ACAU	澳大利亞	澳洲地區3C資訊產品之行銷	11,636	11,844	350,000	100.00	36,390	3,119	-	註二
ASTP	ACBZ	巴西	巴西地區3C資訊產品之銷售	6,356,503	6,469,836	549,442,769	100.00	4,823,520	1,074,211	-	註二
ASTP	ASIN	印度	印度地區3C資訊產品之銷售	218,574	222,471	33,499,999	100.00	-	(152,955)	-	註二及三
ASTP	ACIL	以色列	以色列地區3C資訊產品之行銷	419	427	50,000	100.00	1,365	667	-	註二
ASTP	ACPE	秘魯	秘魯地區3C資訊產品之行銷	13	13	990	99.00	1,277	535	-	註二
ASTP	ASID	印尼	亞太及美洲地區3C資訊產品之維修	47,891	48,745	1,485,000	99.00	40,186	1,009	-	註二
ASTP	ACMH	墨西哥	墨西哥地區3C資訊產品之銷售	121,371	123,535	50,608	99.00	-	(16,882)	-	註二及三
ASTP	ACMX	墨西哥	墨西哥地區3C資訊產品之行銷	323	325	130	99.00	3,372	(231)	-	註二
ASTP	ACCO	哥倫比亞	哥倫比亞地區3C資訊產品之行銷	968	985	74,489	100.00	724	12	-	註二
ASTP	ACTH	泰國	泰國地區3C資訊產品之行銷	15,235	-	19,998	100.00	14,223	(276)	-	註二
ACNL	ACHU	匈牙利	匈牙利地區3C資訊產品之行銷及維修	1,695	1,794	-	100.00	6,891	738	-	註二
ACNL	ACPT	葡萄牙	葡萄牙地區3C資訊產品之行銷	1,017	1,076	30,000	100.00	8,562	722	-	註二
ACNL	ACCH	瑞士	瑞士地區3C資訊產品之行銷	7,747	8,200	3,400	100.00	21,168	1,429	-	註二
ACNL	ACN	瑞典	北歐地區3C資訊產品之行銷	1,080	1,143	3,000	100.00	47,910	2,814	-	註二
ACNL	ACBZ	巴西	巴西地區3C資訊產品之銷售	307	325	26,231	-	17	1,074,211	-	註二
ACNL	ASIN	印度	印度地區3C資訊產品之銷售	-	-	1	-	-	(152,955)	-	註二
ACNL	ACPE	秘魯	秘魯地區3C資訊產品之行銷	-	-	10	1.00	13	535	-	註二
ACNL	ACMH	墨西哥	墨西哥地區3C資訊產品之銷售	1,024	1,084	512	1.00	-	(16,882)	-	註二及三
ACNL	ACTH	泰國	泰國地區3C資訊產品之行銷	-	-	1	-	-	(276)	-	註二
ACMH	ACMX	墨西哥	墨西哥地區3C資訊產品之行銷	5	3	2	1.00	34	(231)	-	註二
UHL	宇碩	台灣	車用電子及電腦週邊產品之製造及銷售	207,939	211,646	21,300,000	100.00	78,823	15,183	-	註二
AHL	NEXTS	關曼群島	雲端資訊軟體事業之投資	87,886	87,886	8,560,974	43.48	85,430	(4,082)	-	註二

註一：原始投資金額不含股東股票信託華息給予子公司員工。

註二：本期認列之投資損益依規定免填。

註三：係長期投資貸餘，已轉列其他非流動負債。

註四：本附表新台幣金額涉及外幣者，損益係以105.1.1至105.12.31之平均匯率，其餘則以財務報導期間結束日之匯率換算為新台幣。

華碩電腦股份有限公司  
大陸投資資訊  
民國105年1月1日至12月31日

附表十

單位：新台幣仟元/其他外幣仟元

大陸被投資 公司名稱	主要營業項目	實收資本額	投資 方式 (註一)	本期期初自 台灣匯出累 積投資金額	本期匯出或收回 投資金額		本期期末自 台灣匯出累 積投資金額	被投資公司 本期損益	本公司直接 或間接投資 之持股比例 (%)	本期認列 投資損益 (註二、 3)	期末投資 帳面金額 (註二、3 及註四)	截至本期 止已匯回 投資收益	備註 (註一2)
					匯出	收回							
華碩上海	中國地區3C資訊產品之銷售	261,225	2	261,225	-	-	261,225	( 538,186)	100.00	( 538,186)	-	-	ASTP 投資
上海華維	3C資訊產品之維修	64,500	2	64,500	-	-	64,500	6,894	100.00	6,894	64,170	-	ASTP 投資
華科蘇州	3C資訊產品之研發	1,580,250	2	1,580,250	-	-	1,580,250	194,353	100.00	194,353	2,567,035	-	ASTP 投資
華碩重慶	中國地區3C資訊產品之銷售	2,225,250	2	2,225,250	-	-	2,225,250	646,409	100.00	646,409	4,498,524	-	ASTP 投資
華碩置業蘇州	不動產之出租	529,381	3	-	-	-	-	( 5,478)	100.00	( 5,478)	471,988	-	-
揚旭上海	資訊通訊產品之研發及銷售	96,750	2	96,750	-	-	96,750	( 7,188)	100.00	( 7,188)	12,568	-	MIC 投資
亞旭江蘇	資訊通訊產品之製造及銷售	2,902,500	2	2,902,500	-	-	2,902,500	( 66,731)	100.00	( 66,731)	3,806,037	-	MAGICOM 投資
亞旭視訊吳江	資訊通訊產品之製造及銷售	96,750	2	96,750	-	-	96,750	1,219	100.00	1,219	93,346	-	MAGICOM 投資
凌海達深圳	智慧型吸塵器之銷售	32,250	2	32,250	-	-	32,250	( 2,418)	100.00	( 2,418)	6,317	-	AG AHL 投資
研揚蘇州	工業用電腦、介面卡之製造及銷售	280,261	2	280,261	-	-	280,261	( 12,174)	100.00	( 12,174)	274,418	-	AAEONTCL 投資
醫揚上海	醫療用電腦及週邊裝置之銷售	22,575	1	12,900	9,675	-	22,575	( 14,434)	100.00	( 14,434)	-	-	-
翔宇蘇州	資訊系統軟體之研發、銷售及諮詢	9,675	1	9,675	-	-	9,675	( 994)	100.00	( 994)	9,624	-	-
龍騰力群深圳	積體電路產品之銷售及技術支援之諮詢	8,869	2	8,869	-	-	8,869	( 1,793)	100.00	( 1,793)	2,053	-	力群香港 投資
華碩雲端天津	網際網路服務之銷售	19,769	2	16,447	3,322	-	19,769	( 3,967)	100.00	( 3,967)	262	-	ASUSCLOUDSG 投資
音至杭州	資料儲存媒體之製造及服務	96,750	3	5,529	-	-	5,529	-	5.71	-	-	-	-
音至上海	資料儲存媒體之製造及服務	32,250	3	1,472	-	-	1,472	-	5.71	-	-	-	-
曦威勝深圳	智慧型電視及投影機平台相關之服務	225,750	3	57,792	-	-	57,792	-	19.85	-	-	-	-

公司名稱	本期期末累積自台灣匯出赴大陸地區 投資金額(註三)	經濟部投審會 核准投資金額(註三)	依經濟部投審會規定赴大陸地 區投資限額(註三)
華碩	4,795,653 USD 148,702	6,292,053 USD 195,102	108,891,290
亞旭	3,515,250 USD 109,000	3,515,250 USD 109,000	3,971,086
凌海	109,650 USD 3,400	109,650 USD 3,400	18,272
研揚	280,261 USD 8,690	280,261 USD 8,690	2,084,572
翔威	9,675 USD 300	10,965 USD 340	106,909
力智	8,869 USD 275	8,869 USD 275	411,342
華碩雲端	19,769 USD 613	19,769 USD 613	92,815
醫揚	22,575 USD 700	22,575 USD 700	531,614

註一：投資方式區分為下列三種：

- 1.直接赴大陸地區從事投資。
- 2.透過第三地區公司再投資大陸(請註明該第三地區之投資公司)。
- 3.其他方式。

註二：本期認列投資損益欄中：

若屬籌備中，尚無投資損益者，應予註明。

投資損益認列基礎分為下列三種，應予註明。

- 1.經與中華民國會計師事務所所有合作關係之國際性會計師事務所查核簽證之財務報告。
- 2.經台灣母公司簽證會計師查核簽證之財務報告。
- 3.其他。

註三：凌海赴大陸地區之投資金額皆業經投審會核准，並符合當時計算之投資限額。

註四：華碩上海及醫揚上海之期末帳面金額係長期投資貸餘，已轉列其他非流動負債。

註五：力碩惠州及凌海通深圳於民國105年度業已清算各項權利義務完畢並註銷營業登記。

註六：本附表新台幣金額涉及外幣者，損益係以105.1.1至105.12.31之平均匯率，其餘則以財務報導期間結束日之匯率換算為新台幣。





會計師查核報告

(106)財審報字第 16002750 號

華碩電腦股份有限公司 公鑒：

**查核意見**

華碩電腦股份有限公司民國 105 年及 104 年 12 月 31 日之個體資產負債表，暨民國 105 年及 104 年 1 月 1 日至 12 月 31 日之個體綜合損益表、個體權益變動表、個體現金流量表，以及個體財務報表附註(包含重大會計政策彙總)，業經本會計師查核竣事。

依本會計師之意見，基於本會計師之查核結果及其他會計師之查核報告(請參閱其他事項段)，上開個體財務報表在所有重大方面係依照「證券發行人財務報告編製準則」編製，足以允當表達華碩電腦股份有限公司 105 年及 104 年 12 月 31 日之個體財務狀況，暨民國 105 年及 104 年 1 月 1 日至 12 月 31 日之個體財務績效及個體現金流量。

**查核意見之基礎**

本會計師係依照「會計師查核簽證財務報表規則」及中華民國一般公認審計準則執行查核工作。本會計師於該等準則下之責任將於「會計師查核個體財務報表之責任」段進一步說明。本會計師所隸屬事務所受獨立性規範之人員已依中華民國會計師職業道德規範，與華碩電腦股份有限公司保持超然獨立，並履行該規範之其他責任。基於會計師之查核結果及其他會計師查核報告，本會計師相信已取得足夠及適切之查核證據，作為表示查核意見之基礎。

**關鍵查核事項**

關鍵查核事項係指依本會計師之專業判斷，對華碩電腦股份有限公司民國 105 年度個體財務報表之查核最為重要之事項。該等事項已於查核個體財務報表整體及形成查核意見之過程中予以因應，本會計師並不對該等事項單獨表示意見。

**存貨評價**

**事項說明**

存貨評價之會計政策請詳個體財務報告附註四(十二)；存貨評價之會計估計及假設之不確定性請詳個體財務報告附註五；存貨備抵跌價之說明請詳個體財務報告附註六(七)。

華碩電腦股份有限公司主要營業項目為 3C 資訊商品之設計、研發及銷售，由於科技快速變遷，3C 資訊商品產業競爭激烈，產品不斷推陳出新可能導致商品價格易受波動或產品去化未若預期，則可能影響存貨評價之淨變現價值估計結果。

華碩電腦股份有限公司為因應銷售市場及發展策略而隨時調整備貨需求，因筆記型電腦為主要銷售商品，手機亦為近年度重點發展目標，故相關存貨金額均屬重大，管理階層係按成本與淨變現價值孰低法進行存貨評價。因上述過程涉及主觀判斷，故本會計師認為該項會計估計對存貨使用價值之評估影響重大，故將其列為查核中最高重要事項之一。

#### 因應之查核程序

本事項涵蓋華碩電腦股份有限公司及其持有之子公司(帳列採用權益法之投資)，本會計師已執行之查核程序彙總說明如下：

1. 依對華碩電腦股份有限公司營運及產業性質之瞭解，評估其存貨備抵跌價損失採用之政策。
2. 測試淨變現價值之市價依據是否與華碩電腦股份有限公司所定政策相符，並抽查個別存貨料號之售價和淨變現價值計算是否正確。
3. 取得管理階層個別辨認之過時存貨明細，檢視其相關文件並核對帳載紀錄。

#### **銷貨退回及折讓負債**

##### 事項說明

華碩電腦股份有限公司之子公司認列銷貨退回及折讓係定期依據各主要產品線過去實際發生退回及折讓金額占銷貨收入之比率作為估列基礎，並另行評估是否存在特殊因素而調整原預估值。由於銷貨退回及折讓負債準備之估列涉及較多的主觀判斷，且 3C 產品市場變動快速，管理階層以歷史經驗估列未來可能發生之銷貨退回及折讓，涉及會計估計之不確定性，因而影響華碩電腦股份有限公司採用權益法之投資餘額，故將其列為查核中最高重要事項之一。

##### 因應之查核程序

本會計師就華碩電腦股份有限公司之子公司(帳列採用權益法之投資)所估列之銷貨退回及折讓負債已執行之查核程序彙總說明如下：

1. 評估銷貨退回及折讓負債準備估列政策之合理性，包括銷貨退回及折讓是否參酌過去實際退回及折讓之情況予以估列，並抽樣驗證預估銷貨退回及折讓提列比率經適當核准。



2. 抽樣驗證銷貨退回及折讓負債準備報表(銷貨退回及折讓預估報表、銷貨退回及折讓回沖報表)之計算邏輯。
3. 抽樣確認預估入帳之銷貨退回及折讓負債準備金額依銷貨退回及折讓預估報表適當入帳。
4. 抽樣確認銷貨退回及折讓負債準備沖銷金額依銷貨退回及折讓回沖報表適當入帳，並抽樣核對原始憑證。

#### 其他事項 - 提及其他會計師之查核

列入華碩電腦股份有限公司個體財務報表之部分採用權益法之被投資公司，其財務報表未經本會計師查核，而係由其他會計師查核。因此，本會計師對上開財務報表所表示之意見中，有關該等公司財務報表所列之金額，係依據其他會計師之查核報告。民國 105 年及 104 年 12 月 31 日對前述公司採用權益法之投資金額分別為 841,672 仟元及 290,782 仟元，各占資產總額之 0.30%及 0.11%，民國 105 年及 104 年 1 月 1 日至 12 月 31 日對前述公司認列之綜合淨利(損)分別為 333,738 仟元及(121,152)仟元，各占綜合淨利總額之 1.34%及(0.75%)。

#### 管理階層與治理單位對個體財務報表之責任

管理階層之責任係依照「證券發行人財務報告編製準則」編製允當表達之個體財務報表，且維持與個體財務報表編製有關之必要內部控制，以確保個體財務報表未存有導因於舞弊或錯誤之重大不實表達。

於編製個體財務報表時，管理階層之責任亦包括評估華碩電腦股份有限公司繼續經營之能力、相關事項之揭露，以及繼續經營會計基礎之採用，除非管理階層意圖清算華碩電腦股份有限公司或停止營業，或除清算或停業外別無實際可行之其他方案。

華碩電腦股份有限公司之治理單位(含審計委員會)負有監督財務報導流程之責任。

#### 會計師查核個體財務報表之責任

本會計師查核個體財務報表之目的，係對個體財務報表整體是否存有導因於舞弊或錯誤之重大不實表達取得合理確信，並出具查核報告。合理確信係高度確信，惟依照中華民國一般公認審計準則執行之查核工作無法保證必能偵出個體財務報表存有之重大不實表達。不實表達可能導因於錯誤或舞弊。如不實表達之個別金額或彙總數可合理預期將影響個體財務報表使用者所作之經濟決策，則被認為具有重大性。



本會計師依照中華民國一般公認審計準則查核時，運用專業判斷並保持專業上之懷疑。本會計師亦執行下列工作：

1. 辨認並評估個體財務報表導因於舞弊或錯誤之重大不實表達風險；對所評估之風險設計及執行適當之因應對策；並取得足夠及適切之查核證據以作為查核意見之基礎。因舞弊可能涉及共謀、偽造、故意遺漏、不實聲明或踰越內部控制，故未偵出導因於舞弊之重大不實表達之風險高於導因於錯誤者。
2. 對與查核攸關之內部控制取得必要之瞭解，以設計當時情況下適當之查核程序，惟其目的非對華碩電腦股份有限公司內部控制之有效性表示意見。
3. 評估管理階層所採用會計政策之適當性，及其所作會計估計與相關揭露之合理性。
4. 依據所取得之查核證據，對管理階層採用繼續經營會計基礎之適當性，以及使華碩電腦股份有限公司繼續經營之能力可能產生重大疑慮之事件或情況是否存在重大不確定性，作出結論。本會計師若認為該等事件或情況存在重大不確定性，則須於查核報告中提醒個體財務報表使用者注意個體財務報表之相關揭露，或於該等揭露係屬不適當時修正查核意見。本會計師之結論係以截至查核報告日所取得之查核證據為基礎。惟未來事件或情況可能導致華碩電腦股份有限公司不再具有繼續經營之能力。
5. 評估個體財務報表（包括相關附註）之整體表達、結構及內容，以及個體財務報表是否允當表達相關交易及事件。
6. 對於華碩電腦股份有限公司內組成個體之財務資訊取得足夠及適切之查核證據，以對個體財務報表表示意見。本會計師負責個體查核案件之指導、監督及執行，並負責形成個體財務報表之查核意見。

本會計師與治理單位溝通之事項，包括所規劃之查核範圍及時間，以及重大查核發現（包括於查核過程中所辨認之內部控制顯著缺失）。

本會計師亦向治理單位提供本會計師所隸屬事務所受獨立性規範之人員已遵循中華民國會計師職業道德規範中有關獨立性之聲明，並與治理單位溝通所有可能被認為會影響會計師獨立性之關係及其他事項（包括相關防護措施）。



資誠

本會計師從與治理單位溝通之事項中，決定對華碩電腦股份有限公司民國105年度個體財務報表查核之關鍵查核事項。本會計師於查核報告中敘明該等事項，除非法令不允許公開揭露特定事項，或在極罕見情況下，本會計師決定不於查核報告中溝通特定事項，因可合理預期此溝通所產生之負面影響大於所增進之公眾利益。

資 誠 聯 合 會 計 師 事 務 所

曾惠瑾

曾惠瑾



會計師

張明輝


張明輝



前財政部證券管理委員會

核准簽證文號：(79)台財證(一)第27815號  
(81)台財證(六)第79059號

中 華 民 國 1 0 6 年 3 月 1 7 日

  
 華碩電腦股份有限公司  
 個體資產負債表  
 民國105年及104年12月31日

單位：新台幣仟元

資	產	附註	105 年 12 月 31 日		104 年 12 月 31 日			
			金	額 %	金	額 %		
<b>流動資產</b>								
1100	現金及約當現金	六(一)	\$	2,016,862	1	\$	5,731,165	2
1110	透過損益按公允價值衡量之金	六(二)		4,578,671	2		3,713,138	1
融資資產—流動								
1125	備供出售金融資產—流動	六(三)		298,640	-		242,625	-
1170	應收帳款	六(五)(六)		7,965,978	3		8,056,498	3
1180	應收帳款—關係人	六(五)及七		88,730,813	31		74,028,499	29
1200	其他應收款			4,247	-		2,601	-
130X	存貨	六(七)		31,382,545	11		41,442,033	16
1410	預付款項	九		2,335,285	1		2,636,039	1
1470	其他流動資產			15,343	-		9,367	-
11XX	<b>流動資產合計</b>			<u>137,328,384</u>	<u>49</u>		<u>135,861,965</u>	<u>52</u>
<b>非流動資產</b>								
1523	備供出售金融資產—非流動	六(三)		57,960,039	21		51,867,612	20
1543	以成本衡量之金融資產—非流	六(四)		88,577	-		86,463	-
動								
1550	採用權益法之投資	六(八)		73,089,367	26		65,152,837	25
1600	不動產、廠房及設備	六(九)		7,008,339	2		3,155,770	2
1760	投資性不動產			4,010,563	1		90,443	-
1780	無形資產			191,765	-		273,810	-
1840	遞延所得稅資產	六(二十一)		2,278,673	1		2,290,939	1
1900	其他非流動資產	八		461,146	-		331,538	-
15XX	<b>非流動資產合計</b>			<u>145,088,469</u>	<u>51</u>		<u>123,249,412</u>	<u>48</u>
1XXX	<b>資產總計</b>			<u>\$ 282,416,853</u>	<u>100</u>		<u>\$ 259,111,377</u>	<u>100</u>

(續次頁)

華碩電腦股份有限公司  
個體資產負債表  
民國105年及104年12月31日



單位：新台幣仟元

負債及權益		附註	105 年 12 月 31 日			104 年 12 月 31 日		
			金	額	%	金	額	%
<b>流動負債</b>								
2120	透過損益按公允價值衡量之金融負債—流動	六(二)	\$	50,962	-	\$	-	-
2170	應付票據及帳款	六(六)及七		63,718,140	23	49,061,306		19
2200	其他應付款—應付費用	六(六)及七		20,113,998	7	25,760,871		10
2230	本期所得稅負債			1,184,335	-	1,602,355		-
2250	負債準備—流動	六(十一)及九		4,252,783	2	4,350,954		2
2399	其他流動負債	七		485,121	-	781,137		-
21XX	<b>流動負債合計</b>			<u>89,805,339</u>	<u>32</u>	<u>81,556,623</u>		<u>31</u>
<b>非流動負債</b>								
2570	遞延所得稅負債	六(二十一)		10,263,335	4	9,020,045		4
2670	其他非流動負債			862,696	-	1,182,770		-
25XX	<b>非流動負債合計</b>			<u>11,126,031</u>	<u>4</u>	<u>10,202,815</u>		<u>4</u>
2XXX	<b>負債總計</b>			<u>100,931,370</u>	<u>36</u>	<u>91,759,438</u>		<u>35</u>
<b>權益</b>								
3110	普通股股本	六(十二)		7,427,603	3	7,427,603		3
3200	資本公積	六(十三)		5,079,722	2	4,719,653		2
<b>保留盈餘</b>								
3310	法定盈餘公積	六(十四)(二十一)		31,508,782	11	29,799,035		12
3320	特別盈餘公積			693,941	-	699,231		-
3350	未分配盈餘			101,793,153	36	95,436,277		37
3400	其他權益	六(三)(十五)(二十一)		34,982,282	12	29,270,140		11
3XXX	<b>權益總計</b>			<u>181,485,483</u>	<u>64</u>	<u>167,351,939</u>		<u>65</u>
3X2X	<b>負債及權益總計</b>		\$	<u>282,416,853</u>	<u>100</u>	\$ <u>259,111,377</u>		<u>100</u>

後附個體財務報表附註為本個體財務報告之一部分，請併同參閱。

董事長：施崇棠



經理人：沈振來



會計主管：劉文婷



華碩電腦股份有限公司  
個體綜合損益表  
民國105年及104年1月1日至12月31日

單位：新台幣仟元  
(除每股盈餘為新台幣元外)

項目	附註	105 年 度			104 年 度		
		金 額	%		金 額	%	
4000 營業收入	六(十六)及七	\$ 360,595,685	100	\$ 377,074,468	100		
5000 營業成本	六(七)(十)(十九)(二十)及七	( 337,844,298 )	( 94 )	( 351,287,072 )	( 93 )		
5900 營業毛利		22,751,387	6	25,787,396	7		
5910 未實現銷貨利益		( 88,754 )	-	( 1,688,741 )	( 1 )		
5950 營業毛利淨額		22,662,633	6	24,098,655	6		
營業費用	六(十)(十九)(二十)、七及九						
6100 推銷費用		( 3,214,082 )	( 1 )	( 3,002,999 )	( 1 )		
6200 管理費用		( 1,955,233 )	( 1 )	( 3,415,368 )	( 1 )		
6300 研究發展費用		( 8,412,498 )	( 2 )	( 8,416,291 )	( 2 )		
6000 營業費用合計		( 13,581,813 )	( 4 )	( 14,834,658 )	( 4 )		
6900 營業利益		9,080,820	2	9,263,997	2		
營業外收入及支出							
7010 其他收入	六(十七)	2,848,216	1	2,509,894	1		
7020 其他利益(損失)	六(二)(三)(十八)	1,386,853	-	1,871,168	-		
7050 財務成本		( 111 )	-	( 18 )	-		
7070 採用權益法認列之子公司、關聯企業及合資損益之份額		9,185,786	3	7,352,930	2		
7000 營業外收入及支出合計		13,420,744	4	11,733,974	3		
7900 稅前淨利		22,501,564	6	20,997,971	5		
7950 所得稅費用	六(二十一)	( 3,298,827 )	( 1 )	( 3,900,501 )	( 1 )		
8200 本期淨利		\$ 19,202,737	5	\$ 17,097,470	4		
其他綜合淨利							
不重分類至損益之項目							
8330 採用權益法認列之子公司、關聯企業及合資之其他綜合淨利(損)之份額		( \$ 19,365 )	-	( \$ 39,583 )	-		
後續可能重分類至損益之項目							
8361 國外營運機構財務報表換算之兌換差額	六(十五)	( 979,560 )	-	1,975,951	1		
8362 備供出售金融資產未實現評價利益(損失)	六(三)(十五)	6,150,310	2	( 2,512,144 )	( 1 )		
8380 採用權益法認列之子公司、關聯企業及合資之其他綜合淨利(損)之份額	六(八)(十五)	466,181	-	( 225,040 )	-		
8399 與可能重分類之項目相關之所得稅	六(十五)(二十一)	94,576	-	( 226,896 )	-		
8300 本期其他綜合淨利(損)之稅後淨額		\$ 5,712,142	2	( \$ 1,027,712 )	-		
8500 本期綜合淨利總額		\$ 24,914,879	7	\$ 16,069,758	4		
每股盈餘	六(二十二)						
9750 基本每股盈餘		\$ 25.85		\$ 23.02			
9850 稀釋每股盈餘		\$ 25.60		\$ 22.83			

後附個體財務報表附註為本個體財務報告之一部分，請併同參閱。

董事長：施崇棠




經理人：沈振來



會計主管：劉文婷







華新國際商業銀行有限公司  
中華民國105年12月31日

單位：新台幣仟元

	資本公積		盈餘		其他		權		權益總額
	發行溢價	其他	法定盈餘積	特別盈餘積	未分配盈餘	國外營運機構財務報表換算之兌換差	運轉報表之兌換差	現金及金融工具之淨利	
普通股股本	\$ 7,427,603	\$ 224,791	\$ 27,851,994	\$ 699,350	\$ 92,912,654	\$ 1,940,298	\$ 28,011,777	\$ 365,822	\$ 163,642,210
盈餘指撥及分配(附註六(十四)):									
提列法定盈餘公積	-	-	1,947,041	-	(1,947,041)	-	-	-	-
普通股現金股利	-	-	-	-	(12,626,925)	-	-	-	(12,626,925)
本期淨利	-	-	-	-	17,097,470	-	-	-	17,097,470
本期其他綜合淨利(損)	-	-	-	-	-	987,350	(2,496,942)	521,463	(1,027,712)
特別盈餘公積迴轉	-	-	-	(119)	119	-	-	-	-
採用權益法認列之關聯企業及合資之變動數	-	-	-	-	-	-	-	-	5,526
取得或處分子公司股權價格及帳面價值差異	-	-	-	-	-	-	-	-	261,370
104年12月31日餘額	\$ 7,427,603	\$ 491,687	\$ 29,799,035	\$ 699,231	\$ 95,436,277	\$ 2,927,648	\$ 25,514,835	\$ 887,285	\$ 167,351,939
105年度									
盈餘指撥及分配(附註六(十四)):									
提列法定盈餘公積	-	-	1,709,747	-	(1,709,747)	-	-	-	-
普通股現金股利	-	-	-	-	(11,141,404)	-	-	-	(11,141,404)
本期淨利	-	-	-	-	19,202,737	-	-	-	19,202,737
本期其他綜合淨利(損)	-	-	-	-	-	(777,898)	6,113,856	395,549	5,712,142
特別盈餘公積迴轉	-	-	-	(5,290)	5,290	-	-	-	-
採用權益法認列之關聯企業及合資之變動數	-	-	-	-	-	-	-	-	1,630
取得或處分子公司股權價格及帳面價值差異	-	-	-	-	-	-	-	-	358,439
105年12月31日餘額	\$ 7,427,603	\$ 851,756	\$ 31,508,782	\$ 693,941	\$ 101,793,153	\$ 2,149,750	\$ 31,628,691	\$ 1,282,834	\$ 181,485,483

後附個體財務報表附註為本個體財務報告之一部分，請併同參閱。

董事長：施崇榮



經理人：沈振榮



會計主管：劉文婷



華碩電腦股份有限公司  
個體現金流量表  
民國105年度10月1日至12月31日

單位：新台幣仟元

	105 年 度	104 年 度
<b>營業活動之現金流量</b>		
本期稅前淨利	\$ 22,501,564	\$ 20,997,971
調整項目		
不影響現金流量之收益費損項目		
折舊費用(含投資性不動產)	225,378	293,113
攤銷費用	178,923	173,071
呆帳費用(轉列收入)提列數	( 93,956 )	26,289
透過損益按公允價值衡量金融資產及負債之淨損(益)	28,138	( 52,615 )
採用權益法認列之子公司、關聯企業及合資利益之份額	( 9,185,786 )	( 7,352,930 )
利息收入	( 23,890 )	135,072
股利收入	( 2,824,326 )	( 2,374,822 )
未實現銷貨利益	88,754	1,688,741
其他項目	8,387	31,191
與營業活動相關之資產/負債變動數		
透過損益按公允價值衡量之金融資產	( 780,889 )	( 221,609 )
應收帳款	184,476	( 1,080,633 )
應收帳款—關係人	( 14,702,314 )	12,334,063
其他應收款	31	22,506
存貨	10,059,488	( 6,491,615 )
預付款項	( 73,606 )	( 62,522 )
其他流動資產	( 5,976 )	17,197
透過損益按公允價值衡量之金融負債	( 61,820 )	( 18,163 )
應付票據及帳款	14,656,834	( 25,629,896 )
其他應付款—應付費用	( 5,262,722 )	2,390,405
負債準備	( 98,171 )	1,162,217
其他流動負債	( 292,013 )	334,485
收取之利息	25,398	141,582
支付之利息	( 111 )	( 18 )
支付所得稅	( 2,366,715 )	( 3,313,718 )
營業活動之淨現金流入(流出)	<u>12,185,076</u>	<u>( 7,120,782 )</u>
<b>投資活動之現金流量</b>		
取得備供出售金融資產	-	( 153,323 )
取得採用權益法之投資	( 100,000 )	( 204,348 )
處分採用權益法之投資	149,056	277,289
取得不動產、廠房及設備	( 4,078,685 )	( 222,213 )
取得投資性不動產	( 3,921,506 )	-
採用權益法之被投資公司減資退回股款	5,134	2,133,042
其他非流動資產變動	( 177,393 )	( 60,281 )
收取之股利	3,408,711	2,831,489
其他投資項目	( 69,283 )	( 77,073 )
投資活動之淨現金流入(流出)	<u>( 4,783,966 )</u>	<u>4,524,582</u>
<b>籌資活動之現金流量</b>		
發放現金股利	( 11,141,404 )	( 12,626,925 )
其他籌資項目	25,991	( 4,219 )
籌資活動之淨現金流入(流出)	<u>( 11,115,413 )</u>	<u>( 12,631,144 )</u>
本期現金及約當現金減少數	( 3,714,303 )	( 15,227,344 )
期初現金及約當現金餘額	5,731,165	20,958,509
期末現金及約當現金餘額	<u>\$ 2,016,862</u>	<u>\$ 5,731,165</u>

後附個體財務報表附註為本個體財務報告之一部分，請併同參閱。

董事長：施崇棠




經理人：沈振來



會計主管：劉文婷



  
華碩電腦股份有限公司  
個體財務報告附註  
民國105年度及104年度

單位：新台幣仟元  
(除特別註明者外)

## 一、公司沿革

- (一)華碩電腦(股)公司(華碩或本公司)於中華民國設立。本公司主要營業項目為3C資訊產品(含電腦系統產品、主機板及各類板卡、平板電腦及智慧型手機等手持裝置等)之設計、研發及銷售。
- (二)本公司以民國97年1月1日為分割基準日，將本公司電腦相關之代工事業暨機殼模具研製及非電腦類代工事業分割，分別讓與本公司之子公司和碩及永碩。本公司以民國99年6月1日為減資分割基準日，將代工業務事業群(係指本公司對和碩之股權投資)相關之營業分割讓與本公司之被投資公司和碩投資，並由和碩投資發行新股予本公司及本公司之全體股東作為對價。本公司於民國102年4月29日處分和碩之股權並已將持股比例降至20%以下。

## 二、通過財務報告之日期及程序

本個體財務報告已於民國106年3月17日經董事會通過發布。

## 三、新發布及修訂準則及解釋之適用

- (一)已採用金融監督管理委員會(金管會)認可之新發布、修正後國際財務報導準則之影響

無。

- (二)尚未採用金管會認可之新發布、修正後國際財務報導準則之影響

下表彙列金管會認可之民國106年適用之國際財務報導準則之新發布、修正及修訂之準則及解釋：

<u>新發布/修正/修訂準則及解釋</u>	<u>國際會計準則理事會 發布之生效日</u>
國際財務報導準則第10號、第12號及國際會計準則第28號之修正「投資個體：適用合併報表之例外規定」	民國105年1月1日
國際財務報導準則第11號之修正「取得聯合營運權益之會計處理」	民國105年1月1日
國際財務報導準則第14號「管制遞延帳戶」	民國105年1月1日
國際會計準則第1號之修正「揭露倡議」	民國105年1月1日
國際會計準則第16號及第38號之修正「可接受之折舊及攤銷方法之闡釋」	民國105年1月1日

新發布/修正/修訂準則及解釋	國際會計準則理事會 發布之生效日
國際會計準則第16號及第41號之修正「農業：生產性植物」	民國105年1月1日
國際會計準則第19號之修正「確定福利計畫：員工提撥」	民國103年7月1日
國際會計準則第27號之修正「單獨財務報表之權益法」	民國105年1月1日
國際會計準則第36號之修正「非金融資產可回收金額之揭露」	民國103年1月1日
國際會計準則第39號之修正「衍生工具之約務更替與避險會計之持續適用」	民國103年1月1日
國際財務報導解釋第21號「公課」	民國103年1月1日
2010-2012週期之年度改善	民國103年7月1日
2011-2013週期之年度改善	民國103年7月1日
2012-2014週期之年度改善	民國105年1月1日

除下列所述者外，本公司經評估上述準則及解釋對本公司財務狀況與經營結果並無重大影響：

2012-2014 週期之年度改善

國際財務報導準則第 7 號「金融工具：揭露」

修正「互抵」揭露規定無須適用於所有期中期間。

經評估該修正將使本公司減少期中財務報表互抵之揭露。

### (三) 國際會計準則理事會已發布但尚未經金管會認可之國際財務報導準則之影響

下表彙列國際會計準則理事會已發布但尚未納入金管會認可之民國 106 年適用之國際財務報導準則之新發布、修正及修訂之準則及解釋：

新發布/修正/修訂準則及解釋	國際會計準則理事會 發布之生效日
國際財務報導準則第2號之修正「股份基礎給付交易之分類及衡量」	民國107年1月1日
國際財務報導準則第4號之修正「屬國際財務報導準則第4號之保險合約適用國際財務報導準則第9號『金融工具』之方法」	民國107年1月1日
國際財務報導準則第9號「金融工具」	民國107年1月1日
國際財務報導準則第10號及國際會計準則第28號之修正「投資者與其關聯企業或合資間之資產出售或投入」	待國際會計準則理事會決定
國際財務報導準則第15號「客戶合約之收入」	民國107年1月1日
國際財務報導準則第15號之修正「國際財務報導準則第15號『客戶合約之收入』之闡釋」	民國107年1月1日
國際財務報導準則第16號「租賃」	民國108年1月1日

新發布/修正/修訂準則及解釋	國際會計準則理事會 發布之生效日
國際會計準則第7號之修正「揭露倡議」	民國106年1月1日
國際會計準則第12號之修正「未實現損失遞延所得稅資產之認列」	民國106年1月1日
國際會計準則第40號之修正「投資性不動產之轉換」	民國107年1月1日
國際財務報導解釋第22號「外幣交易及預收付對價」	民國107年1月1日
2014-2016 週期之年度改善-國際財務報導準則第1號「首次採用國際財務報導準則」	民國107年1月1日
2014-2016週期之年度改善-國際財務報導準則第12號「對其他個體之權益之揭露」	民國106年1月1日
2014-2016週期之年度改善-國際會計準則第28號「投資關聯企業及合資」	民國107年1月1日

除下列所述者外，本公司經評估上述準則及解釋對本公司財務狀況與經營結果並無重大影響，相關影響金額待評估完成時予以揭露：

#### 1. 國際財務報導準則第9號「金融工具」

- (1) 金融資產債務工具按企業之經營模式及合約現金流量特性判斷，可分類為透過損益按公允價值衡量之金融資產、透過其他綜合損益按公允價值衡量之金融資產及按攤銷後成本衡量之金融資產；金融資產權益工具分類為透過損益按公允價值衡量之金融資產，除非企業作不可撤銷之選擇將非交易目的之權益工具的公允價值認列於其他綜合損益。
- (2) 金融資產債務工具之減損評估應採預期信用損失模式，於每一財務報導期間結束日評估該工具之信用風險是否有顯著增加，以適用12個月之預期信用損失或存續期間之預期信用損失（於發生減損前之利息收入按資產帳面總額估計）；或是否業已發生減損，於發生減損後之利息收入按提列備抵呆帳後之帳面淨額估計。應收帳款（不包含重大財務組成部分）應按存續期間之預期信用損失衡量備抵損失。
- (3) 一般避險會計之修正使會計處理與企業之風險管理政策更為一致，開放非金融項目之組成部分及項目群組等得作為避險項目，刪除80%~125%高度有效避險之門檻，並新增在企業之風險管理目標不變之情況下得以重新平衡被避險項目及避險工具之避險比率。

#### 2. 國際財務報導準則第15號「客戶合約之收入」

國際財務報導準則第15號「客戶合約之收入」之核心原則為企業認列收入之方式應當反映向客戶移轉商品和勞務的模式；認列之收入則應反映企業預計因交付該等商品和勞務而有權利獲得之對價金額。此準則針對來自客戶合約之收入建立了一包含五個步驟之會計處理模式，不論交易形式或產業類別皆可適用該模式。此準則將大幅擴增現行之揭露規定，

包含：收入之細分、履約義務有關之資訊、合約資產及負債餘額不同期間之變動、重大判斷及假設。

### 3. 國際財務報導準則第 16 號「租賃」

國際財務報導準則第 16 號「租賃」取代國際會計準則第 17 號「租賃」及其相關解釋及解釋公告。此準則規定承租人應認列使用權資產及租賃負債（除租賃期間短於 12 個月或低價值標的資產之租賃外）；出租人會計處理仍相同，按營業租賃及融資租賃兩種類型處理，僅增加相關揭露。

## 四、重大會計政策之彙總說明

編製本個體財務報告所採用之主要會計政策說明如下。除另有說明外，此等政策在所有報導期間一致地適用。

### (一)遵循聲明

本個體財務報告係依據證券發行人財務報告編製準則編製。

### (二)編製基礎

1. 除下列重要項目外，本個體財務報告係按歷史成本編製：

- (1) 按公允價值衡量之透過損益按公允價值衡量之金融資產及負債（包括衍生工具）。
- (2) 按公允價值衡量之備供出售金融資產。
- (3) 按退休基金資產減除確定福利義務現值之淨額認列之確定福利負債。

2. 編製財務報告所需之重大會計估計及假設，及應用本公司會計政策過程中所需之重大判斷項目，請詳附註五說明。

### (三)外幣換算

本公司個體財務報告所列之項目，係以營運所處主要經濟環境之貨幣（即功能性貨幣）衡量。本個體財務報告係以本公司之功能性貨幣「新台幣」作為表達貨幣列報。

#### 1. 外幣交易及餘額

- (1) 外幣交易採用交易日或衡量日之即期匯率換算為功能性貨幣，換算此等交易產生之換算差額認列為當期損益。
- (2) 外幣貨幣性資產及負債餘額，按財務報導期間結束日之即期匯率評價調整，因調整而產生之換算差額認列為當期損益。
- (3) 外幣非貨幣性資產及負債餘額，屬透過損益按公允價值衡量者，按財務報導期間結束日之即期匯率評價調整，因調整而產生之兌換差額認列為當期損益；屬透過其他綜合損益按公允價值衡量者，按財務報導期間結束日之即期匯率評價調整，因調整而產生之兌換差額認列

於其他綜合淨利項目；屬非按公允價值衡量者，則按初始交易日之歷史匯率衡量。

(4)所有其他兌換損益按交易性質在綜合損益表之「其他利益(損失)」列報。

## 2. 國外營運機構之換算

(1)功能性貨幣與表達貨幣不同之所有子公司及關聯企業，其經營結果和財務狀況以下列方式換算為表達貨幣：

A. 表達於每一資產負債表之資產及負債係以該財務報導期間結束日之收盤匯率換算；

B. 表達於每一綜合損益表之收益及費損係以當期平均匯率換算；及

C. 所有因換算而產生之兌換差額認列為其他綜合淨利。

(2)當部分處分或出售國外營運機構為關聯企業時，將於其他綜合淨利項下之兌換差額按比例重分類於當期損益作為出售利益或損失之一部分。惟當本公司即使仍保留對前關聯企業之部分權益，但已喪失對國外營運機構屬關聯企業之重大影響，則係以處分對國外營運機構之全部權益處理。

(3)當部分處分或出售國外營運機構為子公司時，係按比例將認列為其他綜合淨利之累計兌換差額重新歸屬予該國外營運機構之非控制權益。惟當本公司即使仍保留對前子公司之部分權益，但已喪失對國外營運機構屬子公司之控制，則係以處分對國外營運機構之全部權益處理。

## (四) 資產負債區分流動及非流動之分類標準

1. 資產符合下列條件之一者，分類為流動資產：

(1)預期將於正常營業週期中實現該資產，或意圖將其出售或消耗者。

(2)主要為交易目的而持有者。

(3)預期於財務報導期間結束日後 12 個月內實現者。

(4)現金或約當現金，但於財務報導期間結束日後至少 12 個月交換或用以清償負債或受到限制者除外。

本公司將所有不符合上述條件之資產分類為非流動。

2. 負債符合下列條件之一者，分類為流動負債：

(1)預期將於正常營業週期中清償者。

(2)主要為交易目的而持有者。

(3)預期於財務報導期間結束日後 12 個月內到期清償者。

(4)不能無條件將清償期限遞延至財務報導期間結束日後至少 12 個月者。負債之條款，可能依交易對方之選擇，以發行權益工具而導致清償者，不影響其分類。

本公司將所有不符合上述條件之負債分類為非流動。

#### (五) 約當現金

約當現金係指短期並具高度流動性之投資，該投資可隨時轉換成定額現金且價值變動之風險甚小。定期存款符合前述定義且其持有目的係為滿足營運上之短期現金承諾者，分類為約當現金。

#### (六) 透過損益按公允價值衡量之金融資產

1. 透過損益按公允價值衡量之金融資產係指持有供交易之金融資產。分類為持有供交易之金融資產係持有之主要目的為短期內出售，及除依避險會計被指定為避險工具外之衍生工具。
2. 本公司對於符合交易慣例之透過損益按公允價值衡量之金融資產係採用交易日會計。
3. 透過損益按公允價值衡量之金融資產，於原始認列時按公允價值衡量，相關交易成本則認列為當期損益。續後按公允價值衡量，其公允價值之變動認列於當期損益。

#### (七) 備供出售金融資產

1. 備供出售金融資產係指定為備供出售或未被分類為任何其他類別之非衍生金融資產。
2. 本公司對於符合交易慣例之備供出售金融資產係採用交易日會計。
3. 備供出售金融資產於原始認列時按其公允價值加計交易成本衡量，續後按公允價值衡量，其公允價值之變動認列於其他綜合淨利。對於持有無活絡市場公開報價之權益工具投資，或與此種無活絡市場公開報價權益工具連結且須以交付該等權益工具交割之衍生工具，當其公允價值無法可靠衡量時，本公司將其列報為「以成本衡量之金融資產」。

#### (八) 放款及應收款

原始產生之放款及應收款，係指在正常營業過程中就商品銷售或服務提供所產生之應收客戶款項。於原始認列時按公允價值衡量，後續採有效利息法按攤銷後成本扣除減損後之金額衡量。惟屬未付息之短期應收帳款，因折現影響不重大，後續以原始發票金額衡量。

#### (九) 金融資產減損

1. 本公司於財務報導期間結束日，評估是否已經存在減損之任何客觀證據，顯示某一或一組金融資產於原始認列後發生一項或多項事項（即「損失事項」），且該損失事項對一金融資產或一組金融資產之估計未來現金流量具有能可靠估計之影響。
2. 本公司用以決定是否存在減損損失之客觀證據的政策如下：



- (1) 發行人或債務人之重大財務困難；
  - (2) 違約，諸如利息或本金支付之延滯或不償付；
  - (3) 本公司因與債務人財務困難相關之經濟或法律理由，給予債務人原不可能考量之讓步；
  - (4) 債務人將進入破產或其他財務重整之可能性大增；
  - (5) 由於財務困難而使該金融資產之活絡市場消失；
  - (6) 可觀察到之資料顯示，一組金融資產之估計未來現金流量於該等資產原始認列後發生可衡量之減少，雖然該減少尚無法認定係屬該組中之某個別金融資產，該等資料包括該組金融資產之債務人償付狀況之不利變化，或與該組金融資產中資產違約有關之全國性或區域性不利經濟情況；
  - (7) 發行人所處營運之技術、市場、經濟或法令環境中所發生具不利影響之重大改變的資訊，且該證據顯示可能無法收回該權益投資之投資成本；或
  - (8) 權益工具投資之公允價值大幅或持久性下跌至低於成本。
3. 本公司經評估當已存在減損之客觀證據，且已發生減損損失時，按以下各類別處理：
- (1) 以攤銷後成本衡量之金融資產  
係以該資產帳面金額與估計未來現金流量按該金融資產原始有效利率折現之現值間之差額，認列減損損失於當期損益。當後續期間減損損失金額減少，且該減少能客觀地與認列減損後發生之事項相連結，則先前認列之減損損失在未認列減損情況下於迴轉日應有之攤銷後成本之限額內於當期損益迴轉。認列及迴轉減損損失之金額係藉由備抵帳戶調整資產之帳面金額。
  - (2) 以成本衡量之金融資產  
係以該資產帳面金額與估計未來現金流量按類似金融資產之現時市場報酬率折現之現值間之差額，認列減損損失於當期損益。此類減損損失續後不得迴轉。認列減損損失之金額係藉由備抵帳戶調整資產之帳面金額。
  - (3) 備供出售金融資產  
係以該資產之取得成本(減除任何已償付之本金及攤銷數)與現時公允價值間之差額，再減除該金融資產先前列入損益之減損損失，自其他綜合淨利重分類至當期損益。屬債務工具投資者，當其公允價值於後續期間增加，且該增加能客觀地連結至減損損失認列後發生之事項，則該減損損失可於當期迴轉。屬權益工具投資者，其已認列於損益之減損損失不得於當期迴轉。認列及迴轉減損損失之金額係藉由備抵帳戶調整資產之帳面金額。

#### (十) 金融資產之除列

本公司於符合下列情況之一時，將除列金融資產：

1. 收取來自金融資產現金流量之合約權利失效。
2. 移轉收取金融資產現金流量之合約權利，且業已移轉金融資產所有權之所有風險及報酬。
3. 移轉收取金融資產現金流量之合約權利，惟未保留對金融資產之控制。

#### (十一) 營業租賃(出租人)

若租賃所有權之幾乎所有風險及報酬並未移轉給承租人，則為營業租賃。租賃收益(扣除給予承租人之任何誘因)於租賃期間內按直線法攤銷認列為當期損益。

#### (十二) 存貨

存貨按成本與淨變現價值孰低者衡量，其成本計算方法係採用加權平均法。製成品及在製品之成本包括原料及其他直/間接成本，惟不包括借款成本。比較成本與淨變現價值孰低時，採逐項比較法，淨變現價值係指在正常營業過程中之估計售價減除至完工尚須投入之估計成本及相關變動銷售費用後之餘額。

#### (十三) 採用權益法之投資

1. 子公司指受本公司控制之個體(包括結構型個體)，當本公司暴露於來自對該個體之參與之變動報酬或對該等變動報酬享有權利，且透過對該個體之權力有能力影響該等報酬時，本公司即控制該個體。
2. 本公司與子公司間交易所產生之未實現損益業已銷除。子公司之會計政策已作必要之調整，與本公司採用之政策一致。
3. 本公司對子公司取得後之損益份額認列為當期損益，對其取得後之其他綜合淨利份額則認列為其他綜合淨利。如本公司對子公司所認列之損失份額等於或超過在該子公司之權益時，本公司繼續按持股比例認列損失。
4. 對子公司持股之變動若未導致喪失控制(與非控制權益之交易)，係作為權益交易處理，亦即視為與業主間進行之交易。非控制權益之調整金額與所支付或收取對價之公允價值間之差額係直接認列為權益。
5. 當本公司喪失對子公司之控制，對前子公司之剩餘投資係按公允價值重新衡量，並作為原始認列金融資產之公允價值或原始認列投資關聯企業或合資之成本，公允價值與帳面金額之差額認列為當期損益。對於先前認列於其他綜合淨利與該子公司有關之所有金額，其會計處理與本公司若直接全數處分相關資產或負債之基礎相同，亦即將該其他綜合淨利全數轉列為當期損益。
6. 關聯企業指所有本公司對其有重大影響而無控制之個體，一般係直接或間接持有其 20%以上表決權之股份。本公司對關聯企業之投資採用權益法處理，取得時依成本認列。

7. 本公司對關聯企業取得後之損益份額認列為當期損益，對其取得後之其他綜合淨利份額則認列為其他綜合淨利。如本公司對任一關聯企業之損失份額等於或超過其在該關聯企業之權益（包括任何其他無擔保之應收款），本公司不認列進一步之損失，除非本公司對該關聯企業發生法定義務、推定義務或已代其支付款項。
8. 當關聯企業發生非損益及其他綜合淨利之權益變動且不影響對關聯企業之持股比例時，本公司將所有權益變動按持股比例認列為「資本公積」。
9. 本公司與關聯企業間交易所產生之未實現損益業已依其對關聯企業之權益比例銷除；除非證據顯示該交易所轉讓之資產已減損，否則未實現損失亦予以銷除。關聯企業之會計政策已作必要之調整，與本公司採用之政策一致。
10. 關聯企業增發新股或買回庫藏股時（包括本公司未按比例取得或處分），致使投資比例發生變動但仍對其有重大影響，該股權淨值變動之增減數係調整「資本公積」及「採用權益法之投資」。若致使投資比例下降者，除上述調整外，與該所有權權益之減少有關而先前已認列於其他綜合淨利之利益或損失，且該利益或損失於處分相關資產或負債時須被重分類至損益者，依減少比例重分類至損益。
11. 當本公司喪失對關聯企業之重大影響，對原關聯企業之剩餘投資係按公允價值重新衡量，公允價值與帳面金額之差額認列為當期損益。
12. 當本公司喪失對關聯企業之重大影響，對於與該關聯企業有關之其他綜合淨利與資本公積，其會計處理與本公司若直接處分相關資產或負債之基礎相同，亦即將該其他綜合淨利與資本公積全數轉列為當期損益。如仍對該關聯企業有重大影響，僅按比例將其轉列為當期損益。
13. 依「證券發行人財務報告編製準則」規定，個體財務報告當期損益及其他綜合淨利應與合併基礎編製之財務報告中當期損益及其他綜合淨利歸屬於母公司業主之分攤數相同，個體財務報告業主權益應與合併基礎編製之財務報告中歸屬於母公司業主之權益相同。

#### (十四) 不動產、廠房及設備

1. 不動產、廠房及設備係以取得成本為入帳基礎，並將購建期間之有關利息資本化。
2. 後續成本只有在與該項目有關之未來經濟效益很有可能流入本公司，且該項目之成本能可靠衡量時，才包括在資產之帳面金額或認列為一項單獨資產。被重置部分之帳面金額應除列。所有其他維修費用於發生時認列為當期損益。
3. 不動產、廠房及設備之後續衡量採成本模式，除土地不提折舊外，其他按估計耐用年限以直線法計提折舊。不動產、廠房及設備各項組成若屬重大，則單獨提列折舊。

4. 本公司於財務報導期間結束日對各項資產之殘值、耐用年限及折舊方法進行檢視，若殘值及耐用年限之預期值與先前之估計不同時，或資產所含之未來經濟效益之預期消耗型態已有重大變動，則自變動發生日起依國際會計準則第8號「會計政策、會計估計變動及錯誤」之會計估計變動規定處理。房屋及建築之耐用年限為10~50年，機器設備為3~6年，雜項設備為1~15年。

#### (十五) 營業租賃(承租人)

若租賃所有權之幾乎所有風險及報酬由出租人承擔，則為營業租賃。於營業租賃下所為之給付(扣除自出租人收取之任何誘因)於租賃期間內按直線法攤銷認列為當期損益。

#### (十六) 投資性不動產

係以取得成本認列，後續衡量採成本模式。除土地外，按估計耐用年限50年以直線法提列折舊。

#### (十七) 無形資產

係電腦軟體，採直線法攤銷，攤銷年限為1~5年。

#### (十八) 非金融資產減損

1. 本公司於財務報導期間結束日針對有減損跡象之資產，估計其可回收金額，當可回收金額低於其帳面價值時，則認列減損損失。可回收金額係指一項資產之公允價值減處分成本或其使用價值，兩者較高者。除商譽外，當以前年度已認列資產減損之情況不存在或減少時，則迴轉減損損失，惟迴轉減損損失而增加之資產帳面金額，不超過該資產若未認列減損損失情況下減除折舊或攤銷後之帳面金額。
2. 商譽應定期估計其可回收金額。當可回收金額低於其帳面價值時，則認列減損損失。商譽減損之減損損失於以後年度不得迴轉。

#### (十九) 應付帳款及票據

應付帳款及票據係在正常營業過程中自供應商取得商品或勞務而應支付之義務。於原始認列時按公允價值衡量，後續採有效利息法按攤銷後成本衡量。惟屬未付息之短期應付帳款，因折現影響不重大，後續以原始發票金額衡量。

#### (二十) 透過損益按公允價值衡量之金融負債

1. 透過損益按公允價值衡量之金融負債係指持有供交易之金融負債。分類為持有供交易之金融負債係持有之主要目的為短期內再買回，及除依避險會計被指定為避險工具外之衍生工具。
2. 透過損益按公允價值衡量之金融負債，於原始認列時按公允價值衡量，相關交易成本則認列為當期損益。續後按公允價值衡量，其公允價值之變動認列於當期損益。

#### (二十一) 金融負債之除列

本公司於合約所載之義務履行、取消或到期時，除列金融負債。

#### (二十二) 金融資產及負債之互抵

當有法律上可執行之權利將所認列之金融資產及負債金額抵銷，且意圖以淨額基礎交割或同時實現資產及清償負債時，始可將金融資產及金融負債互抵，並於資產負債表中以淨額表達。

#### (二十三) 衍生金融工具

衍生金融工具於原始認列時按簽訂合約當日之公允價值衡量，續後按公允價值衡量，其公允價值之變動認列為當期損益。

#### (二十四) 負債準備

負債準備係因過去事件而負有現時法定或推定義務，很有可能需要流出具經濟效益之資源以清償該義務，且該義務之金額於能可靠估計時認列。負債準備之衡量係以財務報導期間結束日清償該義務所需支出之最佳估計現值衡量，折現率採用反映目前市場對貨幣時間價值及負債特定風險之評估之稅前折現率，折現之攤銷認列為利息費用。未來營運損失不得認列負債準備。

#### (二十五) 員工福利

##### 1. 短期員工福利

短期員工福利係以預期支付之非折現金額衡量，並於相關服務提供時認列為費用。

##### 2. 退休金

###### (1) 確定提撥計畫

對於確定提撥計畫，係依權責發生基礎將應提撥之退休基金數額認列為當期之退休金成本。預付提撥金於可退還現金或減少未來給付之範圍內認列為資產。

###### (2) 確定福利計畫

A. 確定福利計畫下之淨義務係以員工當期或過去服務所賺得之未來福利金額折現計算，並以財務報導期間結束日之確定福利義務現值減除計畫資產之公允價值。確定福利淨義務每年由精算師採用預計單位福利法計算，折現率則參考財務報導期間結束日與確定福利計畫存續期間一致之政府公債利率。

B. 確定福利計畫產生之再衡量數於發生當期認列於其他綜合淨利，並表達於其他權益。

C. 前期服務成本之相關費用立即認列為損益。

### 3. 離職福利

離職福利係於正常退休日前終止對員工之聘僱或當員工決定接受公司之福利邀約以換取聘僱之終止而提供之福利。本公司係於不再能撤銷離職福利之要約或於認列相關重組成本之孰早者時認列費用。不預期在財務報導期間結束日後 12 個月全部清償之福利應予以折現。

### 4. 員工酬勞及董事酬勞

員工酬勞及董事酬勞係於具法律或推定義務且金額可合理估計時，認列為費用及負債。嗣後決議實際配發金額與估列金額有差異時，則按會計估計變動處理。另以股票發放員工酬勞者，計算股數之基礎為董事會決議日前一日收盤價。

## (二十六) 所得稅

1. 所得稅費用包含當期及遞延所得稅。除已列入其他綜合淨利或直接列入權益之項目有關之所得稅分別列入其他綜合淨利或直接列入權益外，所得稅係認列於損益。
2. 本公司依據營運及產生應課稅所得之所在國家在財務報導期間結束日已立法或已實質立法之稅率計算當期所得稅。管理階層就適用所得稅相關法規定期評估所得稅申報之狀況，並在適用情況下根據預期須向稅捐機關支付之稅款估列所得稅負債。未分配盈餘依所得稅法加徵 10% 之所得稅，俟盈餘產生年度之次年度於股東會通過盈餘分派案後，始就實際盈餘之分派情形，認列 10% 之未分配盈餘所得稅費用。
3. 遞延所得稅採用資產負債表法，按資產及負債之課稅基礎與其於個體資產負債表之帳面金額所產生之暫時性差異認列。源自於原始認列之商譽所產生之遞延所得稅負債則不予認列，若遞延所得稅源自於交易（不包括企業合併）中對資產或負債之原始認列，且在交易當時未影響會計利潤或課稅所得（課稅損失），則不予認列。若投資子公司及關聯企業產生之暫時性差異，本公司可以控制暫時性差異迴轉之時點，且暫時性差異很有可能於可預見之未來不會迴轉者則不予認列。遞延所得稅採用在財務報導期間結束日已立法或已實質性立法，並於有關之遞延所得稅資產實現或遞延所得稅負債清償時預期適用之稅率（及稅法）為準。
4. 遞延所得稅資產於暫時性差異很有可能用以抵減未來應課稅所得之範圍內認列，並於財務報導期間結束日重新評估未認列及已認列之遞延所得稅資產。
5. 當有法定執行權將所認列之當期所得稅資產及負債金額互抵且有意圖以淨額基礎清償或同時實現資產及清償負債時，始將當期所得稅資產及當期所得稅負債互抵；當有法定執行權將當期所得稅資產

及當期所得稅負債互抵，且遞延所得稅資產及負債由同一稅捐機關課徵所得稅之同一納稅主體、或不同納稅主體產生但各主體意圖以淨額基礎清償或同時實現資產及清償負債時，始將遞延所得稅資產及負債互抵。

6. 因研究發展支出而產生之未使用所得稅抵減遞轉後期部分，係在很有可能未來課稅所得以供未使用所得稅抵減使用之範圍內，認列為遞延所得稅資產。

#### (二十七) 股利分配

分派予本公司股東之股利於本公司股東會決議分派股利時於財務報告認列，分派現金股利認列為負債，分派股票股利則認列為待分配股票股利，並於發行新股基準日時轉列普通股。

#### (二十八) 收入認列

##### 銷貨收入

本公司主要從事 3C 資訊產品之銷售。收入係正常營業活動中對顧客銷售商品已收或應收對價之公允價值，以扣除營業稅、銷貨退回、數量折扣及折讓之淨額表達。商品銷售於商品交付予買方、銷貨金額能可靠衡量且未來經濟效益很有可能流入企業時認列收入。當與所有權相關之重大風險與報酬已移轉予顧客，本公司對商品既不持續參與管理亦未維持有效控制且顧客根據銷售合約接受商品，或有客觀證據顯示所有接受條款均已符合時，商品交付方屬發生。

#### 五、重大會計判斷、估計及假設不確定性之主要來源

本公司編製本個體財務報告時，管理階層已運用其判斷以決定所採用之會計政策，並依據財務報導期間結束日當時之情況對於未來事件之合理預期以作出會計估計及假設。所作出之重大會計估計與假設可能與實際結果存有差異，將考量歷史經驗及其他因子持續評估及調整。請詳下列對重大會計判斷、估計與假設不確定性之說明：

##### 重要會計估計及假設－存貨之評價

由於科技快速變遷，本公司評估財務報導期間結束日存貨因正常損耗、過時陳舊或無市場銷售價值之金額，並將存貨成本沖減至淨變現價值。此存貨評價主要係依未來特定期間內之產品需求為估計基礎，故可能產生重大變動。

截至民國 105 年 12 月 31 日止，本公司存貨評價後之帳面金額為 \$31,382,545。

#### 六、重要會計項目之說明

##### (一) 現金及約當現金

	<u>105年12月31日</u>	<u>104年12月31日</u>
庫存現金及週轉金	\$ 245	\$ 245
支票存款及活期存款	38,667	21,639
定期存款	<u>1,977,950</u>	<u>5,709,281</u>
	<u>\$ 2,016,862</u>	<u>\$ 5,731,165</u>

本公司未有將現金及約當現金提供質押之情形。

(二) 透過損益按公允價值衡量之金融資產及負債

	<u>105年12月31日</u>	<u>104年12月31日</u>
流動項目：		
持有供交易之金融資產		
開放型基金	\$ 4,474,948	\$ 3,567,590
可轉換公司債	-	77,218
上市(櫃)股票	56,225	65,791
遠期外匯合約	<u>47,498</u>	<u>2,539</u>
	<u>\$ 4,578,671</u>	<u>\$ 3,713,138</u>
流動項目：		
持有供交易之金融負債		
貨幣選擇權合約	<u>\$ 50,962</u>	<u>\$ -</u>

1. 本公司持有供交易之金融資產及負債於民國 105 年及 104 年度因衍生金融商品所認列之淨(損)益分別為(\$23,533)及\$15,182，非衍生金融商品所認列之淨(損)益分別為(\$4,605)及\$37,433。
2. 尚未到期之合約資訊說明如下：

項目	<u>105年12月31日</u>		<u>104年12月31日</u>	
	合約金額 (名目本金)(仟元)	契約期間	合約金額 (名目本金)(仟元)	契約期間
衍生金融資產				
預售遠期外匯合約				
—新台幣/美金	USD 155,000	105/11-106/02	USD 20,000	104/12-105/01
衍生金融負債				
貨幣選擇權合約				
—美金/新台幣	USD 174,000	105/11-106/03	-	-

(1) 遠期外匯合約

本公司簽訂之遠期外匯交易係預售各項外幣之遠期交易，目的係為規避外銷及進口價款之匯率風險，惟未適用避險會計。

(2) 貨幣選擇權合約

本公司簽訂之貨幣選擇權合約係購入於未來已約定價格買入或賣出各項外幣之權利，目的係為規避外銷及進口價款之匯率風險，惟未適用避險會計。

3. 本公司未有將透過損益按公允價值衡量之金融資產提供質押之情形。



(三) 備供出售金融資產

	105年12月31日	104年12月31日
流動項目：		
上市(櫃)股票	\$ 266,187	\$ 266,187
非上市(櫃)股票	30,000	30,000
	<u>296,187</u>	<u>296,187</u>
評價調整	66,867	8,984
累計減損	(64,414)	(62,546)
	<u>\$ 298,640</u>	<u>\$ 242,625</u>
非流動項目：		
上市(櫃)股票	\$ 26,460,851	\$ 26,460,851
非上市(櫃)股票	122,939	122,939
可轉換公司債	7,575	7,575
	<u>26,591,365</u>	<u>26,591,365</u>
評價調整	31,368,674	25,276,247
	<u>\$ 57,960,039</u>	<u>\$ 51,867,612</u>

1. 本公司於民國 105 年及 104 年度因公允價值變動認列於其他綜合淨利(損失)之金額分別為\$6,150,310及(\$2,512,144)，自權益重分類至當期利益(損失)之金額分別為(\$1,868)及(\$14,255)。
2. 經評估及比較備供出售金融資產帳面價值及其可回收金額，本公司於民國 105 年及 104 年度認列之減損損失分別為\$1,868及\$8,397。
3. 本公司未有將備供出售金融資產提供質押之情形。

(四) 以成本衡量之金融資產

	105年12月31日	104年12月31日
非流動項目：		
未上市(櫃)股票	\$ 100,000	\$ 100,000
基金受益憑證-私募	25,718	23,604
	<u>125,718</u>	<u>123,604</u>
累計減損	(37,141)	(37,141)
	<u>\$ 88,577</u>	<u>\$ 86,463</u>

1. 本公司持有之未上市(櫃)股票及私募基金依據投資之意圖應分類為備供出售金融資產，惟因該標的非於活絡市場公開交易，且無法取得該私募基金進行之投資組合明細及其所有投資標的之產業資訊及財務資訊，因此無法合理可靠衡量該些標的之公允價值，故分類為「以成本衡量之金融資產」。
2. 本公司未有將以成本衡量之金融資產提供質押之情形。

(五) 應收帳款(含關係人)

	105年12月31日	104年12月31日
應收帳款(含關係人)	\$ 99,291,611	\$ 92,270,836
減：備抵銷貨退回及折讓	( 2,551,047)	( 10,048,074)
減：備抵呆帳(累計減損)	( 43,773)	( 137,765)
	<u>\$ 96,696,791</u>	<u>\$ 82,084,997</u>

1. 已逾期但未減損之應收帳款(含關係人)之帳齡分析如下：

	105年12月31日	104年12月31日
90天以內	\$ 880,842	\$ 2,450,827
91-180天	1,887	40,747
181天以上	-	1,078
	<u>\$ 882,729</u>	<u>\$ 2,492,652</u>

以上係以逾期天數為基準進行之帳齡分析，且經評估其信用品質並未發生重大改變且相關帳款仍可回收，故尚無減損疑慮。

2. 個別評估已減損之應收帳款(含關係人)：

(1) 已逾期且已減損之應收帳款(含關係人)

	105年12月31日	104年12月31日
應收帳款(含關係人)總額	<u>\$ 43,773</u>	<u>\$ 137,765</u>

(2) 應收帳款(含關係人)備抵呆帳(累計減損)變動分析：

	105年			104年		
	個別評估 之減損損失	群組評估 之減損損失	合計	個別評估 之減損損失	群組評估 之減損損失	合計
1月1日	\$ 106,955	\$ 30,810	\$ 137,765	\$ 100,692	\$ 10,784	\$ 111,476
提列(迴轉)	( 106,955)	12,999	( 93,956)	6,263	20,026	26,289
沖銷	-	( 36)	( 36)	-	-	-
12月31日	<u>\$ -</u>	<u>\$ 43,773</u>	<u>\$ 43,773</u>	<u>\$ 106,955</u>	<u>\$ 30,810</u>	<u>\$ 137,765</u>

3. 本公司之應收帳款(含關係人)為未逾期且未減損者依據本公司之授信標準的信用品質資訊如下：

	105年12月31日	104年12月31日
群組1	\$ 88,687,661	\$ 74,026,611
群組2	7,126,401	5,565,734
	<u>\$ 95,814,062</u>	<u>\$ 79,592,345</u>

群組 1：該客戶款項係經保險或第三人擔保，或該客戶係為華碩子公司或關聯企業。

群組 2：該客戶款項未經保險或第三人擔保，或該客戶非為華碩子公司或關聯企業。

4. 本公司並未持有任何的擔保品。

(六) 金融資產及金融負債之互抵

1. 本公司對部分公司有資產(民國105年及104年12月31日公允價值分別計\$35,020,405及\$39,891,827)及負債(民國105年及104年12月31日公允價值分別計\$44,446,693及\$46,830,179),該等資產及負債符合國際會計準則第32號第42段之互抵條件,以抵銷後淨額帳列應收帳款、應付票據及帳款或其他應付款—應付費用。
2. 本公司因淨額交割總約定所認列之資訊說明如下:

應收帳款、應付票據及帳款及其他應付款—應付費用具有抵銷權利					
	金融資產總額 (互抵前)	金融負債總額 (互抵前)	已互抵之總額	金融資產淨額 (互抵後)	金融負債淨額 (互抵後)
105年12月31日	\$ 35,020,405	(\$ 44,446,693)	(\$ 35,020,405)	\$ -	(\$ 9,426,288)
104年12月31日	39,891,827	( 46,830,179)	( 39,011,601)	880,226	( 7,818,578)

(七) 存貨

	105年12月31日		
	成本	備抵跌價損失	帳面金額
原料	\$ 29,879,731	(\$ 2,701,332)	\$ 27,178,399
在製品	1,349,477	( 97,032)	1,252,445
製成品	658,351	( 45,228)	613,123
商品存貨	2,493,507	( 533,444)	1,960,063
在途存貨	378,515	-	378,515
	<u>\$ 34,759,581</u>	<u>(\$ 3,377,036)</u>	<u>\$ 31,382,545</u>

	104年12月31日		
	成本	備抵跌價損失	帳面金額
原料	\$ 41,033,831	(\$ 3,287,532)	\$ 37,746,299
在製品	1,033,044	( 68,228)	964,816
製成品	1,291,057	( 92,675)	1,198,382
商品存貨	1,738,194	( 450,915)	1,287,279
在途存貨	245,257	-	245,257
	<u>\$ 45,341,383</u>	<u>(\$ 3,899,350)</u>	<u>\$ 41,442,033</u>

除因出售存貨而認列之營業成本外,本公司於民國105年及104年度認列為費損之存貨成本分別為(\$155,073)及\$424,078,其中包含將存貨自成本(迴轉)沖減至淨變現價值而認列之銷貨成本分別為(\$522,314)及\$106,578。民國105年度,本公司因去化部分已提列跌價之存貨,導致存貨淨變現價值回升而認列為銷貨成本減少。

(八) 採用權益法之投資

	105年12月31日		104年12月31日	
	帳面金額	持股比例 (%)	帳面金額	持股比例 (%)
子公司：				
AIL	\$ 37,523,542	100.00	\$ 36,119,591	100.00
ASGL	21,445,922	100.00	15,256,953	100.00
亞旭	6,614,403	100.00	7,180,470	100.00
研揚	2,735,926	45.58	2,583,423	47.00
華誠	1,400,290	100.00	1,255,250	100.00
華敏	885,973	100.00	804,908	100.00
AHL	648,236	100.00	657,342	100.00
祥碩	612,887	41.08	527,953	41.23
其他	1,184,587		730,262	
	73,051,766		65,116,152	
關聯企業：				
其他	37,601		36,685	
	<u>\$ 73,089,367</u>		<u>\$ 65,152,837</u>	

1. 子公司

有關本公司之子公司資訊，請參見本公司民國105年度合併財務報表附註四、(三)。

2. 關聯企業

本公司之關聯企業均不具重大性，其經營結果之份額彙總如下：

	105年度	104年度
本期淨利(損)	\$ 23,117	(\$ 100,676)
其他綜合淨利(損)稅後淨額	(583)	13
本期綜合淨利(損)總額	<u>\$ 22,534</u>	<u>(\$ 100,663)</u>

## (九) 不動產、廠房及設備

	土地	房屋及建築	機器設備	雜項設備	合計
105年1月1日					
成本	\$ 981,191	\$ 2,312,270	\$ 749,244	\$ 4,664,344	\$ 8,707,049
累計折舊及減損	-	(579,006)	(544,920)	(4,427,353)	(5,551,279)
	<u>\$ 981,191</u>	<u>\$ 1,733,264</u>	<u>\$ 204,324</u>	<u>\$ 236,991</u>	<u>\$ 3,155,770</u>
105年1月1日	\$ 981,191	\$ 1,733,264	\$ 204,324	\$ 236,991	\$ 3,155,770
取得	3,909,912	-	93,941	70,829	4,074,682
處分	-	-	-	(1,074)	(1,074)
折舊	-	(45,909)	(106,450)	(71,633)	(223,992)
重分類	-	-	2,953	-	2,953
105年12月31日	<u>\$ 4,891,103</u>	<u>\$ 1,687,355</u>	<u>\$ 194,768</u>	<u>\$ 235,113</u>	<u>\$ 7,008,339</u>
105年12月31日					
成本	\$ 4,891,103	\$ 2,312,098	\$ 838,580	\$ 3,872,774	\$ 11,914,555
累計折舊及減損	-	(624,743)	(643,812)	(3,637,661)	(4,906,216)
	<u>\$ 4,891,103</u>	<u>\$ 1,687,355</u>	<u>\$ 194,768</u>	<u>\$ 235,113</u>	<u>\$ 7,008,339</u>
	土地	房屋及建築	機器設備	雜項設備	合計
104年1月1日					
成本	\$ 981,191	\$ 2,312,270	\$ 648,080	\$ 4,589,503	\$ 8,531,044
累計折舊及減損	-	(532,311)	(441,632)	(4,315,545)	(5,289,488)
	<u>\$ 981,191</u>	<u>\$ 1,779,959</u>	<u>\$ 206,448</u>	<u>\$ 273,958</u>	<u>\$ 3,241,556</u>
104年1月1日	\$ 981,191	\$ 1,779,959	\$ 206,448	\$ 273,958	\$ 3,241,556
取得	-	-	101,989	116,915	218,904
處分	-	-	-	(13,166)	(13,166)
折舊	-	(46,695)	(104,316)	(140,716)	(291,727)
重分類	-	-	203	-	203
104年12月31日	<u>\$ 981,191</u>	<u>\$ 1,733,264</u>	<u>\$ 204,324</u>	<u>\$ 236,991</u>	<u>\$ 3,155,770</u>
104年12月31日					
成本	\$ 981,191	\$ 2,312,270	\$ 749,244	\$ 4,664,344	\$ 8,707,049
累計折舊及減損	-	(579,006)	(544,920)	(4,427,353)	(5,551,279)
	<u>\$ 981,191</u>	<u>\$ 1,733,264</u>	<u>\$ 204,324</u>	<u>\$ 236,991</u>	<u>\$ 3,155,770</u>

本公司未有將不動產、廠房及設備提供質押之情形。

## (十) 退休金

1. (1) 本公司依據「勞動基準法」之規定，訂有確定福利之退休辦法，適用於民國 94 年 7 月 1 日實施「勞工退休金條例」前所有正式員工之服務年資，以及於實施「勞工退休金條例」後選擇繼續適用勞動基準法員工之後續服務年資。員工符合退休條件者，退休金之支付係根據服務年資及退休前 6 個月之平均薪資計算，15 年以內(含)的服務年資每滿一年給予兩個基數，超過 15 年之服務年資每滿一年給予一個基數，惟累積最高以 45 個基數為限。本公司按月就薪資總額 2% 提撥退休基金，以勞工退休準備金監督委員會之名義專戶儲存於台灣銀行。另本公司於每年年度終了前，估算前項勞工退休準備金專戶餘額，若該餘額不足給付次一年度內預估符合退休條件之勞工依前述計算之

退休金數額，本公司將於次年度三月底前一次提撥其差額。另，除極少部分外籍員工外，本公司已於民國 96 年 12 月 31 日結清所有員工年資。

(2) 本公司極少部分外籍員工適用「勞動基準法」之退休金制度，每月依規定按已付薪資總額 2% 提撥退休準備金，撥交至監督委員會專戶儲存及支用。民國 105 年及 104 年度，本公司依上開辦法認列之退休金成本分別為 \$1,041 及 \$3,843。

(3) 本公司於民國 106 年度預計支付予退休計畫之提撥金為 \$1,006。

2. 自民國 94 年 7 月 1 日起，本公司依據「勞工退休金條例」，訂有確定提撥之退休辦法，適用於本國籍之員工。本公司就員工選擇適用「勞工退休金條例」所定之勞工退休金制度部分，每月按薪資之 6% 提繳勞工退休金至勞保局員工個人帳戶，員工退休金之支付依員工個人之退休金專戶及累積收益之金額採月退休金或一次退休金方式領取。民國 105 年及 104 年度，本公司依上開退休金辦法認列之退休金成本分別為 \$282,288 及 \$260,177。

#### (十一) 負債準備

	保固準備	訴訟及 權利金準備	合計
105年1月1日	\$ -	\$ 4,350,954	\$ 4,350,954
提列(迴轉)	237,635	( 239,720)	( 2,085)
沖銷	( 4,541)	-	( 4,541)
匯率影響數	2,951	( 94,496)	( 91,545)
105年12月31日	<u>\$ 236,045</u>	<u>\$ 4,016,738</u>	<u>\$ 4,252,783</u>

	保固準備	訴訟及 權利金準備	合計
104年1月1日	\$ -	\$ 3,188,737	\$ 3,188,737
提列(迴轉)	-	1,036,467	1,036,467
匯率影響數	-	125,750	125,750
104年12月31日	<u>\$ -</u>	<u>\$ 4,350,954</u>	<u>\$ 4,350,954</u>

負債準備分析如下：

	105年12月31日	104年12月31日
流動	<u>\$ 4,252,783</u>	<u>\$ 4,350,954</u>

#### 1. 保固準備

本公司之保固準備主係與 3C 資訊產品之銷售相關，係依據該產品之歷史保固資料評估，負債義務多發生於未來第一年內，故全數歸屬於流動。

#### 2. 訴訟及權利金準備

本公司因專利權人提出法律索償或權利金支付，管理當局聽取適當法律意見後，評估此項償付最可能之結果而提列負債準備金。此負債準

備所認列之損益帳列營業成本及費用。

#### (十二)股本

1. 截至民國 105 年 12 月 31 日止，本公司額定資本額為\$47,500,000，分為 4,750,000 仟股(其中 50,000 仟股係預留供發行員工認股權憑證使用)，實收資本額為\$7,427,603，每股面額 10 元。本公司已發行股份之股款均已收訖。

本公司民國 105 年及 104 年度，普通股期初與期末流通在外股數均為 742,760,280 股。

2. 民國 105 年 12 月 31 日止，本公司發行之海外存託憑證共計 5,483 仟單位，於盧森堡證券交易所掛牌買賣，每單位存託憑證代表 5 股普通股，共代表普通股 27,416 仟股。海外存託憑證之主要約定事項如下：

##### (1)表決權之行使

海外存託憑證持有人得依據存託契約及中華民國法令之相關規定行使其海外存託憑證所表彰本公司普通股之表決權。

##### (2)股利分配、股票認購權及其他權利

與本公司現有普通股股東享有股利分配及其他配股之相同權利，存託機構可按持有比例發行新的存託憑證，或提高每單位存託憑證所表彰之普通股股數，或代表存託憑證持有人出售股票股利，並將所得按比例分配予存託憑證持有人。

#### (十三)資本公積

依公司法規定，超過票面金額發行股票所得之溢額及受領贈與之所得之資本公積，除得用於彌補虧損外，於公司無累積虧損時，按股東原有股份之比例發給新股或現金。另依證券交易法之相關規定，以上開資本公積撥充資本時，每年以其合計數不超過實收資本額 10%為限。公司非於盈餘公積填補資本虧損仍有不足時，不得以資本公積補充之。

	105年12月31日	104年12月31日
發行溢價	\$ 4,227,966	\$ 4,227,966
取得或處分子公司股權價格 與帳面價值差額	846,333	487,894
採用權益法認列之關聯企業 及合資變動數	5,423	3,793
	<u>\$ 5,079,722</u>	<u>\$ 4,719,653</u>

#### (十四)保留盈餘

1. 本公司盈餘分配政策如下：依本公司章程規定，每年度決算之盈餘，應先提繳稅款，彌補以往虧損，次提 10%為法定盈餘公積，但法定盈餘公積已達公司實收資本額時不在此限；另視公司營運需求及法令規定提列或迴轉特別盈餘公積，其餘併同期初未分配盈餘，由董事會擬具盈餘分配案提請股東會決議分派之。

2. 本公司股利政策如下：本公司所處產業環境多變，企業生命週期正值

成長階段，為考量本公司長期財務規劃及滿足股東對現金流入之需求，每年發放之現金股利不得低於股利總額之10%。

3. 法定盈餘公積除彌補公司虧損及按股東原有股份之比例發給新股或現金外，不得使用之，惟發給新股或現金者，以該項公積超過實收資本額25%之部分為限。
4. (1) 本公司分派盈餘時，依法令規定須就當年度財務報導期間結束日之其他權益項目借方餘額提列特別盈餘公積始得分派，嗣後其他權益項目借方餘額迴轉時，迴轉金額得列入可供分派盈餘中。  
(2) 首次採用IFRSs時，依民國101年4月6日金管證發字第1010012865號函提列之特別盈餘公積，本公司於嗣後使用、處分或重分類相關資產時，就原提列特別盈餘公積之比例予以迴轉。
5. 本公司於民國104年6月12日經股東會決議通過民國103年度之盈餘分派之現金股利計\$12,626,925(每股17元)。民國105年6月8日經股東會決議通過民國104年度之盈餘分派之現金股利計\$11,141,404(每股15元)。
6. 本公司於民國106年3月17日經董事會提議民國105年度盈餘分派案，分派案如下：

	105年度	
	金額	每股股利(元)
現金股利	\$ 12,626,925	\$ 17.00

上述民國105年度盈餘分派議案，截至民國106年3月17日止，尚未經股東會決議。

7. 有關員工及董事酬勞資訊，請詳附註六、(二十)。

#### (十五) 其他權益

	現金流量避險				總計
	中屬有效避險 部分之避險工 具利益(損失)	備供出售金融 資產未實現 評價利益	國外營運機構 財務報表換算 之兌換差額	確定福利計畫 再衡量數	
105年1月1日	\$ 887,285	\$25,514,835	\$ 2,927,648	(\$ 59,628)	\$29,270,140
- 本公司	-	6,150,310	( 884,984)	-	5,265,326
- 子公司	395,549	( 36,459)	107,285	( 19,365)	447,010
- 關聯企業	-	5	( 199)	-	( 194)
105年12月31日	\$ 1,282,834	\$31,628,691	\$ 2,149,750	(\$ 78,993)	\$34,982,282



	現金流量避險				總計
	中屬有效避險 部分之避險工 具利益(損失)	備供出售金融 資產未實現 評價利益	國外營運機構 財務報表換算 之兌換差額	確定福利計畫 再衡量數	
104年1月1日	\$ 365,822	\$28,011,777	\$ 1,940,298	(\$ 20,045)	\$30,297,852
- 本公司	-	( 2,512,144)	1,749,055	-	( 763,089)
- 子公司	521,463	15,212	( 762,065)	( 39,583)	( 264,973)
- 關聯企業	-	( 10)	360	-	350
104年12月31日	<u>\$ 887,285</u>	<u>\$25,514,835</u>	<u>\$ 2,927,648</u>	<u>(\$ 59,628)</u>	<u>\$29,270,140</u>

(十六) 營業收入

	<u>105年度</u>	<u>104年度</u>
銷貨收入	<u>\$ 360,595,685</u>	<u>\$ 377,074,468</u>

(十七) 其他收入

	<u>105年度</u>	<u>104年度</u>
利息收入	\$ 23,890	\$ 135,072
股利收入	<u>2,824,326</u>	<u>2,374,822</u>
	<u>\$ 2,848,216</u>	<u>\$ 2,509,894</u>

(十八) 其他利益(損失)

	<u>105年度</u>	<u>104年度</u>
非衍生金融商品之淨(損)益	(\$ 4,605)	\$ 37,433
衍生金融商品之淨(損)益	( 23,533)	15,182
淨外幣兌換(損)益	1,030,846	1,746,536
處分投資(損)益	( 3)	( 3,260)
其他淨(損)益	<u>384,148</u>	<u>75,277</u>
	<u>\$ 1,386,853</u>	<u>\$ 1,871,168</u>

(十九) 成本及費用性質之額外資訊

	<u>105年度</u>			<u>104年度</u>		
	屬於營業 成本者	屬於營業 費用者	合計	屬於營業 成本者	屬於營業 費用者	合計
員工福利費用	\$ 372,146	\$8,647,926	\$9,020,072	\$ 367,478	\$ 9,017,546	\$9,385,024
折舊費用	4,154	219,838	223,992	73,660	218,067	291,727
攤銷費用	44	178,879	178,923	-	173,071	173,071

## (二十)員工福利費用

	<u>105年度</u>	<u>104年度</u>
薪資費用	\$ 7,991,235	\$ 8,422,109
勞健保費用	541,899	502,613
退休金費用(註)	283,329	264,020
其他用人費用	<u>203,609</u>	<u>196,282</u>
	<u>\$ 9,020,072</u>	<u>\$ 9,385,024</u>

本公司民國 105 年及 104 年 12 月 31 日之員工人數分別為 6,870 人及 6,710 人。

註：係包含確定提撥計畫及確定福利計畫下所認列之所有退休金費用。

1. 依本公司章程規定，本公司年度之獲利，應預先保留用以彌補累積虧損數額，再就其餘額提撥不低於 1% 為員工酬勞及不高於 1% 董事酬勞。
2. 本公司民國 105 年及 104 年度員工酬勞估列金額分別為 \$1,364,457 及 \$1,273,281；董事酬勞估列金額分別為 \$71,814 及 \$67,015，前述金額帳列薪資費用科目。

民國 105 年係依該年度之獲利情況，分別以不低於 1% 為員工酬勞，及不高於 1% 為董事酬勞估列。董事會決議實際配發金額為 \$1,364,457 及 \$71,814，其中員工酬勞將採現金之方式發放。

經董事會決議之民國 104 年度員工及董事酬勞與民國 104 年度財務報告認列之金額一致，員工酬勞係以現金發放。

本公司董事會通過之員工及董事酬勞相關資訊可至公開資訊觀測站查詢。

## (二十一)所得稅

### 1. 所得稅費用

#### (1) 所得稅費用組成部分：

	<u>105年度</u>	<u>104年度</u>
當期所得稅：		
當期所得產生之所得稅	\$ 1,535,443	\$ 2,310,266
未分配盈餘10%所得稅費用	424,632	488,133
以前年度所得稅高低估	<u>( 11,380)</u>	<u>( 334,940)</u>
當期所得稅總額	1,948,695	2,463,459
遞延所得稅：		
暫時性差異之原始產生及迴轉	<u>1,350,132</u>	<u>1,437,042</u>
所得稅費用	<u>\$ 3,298,827</u>	<u>\$ 3,900,501</u>

#### (2) 與其他綜合淨利相關之所得稅金額：

	<u>105年度</u>	<u>104年度</u>
國外營運機構換算差額	<u>(\$ 94,576)</u>	<u>\$ 226,896</u>

## 2. 所得稅費用與會計利潤關係

	105年度	104年度
稅前淨利按法定稅率計算之所得稅	\$ 3,825,266	\$ 3,569,655
按稅法規定免課稅之所得	( 484,072)	( 407,249)
投資損益淨額不計入所得	( 173,329)	( 89,007)
未分配盈餘加徵10%所得稅	424,632	488,133
以前年度所得稅高低估	( 11,380)	( 334,940)
未實現銷貨毛利稅率差之所得稅	( 404,722)	371,696
影響數		
匯率變動影響數	116,034	349,328
其他	6,398	( 47,115)
所得稅費用	<u>\$ 3,298,827</u>	<u>\$ 3,900,501</u>

## 3. 因暫時性差異而產生之各遞延所得稅資產或負債金額如下：

	105年			
	1月1日	認列於損益	認列於 其他綜合淨利	12月31日
暫時性差異：				
-遞延所得稅資產：				
未實現銷貨毛利	\$ 892,397	(\$ 230,713)	\$ -	\$ 661,684
未實現進貨折讓	6,460	347,489	-	353,949
未實現兌換損失	9,261	( 9,261)	-	-
存貨跌價損失	662,889	( 88,793)	-	574,096
未實現訴訟及 權利金準備	692,592	( 40,752)	-	651,840
其他	27,340	9,764	-	37,104
小計	<u>\$ 2,290,939</u>	<u>(\$ 12,266)</u>	<u>\$ -</u>	<u>\$ 2,278,673</u>
-遞延所得稅負債：				
採用權益法之國外 投資淨利益	(\$ 8,462,856)	(\$ 1,235,964)	\$ -	(\$ 9,698,820)
未實現兌換利益	-	( 101,902)	-	( 101,902)
國外營運機構 兌換利益	( 557,189)	-	94,576	( 462,613)
小計	<u>(\$ 9,020,045)</u>	<u>(\$ 1,337,866)</u>	<u>\$ 94,576</u>	<u>(\$ 10,263,335)</u>
合計	<u>(\$ 6,729,106)</u>	<u>(\$ 1,350,132)</u>	<u>\$ 94,576</u>	<u>(\$ 7,984,662)</u>

104年

	1月1日	認列於損益	認列於 其他綜合淨利	12月31日
暫時性差異：				
-遞延所得稅資產：				
未實現銷貨毛利	\$ 658,316	\$ 234,081	\$ -	\$ 892,397
未實現進貨折讓	816	5,644	-	6,460
未實現兌換損失	-	9,261	-	9,261
存貨跌價損失	644,771	18,118	-	662,889
未實現訴訟及 權利金準備	516,393	176,199	-	692,592
其他	151,474	(124,134)	-	27,340
小計	\$ 1,971,770	\$ 319,169	\$ -	\$ 2,290,939
-遞延所得稅負債：				
採用權益法之國外 投資淨利益	(\$ 6,679,671)	(\$ 1,783,185)	\$ -	(\$ 8,462,856)
未實現兌換利益	(26,974)	26,974	-	-
國外營運機構 兌換利益	(330,293)	-	(226,896)	(557,189)
小計	(\$ 7,036,938)	(\$ 1,756,211)	(\$ 226,896)	(\$ 9,020,045)
合計	(\$ 5,065,168)	(\$ 1,437,042)	(\$ 226,896)	(\$ 6,729,106)

4. 本公司營利事業所得稅業經稅捐稽徵機關核定至民國 102 年度。

5. 未分配盈餘相關資訊

	105年12月31日	104年12月31日
87年度以後	\$ 101,793,153	\$ 95,436,277

6. 兩稅合一相關資訊

	105年12月31日	104年12月31日
(1)可扣抵稅額帳戶餘額	\$ 15,112,733	\$ 14,416,357
	105年度(預計)	104年度(實際)
(2)盈餘分配之稅額扣抵比率	15.63%	16.78%

(二十二)每股盈餘

	105年度		
	稅後金額	加權平均流 通在外股數 (仟股)	每股盈餘 (元)
基本每股盈餘			
本期淨利	\$19,202,737	742,760	\$ 25.85
稀釋每股盈餘			
具稀釋作用之潛在普通股之影響— 員工酬勞	-	7,323	
本期淨利加潛在普通股之影響	\$19,202,737	750,083	\$ 25.60

	104年度		
	稅後金額	加權平均流通在外股數 (仟股)	每股盈餘 (元)
<u>基本每股盈餘</u>			
本期淨利	\$17,097,470	742,760	\$ 23.02
<u>稀釋每股盈餘</u>			
具稀釋作用之潛在普通股之影響— 員工酬勞	-	6,270	
本期淨利加潛在普通股之影響	\$17,097,470	749,030	\$ 22.83

### (二十三) 營業租賃

本公司以營業租賃承租辦公室及停車位等。民國 105 年及 104 年度分別認列 \$249,604 及 \$181,156 之租金費用，另因不可取消合約之未來最低租賃給付總額請詳附註九說明。

## 七、關係人交易

### (一) 母公司與最終控制者

本公司股份均由大眾持有，並無最終母公司及最終控制者。

### (二) 與關係人間之重大交易事項

#### 1. 銷貨

	105年度	104年度
商品銷售		
- 子公司	\$ 351,797,877	\$ 369,316,030
- 關聯企業	-	82
- 其他	2,073	1,836
	\$ 351,799,950	\$ 369,317,948

本公司對上述關係人之銷貨價格係依各銷貨地區之經濟環境及市場競爭情況分別決定。對關係人之授信期間為貨到 30~180 天或月結 30~60 天，與一般客戶無顯著差異。

## 2. 進貨及費用

	<u>105年度</u>	<u>104年度</u>
商品購買		
-子公司	\$ 1,437,881	\$ 2,172,935
-關聯企業	41,568	32,921
-其他	27,585	18,026
	<u>1,507,034</u>	<u>2,223,882</u>
勞務購買		
-子公司	80,000	23,171
-關聯企業	52	283
-其他	15,000	15,000
	<u>95,052</u>	<u>38,454</u>
	<u>\$ 1,602,086</u>	<u>\$ 2,262,336</u>

本公司對關係人之進貨價格及付款期間為貨到30~90天或月結30~60天，與一般供應商無顯著差異。

## 3. 應收帳款

	<u>105年12月31日</u>	<u>104年12月31日</u>
應收帳款		
-子公司	<u>\$ 88,730,813</u>	<u>\$ 74,028,499</u>

應收款項主要來自銷貨交易且該應收款項並無抵押及附息。

## 4. 應付票據、帳款及其他各項流動負債

	<u>105年12月31日</u>	<u>104年12月31日</u>
應付票據及帳款		
-子公司	\$ 403,566	\$ 318,261
-關聯企業	8,306	9,297
-其他	11,140	4,799
	<u>423,012</u>	<u>332,357</u>
其他各項流動負債		
-子公司	131,825	123,398
-關聯企業	-	296
	<u>131,825</u>	<u>123,694</u>
	<u>\$ 554,837</u>	<u>\$ 456,051</u>

應付款項主要來自進貨交易且該應付款項並無附息。

### (三) 主要管理階層薪酬資訊

	105年度	104年度
薪資及其他短期員工福利	\$ 627,640	\$ 600,308
退職後福利	5,720	5,223
	<u>\$ 633,360</u>	<u>\$ 605,531</u>

### 八、抵(質)押之資產

資產名稱	項目	帳 面 價 值		擔 保 用 途
		105年12月31日	104年12月31日	
其他非流動資產	定期存款	\$ 184,311	\$ 184,922	法院裁定、進口關稅 質押擔保等

### 九、重大或有負債及未認列之合約承諾

#### (一) 或有事項

##### 1. 專利侵權訴訟：

- (1) 本公司使用藍光技術專利、散熱管理方法及裝置、多核 ARM 架構處理器、筆電、平板及桌機、使用者操作介面、音訊編解碼、音訊串流、UMTS 通訊功能、Android4.0 以上版本之產品及遠端更新程式碼功能等產品，分別於美國加州、德州、德拉瓦州、德國、法國、荷蘭及英國，遭專利權訴訟或調查。雖尚無法判斷其可能結果，惟本公司已將可能之損失金額估列入帳。
  - (2) 本公司使用手機、平板及筆電等產品之液晶顯示模組、支援 Android5.0 之 SmartLock 功能之產品、注音字詞輸入功能、娛樂通訊系統、防塵濾網之筆電產品、桌機及筆電產品之 MP3 功能、Broadcom 晶片、ZenFone 商標、ASUS WebStorage、主機板、路由器等產品，分別於美國德州、加州、維吉尼亞州、麻塞諸塞州、美國國際貿易委員會、印度及台灣，遭專利權訴訟或調查。目前尚無法判斷其可能結果及影響數。
2. 某告訴人於民國 101 年 8 月 21 日以侵害 USB3.0 產品之著作權及營業秘密為由向本公司之子公司-祥碩提出刑事訴訟；並一併向本公司及子公司-祥碩提起刑事附帶民事訴訟。本公司及子公司-祥碩皆業已委請律師循法律程序辦理後續相關事宜，本案目前在臺灣臺北地方法院行準備程序階段，尚未進行審理程序。另，該告訴人於民國 103 年 8 月在美國加州地方法院對本公司及子公司-祥碩及 ACI 提出侵害 USB3.0 產品專利侵權及營業秘密侵害之訴訟，本案目前已正式進入訴訟程序審理階段。目前尚無法評估可能影響之金額，惟預期該等案件對本公司及子公司之營運及財務狀況應無重大影響。

## (二) 承諾事項

營業租賃協議：

本公司租用辦公室及停車位等係不可取消之營業租賃協議，此營業租賃之未來最低租賃給付總額如下：

	105年12月31日	104年12月31日
未來第一年度間	\$ 246,344	\$ 218,834
未來第二年度間	129,381	204,289
未來第三年度間	105,171	109,468
未來第四年度間	12,617	94,993
未來第五年度間及以後年度	-	1,095

## 十、重大之災害損失

無此情形。

## 十一、重大之期後事項

歐洲聯盟執行委員會於民國 106 年 2 月公告就本公司是否涉及限制經銷商轉售價格展開調查。目前仍在調查初期，尚無法評估可能影響之金額，本集團一向重視法規遵循，針對本項歐盟調查，本集團將與主管機關合作，配合調查。

## 十二、其他

### (一) 資本管理

本公司之資本管理目標，係為保障公司能繼續經營，維持最佳資本結構以降低資金成本，並為股東提供報酬。為了維持或調整資本結構，本公司可能會調整支付予股東之股利金額、退還資本予股東、發行新股或出售資產以降低債務。本公司運用負債比率以監控其資本，該比率係按債務總額除以資產總額計算。債務總額之計算為個體資產負債表所列報之所有「流動及非流動負債」。

本公司於民國 105 年之策略維持與民國 104 年相同，均係致力將負債比率維持在合理之安全區間。本公司之負債比率如下：

	105年12月31日	104年12月31日
總負債	\$ 100,931,370	\$ 91,759,438
總權益	181,485,483	167,351,939
總資產	\$ 282,416,853	\$ 259,111,377
負債比率	35.74%	35.41%

### (二) 金融工具

#### 1. 金融工具公允價值資訊

本公司非以公允價值衡量之金融工具(包括現金及約當現金、應收帳款、其他應收款、存出保證金、應付票據及帳款、其他應付款一應付



費用、其他流動負債及存入保證金)的帳面金額係公允價值之合理近似值，另以公允價值衡量之金融工具的公允價值資訊請詳附註十二、(三)。

## 2. 財務風險管理政策

- (1) 本公司日常營運受多項財務風險之影響，包含市場風險(包括匯率風險、價格風險及利率風險)、信用風險及流動性風險。本公司整體風險管理政策著重於金融市場的不可預測事項，並尋求可降低對本公司財務狀況及財務績效之潛在不利影響。本公司使用多項衍生金融工具以規避特定暴險，請詳附註六、(二)。
- (2) 本公司之重要財務規劃，均經董事會依相關規範及內部控制制度進行覆核。本公司財務部於執行財務計畫時，均恪遵關於整體財務風險管理及權責劃分之相關財務操作程序。

## 3. 重大財務風險之性質及程度

### (1) 市場風險

#### 匯率風險

- A. 本公司係跨國營運，因此受多種不同貨幣所產生之匯率風險，主要為美金。相關匯率風險來自未來之商業交易、已認列之資產與負債及對國外營運機構之淨投資。
- B. 本公司管理階層已訂定政策，規定公司內管理相對其功能性貨幣之匯率風險。為管理來自未來商業交易及已認列資產與負債之匯率風險，本公司採用遠期外匯合約等衍生金融工具進行避險。當未來商業交易、已認列資產或負債非以該個體之功能性貨幣計價時，匯率風險便會產生。
- C. 本公司持有若干國外營運機構投資，其淨資產承受外幣換算風險。
- D. 本公司從事之業務涉及若干非功能性貨幣(本公司之功能性貨幣為台幣)，故受匯率波動之影響，具重大匯率波動影響之外幣資產及負債資訊如下：

	105年12月31日					
			帳面金額 (新台幣)	敏感度分析		
	外幣(元)	匯率		變動幅度	損益影響	其他綜合 淨利影響
(外幣：功能性貨幣)						
<u>金融資產</u>						
<u>貨幣性項目</u>						
美金：新台幣	\$2,950,583,116	32.25	\$ 95,156,305	1%	\$ 951,563	\$ -
<u>非貨幣性項目</u>						
美金：新台幣	1,940,103,362	32.25	62,568,333	-	-	-
<u>金融負債</u>						
<u>貨幣性項目</u>						
美金：新台幣	2,477,123,396	32.25	79,887,230	1%	798,872	-

104年12月31日

	外幣(元)	匯率	帳面金額 (新台幣)	敏感度分析		
				變動幅度	損益影響	其他綜合 淨利影響
(外幣：功能性貨幣)						
<u>金融資產</u>						
<u>貨幣性項目</u>						
美金：新台幣	\$2,372,401,563	32.825	\$ 77,874,081	1%	\$ 778,741	\$ -
<u>非貨幣性項目</u>						
美金：新台幣	1,679,011,154	32.825	55,113,541	-	-	-
<u>金融負債</u>						
<u>貨幣性項目</u>						
美金：新台幣	2,124,630,434	32.825	69,740,994	1%	697,410	-

E. 本公司貨幣性項目因匯率波動具重大影響於民國 105 年及 104 年度認列之全部兌換(損)益(含已實現及未實現)彙總金額分別為\$1,030,846 及\$1,746,536。

### 價格風險

- A. 本公司權益工具之價格風險係來自於透過損益按公允價值衡量之金融資產及備供出售金融資產之股票投資。為管理權益工具投資之價格風險，本公司將其投資組合分散，其分散之方式係根據本公司設定之限額進行。
- B. 本公司投資於該權益工具之價格會因該投資標的未來價值之不確定性而受影響。若該等權益工具價格上升 1%，而其他所有因素維持不變之情況下，對民國 105 年及 104 年度之營業外收入將分別增加\$562 及\$658；對其他綜合淨利-備供出售金融資產未實現評價利益將分別增加\$582,511 及\$521,027。由於本公司持有之投資於個體資產負債表中係分類為備供出售金融資產，或透過損益按公允價值衡量之金融資產，因此本公司暴露於權益工具之價格風險。本公司未有商品價格風險之暴險。為管理權益工具投資之價格風險，本公司將其投資組合分散，其分散之方式係根據本公司設定之限額進行。

### 利率風險

本公司模擬多項方案並分析利率風險，包含考量再融資、現有部位之續約、其他可採用之融資和避險等，以計算特定利率之變動對損益之影響。就每個模擬方案，所有貨幣均係採用相同之利率變動。此等模擬方案僅運用於計息之重大負債部位。經評估本公司並無重大利率風險。

### 信用風險

- A. 信用風險係本公司因客戶或金融工具之交易對手無法履行合約義務而產生財務損失之風險。其最大信用風險之暴險金額為各金融工具之帳面價值。本公司依內部明定之授信政策，公司內各營運個體於訂定付款及提出交貨之條款與條件前，須就其每一

新客戶進行管理及信用風險分析。內部風險控管係透過考慮其財務狀況、過往經驗及其他因素，以評估客戶之信用品質。個別風險之限額係董事會依內部或外部之評等而制訂，並定期監控信用額度之使用。主要信用風險來自現金及約當現金、衍生金融工具，及存放於銀行與金融機構之存款，亦有來自於批發顧客之信用風險，並包括尚未收現之應收帳款。對銀行及金融機構而言，僅有獲獨立信評等級至少為「A」級之機構，才會被接納為交易對象。

- B. 於民國 105 年及 104 年度，並無超出信用限額之情事，且管理階層不預期會受交易對手之不履約而產生任何重大損失。
- C. 本公司未逾期且未減損金融資產之信用品質資訊、已逾期惟未減損金融資產之帳齡分析資訊及已發生減損之金融資產的個別分析請詳附註六各金融資產之說明。

## (2) 流動性風險

- A. 現金流量預測是由本公司財務部執行，藉由監控公司流動資金需求之預測，確保其有足夠資金得以支應營運需要，並在任何時候維持足夠之未支用營運資金，此等預測考量公司之現金流量計畫及符合內部資產負債表之財務比率目標。
- B. 本公司財務部會將剩餘資金投資於活期存款、定期存款及有價證券，其所選擇之工具具有適當之到期日或足夠流動性，以因應上述預測並提供充足之調度水位。於民國 105 年及 104 年 12 月 31 日，本公司持有透過損益按公允價值衡量之金融資產分別為 \$4,531,173 及 \$3,710,599，預期可即時產生現金流量以管理流動性風險。
- C. 下表係本公司之非衍生金融負債，按相關到期日予以分組，非衍生金融負債係依據財務報導期間結束日至合約到期日之剩餘期間進行分析。衍生金融負債係依據財務報導期間結束日至預期到期日之剩餘期間進行分析。下表所揭露之合約現金流量金額係未折現之金額。

	105年12月31日				合計
	1年以內	1年以上 至2年	2年以上 至3年	3年以上	
<u>非衍生金融負債:</u>					
應付票據及帳款	\$ 63,718,140	\$ -	\$ -	\$ -	\$ 63,718,140
其他應付款 — 應付費用	20,113,998	-	-	-	20,113,998
<u>衍生金融負債:</u>					
貨幣選擇權合約	50,962	-	-	-	50,962

104年12月31日

	1年以內	1年以上 至2年	2年以上 至3年	3年以上	合計
<u>非衍生金融負債：</u>					
應付票據及帳款	\$ 49,061,306	\$ -	\$ -	\$ -	\$ 49,061,306
其他應付款 — 應付費用	25,760,871	-	-	-	25,760,871

D. 本公司並不預期到期日分析之現金流量發生時點會顯著提早，或實際金額會有顯著不同。

### (三) 公允價值資訊

1. 為衡量金融及非金融工具之公允價值所採用評價技術的各等級定義如下：

第一等級：企業於衡量日可取得之相同資產或負債於活絡市場之報價（未經調整）。活絡市場係指有充分頻率及數量之資產或負債交易發生，以在持續基礎上提供定價資訊之市場。

第二等級：資產或負債直接或間接之可觀察輸入值，但包括於第一等級之報價者除外。

第三等級：資產或負債之不可觀察輸入值。

2. 以公允價值衡量之金融及非金融工具，本公司依資產及負債之性質、特性、風險及公允價值等級之基礎分類，相關資訊如下：

105年12月31日

	第一等級	第二等級	第三等級	合計
<u>資產</u>				
<u>重複性公允價值</u>				
<u>透過損益按公允價值</u>				
<u>衡量之金融資產</u>				
上市(櫃)股票	\$ 56,225	\$ -	\$ -	\$ 56,225
開放型基金	4,474,948	-	-	4,474,948
遠期外匯合約	-	47,498	-	47,498
<u>備供出售金融資產</u>				
上市(櫃)股票	58,079,269	-	-	58,079,269
非上市(櫃)股票	-	171,835	-	171,835
可轉換公司債	-	-	7,575	7,575
	<u>\$ 62,610,442</u>	<u>\$ 219,333</u>	<u>\$ 7,575</u>	<u>\$ 62,837,350</u>
<u>負債</u>				
<u>重複性公允價值</u>				
<u>透過損益按公允價值</u>				
<u>衡量之金融負債</u>				
貨幣選擇權合約	\$ -	\$ 50,962	\$ -	\$ 50,962

104年12月31日

	第一等級	第二等級	第三等級	合計
資產				
重覆性公允價值				
透過損益按公允價值				
衡量之金融資產				
上市(櫃)股票	\$ 65,791	\$ -	\$ -	\$ 65,791
開放型基金	3,567,590	-	-	3,567,590
可轉換公司債	77,218	-	-	77,218
遠期外匯合約	-	2,539	-	2,539
備供出售金融資產				
上市(櫃)股票	51,850,918	-	-	51,850,918
非上市(櫃)股票	-	251,744	-	251,744
可轉換公司債	-	-	7,575	7,575
	<u>\$ 55,561,517</u>	<u>\$ 254,283</u>	<u>\$ 7,575</u>	<u>\$ 55,823,375</u>

3. 本公司用以衡量公允價值所使用之方法及假設說明如下：

(1) 本公司採用市場報價作為公允價輸入值(即第一等級)者，依工具之特性分列如下：

	上市(櫃)股票	開放型基金	可轉換公司債
市場報價	收盤價	淨值	收市價
(2) 除上述有活絡市場之金融工具外，其餘金融工具之公允價值係以評價技術或參考交易對手報價取得。透過評價技術所取得之公允價值可參照其他實質上條件及特性相似之金融工具之現時公允價值、現金流量折現法或以其他評價技術，包括以財務報導期間結束日可取得之市場資訊運用模型計算而得。			
(3) 針對複雜度較高之金融工具，本公司係根據同業間廣泛運用之評價方法及技術所自行開發之評價模型衡量公允價值。此類評價模型通常係用於衍生金融工具、嵌入式衍生工具之債務工具或證券化商品等。此類評價模型所使用之部份參數並非市場可觀察之資訊，本公司必須根據假設做適當之估計。			
(4) 衍生金融工具之評價係根據廣為市場使用者所接受之評價模型，例如折現法及選擇權定價模型。遠期外匯合約通常係根據目前之遠期匯率評價。			
(5) 評價模型之產出係預估之概算值，而評價技術可能無法反映本公司持有金融工具及非金融工具之所有攸關因素。因此評價模型之預估值會適當地根據額外之參數予以調整，例如模型風險或流動性風險等。根據本公司之公允價值評價模型管理政策及相關之控制程序，管理階層相信為允當表達個體資產負債表中金融工具及非金融工具之公允價值，評價調整係屬適當且必要。在評價過程中所使用之價格資訊及參數係經審慎評估，且適當地根據目前市場狀況調整。			

4. 環球晶圓已於民國 104 年 9 月 25 日上櫃，本公司於該事件發生當月底將所採用之公允價值自第二等級轉入至第一等級。民國 105 年度無第一等級與第二等級之移轉。

5. 第三等級之變動如下：

	104年		
	權益工具	債務工具	合計
1月1日	\$ 372	\$ 7,575	\$ 7,947
本期清算	(372)	-	(372)
12月31日	\$ -	\$ 7,575	\$ 7,575

民國 105 年度第三等級未有變動。

6. 民國 105 年及 104 年度無自第三等級轉入及轉出之情形。

7. 本公司對於公允價值歸類於第三等級之評價流程係由投資部門負責進行金融工具之獨立公允價值驗證，藉獨立來源資料使評價結果貼近市場狀態、確認資料來源係獨立、可靠與其他資源一致及其他任何必要之公允價值調整，以確保評價結果係屬合理。

另，由投資部門訂定金融工具公允價值評價政策、評價程序及確認符合相關國際財務報導準則之規定。

8. 有關屬第三等級公允價值衡量項目所使用評價模型之重大不可觀察輸入值之量化資訊及重大不可觀察輸入值變動之敏感度分析說明如下：

	105年12月31日		重大不可觀察 輸入值	區間 (加權平均)	輸入值與 公允價值關係
	公允價值	評價技術			
債務工具：					
可轉換公司債	\$ 7,575	淨資產 價值法	不適用	不適用	淨資產價值愈高， 公允價值愈高
	104年12月31日		重大不可觀察 輸入值	區間 (加權平均)	輸入值與 公允價值關係
	公允價值	評價技術			
債務工具：					
可轉換公司債	\$ 7,575	淨資產 價值法	不適用	不適用	淨資產價值愈高， 公允價值愈高

9. 本公司經審慎評估選擇採用之評價模型及評價參數，因此對公允價值衡量係屬合理，惟當使用不同之評價模型或評價參數可能導致評價之結果不同。

### 十三、附註揭露事項

#### (一) 重大交易事項相關資訊

1. 資金貸與他人：請詳附表一。
2. 為他人背書保證：請詳附表二。

3. 期末持有有價證券情形（不包含投資子公司、關聯企業及合資控制部分）：請詳附表三。
4. 累積買進或賣出同一有價證券之金額達新台幣三億元或實收資本額百分之二十以上：請詳附表四。
5. 取得不動產之金額達新台幣三億元或實收資本額百分之二十以上：請詳附表五。
6. 處分不動產之金額達新台幣三億元或實收資本額百分之二十以上：無此情形。
7. 與關係人進、銷貨之金額達新台幣一億元或實收資本額百分之二十以上：請詳附表六。
8. 應收關係人款項達新台幣一億元或實收資本額百分之二十以上：請詳附表七。
9. 從事衍生工具交易：請詳附註六、(二)及附註十二、(三)。
10. 母公司與子公司及各子公司間之業務關係及重要交易往來情形及金額：請詳附表八。

(二) 轉投資事業相關資訊

被投資公司名稱、所在地區等相關資訊（不包含大陸被投資公司）：請詳附表九。

(三) 大陸投資資訊

1. 基本資料：請詳附表十。
2. 直接或間接經由第三地區事業與轉投資大陸之被投資公司所發生之重大交易事項：請詳附表八。

十四、營運部門資訊

不適用。

華碩電腦股份有限公司  
現金及約當現金  
民國 105 年 12 月 31 日

單位：新台幣仟元

項 目	摘 要	金 額
庫存現金及週轉金		\$ 245
支票存款及活期存款	台幣	31,311
	外幣(註)	<u>7,356</u>
		<u>38,667</u>
定期存款	台幣	965,300
	外幣(USD 31,400,000元@32.25)	<u>1,012,650</u>
		<u>1,977,950</u>
		<u>\$ 2,016,862</u>

註：(USD 93,426.87元 @32.25; EUR 124,485.64元 @33.9; AUD 0.01元 @23.285;

JPY 446,656元 @0.2756。)



華碩電腦股份有限公司  
應收帳款  
 民國 105 年 12 月 31 日

單位：新台幣仟元

客 戶 名 稱	金 額
<u>應收帳款</u>	
AL 客戶	1,601,824
AN 客戶	1,333,327
U 客戶	902,207
P 客戶	821,059
AM 客戶	538,966
其他(註)	<u>2,812,368</u>
	8,009,751
減：備抵呆帳(累計減損)	( 43,773)
	<u>\$ 7,965,978</u>
<u>應收帳款-關係人</u>	
ASGL	\$ 86,040,664
其他(註)	<u>2,690,149</u>
	<u>\$ 88,730,813</u>

註：每一個別客戶餘額均未超過本科目餘額5%。

存貨

項 目	金 額	淨變現價值
	成 本	淨變現價值
原 料	\$ 29,879,731	\$ 29,417,189
在 製 品	1,349,477	1,252,445
製 成 品	658,351	657,868
商品存貨	2,493,507	2,071,693
在途存貨	<u>378,515</u>	<u>378,515</u>
	34,759,581	<u>\$ 33,777,710</u>
減：備抵跌價損失	( 3,377,036)	
	<u>\$ 31,382,545</u>	

華碩電腦股份有限公司  
備供出售金融資產-非流動變動表  
民國 105 年 1 月 1 日至 12 月 31 日

單位：新台幣仟元

項 目	期 初		本 期 增 加(註)		本 期 減 少(註)		期 末		提供擔保 或質押情形
	股數(股)	餘 額 公平價值	股數(股)	金額	股數(股)	金額	股數(股)	餘 額 公平價值	
和碩	448,506,484	\$ 32,292,467	-	\$ 2,242,532	-	-	448,506,484	\$ 34,534,999	無
研華	91,483,812	19,348,826	-	3,933,804	-	-	91,483,812	23,282,630	無
絡達	895,094	139,933	-	-	-	( 77,276)	895,094	62,657	無
FOSTEK	1,600,000	59,406	-	-	-	( 496)	1,600,000	58,910	無
曦威	1,406,250	12,684	-	-	-	( 1,188)	1,406,250	11,496	無
MOBISOCIAL	-	7,575	-	-	-	-	-	7,575	無
群豐	1,563,000	6,721	-	-	-	( 4,949)	1,563,000	1,772	無
合計		\$ 51,867,612		\$ 6,176,336		( \$ 83,909)		\$ 57,960,039	

註：係認列市價變動數。

華碩電腦股份有限公司  
採用權益法之投資變動表

民國 105 年 1 月 1 日至 12 月 31 日

單位：新台幣仟元

名稱	期初 餘 額		本期 增 加(註1)		本期 減 少(註2)		其他 單 獨(註3)		期 末 餘 額		市 價 或 股 權 淨 值		提供擔保 或質押	
	股數(股)	金額	股數(股)	金額	股數(股)	金額	投資(損)益	單 獨(註3)	股數(股)	持股比例	金額	單價(元)		總價
ALL	89,730,042	\$ 36,119,591	-	-	-	-	\$ 1,469,742	(65,791)	89,730,042	100.00%	\$ 37,523,542	-	\$ 38,960,415	無
ASGL	28,000,000	13,256,953	-	-	-	-	6,138,131	50,838	28,000,000	100.00%	21,445,922	-	25,669,374	無
亞旭	480,000,000	7,180,470	-	-	-	(331,648)	135,140	369,559	480,000,000	100.00%	6,614,403	-	6,618,476	無
研揚	45,120,000	2,583,423	-	(1,364,000)	(1,364,000)	(169,646)	190,727	131,422	43,756,000	45.58%	116	116	5,075,696	無
華波	114,500,000	1,255,250	-	-	-	-	91,861	53,179	114,500,000	100.00%	1,400,290	-	1,400,290	無
華敏	68,000,000	804,908	-	-	-	(34,346)	65,747	49,664	68,000,000	100.00%	885,973	-	885,973	無
AHL	20,452,104	657,342	-	-	-	-	(8,956)	150	20,452,104	100.00%	648,236	-	648,236	無
祥碩	23,248,727	527,953	-	-	-	(69,760)	143,834	10,860	23,248,727	41.08%	270	270	6,277,156	無
華碩聯科	19,000,000	-	-	-	-	(10,019)	417,855	(26,386)	19,000,000	100.00%	381,450	-	381,450	無
力智	33,812,819	216,778	-	-	-	-	40,515	-	33,812,819	37.50%	257,293	-	257,091	無
ACH	3,000,000	173,065	-	-	-	-	11,122	(10,139)	3,000,000	100.00%	174,588	-	174,588	無
華碩雲端	35,027,789	100,000	10,000,000	100,000	-	-	(73,074)	(9,022)	45,027,789	90.06%	118,404	-	118,404	無
翔威	5,468,750	92,510	-	-	-	-	(880)	(671)	5,468,750	50.99%	90,859	-	90,859	無
國際聯合	11,401,092	88,215	-	-	-	-	(13,053)	17	11,401,092	56.72%	75,179	-	75,179	無
杰力	2,317,888	32,128	-	-	-	(699)	2,376	545	2,317,888	7.53%	34,350	-	34,350	無
醫揚	1,151,500	25,468	110,750	(11,579)	(244,000)	(11,579)	11,332	24,381	1,018,250	5.60%	215	215	218,924	無
凌海	14,000,000	23,144	-	-	-	-	9,183	(1,873)	14,000,000	100.00%	30,454	-	30,454	無
ADI	830,001	6,827	-	-	-	(496)	427	830,001	100.00%	6,758	-	6,758	無	
強強	1,040,000	4,557	-	-	-	-	(1,306)	-	1,040,000	14.88%	3,251	-	3,189	無
力碩	43,188,437	3,215	-	(43,188,437)	(43,188,437)	(8,322)	8,875	(3,768)	5,250,000	16.55%	-	-	-	無
昱聯	5,250,000	-	-	-	-	-	-	-	5,250,000	-	-	-	-	無
長期投資資餘(註4)	-	(65,152,837)	-	100,000	-	(636,019)	8,638,575	(166,026)	-	-	73,089,367	-	-	-
	-	(1,153,478)	-	-	-	-	547,211	(201,145)	-	-	(807,412)	-	-	-
	-	\$ 63,999,359	-	\$ 100,000	-	(636,019)	\$ 9,185,786	\$ 367,171	-	-	\$ 72,281,955	-	-	-

註1：係本期增加之投資\$100,000。

註2：係取得被投資公司現金股利\$584,385、子公司減資退回股款\$8,322及本期處分之投資\$43,312。

註3：係按權益法認列並調整被投資公司備供出售金融資產未實現評價利益(\$37,643)、現金流量迴差\$395,549、國外營運機構財務報表換算之兌換差額(\$872,250)、未實現銷貨利益變動數(\$88,754)

註4：係投資公司資本公積變動數\$255,292及其他綜合淨利及權益變動(\$19,365)。

註5：除列其他非流動負債。

不動產、廠房及設備變動表

相關變動明細，請詳附註六、(九)。

華碩電腦股份有限公司  
應付票據及帳款  
民國 105 年 12 月 31 日

單位：新台幣仟元

客 戶 名 稱	金 額
F 廠 商	\$ 5,013,998
T 廠 商	4,400,970
AF 廠 商	4,230,459
AE 廠 商	3,442,072
其 他 (註)	<u>46,630,641</u>
	<u>\$ 63,718,140</u>

註：每一個別供應商餘額均未超過本科目餘額5%。

其他應付款-應付費用

項 目	金 額
應付薪資及年獎	\$ 7,050,293
應付權利金	6,263,499
應付補貼款	3,136,023
應付加工及重工費	1,745,384
其他(註)	<u>1,918,799</u>
	<u>\$ 20,113,998</u>

註：各單獨項目餘額均未超過本科目餘額5%。

華碩電腦股份有限公司  
營業收入  
 民國 105 年 1 月 1 日至 12 月 31 日

單位：新台幣仟元

項	目	金	額
3C 資訊產品		\$	354,749,695
其他			5,845,990
		\$	360,595,685
<u>營業成本</u>			
項	目	金	額
商品存貨			
期初盤存		\$	1,738,597
加：本期進貨			264,944,200
其他			16,561,441
減：期末盤存(含期末在途存貨)		(	2,500,577)
材料領用及其他		(	1,891,577)
商品進銷成本			278,852,084
直接原料			
期初原料盤存			41,278,685
加：本期進料			36,710,046
減：期末原料盤存(含期末在途原料)		(	30,251,176)
材料領用轉列費用科目及其他		(	32,362)
本期耗料			47,705,193
製造費用			6,785,387
製造成本			54,490,580
加：期初在製品盤存			1,033,044
減：期末在製品盤存		(	1,349,477)
半成品非生產領用轉列費用科目及其他		(	2,282)
製成品成本			54,171,865
加：期初製成品盤存			1,291,057
其他			968,919
減：期末製成品盤存		(	658,351)
其他		(	2,062)
製成品銷售及加工成本			55,771,428
權利金			1,376,135
存貨跌價回升利益		(	522,314)
其他			2,366,965
			3,220,786
營業成本		\$	337,844,298

華碩電腦股份有限公司  
營業費用  
民國 105 年 1 月 1 日至 12 月 31 日

單位：新台幣仟元

<u>項</u> <u>目</u>	<u>推銷費用</u>	<u>管理費用</u>	<u>研究發展費用</u>
員工福利費用	\$ 1,734,183	\$ 1,280,249	\$ 5,633,494
勞務費	438,478	244,784	665,489
測試檢驗費	265,339	4,599	460,813
樣品費	-	-	920,597
其他(註)	<u>776,082</u>	<u>425,601</u>	<u>732,105</u>
	<u>\$ 3,214,082</u>	<u>\$ 1,955,233</u>	<u>\$ 8,412,498</u>

註：各單獨項目金額均未超過本科目總額5%。

本期發生之員工福利、折舊及攤銷費用功能別彙總表

相關資訊，請詳附註六、(十九)、(二十)。

華碩電腦股份有限公司  
資金貸與他人  
民國105年1月1日至12月31日

附表一

單位：新台幣仟元/其他外幣仟元

編號	貸出資金之公司	貸與對象	往來項目	是否為關係人	本期		實際動支金額	利率區間(%)	資金貸與性質(註一)	業務往來金額	有短期融通資金必要之原因	提列備抵呆帳金額	擔保品		對個別對象資金貸與限額(註二)	資金貸與總限額(註二)	備註
					最高金額	期末餘額							名稱	價值			
1	ASTP	ACBZ	其他非流動資產	是	2,902,500 (USD 90,000)	- (USD -)	- (USD -)	-	2	-	營運週轉	-	-	-	43,707,368 (USD 1,355,267)	43,707,368 (USD 1,355,267)	
2	ASTP	ASGL	其他非流動資產	是	30,637,500 (USD 950,000)	30,637,500 (USD 950,000)	30,637,500 (USD 950,000)	0.23320 - 0.99706	2	-	營運週轉	-	-	-	43,707,368 (USD 1,355,267)	43,707,368 (USD 1,355,267)	
3	醫揚	醫揚上海	其他應收款	是	8,063 (USD 250)	8,063 (USD 250)	- (USD -)	3.70000	1	43,425	-	-	-	-	43,425	354,410	
4	亞旭	SILIGENCE	其他應收款	是	147,127 (USD 4,562)	147,127 (USD 4,562)	147,127 (USD 4,562)	1.80000	2	-	營運週轉	-	-	-	992,772	1,323,695	

註一：資金貸與性質：1.有業務往來者；

2.有短期融通資金之必要。

註二：總最高限額：係依ASTP資金貸與作業程序規定，累積對外資金貸與限額以不逾ASTP當期淨額100%為限。

係依醫揚資金貸與作業程序規定，累積對外資金貸與限額以不逾醫揚當期淨值40%為限。

係依亞旭資金貸與作業程序規定，累積對外資金貸與限額以不逾亞旭當期淨值20%為限。

個別企業最高限額：係依ASTP資金貸與作業程序規定，個別對外資金貸與限額以不逾ASTP當期淨值100%為限。

係依醫揚資金貸與作業程序規定，個別對外資金貸與限額以不逾醫揚當期淨值10%為限。若屬業務往來性質，

則以不超過雙方最近一年度業務往來金額為限，所稱業務往來金額係指雙方間進貨或銷貨金額孰高者。

係依亞旭資金貸與作業程序規定，個別對外資金貸與限額以不逾亞旭當期淨值15%為限。

註三：本附表新台幣涉及外幣者，係以財務報導期間結束日之匯率換算為新台幣。

華碩電腦股份有限公司  
為他人背書保證  
民國105年1月1日至12月31日

附表二

單位：新台幣仟元/其他外幣仟元

編號	背書保證者 公司名稱	被背書保證對象		對單一企業 背書保證限額 (註二)	本期最高 背書保證餘額	期末背書 保證餘額	實際動支 金額	以財產擔保 之背書保證 金額	累積背書保證金額 佔最近期財務報表 淨值之比率(%)	背書保證 最高限額 (註二)	屬母公司對 子公司背書 保證	屬子公司對 母公司背書 保證	屬對大陸地 區背書保證	備註
		公司名稱	關係 (註一)											
1	亞旭	亞旭江蘇	3	1,985,543	967,500 (USD 30,000)	645,000 (USD 20,000)	645,000 (USD 20,000)	-	9.75	2,647,391	Y	N	Y	

註一：背書保證者與被背書保證對象之關係：1.有業務關係之公司；2.直接持有普通股股權超過50%之子公司；3.母公司與子公司持有普通股股權合併計算超過50%之被投資公司；4.對公司直接或經由子公司間接持有普通股股權超過50%之母公司；5.基於承攬工程需要之同業間依合約規定互保之公司；6.因共同投資關係由各出資股東依其持股比率對其背書保證之公司。

註二：總最高限額：係依亞旭背書保證作業程序規定，背書保證限額以不逾亞旭當期淨值40%為限。  
個別企業最高限額：係依亞旭背書保證作業程序規定，背書保證限額以不逾亞旭當期淨值30%為限。

註三：本附表新台幣金額涉及外幣者，係以財務報導期間結束日之匯率換算為新台幣。



## 華碩電腦股份有限公司

期末持有有價證券情形（不包含投資子公司、關聯企業及合資控制部分）

民國105年12月31日

附表三

單位：新台幣仟元

持有之公司	有價證券		與有價證券發行人之關係	帳列項目	期 末				備註
	種類	名稱			股(單位)數	帳面金額	比率 (%)	公允價值	
華碩	基金	聯邦貨幣市場	-	透過損益按公允價值衡量之金融資產	67,187,488	879,007	-	879,007	
華碩	基金	第一金台灣貨幣市場	-	透過損益按公允價值衡量之金融資產	76,128,666	1,153,167	-	1,153,167	
華碩	基金	第一金全家福貨幣市場	-	透過損益按公允價值衡量之金融資產	7,711,599	1,362,717	-	1,362,717	
華碩	基金	元大萬泰貨幣市場	-	透過損益按公允價值衡量之金融資產	71,952,511	1,080,057	-	1,080,057	
華碩	股票	耕興	-	透過損益按公允價值衡量之金融資產	329,767	56,225	0.37	56,225	
華碩	股票	迅杰	-	備供出售金融資產-流動	917,247	12,887	1.22	12,887	
華碩	股票	安國	-	備供出售金融資產-流動	905,879	16,985	1.23	16,985	
華碩	股票	海華	-	備供出售金融資產-流動	934,745	13,087	0.72	13,087	
華碩	股票	雷笛克	-	備供出售金融資產-流動	684,388	31,619	1.38	31,619	
華碩	股票	環球晶圓	-	備供出售金融資產-流動	1,626,626	187,062	0.44	187,062	
華碩	股票	易華	-	備供出售金融資產-流動	1,000,000	37,000	1.11	37,000	
華碩	股票	研華	-	備供出售金融資產-非流動	91,483,812	23,282,630	14.46	23,282,630	
華碩	股票	群豐	-	備供出售金融資產-非流動	1,563,000	1,772	1.09	1,772	
華碩	股票	和碩	-	備供出售金融資產-非流動	448,506,484	34,534,999	17.42	34,534,999	
華碩	股票	EOSTEK	-	備供出售金融資產-非流動	1,600,000	58,910	19.85	58,910	
華碩	股票	絡達	-	備供出售金融資產-非流動	895,094	62,657	1.48	62,657	
華碩	股票	曦威	-	備供出售金融資產-非流動	1,406,250	11,496	3.57	11,496	
華碩	債券	MOBISOCIAL	-	備供出售金融資產-非流動	-	7,575	-	7,575	
華碩	股票	廣源	-	成本衡量之金融資產-非流動	10,000,000	62,859	7.81	-	
華碩	基金	TNP	-	成本衡量之金融資產-非流動	90	25,718	2.06	-	
華碩聯科	基金	元大萬泰貨幣市場	-	透過損益按公允價值衡量之金融資產	4,611,471	69,221	-	69,221	
華碩聯科	基金	野村貨幣市場	-	透過損益按公允價值衡量之金融資產	622,092	10,055	-	10,055	
祥碩	基金	兆豐國際寶鑽貨幣市場	-	透過損益按公允價值衡量之金融資產	5,259,610	65,315	-	65,315	
祥碩	基金	日盛貨幣市場	-	透過損益按公允價值衡量之金融資產	3,966,482	58,187	-	58,187	
祥碩	基金	復華有利貨幣市場	-	透過損益按公允價值衡量之金融資產	3,758,338	50,216	-	50,216	
祥碩	基金	群益安穩貨幣市場	-	透過損益按公允價值衡量之金融資產	4,273,762	68,304	-	68,304	
祥碩	基金	復華人民幣貨幣市場	-	透過損益按公允價值衡量之金融資產	531,862	27,119	-	27,119	
亞旭	股票	NETCOMM	-	備供出售金融資產-非流動	1,980,000	99,122	1.35	99,122	
亞旭	股票	CIPHERMAX	-	備供出售金融資產-非流動	9,234	-	-	-	
亞旭	股票	鎬聖國際	-	備供出售金融資產-非流動	80,700	-	3.32	-	
MIC	股票	BROADCOM	-	備供出售金融資產-非流動	90	513	-	513	
MIC	股票	ZARLINK SEMI-CONDUCTOR	-	備供出售金融資產-非流動	44,775	-	0.04	-	
華誠	基金	元大萬泰貨幣市場	-	透過損益按公允價值衡量之金融資產	1,195,407	17,944	-	17,944	
華誠	基金	台新大眾貨幣市場	-	透過損益按公允價值衡量之金融資產	4,158,909	58,519	-	58,519	
華誠	基金	元大得寶貨幣市場	-	透過損益按公允價值衡量之金融資產	373,579	4,449	-	4,449	
華誠	基金	群益安穩貨幣市場	-	透過損益按公允價值衡量之金融資產	917,513	14,664	-	14,664	
華誠	股票	原盛科技	-	備供出售金融資產-非流動	233,286	3,548	1.11	3,548	
華誠	股票	鈺邦科技	-	備供出售金融資產-非流動	5,568,012	170,938	7.61	170,938	
華誠	股票	曦威	-	備供出售金融資產-非流動	1,406,250	11,496	3.57	11,496	
華誠	股票	雷笛克	-	備供出售金融資產-流動	320,520	14,808	0.65	14,808	
華敏	基金	野村貨幣市場	-	透過損益按公允價值衡量之金融資產	1,011,263	16,345	-	16,345	
華敏	股票	鈺邦科技	-	備供出售金融資產-非流動	3,210,015	98,547	4.39	98,547	
華敏	股票	曦威	-	備供出售金融資產-非流動	812,500	6,642	2.06	6,642	
研揚	股票	研華	-	透過損益按公允價值衡量之金融資產	664	169	-	169	
研揚	基金	兆豐國際寶鑽貨幣市場	-	透過損益按公允價值衡量之金融資產	2,091,070	25,968	-	25,968	
研揚	股票	牧德科技	-	透過損益按公允價值衡量之金融資產	1,860,020	113,275	4.37	113,275	
研揚	股票	亞元科技	-	透過損益按公允價值衡量之金融資產	293	3	-	3	
研揚	股票	精聯電子	-	備供出售金融資產-非流動	549,600	18,137	1.17	18,137	
研揚	股票	LILEE SYSTEMS	-	備供出售金融資產-非流動	468,750	-	-	-	
研揚	股票	研創科技	-	備供出售金融資產-非流動	266,600	-	7.27	-	
研揚	股票	立弘生化科技	-	備供出售金融資產-非流動	300,000	5,412	0.32	5,412	
研揚	股票	TELEION WIRELESS	-	備供出售金融資產-非流動	149,700	-	-	-	
研友	基金	匯豐雙高收益債券組合	-	透過損益按公允價值衡量之金融資產	555,078	6,756	-	6,756	

持有 之公司	有價證券		與有價證 券發行人 之關係	帳列項目	期 末				備註
	種類	名稱			股(單位)數	帳面金額	比率 (%)	公允價值	
研友	股票	亞元科技	-	透過損益按公允價值衡量之金融資產	4,320,000	53,352	5.94	53,352	
研友	股票	牧東光電	-	備供出售金融資產-非流動	310,000	5,828	0.65	5,828	
研友	股票	光陽光電	-	備供出售金融資產-非流動	1,654,825	13,611	2.75	13,611	
ASGL	基金	日盛貨幣市場	-	透過損益按公允價值衡量之金融資產	1,023,333	15,012	-	15,012	
AIL	基金	寶捷策略投資XIV	-	透過損益按公允價值衡量之金融資產	3,530	105,005	-	105,005	
AIL	股票	EONEX	-	成本衡量之金融資產-非流動	31,733	-	2.70	-	
AIL	股票	SPLASHTOP	-	備供出售金融資產-非流動	5,728,003	-	3.41	-	
AIL	股票	GENESIS VC	-	成本衡量之金融資產-非流動	2,929,240	20,968	18.03	-	
DDL	基金	ASIA PACIFIC GENESIS C	-	成本衡量之金融資產-非流動	-	43,913	9.00	-	
宇碩	基金	野村貨幣市場	-	透過損益按公允價值衡量之金融資產	119,142	1,926	-	1,926	
AHL	股票	9SKY	-	成本衡量之金融資產-非流動	1,000,000	-	5.71	-	

註：本附表新台幣金額涉及外幣者，係以財務報導期間結束日之匯率換算為新台幣。

華碩電腦股份有限公司

累積買進或賣出同一有價證券之金額達新台幣三億元或實收資本額百分之二十以上

民國105年1月1日至12月31日

附表四

單位：新台幣仟元

買、賣 之公司	有價證券 種類	名稱	帳列 科目 (註一)	交易 對象	關係	期初		買入			賣出				期 末		
						股(單位)數	金額	股(單位)數	金額	(註二)	股(單位)數	售價	帳面成本	(註二)	處分損益	股(單位)數	金額
華碩	基金	元大得利貨幣 市場	1	-	-	-	-	31,535,024	508,100	1	31,535,024	508,183	508,100	1	83	-	-
華碩	基金	日盛貨幣市場	1	-	-	80,350,213	1,174,841	228,724,671	3,350,000	1	309,074,884	4,526,338	4,520,980	1	5,358	-	-
華碩	基金	聯邦貨幣市場	1	-	-	23,114,139	301,528	139,712,860	1,826,000	1	95,639,511	1,249,013	1,247,347	1	1,666	67,187,488	879,007
華碩	基金	野村貨幣市場	1	-	-	47,317,534	762,465	65,753,468	1,060,000	1	113,071,002	1,822,748	1,821,860	1	888	-	-
華碩	基金	統一強棒貨幣 市場	1	-	-	18,966,647	313,107	245,616,017	4,063,000	1	264,582,664	4,376,970	4,376,059	1	911	-	-
華碩	基金	兆豐國際寶鑽 貨幣市場	1	-	-	82,060,018	1,015,649	-	-	-	82,060,018	1,016,117	1,002,626	1	13,491	-	-
華碩	基金	元大得寶貨幣 市場	1	-	-	-	-	72,845,342	866,000	1	72,845,342	866,073	866,000	1	73	-	-
華碩	基金	第一金台灣貨 幣市場	1	-	-	-	-	125,680,606	1,903,000	1	49,551,940	750,117	750,000	1	117	76,128,666	1,153,167
華碩	基金	第一金全家福 貨幣市場	1	-	-	-	-	16,679,021	2,946,000	1	8,967,422	1,583,758	1,583,569	1	189	7,711,599	1,362,717
華碩	基金	台新大眾貨幣 市場	1	-	-	-	-	117,818,543	1,657,000	1	117,818,543	1,657,278	1,657,000	1	278	-	-
華碩	基金	元大萬泰貨幣 市場	1	-	-	-	-	71,952,511	1,080,000	1	-	-	-	-	-	71,952,511	1,080,057
華科 蘇州	資本	華碩置業蘇州	4	-	-	-	210,236	-	300,643	1	-	-	5,478	3	-	-	471,988
													33,413	4			

註一：1.透過損益按公允價值衡量之金融資產；2.備供出售金融資產-流動；3.備供出售金融資產-非流動；4.採用權益法之投資。

註二：1.本期購入或增資/出售或減資/清算；2.本期評價調整數；3.依權益法認列被投資公司相關之投資損益；4.外幣換算之匯率影響數及依權益法認列被投資公司相關之國外營運機構財務報表換算之兌換差額；5.依權益法認列被投資公司相關之權益調整數；6.長期投資貸項重分類；7.取得發放之現金股利；8.未實現銷貨毛利變動數。

註三：本附表新台幣金額涉及外幣者，損益係105.1.1至105.12.31之平均匯率，其餘則以財務報導期間結束日之匯率換算為新台幣。

華碩電腦股份有限公司  
 取得不動產之金額達新台幣三億元或實收資本額百分之二十以上  
 民國105年1月1日至12月31日

附表五

單位：新台幣仟元

取得不動產之公司	財產名稱	事實發生日	交易金額	價款支付情形	交易對象	關係	交易對象為關係人者，其前次移轉資料				價格決定之參考依據	取得目的及使用情形	其他約定事項
							所有人	與發行人之關係	移轉日期	金額			
華碩	土地	105.08.12	7,831,000	已支付完畢	房角石資產管理	-	不適用	不適用	不適用	不適用	鑑價報告及議價	辦公室使用及出租	-
ACI	土地	105.05.16	487,582	已支付完畢	EXAR	-	不適用	不適用	不適用	不適用	鑑價報告及議價	辦公室使用	-
ACI	建物	105.05.16	348,255	已支付完畢	EXAR	-	不適用	不適用	不適用	不適用	鑑價報告及議價	辦公室使用	-

註：本附表新台幣金額涉及外幣者，係以財務報導期間結束日之匯率換算為新台幣。

華碩電腦股份有限公司

與關係人進、銷貨之金額達新台幣一億元或實收資本額百分之二十以上

民國105年1月1日至12月31日

附表六

單位：新台幣仟元

進(銷)貨之公司	交易對象	關係(註一)	交易情形			交易條件與一般交易不同之情形及原因		應收(付)票據、帳款(註三)		備註	
			進(銷)貨	金額	佔總進(銷)貨之比率(%)	授信期間(註二)	單價	授信期間	餘額		佔總應收(付)票據、帳款之比率(註三)
華碩	華碩聯科	2	(銷貨)	( 22,369,416)	( 6.20)	貨到90天以內	-	-	2,566,171	2.65	
華碩	ASGL	2	(銷貨)	( 328,895,140)	( 91.21)	貨到180天以內	-	-	86,040,675	88.98	
華碩	研揚	2	(銷貨)	( 506,472)	( 0.14)	月結30天	-	-	112,212	0.12	
華碩	祥碩	2	進貨	409,052	0.14	月結30天	-	-	( 32,836)	( 0.05)	
華碩	OB	2	進貨	986,576	0.33	月結60天	-	-	( 355,635)	( 0.56)	
ASGL	華碩重慶	2	(銷貨)	( 8,170,623)	( 2.22)	貨到180天以內	-	-	1,106,074	1.13	
ASGL	ACI	2	(銷貨)	( 67,651,536)	( 18.35)	貨到180天以內	-	-	25,825,821	26.30	
ASGL	華碩上海	2	(銷貨)	( 56,315,923)	( 15.27)	貨到180天以內	-	-	21,370,309	21.76	
ASGL	ACJP	2	(銷貨)	( 9,694,631)	( 2.63)	貨到120天以內	-	-	2,720,986	2.77	
ASGL	ASIN	2	(銷貨)	( 5,820,732)	( 1.58)	貨到180天以內	-	-	3,238,705	3.30	
ASGL	ACG	2	(銷貨)	( 930,244)	( 0.25)	貨到90天以內	-	-	322,858	0.33	
ASGL	ACMH	2	(銷貨)	( 2,250,172)	( 0.61)	貨到180天以內	-	-	1,614,835	1.64	
ASGL	ACNL	2	(銷貨)	( 35,625,492)	( 9.66)	貨到180天以內	-	-	6,691,121	6.81	
亞旭	LP	2	(銷貨)	( 8,405,856)	註四	月結90天	-	較一般客戶長約1~2月	567,389	7.34	
亞旭	LP	2	進貨	5,456,684	16.57	月結90天	係以關係人帳列製成品成本加計相關支出為原則	-	-	-	-
亞旭	UNI	2	進貨	17,742,965	53.86	月結90天	係以關係人帳列製成品成本加計相關支出為原則	-	( 4,685,976)	( 77.58)	
亞旭	SILIGENCE	2	(銷貨)	( 141,077)	( 0.51)	月結90天	與非關係人相同	較一般客戶長約1~2月	223,305	2.89	
LP	亞旭江蘇	2	(銷貨)	( 8,189,969)	( 60.01)	月結90天	-	較一般客戶長約1~2月	1,554,195	100.00	
LP	亞旭江蘇	2	進貨	5,278,781	38.70	月結90天	係以關係人帳列製成品成本加計相關支出為原則	-	( 985,297)	( 63.46)	
UNI	亞旭江蘇	2	進貨	17,761,819	99.95	月結90天	係以關係人帳列製成品成本加計相關支出為原則	-	( 4,672,368)	( 100.00)	
OB	亞旭江蘇	2	進貨	910,179	93.37	月結90天	係以關係人帳列製成品成本加計相關支出為原則	-	( 304,609)	( 94.88)	
醫揚	ONYXHU	2	(銷貨)	( 259,296)	( 26.10)	月結90天	-	-	101,638	47.77	
研揚	AAEONEI	2	(銷貨)	( 648,725)	( 15.20)	月結60天	-	-	113,971	20.67	
研揚	研揚蘇州	2	(銷貨)	( 206,850)	( 4.85)	月結60天	-	-	41,718	7.57	
研揚	醫揚	2	(銷貨)	( 152,082)	( 3.56)	月結30天	-	-	10,241	1.86	
力智	鉅晶	4	進貨	396,870	81.44	月結30天	-	-	( 86,895)	( 27.07)	
力祥	鉅晶	4	進貨	512,942	99.81	月結30天	-	-	( 129,312)	( 38.68)	

註一：1.本公司；2.子公司；3.關聯企業；4.其他。

註二：華碩持股100%之關係企業相互間之應收帳款，若有持續交易行為者，除依原交易條件進行交易外，必要時依其資金實際情況延長付款期限並轉列為長期應收款。

註三：含符合交易條件而轉列為長期應收款之金額。

註四：銷售原料帳列銷售成本減項。

註五：本附表新台幣金額涉及外幣者，損益係以105.1.1至105.12.31之平均匯率，其餘則以財務報導期間結束日之匯率換算為新台幣。

華碩電腦股份有限公司  
 應收關係人款項達新台幣一億元或實收資本額百分之二十以上  
 民國105年12月31日

附表七

單位：新台幣仟元

帳列應收款項 之公司	交易對象	關係 (註一)	應收關係人款項 餘額	週轉率	逾期應收關係人款項		應收關係人款項 期後收回金額	提列備抵呆帳金額
					金額	處理方式		
華碩	華碩聯科	2	2,566,171	5.96 次	-	-	2,102,685	-
華碩	ASGL	2	86,040,675	4.24 次	-	-	44,975,456	-
華碩	研揚	2	112,212	6.16 次	-	-	102,785	-
OB	華碩	1	355,635	3.13 次	-	-	196,372	-
ASGL	華碩重慶	2	1,106,074	3.50 次	58,832	每月持續對帳與催款	-	-
ASGL	ACI	2	25,825,821	2.70 次	-	-	2,758,981	-
ASGL	華碩上海	2	21,370,309	2.55 次	-	-	850,487	-
ASGL	ACJP	2	2,720,986	4.48 次	-	-	1,341,375	-
ASGL	ASIN	2	3,238,705	1.76 次	-	-	705	-
ASGL	ACG	2	322,858	2.71 次	-	-	-	-
ASGL	ACMH	2	1,614,835	2.16 次	416,130	每月持續對帳與催款	-	-
ASGL	ACNL	2	6,691,121	4.76 次	-	-	5,046,894	-
亞旭	LP	2	567,389	19.71 次	-	-	418,541	-
亞旭	SILIGENCE	2	223,305	0.67 次	147,127	已轉列為其他應收款 -資金貸與	54,554	-
UNI	亞旭	2	4,685,976	3.90 次	-	-	3,558,451	-
LP	亞旭江蘇	2	1,554,195	5.72 次	-	-	1,067,191	-
亞旭江蘇	LP	2	985,297	5.23 次	-	-	654,870	-
亞旭江蘇	UNI	2	4,672,368	3.91 次	-	-	3,562,485	-
亞旭江蘇	OB	2	304,609	3.07 次	-	-	180,639	-
鉅晶	力祥	4	129,312	4.53 次	-	-	62,792	-
研揚	AAEONEI	2	113,971	5.57 次	-	-	97,481	-
醫揚	ONYXHU	2	101,638	2.60 次	-	-	71,931	-

註一：1.本公司；2.子公司；3.關聯企業；4.其他。

註二：本附表新台幣金額涉及外幣者，係以財務報導期間結束日之匯率換算為新台幣。

華碩電腦股份有限公司

母公司與子公司及各子公司間之業務關係及重要交易往來情形及金額  
(僅揭露金額達新台幣一億元以上之重要交易往來情形)

民國105年1月1日至12月31日

附表八之一

單位：新台幣仟元

編號 (註一)	交易人名稱	交易往來對象	與交易人 之關係 (註二)	交易往來情形			佔合併總營收或總資 產之比率(註三)
				科目	金額	交易條件	
0	華碩	華碩聯科	1	銷貨	22,369,416	貨到90天以內	4.79%
0	華碩	ASGL	1	銷貨	328,895,140	貨到180天以內	70.46%
0	華碩	研揚	1	銷貨	506,472	月結30天	0.11%
1	OB	華碩	2	銷貨	986,576	月結60天	0.21%
2	祥碩	華碩	2	銷貨	409,052	月結30天	0.09%
3	ASGL	華碩重慶	3	銷貨	8,170,623	貨到180天以內	1.75%
3	ASGL	ACI	3	銷貨	67,651,536	貨到180天以內	14.49%
3	ASGL	華碩上海	3	銷貨	56,315,923	貨到180天以內	12.06%
3	ASGL	ACJP	3	銷貨	9,694,631	貨到120天以內	2.08%
3	ASGL	ASIN	3	銷貨	5,820,732	貨到180天以內	1.25%
3	ASGL	ACG	3	銷貨	930,244	貨到90天以內	0.20%
3	ASGL	ACMH	3	銷貨	2,250,172	貨到180天以內	0.48%
3	ASGL	ACNL	3	銷貨	35,625,492	貨到180天以內	7.63%
4	亞旭	LP	3	銷貨	8,405,856	月結90天	1.80%
4	亞旭	SILIGENCE	3	銷貨	141,077	月結90天	0.03%
5	UNI	亞旭	3	銷貨	17,742,965	月結90天	3.80%
6	LP	亞旭	3	銷貨	5,456,684	月結90天	1.17%
6	LP	亞旭江蘇	3	銷貨	8,189,969	月結90天	1.75%
7	亞旭江蘇	UNI	3	銷貨	17,761,819	月結90天	3.80%
7	亞旭江蘇	LP	3	銷貨	5,278,781	月結90天	1.13%
7	亞旭江蘇	OB	3	銷貨	910,179	月結90天	0.19%
8	研揚	AAEONEI	3	銷貨	648,725	月結60天	0.14%
8	研揚	研揚蘇州	3	銷貨	206,850	月結60天	0.04%
8	研揚	醫揚	3	銷貨	152,082	月結30天	0.03%
9	醫揚	ONYXHU	3	銷貨	259,296	月結90天	0.06%
10	華碩上海	華碩重慶	3	維修收入	164,114	收到發票後30天內付款	0.04%
10	華碩上海	ASGL	3	維修收入	6,488	貨到付款	0.00%
10	華碩上海	ASGL	3	勞務收入	110,348	貨到付款	0.02%
11	ACH	ASGL	3	維修收入	752,952	貨到付款	0.16%
11	ACH	ASGL	3	行銷收入	755	貨到付款	0.00%
12	ACCZS	ASGL	3	維修收入	466,413	貨到付款	0.10%
12	ACCZS	ASGL	3	行銷收入	59	貨到付款	0.00%
13	ACF	ASGL	3	行銷收入	317,181	貨到付款	0.07%
14	ACG	ASGL	3	行銷收入	717,106	貨到付款	0.15%
14	ACG	ASGL	3	維修收入	56	貨到付款	0.00%
15	華科香港	ASGL	3	維修收入	19,442	貨到付款	0.00%
15	華科香港	ASGL	3	行銷收入	168,356	貨到付款	0.04%
16	ACIN	ASGL	3	維修收入	137,618	貨到付款	0.03%
16	ACIN	ASGL	3	行銷收入	25,319	貨到付款	0.01%
17	ACPL	ASGL	3	行銷收入	110,147	貨到付款	0.02%
18	ACUK	ASGL	3	行銷收入	231,035	貨到付款	0.05%
19	ACVN	ASGL	3	維修收入	90,811	貨到付款	0.02%
19	ACVN	ASGL	3	行銷收入	100,131	貨到付款	0.02%
20	華科蘇州	ASGL	3	勞務收入	1,951,753	貨到付款	0.42%
21	ACAU	ASGL	3	行銷收入	182,429	貨到付款	0.04%
22	ASIN	ASGL	3	維修收入	2,946	貨到付款	0.00%
22	ASIN	ASGL	3	行銷收入	111,813	貨到付款	0.02%
23	ACN	ASGL	3	行銷收入	280,844	貨到付款	0.06%
24	ACIT	ACNL	3	行銷收入	281,499	貨到付款	0.06%
25	ACIB	ACNL	3	行銷收入	156,816	貨到付款	0.03%
26	上海華維	ASGL	3	維修收入	193,912	貨到付款	0.04%

華碩電腦股份有限公司  
 母公司與子公司及各子公司間之業務關係及重要交易往來情形及金額  
 (僅揭露金額達新台幣一億元以上之重要交易往來情形)  
 民國105年12月31日

附表八之二

單位：新台幣仟元

編號 (註一)	交易人名稱	交易往來對象	與交易人 之關係 (註二)	交易往來情形			佔合併總營收或總資 產之比率(註三)
				科目	金額	交易條件	
0	華碩	華碩聯科	1	應收帳款	2,566,171	貨到90天以內	0.70%
0	華碩	ASGL	1	應收帳款	86,040,675	貨到180天以內	23.62%
0	華碩	研揚	1	應收帳款	112,212	月結30天	0.03%
3	ASGL	華碩重慶	3	應收帳款	1,106,074	貨到180天以內	0.30%
3	ASGL	ACI	3	應收帳款	25,825,821	貨到180天以內	7.09%
3	ASGL	華碩上海	3	應收帳款	21,370,309	貨到180天以內	5.87%
3	ASGL	ACJP	3	應收帳款	2,720,986	貨到120天以內	0.75%
3	ASGL	ASIN	3	應收帳款	3,238,705	貨到180天以內	0.89%
3	ASGL	ACG	3	應收帳款	322,858	貨到90天以內	0.09%
3	ASGL	ACMH	3	應收帳款	1,614,835	貨到180天以內	0.44%
3	ASGL	ACNL	3	應收帳款	6,691,121	貨到180天以內	1.84%
4	亞旭	LP	3	應收帳款	567,389	月結90天	0.16%
4	亞旭	SILIGENCE	3	應收帳款	223,305	月結90天	0.06%
5	UNI	亞旭	3	應收帳款	4,685,976	月結90天	1.29%
6	LP	亞旭江蘇	3	應收帳款	1,554,195	月結90天	0.43%
7	亞旭江蘇	LP	3	應收帳款	985,297	月結90天	0.27%
7	亞旭江蘇	UNI	3	應收帳款	4,672,368	月結90天	1.28%
7	亞旭江蘇	OB	3	應收帳款	304,609	月結90天	0.08%
8	研揚	AAEONEI	3	應收帳款	113,971	月結60天	0.03%
9	醫揚	ONYXHU	3	應收帳款	101,638	月結90天	0.03%
1	OB	華碩	2	應收帳款	355,635	月結60天	0.10%
20	華科蘇州	ASGL	3	應收帳款	1,213,440	貨到付款	0.33%
27	ASTP	華碩	2	其他應收款	101,397	貨到180天以內	0.03%

註一：母公司及子公司相互間之業務往來資訊應分別於編號欄註明，編號之填寫方法如下：

1. 母公司填0。
2. 子公司依公司別由阿拉伯數字1開始依序編號。

註二：與交易人之關係有以下三種，標示種類即可：

1. 母公司對子公司。
2. 子公司對母公司。
3. 子公司對子公司。

註三：交易往來金額佔合併總營收或資產比率之計算，若屬資產負債項目者，以期末餘額佔合併總資產之方式計算；若屬損益項目者，以累積金額佔合併總營收之方式計算。

註四：母子公司間業務關係及重要交易往來情形，僅揭露銷貨及應收帳款資料，其相對之進貨及應付帳款不再贅述。

註五：本附表新台幣金額涉及外幣者，損益係以105.1.1至105.12.31之平均匯率，其餘則以財務報導期間結束日之匯率換算為新台幣。



華碩電腦股份有限公司

被投資公司名稱、所在地區等相關資訊 (不含大陸被投資公司)

民國105年1月1日至12月31日

附表九

單位：新台幣仟元

投資公司 名稱	被投資公司 名稱	所在地區	主要營業項目	原始投資金額		期末持有			被投資公司 本期損益	本期認列之 投資損益	備註
				本期期末	去年年底	股數	比率(%)	帳面金額			
華碩	ACI	美國	北美地區3C資訊產品之銷售	13,320	13,320	50,000	100.00	-	547,211	547,211	註三
華碩	華碩聯科	台灣	台灣地區3C資訊產品之銷售	204,244	204,244	19,000,000	100.00	381,450	417,855	417,855	註一
華碩	翔威	台灣	資訊系統軟體之研發、銷售及諮詢	72,132	72,132	5,468,750	50.99	90,859	( 1,921)	( 980)	
華碩	ACH	荷蘭	3C資訊產品之維修	37,821	37,821	3,000,000	100.00	174,588	11,122	11,122	
華碩	AIL	關曼群島	3C資訊產品及電腦週邊事業之投資	3,281,057	3,281,057	89,730,042	100.00	37,523,542	1,469,742	1,469,742	註一
華碩	AHL	關曼群島	電腦週邊事業之投資	662,434	662,434	20,452,104	100.00	648,236	( 8,956)	( 8,956)	
華碩	昱聯	台灣	高中低階各應用區隔之記憶體模組產品之銷售、設計及製造	50,000	50,000	5,250,000	16.55	-	-	-	
華碩	華碩雲端	台灣	網際網路服務之銷售及諮詢	450,278	350,278	45,027,789	90.06	118,404	( 82,702)	( 73,074)	
華碩	國際聯合	台灣	噴墨列印頭與噴墨數位影像輸出系統之研發、製造及銷售	123,218	123,218	11,401,092	56.72	75,179	( 23,008)	( 13,053)	
華碩	祥碩	台灣	高速類比電路之設計、研發及製造	295,838	295,838	23,248,727	41.08	612,887	350,017	143,834	
華碩	亞旭	台灣	資訊通訊產品及電腦週邊零組件之設計、製造、維修及銷售	5,021,108	5,021,108	480,000,000	100.00	6,614,403	134,952	135,140	
華碩	杰力	台灣	電腦週邊零組件之設計、製造及銷售	40,967	40,967	2,317,888	7.53	34,350	31,906	2,376	
華碩	華誠	台灣	電腦週邊事業之投資	1,100,000	1,100,000	114,500,000	100.00	1,400,290	91,861	91,861	
華碩	華敏	台灣	電腦週邊事業之投資	680,000	680,000	68,000,000	100.00	885,973	65,747	65,747	
華碩	凌海	台灣	電腦週邊產品及智慧型吸塵器之設計及銷售	140,000	140,000	14,000,000	100.00	30,454	9,183	9,183	
華碩	研揚	台灣	工業用電腦及電腦週邊產品之製造及銷售	2,429,370	2,505,100	43,756,000	45.58	2,735,926	510,501	190,727	
華碩	強強	台灣	電腦週邊零組件之設計及銷售	10,400	10,400	1,040,000	14.86	3,251	( 8,789)	( 1,306)	
華碩	力智	台灣	積體電路之設計、研發及銷售	357,628	357,628	33,812,819	37.50	257,293	110,205	40,515	
華碩	ASGL	新加坡	3C資訊產品之銷售	838,070	838,070	28,000,000	100.00	21,445,922	7,334,775	6,138,131	
華碩	ADI	新加坡	3C資訊產品之銷售	25,290	25,290	830,001	100.00	6,758	( 496)	( 496)	
華碩	醫揚	台灣	醫療用電腦之設計、製造及銷售	60,170	74,848	1,018,250	5.60	49,602	164,012	11,332	
ACH	ACCZS	捷克共和國	歐洲地區3C資訊產品之維修	29	31	-	0.41	289	8,033	-	註二
亞旭	ASKEYI	美國	資訊通訊產品之銷售及服務	307,607	307,607	10,000,000	100.00	270,803	( 44,867)	-	註二
亞旭	DIC	英屬維京群島	資訊通訊事業之投資	271,695	271,695	8,160,172	100.00	-	27,621	-	註二及三
亞旭	MIC	英屬維京群島	電腦週邊事業之投資	3,832,534	3,832,534	117,525,738	100.00	3,939,563	( 38,627)	-	註二
亞旭	圓境生態綠能	台灣	綠能產業	21,840	-	780,000	33.91	18,142	( 10,904)	-	註二
DIC	ASKEYVN	越南	資訊通訊產品之製造及銷售	184,939	188,236	2,883,359	100.00	82,076	( 99)	-	註二
DIC	遠智	香港	資訊通訊事業及電腦週邊事業之投資	43,586	44,363	1,600,000	100.00	-	28,794	-	註二及三
MIC	MAGICOM	關曼群島	資訊通訊事業之投資	2,935,718	2,988,060	91,030,000	100.00	3,938,237	( 65,391)	-	註二
MIC	OB	英屬維京群島	資訊通訊產品及電腦週邊零組件之銷售	1,613	1,641	50,000	100.00	35,551	13,145	-	註二
MIC	LP	模里西斯	資訊通訊產品及電腦週邊零組件之銷售	1,614,113	1,642,891	50,050,000	100.00	-	7,758	-	註二及三
MIC	UNI	模里西斯	資訊通訊產品及電腦週邊零組件之銷售	1,613	1,641	50,000	100.00	20,924	8,740	-	註二
MIC	ASKEYCG	德國	資訊通訊產品之銷售及服務	4,220	4,295	100,000	100.00	3,228	85	-	註二
MIC	ASKEYBR	巴西	資訊通訊產品之服務	14,504	-	1,499,850	99.99	12,211	( 2,351)	-	註二
OB	ASKEYBR	巴西	資訊通訊產品之服務	1	-	150	0.01	1	( 2,351)	-	註二
遠智	SILIGENCE	法國	資訊通訊產品之銷售及服務	43,452	44,227	780,000	80.00	-	28,836	-	註二及三
國際聯合	IUTS	薩摩亞群島	噴墨列印頭與噴墨數位影像輸出系統之投資	-	-	-	100.00	-	-	-	註二
華誠	杰力	台灣	電腦週邊零組件之設計、製造及銷售	14,955	14,955	1,487,772	4.83	22,048	31,906	-	註二
華誠	昱聯	台灣	高中低階各應用區隔之記憶體模組產品之銷售、設計及製造	37,500	37,500	2,625,000	8.28	-	-	-	註二
華誠	祥碩	台灣	高速類比電路之設計、研發及製造	31,508	31,508	4,674,919	8.26	123,242	350,017	-	註二
華誠	研揚	台灣	工業用電腦及電腦週邊產品之製造及銷售	464,099	479,700	8,359,000	8.71	523,278	510,501	-	註二
華誠	力智	台灣	積體電路之設計、研發及銷售	215,000	215,000	8,601,500	9.54	65,452	110,205	-	註二
華誠	強強	台灣	電腦週邊零組件之設計及銷售	4,800	4,800	480,000	6.86	1,499	( 8,789)	-	註二
華誠	翔威	台灣	資訊系統軟體之研發、銷售及諮詢	14	14	1,000	0.01	14	( 1,921)	-	註二
華誠	國際聯合	台灣	噴墨列印頭與噴墨數位影像輸出系統之研發、製造及銷售	9	9	1,000	0.01	9	( 23,008)	-	註二
華誠	醫揚	台灣	醫療用電腦之設計、製造及銷售	13,748	14,333	232,650	1.28	11,333	164,012	-	註二
華敏	杰力	台灣	電腦週邊零組件之設計、製造及銷售	26,375	26,375	2,623,888	8.53	38,885	31,906	-	註二
華敏	祥碩	台灣	高速類比電路之設計、研發及製造	15,327	15,327	2,281,028	4.03	60,129	350,017	-	註二
華敏	研揚	台灣	工業用電腦及電腦週邊產品之製造及銷售	464,099	479,700	8,359,000	8.71	523,278	510,501	-	註二
華敏	力智	台灣	積體電路之設計、研發及銷售	64,500	64,500	4,500,000	4.99	34,242	110,205	-	註二
華敏	強強	台灣	電腦週邊零組件之設計及銷售	4,800	4,800	480,000	6.86	1,499	( 8,789)	-	註二
華敏	醫揚	台灣	醫療用電腦之設計、製造及銷售	13,748	14,333	232,650	1.28	11,333	164,012	-	註二
凌海	AGAHL	薩摩亞群島	電腦週邊事業之投資	32,976	32,976	1,000,000	100.00	6,321	( 2,418)	-	註二
凌海	香港凌海	香港	電腦週邊事業之投資	71,794	71,794	18,820,000	100.00	-	2,159	-	註二
研揚	AAEONEI	美國	工業用電腦及電腦週邊產品之銷售	158,025	160,843	490,000	100.00	184,458	( 15,195)	-	註二
研揚	AAEONDI	英屬維京群島	工業用電腦及電腦週邊產品事業之投資	18,375	18,375	559,822	100.00	42,662	5,950	-	註二
研揚	AAEONTCL	英屬維京群島	工業用電腦及介面卡事業之投資	291,468	291,468	8,807,097	100.00	267,558	( 12,283)	-	註二
研揚	AAEONEU	荷蘭	工業用電腦及電腦週邊產品之銷售	3,390	3,588	-	100.00	38,476	3,141	-	註二
研揚	研友	台灣	工業用電腦及電腦週邊產品事業之投資	150,000	150,000	15,000,000	100.00	127,611	733	-	註二
研揚	醫揚	台灣	醫療用電腦之設計、製造及銷售	44,662	48,070	8,924,253	49.07	429,691	164,012	-	註二
研揚	晶達	台灣	電腦週邊產品之銷售	70,218	70,218	5,015,050	14.69	81,121	65,903	-	註二
AAEONDI	AAEONSG	新加坡	工業用電腦及電腦週邊產品之銷售	9,782	10,203	438,840	94.20	44,032	6,357	-	註二

投資公司名稱	被投資公司名稱	所在地區	主要營業項目	原始投資金額		期末持有			被投資公司本期損益	本期認列之投資損益	備註
				本期期末	去年年底	股數	比率(%)	帳面金額			
AAEONEU	AAEONG	德國	工業用電腦及電腦週邊產品之銷售	10,170	11,315	-	100.00	13,311	1,369	-	註二
醫揚	ONYXHU	美國	醫療用電腦及周邊裝置之銷售	64,500	31,650	200,000	100.00	51,682	826	-	註二
醫揚	ONYXHE	荷蘭	醫療用電腦及周邊裝置之銷售	3,390	3,847	100,000	100.00	7,951	1,153	-	註二
力智	力祥	台灣	積體電路產品之設計、研發及銷售	190,784	190,784	20,000,000	100.00	203,797	32,187	-	註二
力智	力群香港	香港	積體電路產品之銷售及技術支援諮詢事業之投資	97,088	72,952	3,150,000	100.00	3,021	(26,228)	-	註二
力祥	UPLJP	日本	積體電路產品之設計及研發	18,005	18,005	1,400	100.00	21,692	2,163	-	註二
華碩雲端	ASUSCLOUDSG	新加坡	網際網路服務事業之投資	19,935	16,358	-	100.00	444	(4,194)	-	註二
華碩雲端	ASUSCLOUDLB	盧森堡	資訊軟體之服務	18,065	39,896	-	100.00	2,364	(4,083)	-	註二
華碩雲端	華碩健康	台灣	網際網路資訊服務之銷售	5,000	-	500,000	50.00	4,672	(656)	-	註二
AIL	DDL	英屬維京群島	電腦週邊事業之投資	368,360	374,927	11,422,000	100.00	368,476	4,205	-	註二
AIL	CHANNEL	英屬維京群島	3C資訊事業之投資	968,564	985,833	30,033,000	100.00	37,451,999	1,434,989	-	註二
AIL	UHL	關曼群島	車用電子及電腦週邊事業之投資	209,625	213,363	6,500,000	100.00	78,888	15,021	-	註二
AIL	POTIXC	關曼群島	WEB應用程式軟體之設計及訓練	32,250	32,825	5,000,000	22.22	23,144	23,242	-	註二
CHANNEL	ASTP	新加坡	3C資訊事業之投資	967,581	984,832	44,419,424	100.00	43,707,368	141,717	-	註二
CHANNEL	ACAE	阿拉伯聯合大公國	中東地區3C資訊產品之行銷及維修	900	916	1	20.00	2,251	936	-	註二
CHANNEL	ACEG	埃及	埃及地區3C資訊產品之行銷	1	1	-	0.07	1	2,310	-	註二
CHANNEL	ASID	印尼	亞太及美洲地區3C資訊產品之維修	484	492	15,000	1.00	406	1,009	-	註二
CHANNEL	ACTH	泰國	泰國地區3C資訊產品之行銷	-	-	1	-	(276)	-	-	註二
ASTP	ACG	德國	德國地區3C資訊產品之行銷及銷售	3,055	3,109	-	100.00	119,008	12,834	-	註二
ASTP	ACF	法國	法國地區3C資訊產品之行銷	1,608	1,637	5,300	100.00	31,314	6,941	-	註二
ASTP	ACUK	英國	英國地區3C資訊產品之行銷	2,910	2,962	50,000	100.00	32,098	5,119	-	註二
ASTP	華科香港	香港	香港地區3C資訊產品之行銷及維修	2,075	2,112	500,000	100.00	7,827	1,105	-	註二
ASTP	ACKR	南韓	南韓地區3C資訊產品之行銷及維修	40,432	41,153	358,433	100.00	62,576	2,312	-	註二
ASTP	ACSG	新加坡	新加坡地區3C資訊產品之維修	409	416	20,002	100.00	7,397	2,944	-	註二
ASTP	ACPL	波蘭	波蘭地區3C資訊產品之行銷	523	532	1,000	100.00	43,738	2,705	-	註二
ASTP	ACIN	印度	印度地區3C資訊產品之行銷及維修	266,626	271,380	20,134,400	100.00	224,157	12,453	-	註二
ASTP	ACNL	荷蘭	3C資訊產品之銷售	18,775	17,168	375,000	100.00	411,856	418,607	-	註二
ASTP	ACVN	越南	越南地區3C資訊產品之維修	2,580	2,626	-	100.00	12,017	2,077	-	註二
ASTP	ACIT	義大利	義大利地區3C資訊產品之行銷	591,671	602,220	-	100.00	13,882	3,271	-	註二
ASTP	ACAE	阿拉伯聯合大公國	中東地區3C資訊產品之行銷及維修	3,548	3,611	4	80.00	9,005	936	-	註二
ASTP	ACIB	西班牙	西班牙地區3C資訊產品之行銷	19	20	3,000	100.00	31,033	3,129	-	註二
ASTP	ACJP	日本	日本地區3C資訊產品之銷售	78,936	80,343	20,500	100.00	84,381	(23,689)	-	註二
ASTP	ACCZ	捷克共和國	捷克地區3C資訊產品之行銷	2,672	2,720	-	100.00	12,442	1,649	-	註二
ASTP	ACEG	埃及	埃及地區3C資訊產品之行銷	806	820	-	99.93	1,904	2,310	-	註二
ASTP	ACCZS	捷克共和國	歐洲地區3C資訊產品之維修	9,213	9,378	-	99.59	70,234	8,033	-	註二
ASTP	ASAU	澳大利亞	澳洲地區3C資訊產品之維修	31,131	31,686	950,000	100.00	40,404	3,223	-	註二
ASTP	ACAU	澳大利亞	澳洲地區3C資訊產品之行銷	11,636	11,844	350,000	100.00	36,390	3,119	-	註二
ASTP	ACBZ	巴西	巴西地區3C資訊產品之銷售	6,356,503	6,469,836	549,442,769	100.00	4,823,520	1,074,211	-	註二
ASTP	ASIN	印度	印度地區3C資訊產品之銷售	218,574	222,471	33,499,999	100.00	(152,955)	-	-	註二及三
ASTP	ACIL	以色列	以色列地區3C資訊產品之行銷	419	427	50,000	100.00	1,365	667	-	註二
ASTP	ACPE	秘魯	秘魯地區3C資訊產品之行銷	13	13	990	99.00	1,277	535	-	註二
ASTP	ASID	印尼	亞太及美洲地區3C資訊產品之維修	47,891	48,745	1,485,000	99.00	40,186	1,009	-	註二
ASTP	ACMH	墨西哥	墨西哥地區3C資訊產品之銷售	121,371	123,535	50,608	99.00	(16,882)	-	-	註二及三
ASTP	ACMX	墨西哥	墨西哥地區3C資訊產品之行銷	323	325	130	99.00	3,372	(231)	-	註二
ASTP	ACCO	哥倫比亞	哥倫比亞地區3C資訊產品之行銷	968	985	74,489	100.00	724	12	-	註二
ASTP	ACTH	泰國	泰國地區3C資訊產品之行銷	15,235	-	19,998	100.00	14,223	(276)	-	註二
ACNL	ACHU	匈牙利	匈牙利地區3C資訊產品之行銷及維修	1,695	1,794	-	100.00	6,891	738	-	註二
ACNL	ACPT	葡萄牙	葡萄牙地區3C資訊產品之行銷	1,017	1,076	30,000	100.00	8,562	722	-	註二
ACNL	ACCH	瑞士	瑞士地區3C資訊產品之行銷	7,747	8,200	3,400	100.00	21,168	1,429	-	註二
ACNL	ACN	瑞典	北歐地區3C資訊產品之行銷	1,080	1,143	3,000	100.00	47,910	2,814	-	註二
ACNL	ACBZ	巴西	巴西地區3C資訊產品之銷售	307	325	26,231	-	17	1,074,211	-	註二
ACNL	ASIN	印度	印度地區3C資訊產品之銷售	-	-	1	-	(152,955)	-	-	註二
ACNL	ACPE	秘魯	秘魯地區3C資訊產品之行銷	-	-	10	1.00	13	535	-	註二
ACNL	ACMH	墨西哥	墨西哥地區3C資訊產品之銷售	1,024	1,084	512	1.00	(16,882)	-	-	註二及三
ACNL	ACTH	泰國	泰國地區3C資訊產品之行銷	-	-	1	-	(276)	-	-	註二
ACMH	ACMX	墨西哥	墨西哥地區3C資訊產品之行銷	5	3	2	1.00	34	(231)	-	註二
UHL	宇碩	台灣	車用電子及電腦週邊產品之製造及銷售	207,939	211,646	21,300,000	100.00	78,823	15,183	-	註二
AHL	NEXTS	關曼群島	雲端資訊軟體事業之投資	87,886	87,886	8,560,974	43.48	85,430	(4,082)	-	註二

註一：原始投資金額不含股東股票信託孳息給予子公司員工。

註二：本期認列之投資損益依規定免填。

註三：係長期投資貸餘，已轉列其他非流動負債。

註四：本附表新台幣金額涉及外幣者，損益係以105.1.1至105.12.31之平均匯率，其餘則以財務報導期間結束日之匯率換算為新台幣。

華碩電腦股份有限公司  
大陸投資資訊  
民國105年1月1日至12月31日

附表十

單位：新台幣仟元/其他外幣仟元

大陸被投資 公司名稱	主要營業項目	實收資本額	投資 方式 (註一)	本期期初自 台灣匯出累 積投資金額	本期匯出或收回 投資金額		本期期末自 台灣匯出累 積投資金額	被投資公司 本期損益	本公司直接 或間接投資 之持股比例 (%)	本期認列 投資損益 (註二、 3)	期末投資 帳面金額 (註二、3 及註四)	截至本期 止已匯回 投資收益	備註 (註一2)
					匯出	收回							
華碩上海	中國地區3C資訊產品之銷售	261,225	2	261,225	-	-	261,225	( 538,186)	100.00	( 538,186)	-	-	ASTP 投資
上海華維	3C資訊產品之維修	64,500	2	64,500	-	-	64,500	6,894	100.00	6,894	64,170	-	ASTP 投資
華科蘇州	3C資訊產品之研發	1,580,250	2	1,580,250	-	-	1,580,250	194,353	100.00	194,353	2,567,035	-	ASTP 投資
華碩重慶	中國地區3C資訊產品之銷售	2,225,250	2	2,225,250	-	-	2,225,250	646,409	100.00	646,409	4,498,524	-	ASTP 投資
華碩置業蘇州	不動產之出租	529,381	3	-	-	-	-	( 5,478)	100.00	( 5,478)	471,988	-	-
揚旭上海	資訊通訊產品之研發及銷售	96,750	2	96,750	-	-	96,750	( 7,188)	100.00	( 7,188)	12,568	-	MIC 投資
亞旭江蘇	資訊通訊產品之製造及銷售	2,902,500	2	2,902,500	-	-	2,902,500	( 66,731)	100.00	( 66,731)	3,806,037	-	MAGICOM 投資
亞旭視訊吳江	資訊通訊產品之製造及銷售	96,750	2	96,750	-	-	96,750	1,219	100.00	1,219	93,346	-	MAGICOM 投資
凌海達深圳	智慧型吸塵器之銷售	32,250	2	32,250	-	-	32,250	( 2,418)	100.00	( 2,418)	6,317	-	AG AHL 投資
研揚蘇州	工業用電腦、介面卡之製造及銷售	280,261	2	280,261	-	-	280,261	( 12,174)	100.00	( 12,174)	274,418	-	AAEONTCL 投資
醫揚上海	醫療用電腦及週邊裝置之銷售	22,575	1	12,900	9,675	-	22,575	( 14,434)	100.00	( 14,434)	-	-	-
翔宇蘇州	資訊系統軟體之研發、銷售及諮詢	9,675	1	9,675	-	-	9,675	( 994)	100.00	( 994)	9,624	-	-
龍騰力群深圳	積體電路產品之銷售及技術支援之諮詢	8,869	2	8,869	-	-	8,869	( 1,793)	100.00	( 1,793)	2,053	-	力群香港 投資
華碩雲端天津	網際網路服務之銷售	19,769	2	16,447	3,322	-	19,769	( 3,967)	100.00	( 3,967)	262	-	ASUSCLOUDSG 投資
音至杭州	資料儲存媒體之製造及服務	96,750	3	5,529	-	-	5,529	-	5.71	-	-	-	-
音至上海	資料儲存媒體之製造及服務	32,250	3	1,472	-	-	1,472	-	5.71	-	-	-	-
曦威勝深圳	智慧型電視及投影機平台相關之服務	225,750	3	57,792	-	-	57,792	-	19.85	-	-	-	-

公司名稱	本期期末累積自台灣匯出赴大陸地區 投資金額(註三)	經濟部投審會 核准投資金額(註三)	依經濟部投審會規定赴大陸地 區投資限額(註三)
華碩	4,795,653 USD 148,702	6,292,053 USD 195,102	108,891,290
亞旭	3,515,250 USD 109,000	3,515,250 USD 109,000	3,971,086
凌海	109,650 USD 3,400	109,650 USD 3,400	18,272
研揚	280,261 USD 8,690	280,261 USD 8,690	2,084,572
翔威	9,675 USD 300	10,965 USD 340	106,909
力智	8,869 USD 275	8,869 USD 275	411,342
華碩雲端	19,769 USD 613	19,769 USD 613	92,815
醫揚	22,575 USD 700	22,575 USD 700	531,614

註一：投資方式區分為下列三種：

- 1.直接赴大陸地區從事投資。
- 2.透過第三地區公司再投資大陸(請註明該第三地區之投資公司)。
- 3.其他方式。

註二：本期認列投資損益欄中：

若屬籌備中，尚無投資損益者，應予註明。

投資損益認列基礎分為下列三種，應予註明。

- 1.經與中華民國會計師事務所所有合作關係之國際性會計師事務所查核簽證之財務報告。
- 2.經台灣母公司簽證會計師查核簽證之財務報告。
- 3.其他。

註三：凌海赴大陸地區之投資金額皆業經投審會核准，並符合當時計算之投資限額。

註四：華碩上海及醫揚上海之期末帳面金額係長期投資貸餘，已轉列其他非流動負債。

註五：力碩惠州及凌海通深圳於民國105年度業已清算各項權利義務完畢並註銷營業登記。


註六：本附表新台幣金額涉及外幣者，損益係以105.1.1至105.12.31之平均匯率，其餘則以財務報導期間結束日之匯率換算為新台幣。

華碩電腦股份有限公司



董事長 施崇寧





## IN SEARCH OF INCREDIBLE

台北市北投區立德路15號 No.15, Li-De Rd., Beitou Dist., Taipei, Taiwan TEL : 886-2-2894-3447 / FAX : 886-2-2892-6140  
年報查詢網址 : <http://mops.twse.com.tw> ; <http://www.asus.com.tw>

中華民國 106 年 4 月 10 日刊印